

John Lauritsen (Statsaut. revisor)  
Henrik Ladewig (Revisor CMA,HD(r))  
Allan Seiersen (Statsaut. revisor)

## Erhvervsstyrelsen

# Advokatfirmaet A. Rønn-Simonsen ApS

Amager Landevej 12, 2770 Kastrup

CVR-nr. 15 28 33 00

### Årsrapport for 2013

(22. regnskabsår)

Hjemstedskommune: Tårnby



## Ledelsens årsberetning

### **Hovedaktivitet**

Selskabets formål er at drive advokatvirksomhed og dermed beslægtet virksomhed.

### **Økonomisk udvikling**

Den forløbne regnskabsperiode har givet et utilfredsstillende resultat og der henvises til regnskabet.

### **Begivenheder efter regnskabsårets udløb**

Der er efter regnskabsårets udløb, ikke indtruffet betydningsfulde begivenheder, som væsentligt vil kunne påvirke selskabets finansielle stilling.

### **Forventet udvikling**

Selskabet forventer en jævn udvikling for næste regnskabsår.


## Ledelsespåtegning

Undertegnede har dags dato aflagt årsrapporten for 2013 for Advokatfirmaet A. Rønn-Simonsen ApS.


Årsrapporten er aflagt i overensstemmelse med årsregnskabsloven.

Jeg anser den valgte regnskabspraksis for hensigtsmæssig, således at årsrapporten giver et retvisende billede af selskabets aktiver og passiver, finansielle stilling samt resultat.

Kastrup, den 30. marts 2014

**Direktion**  
  
Asbjørn Rønn-Simonsen

Således forelagt og godkendt på generalforsamlingen, den 30/5 2014.

**Dirigent**  
  
Asbjørn Rønn-Simonsen

## Den uafhængige revisors erklæringer

**Til kapitalejeren i Advokatfirmaet A. Rønn-Simonsen ApS**

### **Påtegning på årsregnskabet**

Vi har revideret årsregnskabet for Advokatfirmaet A. Rønn-Simonsen ApS for regnskabsåret 2013, der omfatter anvendt regnskabspraksis, resultatopgørelse, balance, egenkapitalopgørelse og noter. Årsregnskabet udarbejdes efter årsregnskabsloven.

### **Ledelsens ansvar for årsregnskabet**

Ledelsen har ansvaret for udarbejdelsen af et årsregnskab, der giver et retvisende billede i overensstemmelse med årsregnskabsloven. Ledelsen har endvidere ansvaret for den interne kontrol, som ledelsen anser nødvendig for at udarbejde et årsregnskab uden væsentlig fejlinformation, uanset om denne skyldes besvigelser eller fejl.

### **Revisors ansvar**

Vores ansvar er at udtrykke en konklusion om årsregnskabet på grundlag af vores revision. Vi har udført revisionen i overensstemmelse med internationale standarder om revision og yderligere krav ifølge dansk revisorlovgivning. Dette kræver, at vi overholder etiske krav samt planlægger og udfører revisionen for at opnå høj grad af sikkerhed for, om årsregnskabet er uden væsentlig fejlinformation.

En revision omfatter udførelse af revisionshandlinger for at opnå revisionsbevis for beløb og oplysninger i årsregnskabet. De valgte revisionshandlinger afhænger af revisors vurdering, herunder vurdering af risici for væsentlig fejlinformation i årsregnskabet, uanset om denne skyldes besvigelser eller fejl. Ved risikovurderingen overvejer revisor intern kontrol, der er relevant for virksomhedens udarbejdelse af et årsregnskab, der giver et retvisende billede. Formålet hermed er at udforme revisionshandlinger, der er passende efter omstændighederne, men ikke at udtrykke en konklusion om effektiviteten af virksomhedens interne kontrol. En revision omfatter endvidere vurdering af, om ledelsens valg af regnskabspraksis er passende, om ledelsens regnskabsmæssige skøn er rimelige samt den samlede præsentation af årsregnskabet.

Det er vores opfattelse, at det opnåede revisionsbevis er tilstrækkeligt og egnet som grundlag for vores konklusion.

Revisionen har ikke givet anledning til forbehold.

### **Konklusion**

Det er vores opfattelse, at årsregnskabet giver et retvisende billede af selskabets aktiver, passiver og finansielle stilling pr. 31. december 2013 samt af resultatet af selskabets aktiviteter for regnskabsåret 2013 i overensstemmelse med årsregnskabsloven.

### **Udtalelse om ledelsesberetningen**


Vi har i henhold til årsregnskabsloven gennemlæst ledelsesberetningen. Vi har ikke foretaget yderligere handlinger i tillæg til den udførte revision af årsregnskabet. Det er på denne baggrund vores opfattelse, at oplysningerne i ledelsesberetningen er i overensstemmelse med årsregnskabet.

Rødovre, den 30. marts 2014

### **JS Revision**

Statsautoriseret Revisionsaktieselskab

Egegårdsvej 39B, 2610 Rødovre



Allan Seiersen  
statsaut. revisor

## Anvendt regnskabspraksis

### Regnskabsgrundlag

Årsrapporten er aflagt efter årsregnskabslovens bestemmelser for regnskabsklasse B.

Den anvendte regnskabspraksis, der er uændret i forhold til tidligere år, er i hovedtræk følgende:

### Resultatopgørelsen

#### **Indtægtskriterium**

Nettoomsætning indregnes i resultatopgørelsen, såfremt levering og risikoovergang til køber har fundet sted inden årets udgang.

#### **Selskabsskat og udskudt skat**

Selskabsskatten er afsat med 25 %.

Udskudt skat er beregnet med 24,5 % af forskellen mellem regnskabs- og skattemæssige værdier.

Udskudte skatteaktiver indregnes alene med den værdi, de forventes at kunne realiseres til.

### Balancen

#### **Immaterielle anlægsaktiver**

Goodwill er målt til anskaffelseskostpris med fradrag af foretagne afskrivninger.

Goodwill afskrives lineært over 5 år.

#### **Materielle anlægsaktiver**

Ejendommen er målt til forventet handelsværdi.

Ejendommen afskrives lineært over 50 år med en scrapværdi på kr. 1.055.600.

Driftsmidler og inventar er målt til anskaffelseskostpris med fradrag af foretagne afskrivninger.

Driftsmidler og inventar afskrives lineært over 5-10 år.

Inventaranskaffelser under kr. 12.300 pr. stk. udgiftsføres i anskaffelsesåret.

#### **Tilgodehavender**

Tilgodehavender er målt til amortiseret kostpris, svarende til nominel værdi. Der nedskrives til nettorealiseringsværdien med henblik på imødegåelse af forventede tab.

#### **Gældsforpligtelser**

Gæld er målt til amortiseret kostpris, svarende til nominel værdi.

## Resultatopgørelse for 2013

| Note |                                   | 2013            | 2012           |
|------|-----------------------------------|-----------------|----------------|
|      |                                   | kr.             | kr.            |
|      | <b>Indtægter</b>                  |                 |                |
|      | Bruttofortjeneste                 | 1.350.470       | 1.968.736      |
|      | <b>Udgifter</b>                   |                 |                |
| 1    | Andre eksterne udgifter           | -558.645        | -707.873       |
| 2    | Personaleudgifter                 | -931.908        | -1.203.768     |
|      | <b>Resultat før afskrivninger</b> | -140.083        | 57.095         |
| 3    | Afskrivninger                     | -53.076         | -48.359        |
|      | <b>Resultat før finansiering</b>  | -193.159        | 8.736          |
|      | Finansielle indtægter             | 0               | 19.298         |
|      | Finansielle udgifter              | -77.957         | -77.410        |
|      | <b>Resultat før skat</b>          | -271.116        | -49.376        |
| 4    | Beregnete skatter                 | 65.717          | 12.251         |
|      | <b>Årets resultat</b>             | <u>-205.399</u> | <u>-37.125</u> |
|      | <b>Resultatdisponering</b>        |                 |                |
|      | Overført til næste år             | -205.399        | -37.125        |
|      | Udbytte                           | 0               | 0              |
|      |                                   | <u>-205.399</u> | <u>-37.125</u> |

**Balance pr. 31/12 2013**

| Note |   | 31/12 2013               | 31/12 2012              |
|------|---|--------------------------|-------------------------|
|      | <b>AKTIVER</b>                          | kr.                      | kr.                     |
|      | Goodwill                                | <u>0</u>                 | <u>0</u>                |
|      | <b>Immaterielle anlægsaktiver i alt</b> | <u>0</u>                 | <u>0</u>                |
|      | Driftsmidler og inventar                | 200.388                  | 234.575                 |
|      | Ejendom                                 | <u>1.962.224</u>         | <u>1.981.112</u>        |
|      | <b>Materielle anlægsaktiver i alt</b>   | <u>2.162.612</u>         | <u>2.215.687</u>        |
| 5    | <b>Anlægsaktiver i alt</b>              | <u>2.162.612</u>         | <u>2.215.687</u>        |
| 4    | Udskudt skatteaktiv                     | 353.441                  | 298.183                 |
|      | Debitorer                               | 0                        | 289.448                 |
|      | Selskabsskat                            | 0                        | 0                       |
|      | Periodeafgrænsninger                    | <u>42.406</u>            | <u>8.409</u>            |
|      | <b>Tilgodehavender i alt</b>            | <u>395.847</u>           | <u>596.040</u>          |
|      | <b>Likvide beholdninger i alt</b>       | <u>8.973.908</u>         | <u>5.048.042</u>        |
|      | <b>Omsætningsaktiver i alt</b>          | <u>9.369.755</u>         | <u>5.644.082</u>        |
|      | <b>Aktiver i alt</b>                    | <u><u>11.532.367</u></u> | <u><u>7.859.769</u></u> |

**Balance pr. 31/12 2013**

| Note |   | 31/12 2013        | 31/12 2012       |
|------|---|-------------------|------------------|
|      | <b>PASSIVER</b>                                   | kr.               | kr.              |
|      | Selskabskapital                                   | 125.000           | 125.000          |
|      | Overført til næste år                             | -539.861          | -327.505         |
|      | Opskrivningshenlæggelse                           | 1.050.512         | 1.043.555        |
|      | Afsat udbytte                                     | 0                 | 0                |
| 7    | <b>Egenkapital i alt</b>                          | <u>635.651</u>    | <u>841.050</u>   |
| 4    | Udskudt skat                                      | 281.149           | 291.608          |
|      | <b>Hensatte forpligtelser i alt</b>               | <u>281.149</u>    | <u>291.608</u>   |
|      | Prioritetsgæld                                    | 617.070           | 657.708          |
|      | Bankgæld  | 115.396           | 157.990          |
| 6    | <b>Langfristede gældsforpligtelser i alt</b>      | <u>732.466</u>    | <u>815.698</u>   |
| 6    | Kortfristet del af langfristet gæld               | 90.000            | 90.000           |
|      | Kassekredit                                       | 661.084           | 561.821          |
|      | Kreditorer  | 133.035           | 0                |
|      | Gæld til anpartshaver                             | 40.419            | 27.717           |
|      | Anden gæld  | 8.958.563         | 5.231.875        |
|      | <b>Kortfristede gældsforpligtelser i alt</b>      | <u>9.883.101</u>  | <u>5.911.413</u> |
|      | <b>Gældsforpligtelser i alt</b>                   | <u>10.615.567</u> | <u>6.727.111</u> |
|      | <b>Passiver i alt</b>                             | <u>11.532.367</u> | <u>7.859.769</u> |
| 8    | <b>Pantsætninger og garantiforpligtelser m.v.</b> |                   |                  |

## Noter

|  | 2013           | 2012             |
|--|----------------|------------------|
|  | kr.            | kr.              |
| <b>1 Andre eksterne udgifter</b>                               |                |                  |
| Salgsomkostninger  | 40.176         | 37.874           |
| Lokaleomkostninger   | 85.583         | 140.298          |
| Administrationsomkostninger                                    | 432.886        | 529.701          |
|  | <u>558.645</u> | <u>707.873</u>   |
| <b>2 Personaleudgifter</b>                                     |                |                  |
| Gager og lønninger   | 886.178        | 1.174.108        |
| Pension  | 0              | 0                |
| Andre udgifter til social sikring                              | 11.817         | 23.765           |
| Personaleudgifter  | 33.913         | 5.895            |
|  | <u>931.908</u> | <u>1.203.768</u> |
| <b>3 Afskrivninger</b>   |                |                  |
| Ejendom  | 18.888         | 18.888           |
| Driftsmidler og inventar                                       | 34.188         | 29.471           |
| Tab ved salg af driftsmidler                                   | 0              | 0                |
|  | <u>53.076</u>  | <u>48.359</u>    |
| <b>4 Beregnede skatter</b>                                     |                |                  |
| Beregnet selskabsskat  | 0              | 0                |
| Udskudt skat, regulering                                       | -65.717        | -12.251          |
|  | <u>-65.717</u> | <u>-12.251</u>   |
| Det samlede udskudte skatteaktiv på driftsmidler m.v. andrager | <u>353.441</u> | <u>298.183</u>   |
| Den samlede udskudte skat på ejendommen andrager               | <u>281.149</u> | <u>291.608</u>   |

## 5 Anlægsaktiver

|                                       | <u>Goodwill</u>  | <u>Driftsmidler</u> | <u>Ejendom</u>   |
|---------------------------------------|------------------|---------------------|------------------|
| Anskaffelsessum pr. 1/1 2013          | 1.070.000        | 811.819             | 814.681          |
| Tilgang                               | 0                | 0                   | 0                |
| Afgang                                | 0                | 0                   | 0                |
| <b>Anskaffelsessum pr. 31/12 2013</b> | <u>1.070.000</u> | <u>811.819</u>      | <u>814.681</u>   |
| <br>                                  |                  |                     |                  |
| Afskrivninger pr. 1/1 2013            | 1.070.000        | 577.244             | 224.976          |
| Årets afskrivninger                   | 0                | 34.188              | 18.888           |
| Tilbageførte afskrivninger            | 0                | 0                   | 0                |
| <b>Afskrivninger pr. 31/12 2013</b>   | <u>1.070.000</u> | <u>611.432</u>      | <u>243.864</u>   |
| <br>                                  |                  |                     |                  |
| Op-/nedskrivninger pr. 1/1 2013       | 0                | 0                   | 1.391.407        |
| Årets op-/nedskrivninger              | 0                | 0                   | 0                |
| <b>Afskrivninger pr. 31/12 2013</b>   | <u>0</u>         | <u>0</u>            | <u>1.391.407</u> |
| <br>                                  |                  |                     |                  |
| <b>Bogført værdi pr. 31/12 2013</b>   | <u>0</u>         | <u>200.387</u>      | <u>1.962.224</u> |

## 6 Langfristede gældsforpligtelser

Prioritetsgælden andrager nom. kr. 647.070, hvoraf der indenfor 1 år skal afdrages ca. kr. 30.000.

Ca. kr. 500.000 forfalder efter 5 år.

Bankgælden andrager kr. 175.396, hvoraf der indenfor 1 år skal afdrages kr. 60.000.

Der forfalder kr. 0 efter 5 år.

## 7 Egenkapital

|                                   | <u>Selskabs-</u><br><u>kapital</u> | <u>Opskrivnings-</u><br><u>henlæggelse</u> | <u>Overført</u><br><u>resultat</u> | <u>Udbytte</u> | <u>I alt</u>   |
|-----------------------------------|------------------------------------|--|------------------------------------|----------------|----------------|
| Egenkapital pr. 1/1 2013          | 125.000                            | 1.043.555                                  | -327.505                           | 0              | 841.050        |
| Regulering                        |                                    | 6.957                                      | -6.957                             |                | 0              |
| Årets resultat                    | 0                                  | 0  | -205.399                           | 0              | -205.399       |
| <b>Egenkapital pr. 31/12 2013</b> | <u>125.000</u>                     | <u>1.050.512</u>                           | <u>-539.861</u>                    | <u>0</u>       | <u>635.651</u> |

Opskrivningshenlæggelsen er opgjort således:

|                         |                  |
|-------------------------|------------------|
| Opskrivningshenlæggelse | 1.391.407        |
| - udskudt skat, 24,5%   | -340.895         |
|                         | <u>1.050.512</u> |

**8 Pantsætninger og garantiforpligtelser m.v.**

Af de likvide beholdninger andrager kr. 8.795.094 klientkonti.

Selskabet har herudover ikke påtaget sig kautions-, garanti- eller andre forpligtelser end dem der fremgår af årsrapporten.

