

Sadolin Farveland a.s.

Årsrapport 2012

37. regnskabsår

Indholdsfortegnelse

Påtegninger

Ledespåtegning	2
Den uafhængige revisors erklæringer	3

Ledelsesberetning

Selskabsoplysninger	4
Beretning	5

Årsregnskab 1. januar - 31. december

Anvendt regnskabspraksis	6
Resultatopgørelse	8
Balance	9
Noter	11

Ledelsespåtegning

Bestyrelse og direktion har dags dato behandlet og godkendt årsrapporten for regnskabsåret 1. januar – 31. december 2012 for Sadolin Farveland a.s. Årsrapporten er aflagt i overensstemmelse med årsregnskabsloven. Det er vores opfattelse, at årsregnskabet giver et retvisende billede af selskabets aktiver, passiver og finansielle stilling pr. 31. december 2012 samt af resultatet af selskabets aktiviteter for regnskabsåret 1. januar – 31. december 2012.

Det er endvidere vores opfattelse, at ledelsesberetningen indeholder en retvisende redegørelse for de forhold, beretningen omhandler. Årsrapporten indstilles til generalforsamlingens godkendelse.

København, den 12. marts 2012

Direktion


Frank Skorstengaard



Bestyrelse


Jakob Kold
formand

Patrik Olsson


Jens Christian Jensen
næstformand


Knud Rasmussen


Johnny Andersen

Lars Villadsen

Fremlagt og godkendt på selskabets ordinære generalforsamling

21/4/2013

Dirigent


Søren Jensen

**Den uafhængige revisors erklæringer
Til aktionærerne i Sadolin Farveland a.s.
Påtegning på årsregnskabet**

Vi har revideret årsregnskabet for Sadolin Farveland a.s. for regnskabsåret 1. januar – 31. december 2012. Årsregnskabet omfatter anvendt regnskabspraksis, resultatopgørelse, balance og noter. Årsregnskabet udarbejdes efter årsregnskabsloven.

Ledelsens ansvar for årsregnskabet

Ledelsen har ansvaret for udarbejdelsen af et årsregnskab, der giver et retvisende billede i overensstemmelse med årsregnskabsloven. Ledelsen har endvidere ansvaret for den interne kontrol, som ledelsen anser nødvendig for at udarbejde et årsregnskab uden væsentlig fejlinformation, uanset om denne skyldes besvigelser eller fejl.

Revisors ansvar

Vores ansvar er at udtrykke en konklusion om årsregnskabet på grundlag af vores revision. Vi har udført revisionen i overensstemmelse med internationale standarder om revision og yderligere krav ifølge dansk revisorlovgivning. Dette kræver, at vi overholder etiske krav samt planlægger og udfører revisionen for at opnå høj grad af sikkerhed for, om årsregnskabet er uden væsentlig fejlinformation.

En revision omfatter udførelse af revisionshandlinger for at opnå revisionsbevis for beløb og oplysninger i årsregnskabet. De valgte revisionshandlinger afhænger af revisors vurdering, herunder vurderingen af risici for væsentlig fejlinformation i årsregnskabet, uanset om denne skyldes besvigelser eller fejl. Ved risikovurderingen overvejer revisor intern kontrol, der er relevant for selskabets udarbejdelse af et årsregnskab, der giver et retvisende billede. Formålet hermed er at udforme revisionshandlinger, der er passende efter omstændighederne, men ikke at udtrykke en konklusion om effektiviteten af selskabets interne kontrol. En revision omfatter endvidere vurdering af, om ledelsens valg af regnskabspraksis er passende, om ledelsens regnskabsmæssige skøn er rimelige samt den samlede præsentation af årsregnskabet.

Det er vores opfattelse, at det opnåede revisionsbevis er tilstrækkeligt og egnet som grundlag for vores konklusion.

Revisionen har ikke givet anledning til forbehold.

Konklusion

Det er vores opfattelse, at årsregnskabet giver et retvisende billede af selskabets aktiver, passiver og finansielle stilling pr. 31. december 2012 samt af resultatet af selskabets aktiviteter for regnskabsåret 1. januar – 31. december 2012 i overensstemmelse med årsregnskabsloven.


Udtalelse om ledelsesberetningen

Vi har i henhold til årsregnskabsloven gennemlæst ledelsesberetningen. Vi har ikke foretaget yderligere handlinger i tillæg til den udførte revision af årsregnskabet. Det er på denne baggrund vores opfattelse, at oplysningerne i ledelsesberetningen er i overensstemmelse med årsregnskabet.

København, den 12. marts 2013

KPMG

Statsautoriseret Revisionspartnerselskab



Lau Bent Baun
statsaut. revisor

Selskabsoplysninger

Sadolin Farveland a.s.
Holmbladsgade 70
2300 København S

Telefon: 32 69 80 00
Telefax: 32 69 84 85
Hjemmeside: www.sadolinfarveland.dk

CVR-nr.: 83 68 86 10
Stiftet: 1977
Hjemsted: København
Regnskabsår: 1. januar – 31. december

Bestyrelse

Jakob Kold, formand
Jens Christian Jensen, næstformand
Johnny Andersen
Patrik Olsson
Knud Rasmussen
Lars Villadsen

Direktion

Frank Skorstengaard

Revisor

KPMG
Statsautoriseret Revisionspartnerselskab
Osvold Helmuths Vej 4
Postboks 250
2000 Frederiksberg

Generalforsamling

Ordinær generalforsamling afholdes

Beretning 2012

Sadolin Farveland a.s. har ansvaret for butikskædens konceptudvikling, markedsføring, sortiment og indkøbsaftaler, uddannelse, IT-udvikling samt udbygning af butiksnettet.

Sadolin Farveland butikkerne henvender sig til "gør-det-selv" markedet for maling, solafskærmning og vægbeklædning og udstråler et højt profileret koncept, der hviler på ide og inspiration, kvalitet og service.

2012 har som de foregående år været et svært år for dansk detailhandel. Den vigende købelyst hos forbrugerne, et lavt nybyggeri og et stillestående boligmarked med relativt få flytninger og deraf manglende renoveringer og moderniseringer af boligerne betyder, at farvehandler-branchen stadig er presset.

Tal fra Danmarks Statistik viser, at branchen volumen-mæssigt er halveret siden 2006. Samlet for branchen er tilbagegangen - lidt firkantet sagt - sket ved at mange butikker er lukket og de resterende butikker samlet set cirka har holdt status quo.

Sadolin Farveland kæden har fastholdt antallet af butikker i 2012, idet kæden fik tilgang af tre nye butikker, mens tre mindre butikker er lukket. Derudover har Sadolin Farveland fået tilgang af yderligere én butik i februar 2013. Omsætningsmæssigt har butikkerne i Sadolin Farveland kæden i 2012 samlet set haft en lille fremgang i omsætningen. Dette gælder også når der alene måles på sammenlignelige butikker (butikker med i både 2011 og 2012).

Sadolin Farveland kæden igangsatte i 2007 et målrettet arbejde på at hæve butikkernes realiserede dækningsgrad gennem løbende arbejde med sortiment, produkt-mix og kampagner samtidig med at kædens priskonkurrencedygtighed hele tiden har været i fokus.

Arbejdet hermed har betydet, at butikkerne samlet set igen i 2012 har opnået en øget dækningsgrad.

Siden 2007 er det bortset fra ét år hvert år lykket at hæve butikkernes dækningsgrad i f. t. det foregående år.

Resultatet af årets drift efter skat blev et overskud på 94.875 DKK, hvilket anses som tilfredsstillende.

Der er ikke indtruffet begivenheder efter regnskabsårets afslutning, der har væsentlig betydning for vurderingen af årsrapporten pr. 31. december 2012.

Der forventes ligeledes et positivt regnskabsresultat i 2013.

Anvendt regnskabspraksis

Årsrapporten for Sadolin Farveland a.s. er aflagt i overensstemmelse med årsregnskabslovens bestemmelser for klasse B-virksomheder.

Årsrapporten er aflagt efter samme regnskabspraksis som sidste år.

Generelt om indregning og måling

Aktiver indregnes i balancen, når det er sandsynligt, at fremtidige økonomiske fordele vil tilflyde selskabet, og aktivets værdi kan måles pålideligt.

Forpligtelser indregnes i balancen, når det er sandsynligt, at fremtidige økonomiske ressourcer vil fragå selskabet, og forpligtelsens værdi kan måles pålideligt.

Ved første indregning måles aktiver og forpligtelser til kostpris. Efterfølgende måles aktiver og forpligtelser som beskrevet for hver enkelt regnskabspost nedenfor.

Ved indregning og måling tages hensyn til gevinster, tab og risici, der fremkommer, inden årsrapporten aflægges, og som be- eller afkræfter forhold, der eksisterede på balancedagen.

Indtægter indregnes i resultatopgørelsen i takt med, at de indtjenes, herunder indregnes værdireguleringer af finansielle aktiver og forpligtelser, der måles til dagsværdi eller amortiseret kostpris. Endvidere indregnes omkostninger, der er afholdt for at opnå årets indtjening, herunder afskrivninger, nedskrivninger og hensatte forpligtelser samt tilbageførsler som følge af ændrede regnskabsmæssige skøn af beløb, der tidligere har været indregnet i resultatopgørelsen.

Omregning af fremmed valuta

Transaktioner i fremmed valuta omregnes til transaktionsdagens kurs. Valutakursdifferencer, der opstår mellem transaktionsdagens kurs og kursen på betalingsdagen,

indregnes i resultatopgørelsen som en finansiell post.

Tilgodehavender, gæld og andre monetære poster i fremmed valuta omregnes til balancedagens valutakurs. Forskellen mellem balancedagens kurs og kursen på tidspunktet for tilgodehavendets eller gældens opståen indregnes i resultatopgørelsen under finansielle indtægter og omkostninger.

Anlægsaktiver, der er købt i fremmed valuta, måles til kursen på transaktionsdagen.

Resultatopgørelse

Bruttofortjeneste

Indtægter fra salg af varer indregnes i resultatopgørelsen, såfremt levering og risikoovergang til køber har fundet sted inden årets udgang. Medlemsbidrag, markedsføringsbidrag, bonus og provisionsindtægter indregnes, når retten til indtægten indtræder. Andre eksterne omkostninger, indregnet i bruttofortjeneste, omfatter omkostninger til markedsføring, distribution, salg, reklame, administration, edb programmel, lokaler, tab på debitorer, operationelle leasingomkostninger m.v.

Finansielle indtægter og omkostninger

Finansielle indtægter og omkostninger indeholder renter, finansielle omkostninger ved finansiell leasing, gæld og transaktioner i fremmed valuta, amortisering af finansielle aktiver og forpligtelser samt tillæg og godtgørelser under acontoskatteordningen m.v.

Skat af årets resultat

Årets skat, som består af årets aktuelle skat og forskydning i udskudt skat, indregnes i resultatopgørelsen med den del, der kan henføres til årets resultat, og direkte i egenkapitalen med den del, der kan henføres til posteringer direkte i egenkapitalen.

Balance

Anlægsaktiver

Immaterielle anlægsaktiver

Software måles til kostpris med fradrag af akkumulerede afskrivninger. Software afskrives lineært over den vurderede økonomiske brugstid, der er vurderet til 3 år, når aktivet er klar til brug.

Materielle anlægsaktiver

Anlægsaktiver måles til kostpris med fradrag af akkumulerede afskrivninger.

Afskrivningsgrundlaget er kostpris.

Kostprisen omfatter anskaffelsesprisen samt omkostninger direkte tilknyttet anskaffelsen indtil det tidspunkt, hvor aktivet er klar til brug.

Der foretages lineære afskrivninger over den forventede brugstid, baseret på følgende vurdering af aktivernes forventede brugstider:

Biler	5 år
Andre driftsmidler	3 år

Fortjeneste og tab ved afhændelse af materielle anlægsaktiver opgøres som forskellen mellem salgsprisen med fradrag af salgsmæssige værdi på salgstidspunktet. Fortjeneste eller tab indregnes i resultatopgørelsen under andre driftsindtægter henholdsvis andre driftsomkostninger.

Varebeholdninger

Varebeholdninger måles til kostpris. Er nettorealisationseværdien lavere end kostprisen, nedskrives til denne lavere værdi.

Kostpris for handelsvarer og hjælpematerialer omfatter anskaffelsespris med tillæg af hjemtagelsesomkostninger.

Nettorealisationseværdi for varebeholdninger opgøres som salgssum med fradrag af færdiggørelsesomkostninger og omkostninger, der afholdes for at effektuere salget, og

fastsættes under hensyntagen til omsættelighed, ukurans og udvikling i forventet salgspris.

Periodeafgrænsningsposter

Periodeafgrænsningsposter, indregnet under aktiver, omfatter afholdte omkostninger vedrørende efterfølgende regnskabsår.

Selskabsskat og udskudt skat

Aktuelle skatteforpligtelser og tilgodehavende aktuel skat indregnes i balancen som beregnet skat af årets skattepligtige indkomst, reguleret for skat af tidligere års skattepligtige indkomster samt for betalte acontoskatte.

Udskudt skat måles efter den balanceorienterede gælds metode af alle midlertidige forskelle mellem regnskabsmæssig og skattemæssig værdi af aktiver og forpligtelser.

Udskudte skatteaktiver, herunder skatteværdien af fremførselsberettiget skattemæssigt underskud, måles til den værdi, hvortil de forventes at kunne realiseres, enten ved udligning i skat af fremtidig indtjening eller ved modregning i udskudte skatteforpligtelser inden for samme juridiske skatteenhed. Eventuelle udskudte skatteaktiver måles til nettorealisationseværdi.

Udskudt skat måles på grundlag af de skatteregler og skattesatser, der med balancedagens lovgivning vil være gældende, når den udskudte skat forventes udløst som aktuel skat. Ændring i udskudt skat som følge af ændringer i skattesatser indregnes i resultatopgørelsen.

Gældsforpligtelser

Gældsforpligtelser er målt til nettorealisationseværdi.

Resultatopgørelse 1. januar - 31. december

Resultatopgørelse	Note	2012 (DKK)	2011 (DKK)
Bruttofortjeneste	1	3.956.019	4.333.837
Personaleomkostninger	2	3.818.759	4.227.636
Afskrivninger	5	177.575	134.226
Andre driftsindtægter		92.800	0
Resultat af primær drift		52.485	-28.025
Finansielle indtægter	3	99.653	95.888
Finansielle omkostninger		18.579	1.600
Resultat før skat		133.559	66.263
Skat af årets resultat	4	38.684	19.626
Årets resultat		94.875	46.637
Forslag til resultatdisponering			
Overført resultat		94.875	46.637

Balance	Note	2012 (DKK)	2011 (DKK)
		<u> </u>	<u> </u>
Aktiver			
Anlægsaktiver			
Immaterielle anlægsaktiver			
Forudbetalinger for immaterielle anlægsaktiver		0	244.500
Software		176.590	0
Materielle anlægsaktiver			
Andre anlæg, driftsmateriel og inventar	5	<u>650.259</u>	<u>136.114</u>
Anlægsaktiver i alt		<u>826.849</u>	<u>380.614</u>
Omsætningsaktiver			
Varebeholdninger			
Handelsvarer		<u>235.283</u>	<u>244.013</u>
Varebeholdninger i alt		<u>235.283</u>	<u>244.013</u>
Tilgodehavender			
Udskudt skatteaktiv	4	103.938	142.597
Tilgodehavende hos tilknyttet virksomhed		2.823.895	3.452.684
Andre tilgodehavender		<u>390.054</u>	<u>371.972</u>
Tilgodehavender i alt		<u>3.317.887</u>	<u>3.967.253</u>
Omsætningsaktiver i alt		<u>3.553.170</u>	<u>4.211.266</u>
Aktiver i alt		<u>4.380.019</u>	<u>4.591.880</u>

Balance	Note	2012 (DKK)	2011 (DKK)
		<u> </u>	<u> </u>
Passiver			
Egenkapital			
Aktiekapital		1.250.000	1.250.000
Overført fra tidligere år		420.431	373.794
Overført af årets resultat		94.875	46.637
		<u> </u>	<u> </u>
Egenkapital i alt	6	<u>1.765.306</u>	<u>1.670.431</u>
 Kortfristede gældsforpligtelser			
Leverandører af varer og tjenesteydelser		35.000	35.000
Skyldig selskabsskat		0	66.000
Anden gæld	7	1.961.558	2.366.794
Periodeafgrænsningsposter		618.155	453.655
		<u> </u>	<u> </u>
Kortfristede gældsforpligtelser i alt		<u>2.614.713</u>	<u>2.921.449</u>
 Passiver i alt			
		<u> </u>	<u> </u>
Eventualposter m.v.	8		
Pantsætninger og sikkerhedsstillelser	9		
Ejerforhold	10		

Noter

1 **Bruttofortjeneste**

Posterne nettoomsætning, vareforbrug og eksterne omkostninger er sammentrukket til posten bruttofortjeneste jfr. årsregnskabslovens § 32.

2 **Personaleomkostninger**

De samlede personaleomkostninger udgør 3.818.759 DKK, der sammensætter sig således (DKK):

	<u>2012</u>	<u>2011</u>
Gager og lønninger	3.434.239	3.745.155
Pension	373.720	471.681
Andre omkostninger til social sikring	<u>10.800</u>	<u>10.800</u>
I alt	<u>3.818.759</u>	<u>4.227.636</u>

3 **Finansielle indtægter (DKK)**

	<u>2012</u>	<u>2011</u>
Renteindtægter fra tilknyttede virksomheder	<u>99.653</u>	<u>95.888</u>
I alt	<u>99.653</u>	<u>95.888</u>

Noter

4 Skat af årets resultat (DKK)

	<u>2012</u>	<u>2011</u>
Beregnet aktuel skat af årets skattepligtige indkomst	0	66.000
Årets regulering af udskudt skat	38.659	-46.356
Regulering af skat vedr. tidligere år.	25	-18
	<u>38.684</u>	<u>19.626</u>
 Betalt selskabsskat i årets løb	 <u>66.025</u>	 <u>31.375</u>
 Udskudt skatteaktiv primo	 142.597	 96.241
Årets regulering af udskudt skat	-38.659	46.356
	<u>103.938</u>	<u>142.597</u>

5 Anlægsaktiver (DKK)

	Andre anlægs, drifts- materiel og inventar	Immat. anlægs- aktiver Software	Forudbe- talinger for immat. anlægs- aktiver	Total anlægs- aktiver
Kostpris pr. 1.1.12	804.873	0	244.500	1.049.373
Årets tilgang	705.011	0	0	755.011
Overført	0	244.500	244.500	0
Årets afgang	524.500	0	0	524.500
 Kostpris pr. 31.12.12	 <u>985.383</u>	 <u>244.500</u>	 <u>0</u>	 <u>1.229.883</u>
 Akkumulerede af- og nedskrivninger pr. 1.1.12	 668.759	 0	 0	 668.759
Årets afskrivninger	109.665	67.910	0	177.575
Afskrivninger på solgte aktiver	443.300	0	0	443.300
 Akkumulerede af- og nedskrivninger pr. 31.12.12	 <u>335.124</u>	 <u>67.910</u>	 <u>0</u>	 <u>416.922</u>
 Regnskabsmæssig værdi pr. 31.12.12	 <u>650.259</u>	 <u>176.590</u>	 <u>0</u>	 <u>826.849</u>

Noter

6 Egenkapital

	<u>2012</u>	<u>2012</u>
Selskabskapitalen består af:		
A-aktier:		
250 stk. a 500 DKK	125.000	125.000
250 stk. a 2.000 DKK	500.000	500.000
B-aktier:		
1 stk.	100.000	100.000
1 stk.	<u>525.000</u>	<u>525.000</u>
I alt	<u>1.250.000</u>	<u>1.250.000</u>

Aktiekapitalen har været uændret de seneste fem år

	<u>2012</u>
Egenkapital pr. 01.01. 2012	1.670.431
Overført af årets resultat	<u>94.875</u>
Egenkapital pr. 31.12. 2012	<u>1.765.306</u>

7

Anden gæld	<u>2012</u>	<u>2011</u>
Skyldigt til medlemmer	965.886	1.095.714
Feriepengeforpligtelse	532.372	528.179
Skyldige lønrelaterede omkostninger	338.000	425.000
Øvrige anden gæld	125.300	317.901
	<u>1.961.558</u>	<u>2.366.794</u>

8 Kontraktlige forpligtelser og eventualposter m.v.

Der påhviler ikke selskabet eventualforpligtelser.

Leje- og leasingforpligtelser

Selskabet har indgået operationel leasingaftale for følgende beløb:
Restløbetid 13 måneder med en gennemsnitlig månedlig ydelse på 11.372 DKK, i alt 147.842 DKK

9 Pantsætninger og sikkerhedsstillelser

Selskabet har ikke foretaget pantsætninger eller afgivet sikkerhedsstillelser.

10 Ejerforhold

Akzo Nobel Deco A/S har betydelig indflydelse i selskabet og ejer mere end 5% af selskabets aktier.