



## **Indholdsfortegnelse**

### **Påtegninger**

Ledelsespåtegning	2
Den uafhængige revisors erklæringer	3

### **Ledelsesberetning**

Selskabsoplysninger	4
Beretning	5

### **Årsregnskab 1. januar - 31. december**

Anvendt regnskabspraksis	6
Resultatopgørelse	8
Balance	9
Noter	11

## Ledespåtegning

Bestyrelse og direktion har dags dato behandlet og godkendt årsrapporten for regnskabsåret 1. januar – 31. december 2013 for Sadolin Farveland a.s.

Årsrapporten er aflagt i overensstemmelse med årsregnskabsloven.

Det er vores opfattelse, at årsregnskabet giver et retvisende billede af selskabets aktiver, passiver og finansielle stilling pr. 31. december 2013 samt af resultatet af selskabets aktiviteter for regnskabsåret 1. januar – 31. december 2013.

Det er endvidere vores opfattelse, at ledelsesberetningen indeholder en retvisende redegørelse for de forhold, beretningen omhandler.

Årsrapporten indstilles til generalforsamlingens godkendelse.

København, den 3. marts 2014

### Direktion




Frank Skorstengaard

### Bestyrelse




Jakob Kold  
formand




Jens Christian Jensen  
næstformand



Björn Hansson



Patrik Olsson



Knud Rasmussen



Lars Villadsen

Fremlagt og godkendt på selskabets ordinære generalforsamling

27/4/2014

### Dirigent



**Den uafhængige revisors erklæringer  
Til aktionærerne i Sadolin Farveland a.s.  
Påtegning på årsregnskabet**

Vi har revideret årsregnskabet for Sadolin Farveland a.s. for regnskabsåret 1. januar – 31. december 2013. Årsregnskabet omfatter anvendt regnskabspraksis, resultatopgørelse, balance og noter. Årsregnskabet udarbejdes efter årsregnskabsloven.

***Ledelsens ansvar for årsregnskabet***

Ledelsen har ansvaret for udarbejdelsen af et årsregnskab, der giver et retvisende billede i overensstemmelse med årsregnskabsloven. Ledelsen har endvidere ansvaret for den interne kontrol, som ledelsen anser nødvendig for at udarbejde et årsregnskab uden væsentlig fejlinformation, uanset om denne skyldes besvigelser eller fejl.

***Revisors ansvar***

Vores ansvar er at udtrykke en konklusion om årsregnskabet på grundlag af vores revision. Vi har udført revisionen i overensstemmelse med internationale standarder om revision og yderligere krav ifølge dansk revisorlovgivning. Dette kræver, at vi overholder etiske krav samt planlægger og udfører revisionen for at opnå høj grad af sikkerhed for, om årsregnskabet er uden væsentlig fejlinformation.

En revision omfatter udførelse af revisionshandlinger for at opnå revisionsbevis for beløb og oplysninger i årsregnskabet. De valgte revisionshandlinger afhænger af revisors vurdering, herunder vurderingen af risici for væsentlig fejlinformation i årsregnskabet, uanset om denne skyldes besvigelser eller fejl. Ved risikovurderingen overvejer revisor intern kontrol, der er relevant for selskabets udarbejdelse af et årsregnskab, der giver et retvisende billede. Formålet hermed er at udforme revisionshandlinger, der er passende efter omstændighederne, men ikke at udtrykke en konklusion om effektiviteten af selskabets interne kontrol. En revision omfatter endvidere vurdering af, om ledelsens valg af regnskabspraksis er passende, om ledelsens regnskabsmæssige skøn er rimelige samt den samlede præsentation af årsregnskabet.

Det er vores opfattelse, at det opnåede revisionsbevis er tilstrækkeligt og egnet som grundlag for vores konklusion.

Revisionen har ikke givet anledning til forbehold.

***Konklusion***

Det er vores opfattelse, at årsregnskabet giver et retvisende billede af selskabets aktiver, passiver og finansielle stilling pr. 31. december 2013 samt af resultatet af selskabets aktiviteter for regnskabsåret 1. januar – 31. december 2013 i overensstemmelse med årsregnskabsloven.

***Udtalelse om ledelsesberetningen***

Vi har i henhold til årsregnskabsloven gennemlæst ledelsesberetningen. Vi har ikke foretaget yderligere handlinger i tillæg til den udførte revision af årsregnskabet. Det er på denne baggrund vores opfattelse, at oplysningerne i ledelsesberetningen er i overensstemmelse med årsregnskabet.

København, den 3. marts 2014

**KPMG**

Statsautoriseret Revisionspartnerselskab



Lau Bent Baun  
statsaut. revisor

## **Selskabsoplysninger**

Sadolin Farveland a.s.  
Holmbladsgade 70  
2300 København S

Telefon: 32 69 80 00  
Telefax: 32 69 84 85  
Hjemmeside: [www.sadolinfarveland.dk](http://www.sadolinfarveland.dk)

CVR-nr.: 83 68 86 10  
Stiftet: 1977  
Hjemsted: København  
Regnskabsår: 1. januar – 31. december

---

## **Bestyrelse**

Jakob Kold, formand  
Jens Christian Jensen, næstformand  
Björn Hansson  
Patrik Olsson  
Knud Rasmussen  
Lars Villadsen

## **Direktion**

Frank Skorstengaard

## **Revisor**

KPMG  
Statsautoriseret Revisionspartnerselskab  
Osvold Helmuths Vej 4  
Postboks 250  
2000 Frederiksberg

## **Generalforsamling**

Ordinær generalforsamling afholdes den 6. april 2014.

## Beretning 2013

Sadolin Farveland a.s. har ansvaret for butikskædens konceptudvikling, markedsføring, sortiment og indkøbsaftaler, uddannelse, IT-udvikling samt udbygning af butiksnettet.

Sadolin Farveland butikkerne henvender sig til "gør-det-selv" markedet for maling, sol-afskærmning og vægbeklædning og udstråler et højt profileret koncept, der hviler på ide og inspiration, kvalitet og service.

Finanskrisen og dens følger har endnu ikke sluppet hverken dansk detailhandel generelt eller farvehandler-branchen specifikt. Problemet er først og fremmest at bolighandlen stadig ligger på et lavt niveau, så branchen mangler det salg som følger af at boligerne bliver frisket op, når de bliver sat til salg og ikke mindst det salg der følger, når en ny ejer rykker ind og maler og indretter sin nye bolig efter egen smag. Som i resten af farvehandler-branchen er der derfor også lukket butikker i Sadolin Farveland kæden i 2013, mens der er kommet én ny butik til. Ved udgangen af 2013 var der 48 butikker i Sadolin Farveland kæden.

Salgsmæssigt har Sadolin Farveland kædens butikker målt på sammenlignelige butikker (butikker med både i 2012 og 2013) haft omsætningsfremgang, mens kæden samlet har en mindre tilbagegang. Den samlede markedsandel vurderes at ligge status quo.

Sadolin Farveland kæden arbejder kontinuerligt målrettet på at hæve butikkernes realiserede dækningsgrad gennem løbende arbejde med sortiment, produkt-mix, kampagner og indkøbsaftaler samtidig med at kædens priskonkurrencedygtighed hele tiden er i fokus. Dette har betydet, at butikkernes realiserede dækningsgrad i et anstrengt marked er hævet for 3. år i træk.

Resultatet af årets drift efter skat blev et underskud på 55.119 DKK. Et negativt

resultat er som udgangspunkt utilfredsstillende. Det skal dog bemærkes, at resultatet er realiseret i et svært marked.

Der er ikke indtruffet begivenheder efter regnskabsårets afslutning, der har væsentlig betydning for vurderingen af årsrapporten pr. 31. december 2013.

Der forventes et positivt regnskabsresultat i 2014.

## Anvendt regnskabspraksis

Årsrapporten for Sadolin Farveland a.s. er aflagt i overensstemmelse med årsregnskabslovens bestemmelser for klasse B-virksomheder.

Årsrapporten er aflagt efter samme regnskabspraksis som sidste år.

### Omregning af fremmed valuta

Transaktioner i fremmed valuta omregnes til transaktionsdagens kurs. Valutakursdifferencer, der opstår mellem transaktionsdagens kurs og kursen på betalingsdagen, indregnes i resultatopgørelsen som en finansiel post.

Tilgodehavender, gæld og andre monetære poster i fremmed valuta omregnes til balancedagens valutakurs. Forskellen mellem balancedagens kurs og kursen på tidspunktet for tilgodehavendets eller gældens opståen indregnes i resultatopgørelsen under finansielle indtægter og omkostninger.

Anlægsaktiver, der er købt i fremmed valuta, måles til kursen på transaktionsdagen.

### Resultatopgørelse

#### Bruttofortjeneste

Indtægter fra salg af varer indregnes i resultatopgørelsen, såfremt levering og risikoovergang til køber har fundet sted inden årets udgang. Medlemsbidrag, markedsføringsbidrag, bonus og provisionsindtægter indregnes, når retten til indtægten indtræder. Andre eksterne omkostninger, indregnet i bruttofortjeneste, omfatter omkostninger til markedsføring, distribution, salg, reklame, administration, edb programmell, lokaler, tab på debitorer, operationelle leasingomkostninger m.v.

#### Finansielle indtægter og omkostninger

Finansielle indtægter og omkostninger indeholder renter, finansielle omkostninger

ved finansiell leasing, gæld og transaktioner i fremmed valuta, amortisering af finansielle aktiver og forpligtelser samt tillæg og godtgørelser under acontoskatteordningen m.v.

### Skat af årets resultat

Årets skat, som består af årets aktuelle skat og forskydning i udskudt skat, indregnes i resultatopgørelsen med den del, der kan henføres til årets resultat, og direkte i egenkapitalen med den del, der kan henføres til posteringer direkte i egenkapitalen.

### Balance

#### Anlægsaktiver

##### Immaterielle anlægsaktiver

Software måles til kostpris med fradrag af akkumulerede afskrivninger. Software afskrives lineært over den vurderede økonomiske brugstid, der er vurderet til 3 år, når aktivet er klar til brug.

##### Materielle anlægsaktiver

Anlægsaktiver måles til kostpris med fradrag af akkumulerede afskrivninger.

Afskrivningsgrundlaget er kostpris.

Kostprisen omfatter anskaffelsesprisen samt omkostninger direkte tilknyttet anskaffelsen indtil det tidspunkt, hvor aktivet er klar til brug.

Der foretages lineære afskrivninger over den forventede brugstid, baseret på følgende vurdering af aktivernes forventede brugstider:

Biler	5 år
Andre driftsmidler	3 år

Fortjeneste og tab ved afhændelse af materielle anlægsaktiver opgøres som forskellen mellem salgsprisen med fradrag af salgsomkostninger og den regnskabsmæssige værdi på salgstidspunktet. Fortjeneste eller tab

indregnes i resultatopgørelsen under andre driftsindtægter henholdsvis andre driftsomkostninger.

### **Varebeholdninger**

Varebeholdninger måles til kostpris. Er nettorealiseringsværdien lavere end kostprisen, nedskrives til denne lavere værdi.

Kostpris for handelsvarer og hjælpematerialer omfatter anskaffelsespris med tillæg af hjemtagelsesomkostninger.

Nettorealiseringsværdi for varebeholdninger opgøres som salgssum med fradrag af færdiggørelsesomkostninger og omkostninger, der afholdes for at effektuere salget, og fastsættes under hensyntagen til omsættelighed, ukurans og udvikling i forventet salgspris.

### **Selskabsskat og udskudt skat**

Aktuelle skatteforpligtelser og tilgodehavende aktuel skat indregnes i balancen som beregnet skat af årets skattepligtige indkomst, reguleret for skat af tidligere års skattepligtige indkomster samt for betalte acontoskatter.

Udskudt skat måles efter den balanceorienterede gælds metode af alle midlertidige forskelle mellem regnskabsmæssig og skattemæssig værdi af aktiver og forpligtelser.

Udskudte skatteaktiver, herunder skatteværdien af fremførselsberettiget skattemæssigt underskud, måles til den værdi, hvortil de forventes at kunne realiseres, enten ved udligning i skat af fremtidig indtjening eller ved modregning i udskudte skatteforpligtelser inden for samme juridiske skatteenhed. Eventuelle udskudte skatteaktiver måles til nettorealiseringsværdi.

Udskudt skat måles på grundlag af de skatteregler og skattesatser, der med balancedagens lovgivning vil være gældende, når den udskudte skat forventes udløst som aktuel skat. Ændring i udskudt skat som følge af ændringer i skattesatser indregnes i resultatopgørelsen.

### **Gældsforpligtelser**

Gældsforpligtelser er målt til nettorealiseringsværdi.

## Resultatopgørelse 1. januar - 31. december

Resultatopgørelse	Note	2013 (DKK)	2012 (DKK)
<b>Bruttofortjeneste</b>	1	<b>3.774.477</b>	<b>3.956.019</b>
Personaleomkostninger	2	3.735.543	3.818.759
Afskrivninger	5	222.494	177.575
Andre driftsindtægter		0	92.800
<b>Resultat af primær drift</b>		<b>-183.560</b>	<b>52.485</b>
Finansielle indtægter	3	113.317	99.653
Finansielle omkostninger		0	18.579
<b>Resultat før skat</b>		<b>-70.243</b>	<b>133.559</b>
Skat af årets resultat	4	-15.124	38.684
<b>Årets resultat</b>		<b>-55.119</b>	<b>94.875</b>
<b>Forslag til resultatdisponering</b>			
<b>Overført resultat</b>		<b>-55.119</b>	<b>94.875</b>

Balance	Note	2013 (DKK)	2012 (DKK)
<b>Aktiver</b>			
<b>Anlægsaktiver</b>			
<b>Immaterielle anlægsaktiver</b>			
Immaterielle anlægsaktiver			
Software		95.090	176.590
<b>Materielle anlægsaktiver</b>			
Andre anlæg, driftsmateriel og inventar	5	509.265	650.259
<b>Anlægsaktiver i alt</b>		<b>604.355</b>	<b>826.849</b>
<b>Omsætningsaktiver</b>			
<b>Varebeholdninger</b>			
Handelsvarer		459.216	235.283
<b>Varebeholdninger i alt</b>		<b>459.216</b>	<b>235.283</b>
<b>Tilgodehavender</b>			
Udskudt skatteaktiv	4	152.779	103.938
Tilgodehavende hos tilknyttet virksomhed		3.042.703	2.823.895
Andre tilgodehavender		407.914	390.054
<b>Tilgodehavender i alt</b>		<b>3.603.396</b>	<b>3.317.887</b>
<b>Omsætningsaktiver i alt</b>		<b>4.062.612</b>	<b>3.553.170</b>
<b>Aktiver i alt</b>		<b>4.666.967</b>	<b>4.380.019</b>

<b>Balance</b>	<b>Note</b>	<b>2013</b> <b>(DKK)</b>	<b>2012</b> <b>(DKK)</b>
		<u>                    </u>	<u>                    </u>
<b>Passiver</b>			
<b>Egenkapital</b>			
Aktiekapital		1.250.000	1.250.000
Overført fra tidligere år		515.306	420.431
Overført af årets resultat		-55.119	94.875
		<u>                    </u>	<u>                    </u>
<b>Egenkapital i alt</b>	<b>6</b>	<b><u>1.710.187</u></b>	<b><u>1.765.306</u></b>
<b>Kortfristede gældsforpligtelser</b>			
Leverandører af varer og tjenesteydelser		294.514	35.000
Skyldig selskabsskat		33.718	0
Anden gæld	7	1.853.894	1.961.558
Periodeafgrænsningsposter		774.654	618.155
		<u>                    </u>	<u>                    </u>
<b>Kortfristede gældsforpligtelser i alt</b>		<b><u>2.956.780</u></b>	<b><u>2.614.713</u></b>
<b>Passiver i alt</b>		<b><u>4.666.967</u></b>	<b><u>4.380.019</u></b>
Eventualposter m.v.	8		
Pantsætninger og sikkerhedsstillelser	9		
Ejerforhold	10		

## Noter

### 1 **Bruttofortjeneste**

Posterne nettoomsætning, vareforbrug og eksterne omkostninger er sammentrukket til posten bruttofortjeneste jfr. årsregnskabslovens § 32.

### 2 **Personaleomkostninger**

De samlede personaleomkostninger udgør 3.735.543 DKK, og sammensætter sig således (DKK):

	<u>2013</u>	<u>2012</u>
Gager og lønninger	3.318.746	3.434.239
Pension	405.997	373.720
Andre omkostninger til social sikring	<u>10.800</u>	<u>10.800</u>
I alt	<u>3.735.543</u>	<u>3.818.759</u>

### 3 **Finansielle indtægter (DKK)**

	<u>2013</u>	<u>2012</u>
Renteindtægter fra tilknyttede virksomheder	<u>113.317</u>	<u>99.653</u>
I alt	<u>113.317</u>	<u>99.653</u>

## Noter

### 4 Skat af årets resultat (DKK)

	<u>2013</u>	<u>2012</u>
Beregnet aktuel skat af årets skattepligtige indkomst	33.717	0
Årets regulering af udskudt skat	-48.841	38.659
Regulering af skat vedr. tidligere år.	<u>0</u>	<u>25</u>
	<u>-15.124</u>	<u>38.684</u>
Betalt selskabsskat i årets løb	<u>0</u>	<u>66.025</u>
Udskudt skatteaktiv primo	103.938	142.597
Årets regulering af udskudt skat	<u>48.841</u>	<u>-38.659</u>
Udskudt skatteaktiv ultimo	<u>152.779</u>	<u>103.938</u>

### 5 Anlægsaktiver (DKK)

	Andre anlægs, drifts- materiel og inventar	Immat. anlægs- aktiver Software	Total anlægs- aktiver
Kostpris pr. 1.1.13	985.383	244.500	1.229.883
Årets tilgang	0	0	0
Årets afgang	0	0	0
Kostpris pr. 31.12.13	<u>985.383</u>	<u>244.500</u>	<u>1.229.883</u>
Akkumulerede af- og nedskrivninger pr. 1.1.13	335.124	67.910	403.034
Årets afskrivninger	140.994	81.500	222.494
Afskrivninger på solgte aktiver	<u>0</u>	<u>0</u>	<u>0</u>
Akkumulerede af- og nedskrivninger pr. 31.12.13	<u>476.118</u>	<u>149.410</u>	<u>625.528</u>
Regnskabsmæssig værdi pr. 31.12.13	<u>509.265</u>	<u>95.090</u>	<u>604.355</u>

## Noter

### 6 Egenkapital

	<u>2013</u>	<u>2012</u>
Selskabskapitalen består af:		
A-aktier:		
250 stk. a 500 DKK	125.000	125.000
250 stk. a 2.000 DKK	500.000	500.000
B-aktier:		
1 stk.	100.000	100.000
1 stk.	<u>525.000</u>	<u>525.000</u>
I alt	<u>1.250.000</u>	<u>1.250.000</u>
Aktiekapitalen har været uændret de seneste fem år		<u>2013</u>
Egenkapital pr. 01.01. 2013		1.765.306
Overført af årets resultat		<u>-55.119</u>
Egenkapital pr. 31.12. 2013		<u>1.710.187</u>

### 7

<b>Anden gæld</b>	<u>2013</u>	<u>2012</u>
Skyldigt til medlemmer	832.462	965.886
Feriepengeforpligtelse	535.891	532.372
Skyldige lønrelaterede omkostninger	274.375	338.000
Øvrige anden gæld	<u>211.166</u>	<u>125.300</u>
	<u>1.853.894</u>	<u>1.961.558</u>

### 8 Kontraktlige forpligtelser og eventualposter m.v.

*Der påhviler ikke selskabet eventualforpligtelser.*

#### *Leje- og leasingforpligtelser*

Selskabet har indgået en operationel leasingaftale med restløbetid på 1 måned og med en ydelse på 11.372 DKK.

### 9 Pantsætninger og sikkerhedsstillelser

Selskabet har ikke foretaget pantsætninger eller afgivet sikkerhedsstillelser.

### 10 Ejerforhold

Akzo Nobel Deco A/S har betydelig indflydelse i selskabet og ejer mere end 5% af selskabets aktier.