


**Falck Hjælpemidler A/S**  
**CVR-nr. 19284530**

**Årsrapport 2012**

Godkendt på selskabets generalforsamling den 27.05.2013.

**Dirigent**



Navn: Thomas Hinrichsen

## Indholdsfortegnelse

|                                     | <u>Side</u> |
|-------------------------------------|-------------|
| Virksomhedsoplysninger              | 1           |
| Ledelsespåtegning                   | 2           |
| Den uafhængige revisors erklæringer | 3           |
| Ledelsesberetning                   | 4           |
| Anvendt regnskabspraksis            | 6           |
| Resultatopgørelse for 2012          | 10          |
| Balance pr. 31.12.2012              | 11          |
| Egenkapitalopgørelse for 2012       | 13          |
| Noter                               | 14          |

## Virksomhedsoplysninger

### Virksomhed

Falck Hjælpebidler A/S  
Gydevang 2D  
3450 Allerød

CVR-nr.: 19284530  
Stiftet: 20.05.1996  
Hjemsted: Allerød  
Regnskabsår: 01.01.2012 - 31.12.2012

Telefon: 48171355  
Telefax: 48172655  
Hjemmeside: [www.nhmc.dk](http://www.nhmc.dk)  
E-mail: [info@falckhm.dk](mailto:info@falckhm.dk)

### Bestyrelse

Kirsten Damgaard Lee, formand  
Ole Qvist Pedersen, næstformand  
Jan Frank Steenhard

### Direktion

Jens Lunn, adm. direktør

### Revisor

Deloitte Statsautoriseret Revisionspartnerselskab  
Weidekampsgade 6  
0900 København C

## Ledelsespåtegning

Bestyrelsen og direktionen har dags dato behandlet og godkendt årsrapporten for regnskabsåret 01.01.2012 - 31.12.2012 for Falck Hjælpebidler A/S.

Årsrapporten aflægges i overensstemmelse med årsregnskabsloven.


Det er vores opfattelse, at årsregnskabet giver et retvisende billede af virksomhedens aktiver, passiver og finansielle stilling pr. 31.12.2012 samt af resultatet af virksomhedens aktiviteter for regnskabsåret 01.01.2012 - 31.12.2012.

Ledelsesberetningen indeholder efter vores opfattelse en retvisende redegørelse for de forhold, beretningen omhandler.

Årsrapporten indstilles til generalforsamlingens godkendelse.


Allerød, den 22.04.2013

### Direktion




Jens Lunn  
adm. direktør


### Bestyrelse



Kirsten Damgaard Lee  
formand



Ole Qvist Pedersen  
næstformand



Jan Frank Steenhard

## Den uafhængige revisors erklæringer

### Til kapitalejerne i Falck Hjælpemidler A/S

#### Påtegning på årsregnskabet

Vi har revideret årsregnskabet for Falck Hjælpemidler A/S for regnskabsåret 01.01.2012 - 31.12.2012, der omfatter anvendt regnskabspraksis, resultatopgørelse, balance, egenkapitalopgørelse og noter. Årsregnskabet udarbejdes efter årsregnskabsloven.

#### Ledelsens ansvar for årsregnskabet

Ledelsen har ansvaret for udarbejdelsen af et årsregnskab, der giver et retvisende billede i overensstemmelse med årsregnskabsloven. Ledelsen har endvidere ansvaret for den interne kontrol, som ledelsen anser for nødvendig for at udarbejde et årsregnskab uden væsentlig fejlinformation, uanset om denne skyldes besvigelser eller fejl.

#### Revisors ansvar

Vores ansvar er at udtrykke en konklusion om årsregnskabet på grundlag af vores revision. Vi har udført revisionen i overensstemmelse med internationale standarder om revision og yderligere krav ifølge dansk revisorlovgivning. Dette kræver, at vi overholder etiske krav samt planlægger og udfører revisionen for at opnå høj grad af sikkerhed for, om årsregnskabet er uden væsentlig fejlinformation.

En revision omfatter udførelse af revisionshandlinger for at opnå revisionsbevis for beløb og oplysninger i årsregnskabet. De valgte revisionshandlinger afhænger af revisors vurdering, herunder vurdering af risici for væsentlig fejlinformation i årsregnskabet, uanset om denne skyldes besvigelser eller fejl. Ved risikovurderingen overvejer revisor intern kontrol, der er relevant for virksomhedens udarbejdelse af et årsregnskab, der giver et retvisende billede. Formålet hermed er at udforme revisionshandlinger, der er passende efter omstændighederne, men ikke at udtrykke en konklusion om effektiviteten af virksomhedens interne kontrol. En revision omfatter endvidere vurdering af, om ledelsens valg af regnskabspraksis er passende, om ledelsens regnskabsmæssige skøn er rimelige samt den samlede præsentation af årsregnskabet.

Det er vores opfattelse, at det opnåede revisionsbevis er tilstrækkeligt og egnet som grundlag for vores konklusion.

Revisionen har ikke givet anledning til forbehold.

#### Konklusion

Det er vores opfattelse, at årsregnskabet giver et retvisende billede af selskabets aktiver, passiver og finansielle stilling pr. 31.12.2012 samt af resultatet af selskabets aktiviteter for regnskabsåret 01.01.2012 - 31.12.2012 i overensstemmelse med årsregnskabsloven.

#### Udtalelse om ledelsesberetningen

Vi har i henhold til årsregnskabsloven gennemlæst ledelsesberetningen. Vi har ikke foretaget yderligere handlinger i tilføjelse til den udførte revision af årsregnskabet.

Det er på denne baggrund vores opfattelse, at oplysningerne i ledelsesberetningen er i overensstemmelse med årsregnskabet.

København, den 22.04.2013

#### Deloitte

Statsautoriseret Revisionspartnerselskab



Kirsten Aaskov Mikkelsen  
statsautoriseret revisor



Claus Rosted Grønlund  
statsautoriseret revisor

## Ledelsesberetning

|  | 2012<br>t.kr. | 2011<br>t.kr. | 2010<br>t.kr. | 2009<br>t.kr. | 2008<br>t.kr. |
|--|---------------|---------------|---------------|---------------|---------------|
| <b>Hoved- og nøgletal</b>                |               |               |               |               |               |
| <b>Hovedtal</b>                          |               |               |               |               |               |
| Bruttofortjeneste                        | 40.226        | 41.098        | 61.553        | 58.884        | 53.330        |
| Driftsresultat                           | 3.371         | 3.779         | 9.658         | 7.512         | 4.281         |
| Resultat af finansielle poster           | (18)          | 154           | 31            | 36            | 412           |
| Årets resultat                           | 2.388         | 2.847         | 7.160         | 5.588         | 3.369         |
| Samlede aktiver                          | 40.877        | 44.262        | 51.643        | 54.281        | 58.280        |
| Egenkapital                              | 31.255        | 31.714        | 36.026        | 37.866        | 32.277        |
| Gennemsnitligt antal medarbejdere (stk.) | 68            | 70            | 80            | 78            | 77            |
| <b>Nøgletal</b>                          |               |               |               |               |               |
| Egenkapitalens forrentning (%)           | 7,6           | 8,4           | 19,4          | 15,9          | 11,8          |
| Soliditetsgrad (%)                       | 76,5          | 71,7          | 69,8          | 69,8          | 55,4          |

## Ledelsesberetning

### Hovedaktivitet

Falck Hjælpemidler A/S er en servicevirksomhed inden for logistik og distribution af hjælpemidler samt terapeutfaglig rådgivning. Selskabets egenkapital udgør ved udløbet af regnskabsåret 31,3 mio. kr. (2011: 31,7 mio. kr.), svarende til 76,5 % (2011: 71,7 %) af balancesummen.

### Udvikling i aktiviteter og økonomiske forhold

2012 har været præget af få offentlige udbud inden for kerneområdet depotdrift. Dog lykkedes det at vinde depotdriften for Holbæk Kommune. Til gengæld blev kontrakten i Slagelse indsourcet af Kommunen selv. I slutningen af året skete der et ledesskift, og administrerende direktør Brian Jørgensen blev erstattet af Jens Lunn.

Resultatet af primær drift 2012 udgør 3,4 mio. kr. (2011: 3,8 mio. kr.), Ledelsen anser resultatet for værende mindre tilfredsstillende.

### Forventet udvikling

I årene fremover forventer selskabet yderligere at positionere sig som kommunernes foretrukne samarbejdspartner inden for logistik og distribution til social- og sundhedssektoren samt terapeutfaglig rådgivning.

### Videnressourcer

Selskabets videnressourcer er en vigtig del af virksomhedens fortsatte udvikling, og der er sat fokus på udvikling af medarbejderne. Desuden er der igangsat en proces, hvor der skal udarbejdes stillings- og kompetencebeskrivelser af samtlige positioner i virksomheden.

### Begivenheder efter balancedagen

Der er fra balancedagen og frem til i dag ikke indtrådt forhold, som forrykker vurderingen af årsrapporten.

## Anvendt regnskabspraksis

### Regnskabsklasse

Årsrapporten er aflagt i overensstemmelse med årsregnskabslovens bestemmelser for regnskabsklasse C (mellem).

Årsregnskabet er aflagt efter samme regnskabspraksis som sidste år.

### Generelt om indregning og måling

Aktiver indregnes i balancen, når det som følge af en tidligere begivenhed er sandsynligt, at fremtidige økonomiske fordele vil tilflyde virksomheden, og aktivets værdi kan måles pålideligt.

Forpligtelser indregnes i balancen, når virksomheden som følge af en tidligere begivenhed har en retlig eller faktisk forpligtelse, og det er sandsynligt, at fremtidige økonomiske fordele vil fragå virksomheden, og forpligtelsens værdi kan måles pålideligt.

Ved første indregning måles aktiver og forpligtelser til kostpris. Måling efter første indregning sker som beskrevet for hver enkelt regnskabspost nedenfor.

Ved indregning og måling tages hensyn til forudsigelige risici og tab, der fremkommer, inden årsrapporten aflægges, og som be- eller afkræfter forhold, der eksisterede på balancedagen.

I resultatopgørelsen indregnes indtægter, i takt med at de indtjenes, mens omkostninger indregnes med de beløb, der vedrører regnskabsåret.

## Resultatopgørelsen

### Bruttofortjeneste eller -tab

Bruttofortjeneste eller -tab omfatter nettoomsætning og vareforbrug tilknyttet omsætningen.

### Nettoomsætning

Nettoomsætning ved salg af tjenesteydelser indregnes i resultatopgørelsen, når levering til køber har fundet sted. Nettoomsætning indregnes eksklusive moms, afgifter og rabatter i forbindelse med salget og måles til dagsværdien af det fastsatte vederlag.

### Vareforbrug

Vareforbrug omfatter regnskabsårets vareforbrug målt til kostpris.

### Andre eksterne omkostninger

Andre eksterne omkostninger omfatter omkostninger, der vedrører virksomhedens primære aktiviteter, herunder lokaleomkostninger, kontorholdsomkostninger, salgsfremmende omkostninger mv. I posten indgår endvidere nedskrivninger af tilgodehavender indregnet under omsætningsaktiver.

## Anvendt regnskabspraksis

### Personaleomkostninger

Personaleomkostninger omfatter løn og gager såvel som omkostninger til social sikring, pensioner o.l. for virksomhedens medarbejdere.

### Af- og nedskrivninger

Af- og nedskrivninger af materielle og immaterielle anlægsaktiver består af regnskabsårets af- og nedskrivninger opgjort ud fra henholdsvis de fastsatte restværdier og brugstider for de enkelte aktiver og gennemførte nedskrivningstest og af gevinster og tab ved salg af materielle og immaterielle anlægsaktiver.

### Andre driftsomkostninger

Andre driftsomkostninger omfatter omkostninger af sekundær karakter set i forhold til virksomhedens hovedaktivitet.

### Andre finansielle indtægter

Andre finansielle indtægter består af renteindtægter, herunder renteindtægter fra tilgodehavender hos tilknyttede virksomheder samt godtgørelser under acontoskatteordningen mv.

### Andre finansielle omkostninger

Andre finansielle omkostninger består af renteomkostninger, herunder renteomkostninger fra gæld til tilknyttede virksomheder samt tillæg under acontoskatteordningen mv.

### Skat

Årets skat, der består af årets aktuelle skat og ændring af udskudt skat, indregnes i resultatopgørelsen med den del, der kan henføres til årets resultat, og direkte på egenkapitalen med den del, der kan henføres til posteringer direkte på egenkapitalen.

Selskabet er sambeskattet med alle danske dattervirksomheder. Den aktuelle danske selskabsskat fordeles mellem de sambeskattede virksomheder i forhold til disses skattepligtige indkomster (fuld fordeling med refusion vedrørende skattemæssige underskud).

## Balancen

### Goodwill

Goodwill måles til kostpris med fradrag af akkumulerede afskrivninger. Goodwill afskrives lineært over den vurderede forventede brugstid, der er fastlagt til 20 år.

Goodwill nedskrives til genindvindingsværdi, hvis denne er lavere end den regnskabsmæssige værdi.

## Anvendt regnskabspraksis

### Immaterielle rettigheder mv.

Immaterielle anlægsaktiver består af software. Software måles til kostpris med fradrag af akkumulerede afskrivninger. Software afskrives lineært over den fremtidige brugstid, der udgør 3-8 år.

Software nedskrives til genindvindingsværdi, hvis denne er lavere end den regnskabsmæssige værdi.

### Materielle anlægsaktiver

Indretning af lejede lokaler samt andre anlæg, driftsmateriel og inventar måles til kostpris med fradrag af akkumulerede af- og nedskrivninger.

Kostprisen omfatter anskaffelsesprisen, omkostninger direkte tilknyttet anskaffelsen og omkostninger til klarering af aktivet indtil det tidspunkt, hvor aktivet er klar til at blive taget i brug.

Afskrivningsgrundlaget er kostpris med fradrag af forventet restværdi efter afsluttet brugstid. Der foretages lineære afskrivninger baseret på følgende vurdering af aktivernes forventede brugstider:

|                              |         |
|------------------------------|---------|
| Indretning af lejede lokaler | 5-10 år |
| Kørende materiel             | 5-10 år |
| EDB udstyr                   | 3-5 år  |
| Andet materiel               | 5-10 år |

Materielle anlægsaktiver nedskrives til genindvindingsværdi, hvis denne er lavere end den regnskabsmæssige værdi.

### Tilgodehavender

Tilgodehavender måles til amortiseret kostpris, der sædvanligvis svarer til nominal værdi, med fradrag af nedskrivninger til imødegåelse af forventede tab.

### Skyldig og tilgodehavende selskabsskat

Aktuelle skatteforpligtelser eller tilgodehavende aktuel skat indregnes i balancen opgjort som beregnet skat af årets skattepligtige indkomst, der er reguleret for betalt acontoskat.

### Periodeafgrænsningsposter

Periodeafgrænsningsposter indregnet under aktiver omfatter afholdte omkostninger, der vedrører efterfølgende regnskabsår. Periodeafgrænsningsposter måles til kostpris.

### Likvide beholdninger

Likvide beholdninger omfatter kontante beholdninger og bankindeståender.

## Anvendt regnskabspraksis

### Udbytte

Udbytte indregnes som en gældsforpligtelse på det tidspunkt, hvor det er vedtaget på generalforsamlingen. Det foreslåede udbytte for regnskabsåret vises som en særskilt post i egenkapitalen.

### Udskudt skat

Udskudt skat indregnes af alle midlertidige forskelle mellem regnskabsmæssige og skattemæssige værdier af aktiver og forpligtelser, hvor den skattemæssige værdi af aktiverne opgøres med udgangspunkt i den planlagte anvendelse af det enkelte aktiv.

Udskudte skatteaktiver, herunder skatteværdien af fremførselsberettigede, skattemæssige underskud, indregnes i balancen med den værdi, aktivet forventes at kunne realiseres til, enten ved modregning i udskudte skatteforpligtelser eller som nettoskatteaktiver.

### Operationelle leasingaftaler

Leasingydelser vedrørende operationelle leasingaftaler indregnes lineært i resultatopgørelsen over leasingperioden.

### Andre finansielle forpligtelser

Andre finansielle forpligtelser måles til amortiseret kostpris, der sædvanligvis svarer til nominel værdi.

### Pengestrømsopgørelsen

I henhold til årsregnskabsloven § 86, stk. 4 udarbejdes der ikke pengestrømsopgørelse, idet Falck Hjælpemidler A/S indgår i koncernregnskabet for Falck Holding A/S.

### Hoved- og nøgletal

Hoved- og nøgletal er defineret og beregnet i overensstemmelse med Den Danske Finansanalytikerforenings "Anbefalinger & Nøgletal 2010".

| <b>Nøgletal</b>                | <b>Beregningsformel</b>  | <b>Nøgletal udtrykker</b>   |
|--------------------------------|--|---|
| Egenkapitalens forrentning (%) | $\frac{\text{Årets resultat} \times 100}{\text{Gns. egenkapital}}$ | Virksomhedens forrentning af den kapital, som ejerne har investeret i virksomheden. |
| Soliditetsgrad (%)             | $\frac{\text{Egenkapital} \times 100}{\text{Samlede aktiver}}$     | Virksomhedens finansielle styrke.   |

**Resultatopgørelse for 2012**

|   | <u>Note</u> | <u>2012<br/>t.kr.</u> | <u>2011<br/>t.kr.</u> |
|---|-------------|-----------------------|-----------------------|
| <b>Bruttofortjeneste</b>                                |             | <b>40.226</b>         | <b>41.098</b>         |
| Personaleomkostninger                                   | 1           | (27.085)              | (26.888)              |
| Af- og nedskrivninger                                   | 2           | (3.593)               | (4.465)               |
| Andre driftsomkostninger                                |             | <u>(6.177)</u>        | <u>(5.966)</u>        |
| <b>Driftsresultat</b>                                   |             | <b>3.371</b>          | <b>3.779</b>          |
| <br>  |             |                       |                       |
| Andre finansielle indtægter                             |             | 55                    | 185                   |
| Andre finansielle omkostninger                          |             | <u>(73)</u>           | <u>(31)</u>           |
| <b>Resultat af ordinære aktiviteter før skat</b>        |             | <b>3.353</b>          | <b>3.933</b>          |
| <br>  |             |                       |                       |
| Skat af ordinært resultat                               | 3           | <u>(965)</u>          | <u>(1.086)</u>        |
| <b>Årets resultat</b>                                   |             | <b><u>2.388</u></b>   | <b><u>2.847</u></b>   |
| <br>  |             |                       |                       |
| <b>Forslag til resultatdisponering</b>                  |             |                       |                       |
| Udbytte for regnskabsåret indregnet under egenkapitalen |             | <u>2.388</u>          | <u>2.847</u>          |
|   |             | <b><u>2.388</u></b>   | <b><u>2.847</u></b>   |

**Balance pr. 31.12.2012**

|  | <u>Note</u> | <u>2012<br/>t.kr.</u> | <u>2011<br/>t.kr.</u> |
|--|-------------|-----------------------|-----------------------|
| Erhvervede immaterielle anlægsaktiver        |             | 2.273                 | 2.504                 |
| Goodwill                                     |             | 4.727                 | 5.156                 |
| <b>Immaterielle anlægsaktiver</b>            | 4           | <u>7.000</u>          | <u>7.660</u>          |
| Andre anlæg, driftsmateriel og inventar      |             | 6.997                 | 6.270                 |
| Indretning af lejede lokaler                 |             | 609                   | 836                   |
| <b>Materielle anlægsaktiver</b>              | 5           | <u>7.606</u>          | <u>7.106</u>          |
| Andre tilgodehavender                        |             | 1.799                 | 1.917                 |
| <b>Finansielle anlægsaktiver</b>             |             | <u>1.799</u>          | <u>1.917</u>          |
| <b>Anlægsaktiver</b>                         |             | <u>16.405</u>         | <u>16.683</u>         |
| Tilgodehavender fra salg og tjenesteydelser  |             | 13.518                | 14.505                |
| Tilgodehavender hos tilknyttede virksomheder |             | 10.392                | 12.054                |
| Andre tilgodehavender                        |             | 368                   | 261                   |
| Tilgodehavende selskabsskat                  |             | 182                   | 0                     |
| Periodeafgrænsningsposter                    |             | 0                     | 11                    |
| <b>Tilgodehavender</b>                       |             | <u>24.460</u>         | <u>26.831</u>         |
| <b>Likvide beholdninger</b>                  |             | <u>12</u>             | <u>748</u>            |
| <b>Omsætningsaktiver</b>                     |             | <u>24.472</u>         | <u>27.579</u>         |
| <b>Aktiver</b>                               |             | <u>40.877</u>         | <u>44.262</u>         |

**Balance pr. 31.12.2012**

|  | <u>Note</u> | <u>2012<br/>t.kr.</u> | <u>2011<br/>t.kr.</u> |
|--|-------------|-----------------------|-----------------------|
| Virksomhedskapital                             | 6           | 5.803                 | 5.803                 |
| Overført overskud eller underskud              |             | 23.064                | 23.064                |
| Forslag til udbytte for regnskabsåret          |             | 2.388                 | 2.847                 |
| <b>Egenkapital</b>                             |             | <b><u>31.255</u></b>  | <b><u>31.714</u></b>  |
| <br>   |             |                       |                       |
| Udskudt skat                                   | 7           | 771                   | 548                   |
| <b>Hensatte forpligtelser</b>                  |             | <b><u>771</u></b>     | <b><u>548</u></b>     |
| <br>   |             |                       |                       |
| Leverandører af varer og tjenesteydelser       |             | 2.062                 | 4.468                 |
| Skyldig selskabsskat                           |             | 0                     | 1.440                 |
| Anden gæld                                     | 8           | 6.789                 | 6.092                 |
| <b>Kortfristede gældsforpligtelser</b>         |             | <b><u>8.851</u></b>   | <b><u>12.000</u></b>  |
| <br>   |             |                       |                       |
| <b>Gældsforpligtelser</b>                      |             | <b><u>8.851</u></b>   | <b><u>12.000</u></b>  |
| <br>   |             |                       |                       |
| <b>Passiver</b>                                |             | <b><u>40.877</u></b>  | <b><u>44.262</u></b>  |
| <br>   |             |                       |                       |
| Ikke-indregnede leje- og leasingforpligtelser  | 9           |                       |                       |
| Eventualforpligtelser                          | 10          |                       |                       |
| Nærtstående parter med bestemmende indflydelse | 11          |                       |                       |
| Ejerforhold                                    | 12          |                       |                       |
| Koncernforhold                                 | 13          |                       |                       |

**Egenkapitalopgørelse for 2012**

|                           | <b>Virksom-<br/>hedskapi-<br/>tal<br/>t.kr.</b> | <b>Overført<br/>overskud<br/>eller un-<br/>derskud<br/>t.kr.</b> | <b>Forslag til<br/>udbytte<br/>for regn-<br/>skabsåret<br/>t.kr.</b> | <b>I alt<br/>t.kr.</b> |
|---------------------------|---|--|--|------------------------|
| Egenkapital primo         | 5.803   | 23.064   | 2.847  | 31.714                 |
| Foreslået udbytte         | 0   | 0  | 2.388  | 2.388                  |
| Udbetalt udbytte          | 0   | 0  | (2.847)  | (2.847)                |
| <b>Egenkapital ultimo</b> | <b>5.803</b>                                    | <b>23.064</b>  | <b>2.388</b>   | <b>31.255</b>          |

## Noter

|   | <b>2012</b>   | <b>2011</b>   |
|---|---------------|---------------|
|   | <b>t.kr.</b>  | <b>t.kr.</b>  |
| <b>1. Personaleomkostninger</b>                                     |               |               |
| Gager og løn  | 23.102        | 22.515        |
| Pensioner   | 2.122         | 2.328         |
| Andre omkostninger til social sikring                               | 582           | 653           |
| Andre personaleomkostninger   | 1.279         | 1.392         |
|   | <b>27.085</b> | <b>26.888</b> |
| <br>  |               |               |
| Direktion og bestyrelse   | <b>1.844</b>  | <b>1.013</b>  |
|   | <b>2012</b>   | <b>2011</b>   |
| <br>  |               |               |
| Gennemsnitligt antal fuldtidsansatte medarbejdere                   | <b>68</b>     | <b>70</b>     |
|   | <b>2012</b>   | <b>2011</b>   |
|   | <b>t.kr.</b>  | <b>t.kr.</b>  |
| <b>2. Af- og nedskrivninger</b>                                     |               |               |
| Afskrivninger på immaterielle anlægsaktiver                         | 904           | 853           |
| Afskrivninger på materielle anlægsaktiver                           | 2.674         | 3.632         |
| Tab og gevinst ved salg af immaterielle og materielle anlægsaktiver | 15            | (20)          |
|   | <b>3.593</b>  | <b>4.465</b>  |
|   | <b>2012</b>   | <b>2011</b>   |
|   | <b>t.kr.</b>  | <b>t.kr.</b>  |
| <b>3. Skat af ordinært resultat</b>                                 |               |               |
| Aktuel skat   | 742           | 1.891         |
| Ændring af udskudt skat   | 223           | (805)         |
|   | <b>965</b>    | <b>1.086</b>  |

## Noter

|                                      | Erhvervede immaterielle anlægsaktiver<br>t.kr.      | Goodwill<br>t.kr.                     |
|--------------------------------------|---|---------------------------------------|
|                                      | <u>          </u>                                   | <u>          </u>                     |
| <b>4. Immaterielle anlægsaktiver</b> |   |                                       |
| Kostpris primo                       | 3.841   | 8.595                                 |
| Tilgange                             | 260   | 0                                     |
| Afgange                              | (15)  | 0                                     |
| <b>Kostpris ultimo</b>               | <b><u>4.086</u></b>                                 | <b><u>8.595</u></b>                   |
| <br>                                 |   |                                       |
| Af- og nedskrivninger primo          | (1.339)   | (3.438)                               |
| Årets afskrivninger                  | (474)   | (430)                                 |
| <b>Af- og nedskrivninger ultimo</b>  | <b><u>(1.813)</u></b>                               | <b><u>(3.868)</u></b>                 |
| <br>                                 |   |                                       |
| <b>Regnskabsmæssig værdi ultimo</b>  | <b><u>2.273</u></b>                                 | <b><u>4.727</u></b>                   |
|                                      |   |                                       |
|                                      | Andre anlæg,<br>driftsmateriel og inventar<br>t.kr. | Indretning af lejede lokaler<br>t.kr. |
|                                      | <u>          </u>                                   | <u>          </u>                     |
| <b>5. Materielle anlægsaktiver</b>   |   |                                       |
| Kostpris primo                       | 25.041  | 1.487                                 |
| Tilgange                             | 3.233   | 0                                     |
| Afgange                              | (5.149)   | (169)                                 |
| <b>Kostpris ultimo</b>               | <b><u>23.125</u></b>                                | <b><u>1.318</u></b>                   |
| <br>                                 |   |                                       |
| Af- og nedskrivninger primo          | (18.770)  | (652)                                 |
| Årets afskrivninger                  | (2.448)   | (226)                                 |
| Tilbageførsel ved afgang             | 5.090   | 169                                   |
| <b>Af- og nedskrivninger ultimo</b>  | <b><u>(16.128)</u></b>                              | <b><u>(709)</u></b>                   |
| <br>                                 |   |                                       |
| <b>Regnskabsmæssig værdi ultimo</b>  | <b><u>6.997</u></b>                                 | <b><u>609</u></b>                     |

## Noter

|   | <u>Antal</u>          | <u>Pålydende<br/>værdi<br/>kr.</u> | <u>Nominel<br/>værdi<br/>t.kr.</u> |                       |                       |
|---|-----------------------|------------------------------------|------------------------------------|-----------------------|-----------------------|
| <b>6. Virksomhedskapital</b>  |                       |                                    |                                    |                       |                       |
| Aktiekapital  | 1.000                 | 5.803,00                           | 5.803                              |                       |                       |
|   | <u>1.000</u>          |                                    | <u>5.803</u>                       |                       |                       |
|   | <u>2012<br/>t.kr.</u> | <u>2011<br/>t.kr.</u>              | <u>2010<br/>t.kr.</u>              | <u>2009<br/>t.kr.</u> | <u>2008<br/>t.kr.</u> |
| <b>Bevægelser i virksom-<br/>hedskapitalen</b>  |                       |                                    |                                    |                       |                       |
| Virksomhedskapital primo  | 5.803                 | 5.803                              | 5.803                              | 5.803                 | 1.850                 |
| Kapitalforhøjelse   | 0                     | 0                                  | 0                                  | 0                     | 3.953                 |
| <b>Virksomhedskapital ul-<br/>timo</b>  | <u>5.803</u>          | <u>5.803</u>                       | <u>5.803</u>                       | <u>5.803</u>          | <u>5.803</u>          |
|   |                       |                                    |                                    | <u>2012<br/>t.kr.</u> | <u>2011<br/>t.kr.</u> |
| <b>7. Udskudt skat</b>  |                       |                                    |                                    |                       |                       |
| Immaterielle anlægsaktiver  |                       |                                    |                                    | 568                   | 626                   |
| Materielle anlægsaktiver  |                       |                                    |                                    | 203                   | (78)                  |
|   |                       |                                    |                                    | <u>771</u>            | <u>548</u>            |
|   |                       |                                    |                                    | <u>2012<br/>t.kr.</u> | <u>2011<br/>t.kr.</u> |
| <b>8. Anden gæld</b>  |                       |                                    |                                    |                       |                       |
| Moms og afgifter  |                       |                                    |                                    | 845                   | 797                   |
| Skyldig løn, A-skat, sociale bidrag m.m.  |                       |                                    |                                    | 172                   | 128                   |
| Feriepengeforpligtelser   |                       |                                    |                                    | 3.774                 | 3.520                 |
| Andre skyldige omkostninger   |                       |                                    |                                    | 1.998                 | 1.647                 |
|   |                       |                                    |                                    | <u>6.789</u>          | <u>6.092</u>          |
|   |                       |                                    |                                    | <u>2012<br/>t.kr.</u> | <u>2011<br/>t.kr.</u> |
| <b>9. Ikke-indregnede leje- og leasingforpligtelser</b>   |                       |                                    |                                    |                       |                       |
| Forpligtelser i henhold til leje- eller leasingkontrakter frem til udløb                          |                       |                                    |                                    | <u>6.711</u>          | <u>9.184</u>          |
|   |                       |                                    |                                    | <u>2012<br/>t.kr.</u> | <u>2011<br/>t.kr.</u> |
| <b>10. Eventualforpligtelser</b>  |                       |                                    |                                    |                       |                       |
| Kautions- og garantiforpligtelser   |                       |                                    |                                    | 1.608                 | 1.784                 |
| <b>Eventualforpligtelser</b>  |                       |                                    |                                    | <u>1.608</u>          | <u>1.784</u>          |
| Eventualforpligtelser består af stillet bankgaranti til fordel for selskabets samarbejdspartnere. |                       |                                    |                                    |                       |                       |

## Noter

### 11. Nærtstående parter med bestemmende indflydelse

Nærtstående parter med bestemmende indflydelse – Falck Danmark A/S er hovedaktionær og har dermed bestemmende indflydelse på denne.

### 12. Ejerforhold

Ejerforhold - Selskabet har registreret følgende aktionærer med mere end 5% af aktiekapitalens stemmerettigheder eller pålydende værdi:

Falck Danmark A/S, Polititorvet 1, 1780 København V  
Region Hovedstaden, Kongens Vænge 2-4, 3400 Hillerød

### 13. Koncernforhold

Navn og hjemsted for modervirksomhed, der udarbejder koncernregnskab for den største koncern:

Falck Holding A/S, København