



ÅRSRAPPORT 2021
155. REGNSKABSÅR

Cvr. nr. 24255840
Auktionskaj 5, 9970 Strandby

Godkendt på Skibsforsikringen Frederikshavn G/F
Ordinære generalforsamling 19. marts 2022

Dirigent

INDHOLDSFORTEGNELSE

Foreningsoplysning	1
Ledelsespåtegning	2
Den uafhængige revisors revisionspåtegning	3-5
Ledelsesberetning for året 2021	6-9
Anvendt regnskabspraksis	10-11
Resultatopgørelse for året 2021	12
Totalindkomstopgørelse.....	12
Balance pr. 31. december 2021	13
Egenkapitalopgørelse.....	14
Noter	15-19

Foreningsoplysning

SKIBSFORSIKRINGEN FREDERIKSHAVN G/F
CVR-NR. 24 25 58 40

Bestyrelse

Torben B. Pedersen
Esbjerg (formand)

Skipper Henrik Terpet
Skagen (næstformand)

Skipper Søren Strandby
Frederikshavn

Skipper Hans Nielsen
Hirtshals

Skipper Erik Vandet
Hanstholm

Skipper Torben Østergaard
Aalbæk

Skipper René Schmidt
Thyborøn

Skipper Erik Jensen
Hvide Sande

Suppleanter

Skipper Steen Olesen
Skagen

Skipper Lars Kajgaard
Strandby

Direktion

Direktør Christian Juul Thaarup

Hovedkontor

Auktionskaj 5
9970 Strandby
Tlf: 9622 1388
Fax: 9622 1389
E-mail: frh@skibsforsikring.dk
www.skibsforsikring.dk

Revision

RSM Danmark
Statsautoriseret revisionspartnerselskab
v. statsaut. revisor
Stig R. Enevoldsen.

Ledelsespåtegning

Ledelsespåtegning

Bestyrelsen og direktionen har dags dato behandlet og godkendt årsrapporten for 1. januar – 31. december 2021 for Skibsforsikringen Frederikshavn G/F.


Årsrapporten aflægges i overensstemmelse med Lov om finansiel virksomhed.

Vi anser den valgte regnskabspraksis for hensigtsmæssig, og det er vores opfattelse, at årsregnskabet giver et retvisende billede af foreningens aktiver, passiver og finansielle stilling pr. 31. december 2021 samt af resultatet af foreningens aktiviteter for regnskabsåret 1. januar 2021 – 31. december 2021.

Det er endvidere vores opfattelse, at ledelsesberetningen indeholder en retvisende redegørelse for udviklingen i virksomhedens aktiviteter og økonomiske forhold samt en retvisende beskrivelse af de væsentligste risici og usikkerhedsfaktorer, som virksomheden kan påvirkes af.

Årsrapporten indstilles til generalforsamlingens godkendelse.

Strandby den 05. marts 2022

DIREKTION:

Christian J. Thaarup

BESTYRELSE:



Torben B. Pedersen
Formand



Henrik Terpet
Næstformand


Erik Vandet


Søren Strandby


Hans Nielsen


René Schmidt


Torben Østergaard


Erik Jensen

Den uafhængige revisors Revisionspåtegning

Til medlemmerne i Skibsforsikringen Frederikshavn G/F

Konklusion

Vi har revideret årsregnskabet for Skibsforsikringen Frederikshavn G/F for regnskabsåret 1. januar - 31. december 2021, der omfatter resultatopgørelse, totalindkomstopgørelse, balance, egenkapitalopgørelse og noter, herunder anvendt regnskabspraksis. Årsregnskabet udarbejdes efter lov om finansiell virksomhed.

Det er vores opfattelse, at årsregnskabet giver et retvisende billede af foreningens aktiver, passiver og finansielle stilling pr. 31. december 2021 samt af resultatet af foreningens aktiviteter for regnskabsåret 1. januar - 31. december 2021 i overensstemmelse med lov om finansiell virksomhed.

Grundlag for konklusion

Vi har udført vores revision i overensstemmelse med internationale standarder om revision og de yderligere krav, der er gældende i Danmark. Vores ansvar ifølge disse standarder og krav er nærmere beskrevet i revisionspåtegningens afsnit "Revisors ansvar for revisionen af årsregnskabet". Vi er uafhængige af selskabet i overensstemmelse med International Ehtics Standards Board for Accountants' internationale retningslinjer for revisoreres etiske adfærd (IESBA Code) og de yderligere etiske krav, der er gældende i Danmark, ligesom vi har opfyldt vores øvrige etiske forpligtigelser i henhold til disse krav og IESBA Code. Det er vores opfattelse at det opnåede revisionsbevis er tilstrækkeligt og egnet som grundlag for vores konklusion.

Centrale forhold ved revisionen

Centrale forhold ved revisionen er de forhold, der efter vores faglige vurdering var mest betydelige ved vores revision af årsregnskabet for regnskabsåret 2021. Disse forhold blev behandlet som led i vores revision af årsregnskabet som helhed og udformningen af vores konklusion herom. Vi afgiver ikke nogen særskilt konklusion om disse forhold.

Hensættelser til forsikringskontrakter

Hensættelser til forsikringskontrakter udgør pr. 31.12 2021 t.kr.2.681 og består af erstatningshensættelser på t.kr. 2.186 samt risikomargen på t.kr. 495.

Opgørelsen af erstatningshensættelserne er komplekse og er i et betydeligt omfang påvirket af regnskabsmæssige skøn, baseret på ledelsesmæssige vurderinger og antagelser vedrørende fremtidige begivenheder.

Vi har vurderet, at de væsentligste risici kan henføres til ændringer i antagelser og vurderinger, ligesom de anvendte metoder og modeller kan have væsentlig indflydelse på målingen af hensættelserne til forsikringskontrakter og det forsikringstekniske resultat. Som følge heraf er der risiko for, at hensættelserne til forsikringskontrakter ikke måles ved anvendelse af realistiske antagelser.

Vi har vurderet, at følgende elementer er særligt komplekse og/eller er i betydeligt omfang påvirket af ledelsesmæssige skøn og vurderinger, hvor ændringer kan have væsentlig betydning:

- Ændringer i antagelser, herunder direkte og indirekte omkostninger til afvikling af erstatningshensættelser
- Bedste skøn over fremtidige udbetalinger på indtrufne skader og disses forfaldstidspunkter
- Ændringer i anvendte metoder og modeller til opgørelse af IBNR og IBNER
- Opgørelse af risikomargen

Ledelsen har nærmere beskrevet målingen af hensættelserne til forsikringskontrakter i afsnittet om anvendt regnskabspraksis.

Forholdet er behandlet således i revisionen

Vi har gennemgået målingen af hensættelserne til forsikringskontrakter, der er opgjort af ledelsen. Vores revisionshandlinger har omfattet:

Den uafhængige revisors Revisionspåtegning

- Vurdering af de anvendte data og materiale, der indgår i ledelsens antagelser og kvaliteten af datagrundlaget
- Stikprøvegangen af opgørelsen af hensættelserne på udvalgte anmeldte skader
- Vurdering af de anvendte metoder, modeller og antagelser ved opgørelse af IBNR og IBNER
- Vurdering af kontinuiteten i grundlaget for opgørelsen af erstatningshensættelser
- Vurdering af forhold opstået efter regnskabsårets udløb der underbygger ledelsens antagelser

Ledelsens ansvar for årsregnskabet

Ledelsen har ansvaret for udarbejdelsen af et årsregnskab, der giver et retvisende billede i overensstemmelse med lov om finansiel virksomhed. Ledelsen har endvidere ansvaret for den interne kontrol, som ledelsen anser for nødvendig for at udarbejde et årsregnskab uden væsentlig fejlinformation, uanset om denne skyldes besvigelser eller fejl.

Ved udarbejdelsen af årsregnskabet er ledelsen ansvarlig for at vurdere selskabets evne til at fortsætte driften; at oplyse om forhold vedrørende fortsat drift, hvor dette er relevant; samt at udarbejde årsregnskabet på grundlag af regnskabsprincippet om fortsat drift, medmindre ledelsen enten har til hensigt at likvidere selskabet, indstille driften eller ikke har andet realistisk alternativ end at gøre dette.

Revisors ansvar for revisionen af årsregnskabet

Vores mål er at opnå høj grad af sikkerhed for, om årsregnskabet som helhed er uden væsentlig fejlinformation, uanset om denne skyldes besvigelser eller fejl, og at afgive en revisionspåtegning med en konklusion. Høj grad af sikkerhed er et højt niveau af sikkerhed, men er ikke en garanti for, at en revision, der udføres i overensstemmelse med internationale standarder om revision og de yderligere krav, der er gældende i Danmark, altid vil afdække væsentlig fejlinformation, når sådan findes. Fejlinformationer kan opstå som følge af besvigelser eller fejl og kan betragtes som væsentlige, hvis det med rimelighed kan forventes, at de enkeltvis eller samlet har indflydelse på de økonomiske beslutninger, som regnskabsbrugerne træffer på grundlag af årsregnskabet.

Som led i en revision, der udføres i overensstemmelse med internationale standarder om revision og de yderligere krav, der er gældende i Danmark, foretager vi faglige vurderinger og opretholder professionel skepsis under revisionen. Herudover:

- Identificerer og vurderer vi risikoen for væsentlig fejlinformation i årsregnskabet, uanset om denne skyldes besvigelser eller fejl, udformer og udfører revisionshandlinger som reaktion på disse risici samt opnår revisionsbevis, der er tilstrækkeligt og egnet til at danne grundlag for vores konklusion. Risikoen for ikke at opdage væsentlig fejlinformation forårsaget af besvigelser er højere end ved væsentlig fejlinformation forårsaget af fejl, idet besvigelser kan omfatte sammensværgelser, dokumentfalsk, bevidste udeladelser, vildledning eller tilsidesættelse af intern kontrol.
- Opnår vi forståelse af den interne kontrol med relevans for revisionen for at kunne udforme revisionshandlinger, der er passende efter omstændighederne, men ikke for at kunne udtrykke en konklusion om effektiviteten af selskabets interne kontrol.
- Tager vi stilling til, om den regnskabspraksis, som er anvendt af ledelsen, er passende, samt om de regnskabsmæssige skøn og tilknyttede oplysninger, som ledelsen har udarbejdet, er rimelige.
- Konkluderer vi, om ledelsens udarbejdelse af årsregnskabet på grundlag af regnskabsprincippet om fortsat drift er passende, samt om der på grundlag af det opnåede revisionsbevis er væsentlig usikkerhed forbundet med begivenheder eller forhold, der kan skabe betydelig tvivl om selskabets evne til at fortsætte driften. Hvis vi konkluderer, at der er en væsentlig usikkerhed, skal vi i vores revisionspåtegning gøre opmærksom på oplysninger herom i årsregnskabet eller, hvis sådanne oplysninger ikke er tilstrækkelige, modificere vores konklusion. Vores konklusioner er baseret på det revisionsbevis, der er opnået frem til datoen for vores revisionspåtegning. Fremtidige begivenheder eller forhold kan dog medføre, at selskabet ikke længere kan fortsætte driften.
- Tager vi stilling til den samlede præsentation, struktur og indhold af årsregnskabet, herunder noteoplysningerne, samt om årsregnskabet afspejler de underliggende transaktioner og begivenheder på en sådan måde, at der gives et retvisende billede heraf.

Den uafhængige revisors Revisionspåtegning

Vi kommunikerer med den øverste ledelse om blandt andet det planlagte omfang og den tidsmæssige placering af revisionen samt betydelige revisionsmæssige observationer, herunder eventuelle betydelige mangler i intern kontrol, som vi identificerer under revisionen.

Vi afgiver også en udtalelse til den øverste ledelse om, at vi har opfyldt relevante etiske krav vedrørende uafhængighed og oplyser den om alle relationer og andre forhold, der med rimelighed kan tænkes at påvirke vores uafhængighed og, hvor dette er relevante tilhørende sikkerhedsforanstaltninger.

Med udgangspunkt i de forhold, der er kommunikeret til den øverste ledelse, fastlår vi, hvilke forhold der var mest betydelige ved revisionen af årsregnskabet for den aktuelle periode og dermed er centrale forhold ved revisionen. Vi beskriver disse forhold i vores revisionspåtegning, medmindre lov eller øvrig regulering udelukker, at forholdet offentliggøres, eller i de yderst sjældne tilfælde, hvor vi fastslår, at forholdet ikke skal kommunikeres i vores revisionspåtegning, fordi de negative konsekvenser heraf med rimelighed ville kunne forventes at veje tungere end de fordele, den offentlige interesse har af sådan kommunikation.

Udtalelse om ledelsesberetningen

Ledelsen er ansvarlig for ledelsesberetningen.

Vores konklusion om årsregnskabet omfatter ikke ledelsesberetningen, og vi udtrykker ingen form for konklusion med sikkerhed om ledelsesberetningen.

I tilknytning til vores revision af årsregnskabet er det vores ansvar at læse ledelsesberetningen og i den forbindelse overveje, om ledelsesberetningen er væsentligt inkonsistent med årsregnskabet eller vores viden opnået ved revisionen eller på anden måde synes at indeholde væsentlig fejlinformation.

Vores ansvar er derudover at overveje, om ledelsesberetningen indeholder krævede oplysninger i henhold til lov om finansiel virksomhed.

Baseret på det udførte arbejde er det vores opfattelse, at ledelsesberetningen er i overensstemmelse med årsregnskabet og er udarbejdet i overensstemmelse med kravene i lov om finansiel virksomhed. Vi har ikke fundet væsentlig fejlinformation i ledelsesberetningen.

Erklæring i henhold til anden lovgivning og øvrig regulering

Yderligere oplysninger krævet i henhold til EU-forordning 537/2014


Vores konklusion er konsistent med vores revisionsprotokollat til revisionsudvalget og bestyrelsen.

Efter vores bedste overbevisning er der ikke udført forbudte ikke-revisionsydelse som omhandlet i artikel 5, stk. 1, i forordning (EU) nr. 537/2014

RSM Danmark Statsautoriseret revisionspartnerselskab blev første gang valgt som revisor for Skibsforsikringen Frederikshavn G/F den 20. marts 2020 for regnskabsåret 2020. Vi er valgt årligt ved generalforsamlingsbeslutning i en samlet sammenhængende opgaveperiode på 2 år frem til og med regnskabsåret 2021.

Thisted, den 05. marts 2022

RSM Danmark
Statsautoriseret revisionspartnerselskab
CVR-nr. 25 49 21 45


Stig R. Enevoldsen
Statsautoriseret revisor
mpe 30151

Ledelsesberetning for året 2021

Foreningens formål og aktivitet

Foreningen har til formål, ved gensidig forsikring af medlemmernes fiskefartøjer, at sikre medlemmerne mod økonomisk tab efter en forsikringsbegivenhed.

Usikkerhed ved indregning og måling

Foreningens investeringsaktiver er primært placeret i danske realkreditobligationer, investeringsforeningsandele samt kontant indestående i danske pengeinstitutter.

De forsikringsmæssige hensættelser beror på et konkret skøn i hver enkelt sag. De fleste sager har meget kort afviklingstid. Sager der har lang afviklingstid overvåges løbende og hensættelserne justeres i nødvendigt omfang.

Foreningen afsætter herudover en reserve til indtrufne med endnu ikke registrerede skader (IBNR-reserven). Denne reserve er indeholdt i de forsikringsmæssige hensættelser.

Der har ikke været usædvanlige forhold, der har påvirket indregningen eller målingen i løbet af 2021.

Årets resultat og udvikling i foreningens aktiviteter

Covid-19 pandemien prægede også år 2021 og medvirkede blandt andet til, at foreningen for andet år i træk måtte afvikle sin ordinære generalforsamling elektronisk. Det prægede ligeledes bestyrelsens arbejde, da der har været overvægt af elektroniske møder i forhold til fysiske.

År 2021 markerede også et formandsskifte for foreningens bestyrelsen. Michael Holm sov stille ind i sit hjem i Herlev efter nogen tids sygdom i september måned 2021. I kraft af sin enorme viden og erfaring har Michael Holm ydet et uvurderligt bidrag til Skibsforsikringen Frederikshavn G/F udvikling og professionalisering. Michael Holm var formand for bestyrelsen samt revisionsudvalg i Skibsforsikringen Frederikshavn G/F fra år 2015.

På en ekstraordinær Generalforsamling afholdt den 10. december 2021 valgte foreningen en ny bestyrelsesformand i erhvervsmanden Torben B. Pedersen (56 år) fra Esbjerg.

Torben B. Pedersen er professionelt bestyrelsesmedlem og rådgiver for bestyrelser, direktioner og ejerledere. Med en oprindelig baggrund fra bankverdenen har Torben B. Pedersen i mange år bestridt stillinger på direktionniveau i erhvervslivet indenfor flere brancher.

Det er bestyrelsens vurdering, at såvel Torben B. Pedersens stærke faglige kompetencer og baggrund, som hans menneskelige og ledelsesmæssige egenskaber, vil være med til yderligere at styrke Skibsforsikringen i fremtiden.

Præmieindtægterne f.e.r faldt 785 t.kr. i forhold til 2020. Faldet skyldes afgang af en række fartøjer, der enten blev solgt i starten af år 2021 eller ophørte som medlemmer ved årsskiftet. Bruttopræmien falder med 1.080 t. kr. som følge heraf, mens de afgivne præmier til genforsikringen falder med 295 t.kr i forhold til 2020.

Erstatningsudgifterne f.e.r. falder 3.697 t. kr. relativt til 2020. Bruttoerstatninger falder med 8.327 t. kr., der afspejler at år 2021 har været præget af relativt få skader. De samlede hensættelser stiger med 200 t. kr., men er på niveau med sidste år, taget de seneste års hensættelsesniveauer i betragtning. Den beregnede risikomargen falder med 86 t.kr. i 2021. Mere herom er beskrevet i afsnittet vedr. *Foreningens minimumskapital- og solvenskapitalkrav* nedenfor. Genforsikringens andel af hensættelserne stiger i forhold til 2020 med 364 t.kr.

Der indtraf ingen totalforlis i år 2021, hvilket er meget glædeligt. Årets havarier har herudover været kendetegnet ved at være færre og generelt set af mindre omfang end de seneste år.

Administrationsomkostningerne ender lidt under niveauet i år 2020 med et fald på 60 t.kr. til 4.133 t. kr.

Ledelsesberetning for året 2021

Det forsikringstekniske resultat blev et overskud på 2.528 t. kr. imod et underskud på 445 t.kr. året før. Dette resultat anses for at være meget tilfredsstillende.

Investeringsafkastet fremviser et overskud på 42 t.kr. svarende til et fald på ca. 793 t.kr. fra overskuddet på 835 t.kr. i 2020. Overskuddet i investeringsafkastet skyldes primært positive kursreguleringer på foreningens investeringsforeningsandele. Afkastet har i igen i år 2021 været meget volatilt som følge af påvirkninger fra Corona pandemien, inflationsfrygt og usikkerhed omkring pengepolitiske stramninger fra især den amerikanske centralbank. At resultatet ender med at bidrage positivt til årets samlede resultat, vurderes som tilfredsstillende.

Foreningen er fortsat bevidste omkring udfordringerne på investeringsområdet, og har i det forgangne år fortsat det arbejde, der blev indledt i 2019, i forhold til investeringsområdet. Arbejdet fortsættes i 2022 og målet er, at gøre Foreningen mere robust i forhold til investeringsmarkedernes svære betingelser.

Foreningen har haft andre indtægter fra formidlingen af lovpligtig arbejdsskadeforsikring til Tryg på 123 t.kr. i år 2021, mod 362 t.kr. i år 2020. Herudover er der indtægtsført en forventet bonus fra genforsikringen, som følge af det gunstige skadesforløb på ca. 254 t. kr.

Det samlede resultat for 2021 udviser således et overskud på 2.946 t. kr. imod sidste års overskud på 752 t.kr.

Det samlede resultat anses for tilfredsstillende.

Der er i årets løb anmeldt 121 partielle havarier imod sidste års 140, hvilket giver en erstatningsfrekvens på 0,28 imod sidste år 0,33.

Den gennemsnitlige erstatningsudbetaling for alle skader har været brutto 44 t.kr. (50 t.kr.), f.e.r. 28 t.kr. (38 t.kr.) pr. skade.

Foreningens egenkapital udgør ved årets udløb 54.992 t.kr. mod 52.046 t.kr. året før.

Efter regnskabsårets afslutning er der ikke indtruffet begivenheder, som har væsentlig indflydelse på bedømmelsen af foreningens finansielle stilling.

Foreningens minimumskapital- og solvenskapitalkrav

Foreningens kapitalkrav er 27.600 t.kr. imod sidste år 27.600 t.kr., hvilket i forhold til egenkapitalen giver en solvensdækning på 1,99 gange.

Kapitalkravet er foreningens minimumskapitalkrav for de forsikringsklasser foreningen dækker. Foreningens beregnede solvenskapitalkrav er mindre end minimumskapitalkravet.

Foreningens solvenskapitalkrav, beregnet ud fra standardformlen, er opgjort til 20.580 t.kr. imod sidste års 17.795 t.kr. Stigningen skyldes en større allokering til investeringsforeningsandele i forhold til 2020.

Der foretages kontinuerligt vurderinger og evt. tilretninger til risikofaktorer og beregningen af solvenskapitalkravet i det hele taget. Foreningens kapitalkrav er dog uændret ift. tidligere år, idet Foreningens kapitalkrav udgøres af minimumskapitalkravet.

I beregningen af solvenskapitalkravet er der taget højde for foreningens præmierisici, aktierisici, renterisici, kredit- og modpartsrisici, operationelle risici, kreditspændrisici, koncentrationsrisici samt skadeforsikringskatastroferisici.

Foreningens solvensdækning har udviklet sig således:

	2016	2017	2018	2019	2020	2021
<i>Solvensdækning i procent</i>	219	196	191	186	189	199
<i>Solvensdækning (antal gange egenkapital overstiger minimumskapitalkravet)</i>	2,19	1,96	1,91	1,86	1,89	1,99

Ledelsesberetning for året 2021

Fremtidig udvikling i foreningens aktiviteter

Foreningen vil fortsat arbejde konstruktivt for, at der også i fremtiden skal være et attraktivt fiskerejet forsikrings-selskab, som udbyder af forsikringsprodukter til fiskefartøjer. Om muligt gennem samarbejde/fusion med andre foreninger.

Foreningen vil fortsat udvikle og tilpasse forsikringsprodukterne i takt med den teknologiske udvikling og udviklingen i den danske fiskeflåde generelt.

Resultatet for 2022 afhænger hovedsageligt af indtrufne totalforlis og af udviklingen på de finansielle markeder.

Risikooplysninger

Finansielle risici:

Foreningen investerer primært sin egenkapital i danske realkreditobligationer med en fastlagt korrigeret varighed, investeringsforeningsandele samt i bankindlån.

Forsikringsrisici:

Foreningen forventer en risikoprofil hos medlemmerne, som den historiske risikoprofil afspejler. Foreningen vil fortsat ved oplysning og opfølgning overfor medlemmerne påvirke forsikringsrisiciene i en for foreningen og medlemmerne gunstig retning.

Følsomhedsoplysninger:

Egenkapitalens følsomhed overfor renteændringer, kursfald m.m. fremgår af nedenstående følsomhedsanalyse, der er udfærdiget i henhold til Bekendtgørelse om følsomhedsanalyser for gruppe 1-forsikrings-selskabet og som indberettes til Finanstilsynet hvert kvartal.

	SCR 125 pct.		SCR 100 pct.		MCR 125 pct.		MCR 100 pct.					
	Kapitalgrundlag		Kapitalgrundlag		Kapitalgrundlag		Kapitalgrundlag					
	Stress(Pct.)	kr.	Stress(Pct.)	kr.	Stress(Pct.)	kr.	Stress(Pct.)	kr.				
1. Renterisici	200	52.491.572	255	200	52.491.572	255	200	51.835.984	188	200	51.835.984	188
2. Aktierisici	100	45.582.012	246	100	45.582.012	246	100	42.977.575	156	100	42.977.575	156
3. Ejendomsrisici	100	54.815.927	266	100	54.815.927	266	100	54.815.927	199	100	54.815.927	199
4. Kreditspændrisici	100	40.787.464	201	100	40.787.464	201	100	37.738.339	137	100	37.738.339	137
	100	54.815.927	266	100	54.815.927	266	100	54.815.927	199	100	54.815.927	199
	100	30.038.431	148	100	30.038.431	148	73	34.499.997	125	98	27.600.012	100
5. Valutaspændrisici	100	54.815.927	266	100	54.815.927	266	100	54.815.927	199	100	54.815.927	199
	100	54.815.927	266	100	54.815.927	266	100	54.815.927	199	100	54.815.927	199
	100	54.815.927	266	100	54.815.927	266	100	54.815.927	199	100	54.815.927	199
6. Modpartsrisici		31.743.649	146		-			-			-	
7. Levetidsrisici	0	0	0	0	0	0	0	0	0	0	0	0
8. Livsforsikrings-optionsrisici	0	0	0	0	0	0	0	0	0	0	0	0
9. Skadesforsikrings-katastroferisici	0	0	0	0	0	0	0	0	0	0	0	0

Videns ressourcer:

Foreningen har løbende fokus på, at de ansatte har de nødvendige kompetencer til en professionel behandling af medlemmerne og de til Foreningen knyttede opgaver.

Forsknings – og udviklingsaktiviteter

Foreningen foretager løbende udvikling af forsikringsprodukterne. Der er ingen forskningsaktiviteter.

Ledesheshverv:

Følgende bestyrelsesmedlemmer har i året 2021 haft ledesheshverv i andre erhvervs virksomheder.

Michael Holm

Bestyrelsesmedlem GF Forsikring A/S

Ledelsesberetning for året 2021

Torben B. Pedersen

Næstformand bestyrelsen GF Forsikring A/S
Bestyrelsesmedlem GFSydvest F.M.B.A.
Bestyrelsesmedlem Contraffice A/S
Bestyrelsesformand Horsens Spån Teknik A/S
Bestyrelsesmedlem OK A.M.B.A
Bestyrelsesformand Back UP Vikar A/S
Bestyrelsesformand Juel+Krøyer A/S
Bestyrelsesformand Juel+Krøyer TeroTech A/S
Direktionen Lundby Consult ApS
Bestyrelsesformand C.A. Nielsen ApS
Næstformand bestyrelsen Odense Bygningservice A/S
Næstformand bestyrelsen Gartnerbyen Holding A/S
Næstformand bestyrelsen DAV Nordic A/S
Næstformand bestyrelsen H. Skjøde Knudsen A/S
Næstformand bestyrelsen H. Skjøde Holding A/S
Næstformand bestyrelsen Skjøde Administration A/S
Bestyrelsesmedlem Brenderup Ejendomsselskab A/S
Bestyrelsesformand Jørgen Jensen Distribution A/S

Hans Nielsen

Indehaver Tangsgårdsvej 10
Indehaver HG 80 "Beatrix"

Laurids Paulsen:

Direktionen Laurids Paulsen ApS
Direktionen Brdr. Paulsen ApS

Søren Strandby

Direktionen Søren Strandby ApS
Direktionen Søren Strandby Holding ApS
Bestyrelsesmedlem Fiskeriselskabet af 1. juli 2005 ApS

Erik Jensen

Indehaver Erik Jensen

Henrik V. Terpet

Direktionen S 386 Casilo ApS

René Schmidt:

Bestyrelsesmedlem Fiskeriselskabet 2BIS ApS
Bestyrelsesmedlem T.K. Hviid A/S
Bestyrelsesmedlem Thyborøn Indkøbsforening A.M.B.A.
Indehaver PS Trawl I/S

Torben Østergaard

Indehaver HV 99 "Anni-Dorthe"

Erik Vandet

Indehaver HM 265 "Thronder"

Revisionsudvalg

Bestyrelsen har vedtaget, at revisionsudvalget består af den samlede bestyrelse.

Lønpolitik

Foreningens lønpolitik har til formål at medvirke til, at aflønningen ikke fører til uhensigtsmæssig adfærd. Lønpolitikken omhandler bestyrelsen og ansatte, hvis aktiviteter har væsentlig indflydelse på foreningens risikoprofil. Aflønningen sker som fastløn uden variabel lønandel. Vedtægternes bestemmelser om aflønning kan ses på foreningens hjemmeside.

Anvendt regnskabspraksis

GENERELT

Årsrapporten er aflagt i overensstemmelse med Lov om finansiel virksomhed, med tilhørende bekendtgørelser om finansielle rapporter for forsikringsselskaber og tværgående pensionskasser.

Anvendt regnskabspraksis

Den anvendte regnskabspraksis omfatter følgende væsentlige indregningsmetoder og er uændret i forhold til sidste år. Årsrapporten aflægges i danske kroner.

Generelt om indregning og måling

I resultatopgørelsen indregnes indtægter i takt med, at de indtjenes, herunder indregnes værdireguleringer af finansielle aktiver og forpligtelser. I resultatopgørelsen indregnes ligeledes alle omkostninger, herunder afskrivninger og nedskrivninger.

I balancen indregnes aktiver, når det er sandsynligt, at fremtidige økonomiske fordele vil tilflyde foreningen, og aktivets værdi kan måles pålideligt. Forpligtelser indregnes i balancen, når det er sandsynligt, at fremtidige økonomiske fordele vil fragå foreningen, og forpligtelsens værdi kan måles pålideligt.

Ved indregning og måling tages hensyn til forudsigelige tab og risici, der fremkommer inden årsrapporten aflægges, og som be- eller afkræfter forhold, der eksisterede på balancedagen.

RESULTATOPGØRELSEN

FORSIKRINGSTEKNISK RESULTAT

Præmieindtægter f.e.r. omfatter de i regnskabsåret opkrævede bruttopræmier reduceret med udbetalte og opgjorte ristornobeløb og præmierabatter, samt med fradrag af udgiftsførte genforsikringspræmier.

Forsikringsteknisk rente er et beregnet afkast, som kan henføres til forsikringsteknisk resultat. Renterne beregnes af gennemsnittet af primo og ultimo præmiehensættelser med en rentesats som er den af EIOPA offentliggjort rentekurve.

Erstatningsudgifter f.e.r. fremkommer som årets udbetalte erstatningsbeløb reguleret for ændring i erstatningshensættelser med fradrag af genforsikringsandel. Beløb til dækning af udgifter til besigtigelse og vurdering af skader er indeholdt i regnskabsposten. Endvidere indgår forskellen (afløbsresultatet) mellem de i regnskabsåret udbetalte og hensatte erstatninger vedrørende skader indtruffet i tidligere år og erstatningshensættelserne ved regnskabsårets begyndelse,

Ændringen i risikomargen erstatningshensættelser i resultatopgørelsen er ændringen i den samlede risikomargen for erstatningshensættelser i hensættelser til forsikringskontrakter.

Bonus omfatter den del af årets præmier, der skal tilbagebetales til medlemmerne som for meget indbetalt præmie. Tilbagebetalingen er fastlagt på grundlag af skadesforløbet i regnskabsåret og iht. vedtægterne. Beløbet indregnes i balancen under hensættelser til bonus og præmierabatter.

Der er ingen bonus eller præmierabatter i regnskabsåret.

Forsikringsmæssige driftsomkostninger f.e.r.

De forsikringsmæssige driftsomkostninger f.e.r. omfatter administrationsomkostninger med fradrag af modtagne genforsikringsprovisioner og gevinstandele.

Foreningen afholder ikke direkte erhvervsomkostninger.

Administrationsomkostninger, herunder gager og øvrige administrationsomkostninger samt afgifter m.v., periodiseres, så de omfatter regnskabsåret.

INVESTERINGSVIRKSOMHED

Renteindtægter og udbytter m.v. indeholder renter af obligationer og likvide beholdninger. For rentebærende poster er medregnet de ved regnskabsårets udløb påløbne, ikke forfaldne renter.

Anvendt regnskabspraksis

Kursreguleringer indeholder såvel realiserede som urealiserede gevinster og tab på værdipapirer.

Skat. Heri indgår skat af årets overskud, der afsættes med 22% af den del af overskuddet, der ligger udover bundfradraget på 1,0 mill. kr. Endvidere indgår ændring i den udskudte skat. Der indregnes udskudt skat efter den balanceorienterede gælds metode af alle midlertidige forskelle mellem regnskabs- og skattemæssige værdi af aktiver og forpligtelser. Udskudt skat beregnes med de skattesatser, der i henhold til balancedagens lovgivning vil være gældende når den udskudte skat forventes udløst. Foreningen har et udskudt skatteaktiv pr. 31.12.2021 på 1.921 t.kr. Ledelsen har valgt ikke at indregne det udskudte skatteaktiv p.g.a. usikkerhed med hensyn til tidshorizonten for anvendelse heraf.

ANDRE INDTÆGTER

Andre indtægter omfatter den provision Foreningen modtager fra Tryg Forsikring A/S for formidling af den lovpligtige arbejdsskadeforsikring til Tryg Forsikring A/S.

BALANCEN

Driftsmidler måles til kostpris med fradrag af akkumulerede afskrivninger. Afskrivninger på driftsmidler tilsigter, at der sker systematisk afskrivning over aktivernes brugstid, der forventes at være fem år for inventar og 3 år for IT-hardware. Restværdi er fastsat til kr. 0.

Kapitalandele der er unoterede måles til dagsværdi. Hvor dagsværdien ikke kan opgøres tilstrækkeligt pålideligt, måles til kostpris med fradrag af eventuelle nedskrivninger. De på balancedagen indregnede kapitalandele er målt til kostpris med fradrag af eventuelle nedskrivninger.

Obligationer måles til dagsværdi ud fra lukkekursen på balancedagen. Dagsværdien af udtrukne obligationer opgøres til pari.

Investeringsforeningsandele måles til dagsværdi ud fra lukkekursen på balancedagen.

Finansielle aktiver indregnes eller ophører med at være indregnet på afregningsdatoen.

Tilgodehavender

Tilgodehavender består af tilgodehavender hos forsikringstagere og forsikringsvirksomheder samt andre tilgodehavender.

Tilgodehavender indregnes første gang til dagsværdi og måles efterfølgende til amortiseret kostpris. Der sker nedskrivning ved indikation af, at aktivet er værdiforringet.

Erstatningshensættelser opgøres som summen af de beløb som foreningen efter bedste skøn må forventes at skulle betale i anledning af forsikringsbegivenheder, som har fundet sted indtil balancedagen udover de beløb, som allerede er betalt i anledning af sådanne begivenheder. I vurderingen af erstatningshensættelser tages hensyn til de ved årets udløb indtrufne, men endnu ikke anmeldte eller tilstrækkeligt oplyste skader. De indregnede erstatningshensættelser er indregnet uden brug af nogen diskonteringsmetode.

Der er anvendt en statistisk metode til at opgøre hensættelser til skade, som er indtruffet, men ikke anmeldt (IBNR) og hensættelser til skader, som er anmeldte, men hvor der er risiko for, at der ikke er tilstrækkeligt stort beløb til dækning af den endelige erstatning (IBNER).

Den beregnede risikomargen for erstatningshensættelser tillægges hensættelser til forsikringskontrakter.

Risikomargen opgøres som det beløb, som foreningen må forvente at skulle betale til en erhverver af forsikringsbestanden for at overtage risikoen for, at de faktiske omkostninger ved afvikling af de forsikringsmæssige hensættelser afviger fra bedste skøn.

Risikomargen beregnes efter standardmodel jf. Solvens II Forordningen Artikel 37

Hensættelser til bonus omfatter hensættelser til udbetaling af bonus til forsikringstager. Der er ikke hensat bonus for regnskabsåret.

Gæld. Kortfristede gældsforpligtelser måles til amortiseret kostpris, hvilket normalt svarer til gældens pålydende værdi.

Resultatopgørelse

Note	2021 kr.	2020 tkr.
Forsikringsteknisk virksomhed:		
Præmieindtægter:		
1 Bruttopræmier	16.125.389	17.205
Afgivne genforsikringspræmier	-5.489.539	-5.784
Præmieindtægter f.e.r., i alt	10.635.850	11.421
2 Forsikringsteknisk rente af præmiehensættelser	0	0
Erstatningsudgifter:		
Udbetalte erstatninger	-6.331.556	-14.659
Modtaget genforsikringsdækning	2.107.281	4.594
Ændring i erstatningshensættelser	-200.390	4.766
Ændring i risikomargen erstatningshensættelser	85.603	50
Ændring i genforsikringens andel af erstatningshensættelser	363.887	-2.423
3 Erstatningsudgifter f.e.r., i alt	-3.975.175	-7.672
Bonus og præmierabatter	0	0
Forsikringsmæssige driftsomkostninger:		
4 Administrationsomkostninger	-4.132.758	-4.193
Provisioner og gevinstandele fra genforsikring	253.889	0
Forsikringsmæssige driftsomkostninger f.e.r., i alt	-3.878.869	-4.193
Forsikringsteknisk resultat	2.781.806	-444
Investeringsvirksomhed:		
Indtægter af investeringsaktiver:		
5 Renteindtægter og udbytter m.v.	183.961	206
6 Kursreguleringer	-142.226	629
Investeringsafkast, i alt	41.735	835
2 Forrentning og kursregulering forsikrings hensættelser	0	0
Investeringsafkast efter forsikringsteknisk rente	41.735	835
Andre indtægter	122.800	362
Resultat før skat	2.946.341	753
7 Skat	0	0
Årets resultat	2.946.341	753
Totalindkomst		
Årets resultat	2.946.341	753
Anden totalindkomst	0	0
Årets totalindkomst	2.946.341	753

Balance

AKTIVER		2021	2020
		kr.	tkr
Note			
8	Driftsmidler	21.855	12
	Materielle aktiver i alt	<u>21.855</u>	<u>12</u>
	Kapitalandele	530.000	553
	Investeringsforeningsandele	11.308.352	1.507
	Obligationer	44.654.049	50.294
	Andre udlån	250.000	250
	Indlån i kreditinstitutter	265.310	2.933
9	Andre finansielle investeringsaktiver i alt	<u>57.007.711</u>	<u>55.537</u>
	Genforsikringsandele af erstatningshensættelser	870.267	506
	Tilgodehavende hos forsikringsvirksomheder	253.889	0
	Tilgodehavende hos forsikringstagere	4.106	17
	Tilgodehavender - besætningsforsikring	60.203	129
	Andre tilgodehavender	39.000	58
	Tilgodehavender i alt	<u>1.227.465</u>	<u>710</u>
10	Aktuelle skatteaktiver	0	0
	Udskudte skatteaktiver	0	0
	Kassebeholdning	5.462	5
	Andre aktiver i alt	<u>5.462</u>	<u>5</u>
	Tilgodehavende renter	64.882	91
	Andre periodeafgrænsningsposter	46.781	0
	Periodeafgrænsningsposter i alt	<u>111.663</u>	<u>91</u>
	Aktiver i alt	<u>58.374.156</u>	<u>56.355</u>
PASSIVER			
	Grundfond	3.000.000	3.000
	Reservefond	51.992.284	49.046
11	Egenkapital i alt	<u>54.992.284</u>	<u>52.046</u>
12	Erstatningshensættelser	2.185.836	1.985
	Risikomargen erstatningshensættelser	494.732	580
	Hensættelser til bonus og præmierabatter	0	0
	Hensættelser til forsikringskontrakter i alt	<u>2.680.568</u>	<u>2.565</u>
	Gæld i forbindelse med genforsikring	0	0
13	Aktuelle skatteforpligtelser	0	0
14	Anden gæld	701.304	1.744
	Gæld i alt	<u>701.304</u>	<u>1.744</u>
	Passiver i alt	<u>58.374.156</u>	<u>56.355</u>

Egenkapitalopgørelse

	Grundfond	Reservefond	Egenkapital
	kr	kr	kr
Egenkapital 31. december 2014	3.000.000	55.158.445	58.158.445
Årets resultat = totalindkomst	-	-2.201.515	-2.201.515
Egenkapital 31. december 2015	3.000.000	52.956.930	55.956.930
Årets resultat = totalindkomst	-	4.408.011	4.408.011
Egenkapital 31. december 2016	3.000.000	57.364.941	60.364.941
Årets resultat = totalindkomst	-	-6.153.628	-6.153.628
Egenkapital 31. december 2017	3.000.000	51.211.313	54.211.313
Årets resultat = totalindkomst	-	-1.457.308	-1.457.308
Egenkapital 31. december 2018	3.000.000	49.754.005	52.754.005
Årets resultat = totalindkomst	-	-1.460.506	-1.460.506
Egenkapital 31. december 2019	3.000.000	48.293.499	51.293.499
Årets resultat = totalindkomst	-	752.444	752.444
Egenkapital 31. december 2020	3.000.000	49.045.943	52.045.943
Årets resultat = totalindkomst	-	2.946.341	2.946.341
Egenkapital 31. december 2021	3.000.000	51.992.284	54.992.284

Noter til regnskabet

	2021 kr.	2020 tkr.
Note 1 - Præmieindtægter Søforsikring:		
Bruttopræmier, Danmark	19.533.449	20.772
Ristorno/Præmierabat	-3.408.060	-3.567
Præmieindtægter i alt	16.125.389	17.205
Note 2 - Forsikringsteknisk rente:		
Præmiemæssige hensættelser f.e.r. primo	0	0
Præmiemæssige hensættelser f.e.r. ultimo	0	0
Gennemsnitlige præmiemæssige hensættelser	0	0
Forsikringsteknisk rente	0	0
Note 3 - Erstatningsudgifter f.e.r.:		
I erstatningsudgifter f.e.r. er indeholdt afløbsresultat i tkr. fra tidligere år med følgende beløb:		
Afløb tidligere år, brutto	378.226	-1.535
Afløb tidligere år, genforsikringsandel	154.368	-263
Afløbsresultat f.e.r.	223.858	-1.272
Udvikling i erstatninger:		
Antal erstatninger - uden totalforlis	121	140
Gennemsnitlig erstatning for indtrufne skader i kr./tkr.	44.244	50.194
Erstatningsfrekvens	0,28	0,33
Note 4 - Administrationsomkostninger:		
Gager og honorarer m.v.	2.441.887	2.483
Pensioner	144.385	140
Andre udgifter til social sikring	17.734	17
Lønsumsafgift	329.208	332
Bestyrelsesmøder, generalforsamling og årsmøder	48.675	60
Lokaleomkostninger	137.071	161
Afskrivninger	20.460	24
Administrationsomkostninger i øvrigt	993.338	976
Administrationsomkostninger i alt	4.132.758	4.193
Gennemsnitlig antal beskæftiget	3	3
Bestyrelsen består af 7 personer - gagen er fast		
Gage til bestyrelsen:		
Formand (tidligere) Michal Holm	133.333	200
Formand Torben B. Pedersen	16.667	0
Næstformand Henrik Terpet	75.000	75
Søren Strandby	42.000	43
Hans Nielsen	42.000	43
Torben Østergaard	42.000	43
Laurids Paulsen - fratrædt marts 2021	10.500	43
René Schmidt	42.000	43
Erik Jensen	42.000	35
Erik Vandet	31.500	0
Suppleant Steen Olsen	0	7
Suppleant Lars Kajgaard	0	0
I alt	477.000	532
Vederlag er fast og er incl. værdi af fri bil, telefon m.m. Vederlag for direktionen samt ansatte med væsentlig indflydelse på foreningens risikoprofil fordeler sig som følger:		
Christian Juul Thaarup (Direktion) inkl. pension	1.147.996	1.114
Foreningen har ingen pensionsforpligtigelser		

Noter til regnskabet

	2021 kr.	2020 tkr.
Revisor honorar		
Lovpligtig revision	165.000	160
Andre erklæringer	10.000	10
Øvrig assistance	0	0
Reg. af tidligere år	-125	0
Det samlede honorar til foreningens revisor	<u>174.875</u>	<u>170</u>
Honorar for andre erklæringer udgør reviewerklæring på skattemæssige opgørelser og regnskabsmæssig specifikation.		
Note 5 - Renter og udbytter m.v.:		
Renter pengeinstitutter	-29.239	-54
Renter pantebrev	0	0
Renter obligationer	213.299	260
Øvrige rente	-99	0
Renter og udbytter i alt	<u>183.961</u>	<u>206</u>
Note 6 - Kursreguleringer:		
Inveteringsforeningsandele	802.626	395
Obligationer	-922.352	234
Nedskrivning kapitalandele	-22.500	0
Kursreguleringer i alt	<u>-142.226</u>	<u>629</u>
Note 7 - Skat:		
Årets skat fremkommer således:		
Skat af årets resultat	0	0
Regulering af tidligere års skat	0	0
Ændring i udskudt skat	0	0
Skat i alt	<u>0</u>	<u>0</u>
Skat af resultat forklares således:		
Beregnet 22% skat af resultat før skat	648.195	166
Skat af permanente afvigelser samt bundfradrag	-219.106	-171
Reg. udskudt skatteaktiv (ej indregnet)	-429.089	5
Skat i alt	<u>0</u>	<u>0</u>
Note 8 - Driftsmidler:		
Kostpris pr. 1. januar 2021	484.133	451
Tilgang i årets løb	29.935	33
Afgang i årets løb	0	0
Kostpris pr. 31. december 2021	<u>514.068</u>	<u>484</u>
Ned- og afskrivninger pr. 1. januar 2021	471.753	448
Årets afskrivninger	20.460	24
Tilbageførsel af afskrivninger på afhændede aktiver	0	0
Ned- og afskrivninger pr. 31. december 2021	<u>492.213</u>	<u>472</u>
Regnskabsmæssig værdi pr. 31. december 2021	<u>21.855</u>	<u>12</u>

Noter til regnskabet

Note 9 - Aktiver til dagsværdi:

Dagsværdi er den pris, som på målingstidspunktet vil kunne opnås ved salg af et aktiv eller overdragelse af en forpligtelse imellem to villige og uafhængige parter.

Ved opgørelse af dagsværdi anvendes værdifastsættelses kategorier bestående af tre niveauer:

Niveau 1:	Værdier baseret på noterede kurser på aktive markeder. Herunder hører børsnoterede kapitalandele og obligationer
Niveau 2:	Kursen er ikke noteret, men hvor observerbare data eller anden offentlig kurs på sammenlignelige aktiver kan anvendes til fastsættelse af dagsværdien.
Niveau 3:	Anvendes når kriterierne under niveau 1 og 2 ikke er opfyldt, og der må anvendes alternative værdiansættelsesmetoder baseret på ikke-observerbar data.

	31.12.2021			
	Dagsværdi	Niveau 1	Niveau 2	Niveau 3
Kapitalandele	530.000		530.000	
Investeringsforeningsandele	11.308.352	11.308.352		
Obligationer	44.654.049	44.654.049		
Andre udlån	250.000		250.000	
Indlån i kreditinstitutter	265.310		265.310	

	31.12.2020			
	Dagsværdi	Niveau 1	Niveau 2	Niveau 3
Kapitalandele	552.500		552.500	
Investeringsforeningsandele	1.506.639	1.506.639		
Obligationer	50.294.476	50.294.476		
Andre udlån	250.000		250.000	
Indlån i kreditinstitutter	2.932.822		2.932.822	

Note 10 - Udskudte skatteaktiv

Selskabet har udskudt skatteaktiv pr. 31. december 2021 på 1.921 t.kr. primært som følge af fremføringsberettiget underskud. Selskabet har valgt at måle aktivet til kr. 0, som følge af usikkerhed mht. tidshorisonten for anvendelse af aktivet.

	2021 kr.	2020 tkr.
Note 11 - Egenkapital:		
Egenkapital primo	52.045.943	51.294
Resultat ultimo	2.946.341	752
Egenkapital ultimo	<u>54.992.284</u>	<u>52.046</u>
Basiskapital ultimo	<u>54.992.284</u>	<u>52.046</u>
Solvenskrav	<u>27.600.000</u>	<u>27.600</u>

Noter til regnskabet

Note 12 - Erstatningshensættelser:

	Brutto	Genforsikring	F.e.r.
Erstatningshensættelser primo	1.985.446	506.381	1.479.065
Erstatningshensættelser ultimo	2.185.836	870.267	1.315.569
Periodens ændringer	200.390	363.886	-163.496

	2021 kr.	2020 tkr.
Note 13 - Aktuelle skatteforpligtigelser/-aktiver:		
Der er ingen aktuelle skatteforpligtigelser	0	0

Note 14 - Anden gæld:

Feriepengeforpligtelse	126.957	342
Skyldige omkostninger	574.347	1.401
Anden gæld i alt	701.304	1.743

Andel af gæld, der forfalder mere end 5 år fra balancedagen	0	0
--	----------	----------

Note 15 - Nærtstående parter

Skibsforsikringeforeningen i Frederikshavn G/F anser følgende for at være nærtstående parter:
Bestyrelse og Direktion.

Der har været følgende transaktioner med nærtstående parter:

	tkr.	tkr.
Præmieindtægt	1.490	1.322
Erstatningsudbetalinger	1.298	719

Note 16 - Eventualforpligtelser

Foreningen har indgået huslejekontrakt med opsigelsesvarsel på 12 måneder til ophør 1/1. Årlig lejeudgift udgør 109 tkr.

Note 17 - Risikoplysninger

For uddybende oplysninger om finansielle risici og forsikringsrisici henvises til afsnittene "Finansielle risici" og "Forsikringsrisici" i ledelsesberetningen side 8.

Noter

Note 18 - Femårsoversigt

	2017	2018	2019	2020	2021
Bruttopræmieindtægter	14.052	14.839	17.236	17.205	16.125
Bruttoerstatningsudgifter	-15.285	-10.643	-14.479	-9.893	-6.532
Bonus og præmierabatter	0	0	0	0	0
Forsikringsmæssige driftsomkostninger i alt	-4.382	-4.186	-4.012	-4.193	-4.133
Resultat af afgiven forretning	-1.606	-1.800	81	-3.613	-2.764
Forsikringsteknisk resultat	-7.333	-1.557	-1.555	-445	2.782
Investeringsafkast efter forsikringsteknisk rente	1.180	100	-296	835	42
Årets resultat	-6.154	-1.457	-1.461	752	2.946
Afløbsresultat, brutto	132	-262	-32	-1.535	378
Forsikringsmæssige hensættelser i alt	5.431	6.097	6.751	1.985	2.186
Forsikringsaktiver i alt	1.193	1.652	2.930	506	870
Egenkapital i alt	54.211	52.754	49.833	52.046	54.992
Aktiver i alt	60.403	61.113	59.430	56.355	58.374

Nøgletal:

1 Bruttoerstatningsprocent	108,78	71,72	84,01	57,50	40,51
2 Bruttoomkostningsprocent	31,18	28,21	23,28	24,37	25,63
3 Nettogenforsikringsprocent	11,43	12,13	-0,47	21,00	17,14
4 Combined ratio	151,39	112,06	106,82	102,87	83,28
5 Operating ratio	151,39	112,06	106,82	102,87	83,28
6 Relativt afløbsresultat i procent	8,31	-4,83	-0,53	-22,74	19,05
7 Egenkapitalforrentning i procent	-10,74	-2,72	-2,89	1,46	5,51

- 1) Forholdet mellem bruttoerstatningsudgifter og bruttopræmieindtægter efter bonus.
- 2) Forholdet mellem forsikringsmæssige driftsomkostninger og bruttopræmieindtægter efter bonus.
- 3) Forholdet mellem resultat af afgivende forretning og bruttopræmieindtægter efter bonus.
- 4) Summen af erstatningsprocent, omkostningsprocent og nettogenforsikringsprocent.
- 5) Forholdet mellem bruttoerstatningsomkostninger, forsikringsmæssige driftsomkostninger, resultat af afgiven forretning og bruttopræmieindtægter efter bonus tillagt forsikringsteknisk renter.
- 6) Forholdet mellem resultatet af afviklet primo erstatningshensættelser og samlet primo erstatningshensættelser.
- 7) Forholdet mellem årets resultat og den gennemsnitlige egenkapital.