



**Manarco Holding ApS**  
**Hammelvej 218, Houlbjerg**  
**8870 Langå**

**CVR-nummer: 30701550**

**Årsrapport for**  
**1. oktober 2012 - 30. september 2013**

Godkendt på selskabets generalforsamling, den 29/3 2014

Dirigent

Registrerede revisorer

Günther Kipp


Uffe S. Veigert

MEDLEM AF  
DANSKE REVISORER

**FSR\***



<b>Påtegninger</b>	
Ledespåtegning	3
Den uafhængige revisors påtegning på årsregnskabet	4
<b>Ledelsesberetning mv.</b>	
Selskabsoplysninger	5
<b>Årsregnskab 1. oktober 2012 - 30. september 2013</b>	
Anvendt regnskabspraksis	6
Resultatopgørelse	8
Balance	9
Noter	11



Direktionen har dags dato behandlet og godkendt årsrapporten for perioden 1. oktober 2012 - 30. september 2013 for Manarco Holding ApS.

Årsrapporten aflægges i overensstemmelse med årsregnskabsloven.

Langå, den 27. marts 2014

**Direktion**

Jacob Lannig



## Til kapitalejerne af Manarco Holding ApS

Vi har revideret årsregnskabet for Manarco Holding ApS for perioden 1. oktober 2012 - 30. september 2013, der omfatter anvendt regnskabspraksis, resultatopgørelse, balance og noter. Årsregnskabet udarbejdes efter årsregnskabsloven.

## Ledelsens ansvar for årsregnskabet

Selskabets ledelse har ansvaret for udarbejdelsen af et årsregnskab, der giver et retvisende billede i overensstemmelse med årsregnskabsloven. Ledelsen har endvidere ansvaret for den interne kontrol, som ledelsen anser nødvendig for at udarbejde et årsregnskab uden væsentlig fejlinformation, uanset om denne skyldes besvigelser eller fejl.

## Revisors ansvar

Vores ansvar er at udtrykke en konklusion om årsregnskabet på grundlag af vores revision. Vi har udført revisionen i overensstemmelse med internationale standarder om revision og yderligere krav ifølge dansk revisorlovgivning. Dette kræver, at vi overholder etiske krav samt planlægger og udfører revisionen for at opnå høj grad af sikkerhed for, om årsregnskabet er uden væsentlig fejlinformation.

En revision omfatter udførelse af revisionshandlinger for at opnå revisionsbevis for beløb og oplysninger i årsregnskabet. De valgte revisionshandlinger afhænger af revisors vurdering, herunder vurdering af risici for væsentlig fejlinformation i årsregnskabet, uanset om denne skyldes besvigelser eller fejl. Ved risikovurderingen overvejer revisor intern kontrol, der er relevant for selskabets udarbejdelse af et årsregnskab, der giver et retvisende billede. Formålet hermed er at udforme revisionshandlinger, der er passende efter omstændighederne, men ikke at udtrykke en konklusion om effektiviteten af selskabets interne kontrol. En revision omfatter endvidere vurdering af, om ledelsens valg af regnskabspraksis er passende, om ledelsens regnskabsmæssige skøn er rimelige samt den samlede præsentation af årsregnskabet.

Det er vores opfattelse, at det opnåede revisionsbevis er tilstrækkeligt og egnet som grundlag for vor konklusion.

Revisionen har ikke givet anledning til forbehold.

## Konklusion

Det er vores opfattelse, at årsregnskabet giver et retvisende billede af selskabets aktiver, passiver og finansielle stilling pr. 30. september 2013 samt af resultatet af selskabets aktiviteter for perioden 1. oktober 2012 - 30. september 2013 i overensstemmelse med årsregnskabsloven.

Åbyhøj, den 27. marts 2014


**Kipp Revision ApS**



**Günther Kipp**  
Registreret revisor

## Selskabsoplysninger

*Manarco Holding ApS*



### Selskabet

Manarco Holding ApS  
Hammelvej 218, Houlbjerg  
8870 Langå

Telefon: 86 96 48 44

CVR-nr.: 30 70 15 50

Stiftet: 29. juni 2007

Regnskabsår: 1. oktober - 30. september

Kundenr.: 3651274

### Revisor

Kipp Revision ApS  
Egsagervej 12  
8230 Åbyhøj

### Generalforsamling

Ordinær generalforsamling afholdes  
28. marts 2014  
på selskabets adresse.



## GENERELT

Årsregnskabet for Manarco Holding ApS for 2012/13 er udarbejdet i overensstemmelse med årsregnskabslovens bestemmelser for virksomheder i regnskabsklasse B og efter regnskabsvejledningen for mindre virksomheder.

Årsregnskabet er aflagt efter samme regnskabspraksis som sidste år og aflægges i danske kroner.

### Generelt om indregning og måling

Regnskabet er udarbejdet med udgangspunkt i det historiske kostprisprincip.

Indtægter indregnes i resultatopgørelsen i takt med at de indtjenes. Herudover indregnes værdireguleringer af finansielle aktiver og forpligtelser, der måles til dagsværdi eller amortiseret kostpris. Endvidere indregnes i resultatopgørelsen alle omkostninger, der er afholdt for at opnå årets indtjening, herunder afskrivninger, nedskrivninger og hensatte forpligtelser samt tilbageførsler som følge af ændrede regnskabsmæssige skøn af beløb, der tidligere har været indregnet i resultatopgørelsen.

Aktiver indregnes i balancen, når det er sandsynligt at fremtidige økonomiske fordele vil tilflyde selskabet, og aktivets værdi kan måles pålideligt.

Forpligtelser indregnes i balancen, når det er sandsynligt, at fremtidige økonomiske fordele vil forsvinde fra selskabet, og forpligtelsens værdi kan måles pålideligt.

Ved første indregning måles aktiver og forpligtelser til kostpris. Efterfølgende måles aktiver og forpligtelser som beskrevet for hver enkelt.

Ved indregning og måling tages hensyn til forudsigelige tab og risici, der fremkommer, inden årsregnskabet aflægges, og som be- eller afkræfter forhold, der eksisterer på balancedagen.

## RESULTATOPGØRELSEN

### Andre eksterne omkostninger

Andre eksterne omkostninger omfatter omkostninger til administration.

### Finansielle indtægter og omkostninger

Finansielle indtægter og omkostninger indregnes i resultatopgørelsen med de beløb, der vedrører regnskabsåret. Finansielle poster omfatter renteindtægter og -omkostninger, samt tillæg og godtgørelser under acontoskatteordningen mv.


### Skat af årets resultat

Årets skat, som består af årets aktuelle skat og forskydning i udskudt skat, indregnes i resultatopgørelsen med den del, der kan henføres til årets resultat, og direkte på egenkapitalen med den del, der kan henføres til posteringer direkte på egenkapitalen.

Selskabet hæfter solidarisk med andre sambeskattede selskaber i koncernen for betaling af selskabsskatter og kildeskatter i sambeskatningskredsen.

## BALANCEN

### Finansielle anlægsaktiver



### **Kapitalandele i dattervirksomheder og associerede virksomheder**

Anparter i datterselskab måles til indre værdi.

### **Tilgodehavender**

Tilgodehavender måles til amortiseret kostpris, hvilket sædvanligvis svarer til nominal værdi..

### **Egenkapital**

#### **Selskabsskat og udskudt skat**

Aktuelle skatteforpligtelser og tilgodehavende aktuel skat indregnes i balancen som beregnet skat af årets skattepligtige indkomst reguleret for skat af tidligere års skattepligtige indkomster samt for betalte acontoskatter.

Udskudt skat måles efter den balanceorienterede gælds metode af midlertidige forskelle mellem regnskabsmæssig og skattemæssig værdi af aktiver og forpligtelser. I de tilfælde, f.eks. vedrørende aktier, hvor opgørelse af skatteværdien kan foretages efter alternative beskatningsregler, måles udskudt skat på grundlag af den planlagte anvendelse af aktivet henholdsvis afvikling af forpligtelsen.

Udskudte skatteaktiver, herunder skatteværdien af fremførselsberettiget skattemæssigt underskud, måles til den værdi, hvortil aktivet forventes at kunne realiseres, enten ved udligning i skat af fremtidig indtjening eller ved modregning i udskudte skatteforpligtelser inden for samme juridiske skatteenhed. Eventuelle udskudte nettoskatteaktiver måles til nettorealisationsværdi.

### **Gældsforpligtelser**

Gældsforpligtelser, som omfatter gæld til leverandører, tilknyttede og associerede virksomheder samt anden gæld, måles til amortiseret kostpris, hvilket sædvanligvis svarer til nominal værdi.



	2012/13	2011/12
<b>BRUTTOFORTJENESTE</b>	<b>-5.625</b>	<b>-5.625</b>
Andre finansielle indtægter	94.283	105.331
Andre finansielle omkostninger	-2.238	-836
<b>RESULTAT FØR SKAT</b>	<b>86.420</b>	<b>98.870</b>
Skat af årets resultat	2 -21.600	-24.700
<b>ÅRETS RESULTAT</b>	<b>64.820</b>	<b>74.170</b>
<b>FORSLAG TIL RESULTATDISPONERING</b>		
Overført resultat	64.820	74.170
<b>DISPONERET I ALT</b>	<b>64.820</b>	<b>74.170</b>

## Balance pr. 30. september 2013, Aktiver

Manarco Holding ApS



		2013	2012
Kapitalandele i tilknyttede virksomheder	3	0	462.195
<b>Finansielle anlægsaktiver</b>		<b>0</b>	<b>462.195</b>
<b>ANLÆGSAKTIVER</b>		<b>0</b>	<b>462.195</b>
Mellemregning datterselskab		2.422.734	2.359.700
<b>Tilgodehavender</b>		<b>2.422.734</b>	<b>2.359.700</b>
<b>OMSÆTNINGSAKTIVER</b>		<b>2.422.734</b>	<b>2.359.700</b>
<b>AKTIVER</b>		<b>2.422.734</b>	<b>2.821.895</b>

## Balance pr. 30. september 2013, Passiver

Manarco Holding ApS



		2013	2012
Virksomhedskapital		125.000	125.000
Overkurs ved emission		2.330.000	2.330.000
Reserve for opskrivninger		-455.000	7.195
Overført resultat		367.109	302.289
<b>EGENKAPITAL</b>	<b>4</b>	<b>2.367.109</b>	<b>2.764.484</b>
Selskabsskat		46.300	50.950
Anden gæld		9.325	6.461
<b>KORTFRISTET GÆLD</b>		<b>55.625</b>	<b>57.411</b>
<b>GÆLD</b>		<b>55.625</b>	<b>57.411</b>
<b>PASSIVER</b>		<b>2.422.734</b>	<b>2.821.895</b>
Eventualposter mv.	5		
Pantsætninger og sikkerhedsstillelser	6		



	2012/13	2011/12
<b>1 Selskabets hovedaktivitet</b>		
Selskabets hovedaktivitet er besiddelse af aktier og anparter samt anlægsinvestering.		
<b>2 Skat af årets resultat</b>		
Skat af årets resultat	21.600	24.700
	<u>21.600</u>	<u>24.700</u>

	2013	2012
<b>3 Kapitalandele i tilknyttede virksomheder</b>		
Kostpris, primo	2.455.000	2.455.000
Kostpris 30. september 2013	<u>2.455.000</u>	<u>2.455.000</u>
Op- og nedskrivninger primo	-1.992.805	-1.253.981
Årets opskrivninger	<u>-462.195</u>	<u>-738.824</u>
Op- og nedskrivninger 30. september 2013	<u>-2.455.000</u>	<u>-1.992.805</u>
<b>Regnskabsmæssig værdi 30. september 2013</b>	<u><u>0</u></u>	<u><u>462.195</u></u>

Resultat og egenkapital udgør iflg. det seneste årsregnskab følgende:

Navn	Nominel kapital	Ejerandel	Egenkapital	Resultat
Arcmann Denmark ApS	200.000	100	-353.308	-815.503

## Noter

Manarco Holding ApS

### 4 Egenkapital

Virksomhedskapital  
Overkurs ved emission  
Reserve for opskrivninger  
Overført resultat

	Primo	Netto bevægelser	Forslag til resultatdispon- ering	Ultimo
	125.000	0	0	125.000
	2.330.000	0	0	2.330.000
	7.195	-462.195	0	-455.000
	302.289	0	64.820	367.109
	<u>2.764.484</u>	<u>-462.195</u>	<u>64.820</u>	<u>2.367.109</u>





2013

2012

**5 Eventualposter mv.**

Koncernens selskaber hæfter fra og med 1. juli 2012 for kildeskatter på udbytter og renter indenfor sambeskatningskredsen.

Herudover er der ingen eventualforpligtelser.

**6 Pantsætninger og sikkerhedsstillelser**

Ingen.