

Årsredovisning

för

Tecan Nordic AB

556617-0022

Räkenskapsåret

2024

Innehållsförteckning

Förvaltningsberättelse	1
Resultaträkning	3
Balansräkning	4
Rapport över förändringar i eget kapital	6
Kassaflödesanalys	7
Noter	8

Tecan Nordic AB
Org.nr 556617-0022

1 (16)

Styrelsen och verkställande direktören för Tecan Nordic AB avger följande årsredovisning för räkenskapsåret 2024.

Årsredovisningen är upprättad i svenska kronor, SEK. Om inte annat särskilt anges, redovisas alla belopp i hela kronor (kr). Uppgifter inom parentes avser föregående år.

Förvaltningsberättelse

Allmänt om verksamheten

Tecan Nordic AB är ett helägt dotterbolag till Tecan Group Ltd i Schweiz. År 2024 var Tecan Nordic AB:s tjugotredje räkenskapsår. Tecan tillverkar och distribuerar pipetteringsrobotar, läsare, tvättare samt andra applikationsbundna instrument för Life Science- och Diagnosticsmarknaden, inom vilka man har en betydande marknadsandel. Tecan Nordic AB har huvudkontor i Stockholm. Personalstyrkan uppgår till 28 (29) personer.

Under Tecan Nordics tjugotredje år på den nordiska Life Science- marknaden uppnådde man en försäljning på 111 (121) miljoner kronor.

Samtliga belopp är i kronor om inte annat anges.
Företaget har sitt säte i Stockholm.

Väsentliga händelser under räkenskapsåret

På extra bolagsstämma 11 juni 2024 har det beslutats om att dela ut 5 000 000 kr till bolagets aktieägare.

Förväntad framtida utveckling samt väsentliga risker och osäkerhetsfaktorer

All affärsverksamhet är förknippad med någon nivå av affärsrisk. Tecan verkar huvudsakligen inom Life Science. Tecan utvecklar, producerar, marknadsför och stöder automatiserade arbetsflödeslösningar som ger laboratorier möjlighet att uppnå mer. Våra system och komponenter hjälper människor som arbetar med klinisk diagnostik, grundläggande och translationell forskning och läkemedelsutveckling. På grund av marknadens karaktär, lösningar som vi tillhandahåller och en över 40- årig framgångsrik historik bör affärsrisken ses som låg till medium.

För närvarande förutser Tecan inga betydande risker och osäkerheter under kommande år utöver den geopolitiska spänningen i Östeuropa och osäkerheten kring tariffer.

För ytterligare information, se Tecan Groups årsredovisning för 2024.

Verksamhet i Danmark

Tecan Nordic bedriver verksamhet och filial i Danmark med åtta anställda.

Tecan Nordic AB
Org.nr 556617-0022

2 (16)

Flerårsöversikt (kr)	2024	2023	2022	2021	2020
Nettoomsättning	111 425 348	121 087 166	151 438 050	163 601 798	124 427 446
Balansomslutning	97 177 924	98 542 912	93 138 653	102 376 204	84 382 737
Soliditet (%)	34	35	33	26	28
Rörelsemarginal (%)	3	4	3	3	3
Avkastning på eget kap. (%)	14	15	16	18	16
Antal anställda	28	29	28	24	22

Definitioner: Se "Not 1".

Förslag till vinstdisposition

Styrelsen föreslår att till förfogande stående vinstmedel (kronor):

balanserad vinst	30 060 645
årets vinst	2 780 302
	32 840 947

disponeras så att	
i ny räkning överföres	32 840 947
	32 840 947

Efter räkenskapsårets slut har 2 000 000 SEK utdelats till bolagets ägare. Balanserat resultat uppgår därefter till 30 840 947 SEK.

Företagets resultat och ställning i övrigt framgår av efterföljande resultat- och balansräkning samt kassaflödesanalys med noter.

Tecan Nordic AB
Org.nr 556617-0022

3 (16)

Resultaträkning

	Not	2024-01-01 -2024-12-31	2023-01-01 -2023-12-31
Rörelsens intäkter			
Nettoomsättning	2	111 425 348	121 087 166
Övriga rörelseintäkter	3	1 013 498	1 475 961
		112 438 846	122 563 127
Rörelsens kostnader			
Handelsvaror		-57 108 140	-66 094 386
Övriga externa kostnader	4, 5	-15 335 054	-15 817 885
Personalkostnader	6	-35 118 266	-35 455 830
Avskrivningar av materiella anläggningstillgångar	9	-683 901	-809 054
Övriga rörelsekostnader		-468 377	0
		-108 713 738	-118 177 155
Rörelseresultat		3 725 108	4 385 972
Resultat från finansiella poster			
Övriga ränteintäkter och liknande resultatposter	7	978 070	782 044
		978 070	782 044
Resultat efter finansiella poster		4 703 178	5 168 016
Resultat före skatt		4 703 178	5 168 016
Skatt på årets resultat	8	-1 922 876	-1 647 306
Årets resultat		2 780 302	3 520 710

Tecan Nordic AB
Org.nr 556617-0022

4 (16)

Balansräkning

Not

2024-12-31

2023-12-31

TILLGÅNGAR

Anläggningstillgångar

Materiella anläggningstillgångar

Inventarier

9

1 318 677

3 185 639

1 318 677

3 185 639

Finansiella anläggningstillgångar

Uppskjuten skattefordran

10

680 345

525 660

Andra långfristiga fordringar

11, 12

584 577

584 577

1 264 922

1 110 237

Summa anläggningstillgångar

2 583 599

4 295 876

Omsättningstillgångar

Varulager m m

Varor på väg

7 049 873

2 891 132

Färdiga varor och handelsvaror

18 566 031

15 864 049

25 615 904

18 755 181

Kortfristiga fordringar

Kundfordringar

29 936 111

29 711 852

Fordringar hos koncernföretag

23 753 410

27 916 782

Aktuella skattefordringar

1 061 380

182 408

Övriga fordringar

2 249 270

95 655

Förutbetalda kostnader och upplupna intäkter

13

868 023

571 996

57 868 194

58 478 693

Kassa och bank

11 110 227

17 013 162

Summa omsättningstillgångar

94 594 325

94 247 036

SUMMA TILLGÅNGAR

97 177 924

98 542 912

Tecan Nordic AB
Org.nr 556617-0022

5 (16)

Balansräkning

Not

2024-12-31

2023-12-31

EGET KAPITAL OCH SKULDER

Eget kapital

14, 15

Bundet eget kapital

Aktiekapital

100 000

100 000

100 000

100 000

Fritt eget kapital

Balanserad vinst

30 060 645

31 293 604

Årets resultat

2 780 302

3 520 710

32 840 947

34 814 314

Summa eget kapital

32 940 947

34 914 314

Avsättningar

Övriga avsättningar

16

2 053 512

2 579 541

Summa avsättningar

2 053 512

2 579 541

Kortfristiga skulder

Leverantörsskulder

769 604

507 364

Skulder till koncernföretag

9 185 042

20 767 138

Övriga skulder

9 099 849

8 386 298

Upplupna kostnader och förutbetalda intäkter

17

43 128 970

31 388 257

Summa kortfristiga skulder

62 183 465

61 049 057

SUMMA EGET KAPITAL OCH SKULDER

97 177 924

98 542 912

Tecan Nordic AB
Org.nr 556617-0022

6 (16)

Rapport över förändringar i eget kapital

	Aktie- kapital	Balanserat resultat	Årets resultat	Summa eget kapital
Ingående eget kapital 2023-01-01	100 000	26 997 379	4 037 830	31 135 209
Omföring av föregående års resultat		4 037 830	-4 037 830	0
Omräkningsdifferenser		258 395		258 395
Årets resultat			3 520 710	3 520 710
Utgående eget kapital 2023-12-31	100 000	31 293 604	3 520 710	34 914 314
Ingående eget kapital 2024-01-01	100 000	31 293 604	3 520 710	34 914 314
Omföring av föregående års resultat		3 520 710	-3 520 710	0
Utdelning beslutad på extra stämma 11 juni 2024		-5 000 000		-5 000 000
Omräkningsdifferenser		246 331		246 331
Årets resultat			2 780 302	2 780 302
Utgående eget kapital 2024-12-31	100 000	30 060 645	2 780 302	32 940 947

Tecan Nordic AB
Org.nr 556617-0022

7 (16)

Kassaflödesanalys

	Not	2024-01-01 -2024-12-31	2023-01-01 -2023-12-31
Den löpande verksamheten			
Rörelseresultat		3 725 108	4 385 972
Justeringar för poster som inte ingår i kassaflödet	18	2 453 477	1 576 665
Erhållen ränta		978 070	782 044
Betald skatt		-2 956 533	-2 214 653
Kassaflöde från den löpande verksamheten före förändring av rörelsekapital		4 200 122	4 530 028
Kassaflöde från förändring av rörelsekapitalet			
Förändring av varulager och pågående arbete		-6 860 723	4 688 532
Förändring av kundfordringar		-224 259	5 010 075
Förändring av kortfristiga fordringar		1 713 730	-11 757 113
Förändring av leverantörsskulder		281 238	-284 334
Förändring av kortfristiga skulder		1 106 495	1 570 922
Kassaflöde från den löpande verksamheten		216 603	3 758 110
Investeringsverksamheten			
Investeringar i materiella anläggningstillgångar		-1 119 538	-930 382
Kassaflöde från investeringsverksamheten		-1 119 538	-930 382
Finansieringsverksamheten			
Utbetald utdelning		-5 000 000	0
Kassaflöde från finansieringsverksamheten		-5 000 000	0
Årets kassaflöde		-5 902 935	2 827 728
Likvida medel vid årets början			
Likvida medel vid årets början		17 013 162	14 185 434
Likvida medel vid årets slut		11 110 227	17 013 162

Noter

Not 1 Redovisnings- och värderingsprinciper

Allmänna upplysningar

Årsredovisningen har upprättats i enlighet med årsredovisningslagen [1995:1554] och enligt Bokföringsnämndens allmänna råd BFNAR 2012:1 Årsredovisning och koncernredovisning (K3).

Tillgångar, avsättningar och skulder har värderats till anskaffningsvärden om inget annat anges nedan.

Företagets utländska filialer redovisas enligt den så kallade dagskursmetoden, vilket innebär att tillgångar och skulder räknas om till balansdagens kurs och intäkter och kostnader räknas om till genomsnittskurs.

Utländsk valuta

Poster i utländsk valuta

Monetära poster i utländsk valuta räknas om till balansdagens kurs. Icke-monetära poster räknas inte om utan redovisas till kursen vid anskaffningstillfället. Omräkningsdifferenser som uppkommer vid reglering eller omräkning av monetära poster redovisas i resultaträkningen det räkenskapsår de uppkommer.

Intäkter

Det inflöde av ekonomiska fördelar som företaget erhållit eller kommer att erhålla för egen räkning redovisas som intäkt. Intäkt värderas till verkliga värdet av det som erhållits eller kommer att erhållas, med avdrag för rabatter.

Försäljning av varor

Vid försäljning av varor redovisas intäkten vid leverans.

Materiella anläggningstillgångar

Materiella anläggningstillgångar redovisas till anskaffningsvärde minskat med ackumulerade avskrivningar och nedskrivningar. I anskaffningsvärdet ingår förutom inköpspriset även utgifter som är direkt hänförliga till förvärvet.

Avskrivningar

Avskrivning sker linjärt över tillgångens beräknade nyttjandeperiod eftersom det återspeglar den förväntade förbrukningen av tillgångens ekonomiska fördelar. Avskrivningen redovisas som kostnad i resultaträkningen.

Följande avskrivningstider tillämpas:

Materiell anläggningstillgång	Nyttjandeperiod
Inventarier, verktyg och installationer	5 år
Datorer	3 år

Finansiella instrument

Finansiella instrument redovisas i enlighet med reglerna i K3 kapitel 11, vilket innebär att värdering sker utifrån anskaffningsvärde. Finansiella instrument som redovisas i balansräkningen inkluderar kundfordringar och övriga fordringar samt leverantörsskulder. Instrumenten redovisas i balansräkningen när Tecan Nordic blir part i instrumentets avtalsmässiga villkor.

Finansiella tillgångar tas bort från balansräkningen när rätten att erhålla kassaflöden från instrumentet har löpt ut eller överförs och koncernen har överfört i stort sett alla risker och förmåner som är förknippade med äganderätten. Finansiella skulder tas bort från balansräkningen när förpliktelserna har reglerats eller på annat sätt upphört.

Kundfordringar och övriga fordringar

Fordringar redovisas som omsättningstillgångar med undantag för poster med förfallodag mer än 12 månader efter balansdagen, vilka klassificeras som anläggningstillgångar. Fordringar tas upp till det belopp som förväntas bli inbetalt efter avdrag för individuellt bedömda osäkra fordringar.

Leverantörsskulder

Kortfristiga leverantörsskulder redovisas till anskaffningsvärde.

Leasing

Samtliga leasingavtal redovisas som operationella leasingavtal.

Operationella leasingavtal

Leasingavgifterna enligt operationella leasingavtal, inklusive förhöjd förstagångshyra men exklusive utgifter för tjänster som försäkring och underhåll, redovisas som kostnad linjärt över leasingperioden.

Varulager

Varulagret har värderats till det lägsta av dess anskaffningsvärde och dess nettoförsäljningsvärde på balansdagen. Med nettoförsäljningsvärdet avses varornas beräknade försäljningspris minskat med försäljningskostnader. Den valda värderingsmetoden innebär att eventuell inkurans i varulagret har beaktats.

Skatt

Skatt på årets resultat i resultaträkningen består av aktuell och uppskjuten skatt. Aktuell skatt är inkomstskatt för innevarande räkenskapsår som avser årets skattepliktiga resultat och den del av tidigare räkenskapsårs inkomstskatt som ännu inte har redovisats. Uppskjuten skatt är inkomstskatt för skattepliktigt resultat avseende framtida räkenskapsår till följd av tidigare transaktioner eller händelser.

Uppskjuten skatteskuld redovisas för alla skattepliktiga temporära skillnader, dock särredovisas inte uppskjuten skatt hänförlig till obeskattade reserver eftersom obeskattade reserver redovisas som en egen post i balansräkningen. Uppskjuten skattefordran redovisas för avdragsgilla temporära skillnader och för möjligheten att i framtiden använda skattemässiga underskottsavdrag. Värderingen baseras på hur det redovisade värdet för motsvarande tillgång eller skuld förväntas återvinnas respektive regleras. Beloppen baseras på de skattesatser och skatteregler som är beslutade före balansdagen och har inte nuvärdeberäknats.

Uppskjutna skattefordringar har värderats till högst det belopp som sannolikt kommer att återvinnas baserat på innevarande och framtida skattepliktiga resultat. Värderingen omprövas varje balansdag.

Avsättningar

En avsättning redovisas i balansräkningen när företaget har en legal eller informell förpliktelse till följd av en inträffad händelse och det är sannolikt att ett utflöde av resurser krävs för att reglera förpliktelsen och en tillförlitlig uppskattning av beloppet kan göras.

Vid första redovisningstillfället värderas avsättningar till den bästa uppskattningen av det belopp som kommer att krävas för att reglera förpliktelsen på balansdagen. Avsättningarna omprövas varje balansdag.

Ersättningar till anställda

Ersättning till anställda avser alla typer av ersättningar som företaget lämnar till de anställda. Företagets ersättningar innefattar bland annat löner, betald semester, betald frånvaro, bonus och ersättningar efter avslutad anställning (pensioner). Redovisning sker i takt med intjänandet. Ersättningar till anställda efter avslutad anställning avser avgiftsbestämda pensionsplaner. Som avgiftsbestämda planer klassificeras planer där fastställda avgifter betalas och det inte finns förpliktelser, vare sig legala eller informella, att betala något ytterligare, utöver dessa avgifter. Företaget har inga övriga långfristiga ersättningar till anställda.

Aktieägartillskott

Aktieägartillskott som erhållits utan att emitterade aktier eller andra egetkapitalinstrument lämnats i utbyte redovisas direkt i eget kapital.

Koncernuppgifter

Företaget är helägt dotterföretag till Tecan Group Ltd, Männedorf, Schweiz, organisationsnummer CH-020.3.926.126-3. Tecan Group Ltd upprättar koncernredovisning för hela koncernen.

Det utländska moderföretagets koncernredovisning finns att tillgå hos Tecan Group Ltd., Seestrasse 103, CH-8708 Männedorf, Schweiz. Telefon +41-449228111.

Av totala inköp och försäljning mätt i kronor avser 99% (99%) av inköpen och 0% (0%) av försäljningen andra företag inom hela den företagsgrupp som företaget tillhör.

Kassaflödesanalys

Kassaflödesanalysen upprättas enligt indirekt metod. Det redovisade kassaflödet omfattar endast transaktioner som medfört in- eller utbetalningar. Som likvida medel klassificerar företaget, förutom kassamedel, disponibla tillgodohavanden hos banker och andra kreditinstitut.

Nyckeltalsdefinitioner

Soliditet

Summan av eget kapital och 79,4% av obeskattade reserver, delat med totalt kapital.

Rörelsemarginal

Rörelseresultat delat med nettoomsättningen.

Tecan Nordic AB
Org.nr 556617-0022

11 (16)

Avkastning på eget kapital

Resultat efter finansiella poster delat med eget kapital och 79,4% av obeskattade reserver.

Väsentliga uppskattningar och bedömningar

Tecan Nordic AB gör uppskattningar och bedömningar om framtiden. De uppskattningar för redovisningsändamål som blir följden av dessa kommer, definitionsmässigt, sällan att motsvara det verkliga resultatet. De uppskattningar och antaganden som innebär en betydande risk för väsentliga justeringar i redovisade värden för tillgångar och skulder under nästkommande år behandlas i huvuddrag nedan.

Garantiavsättning

Garantiavsättningen beräknas i två steg. Först beräknas ett värde baserat på tredjepartsförsäljningen multiplicerat med 0,5%. Sedan görs en beräkning baserat på historiska garantiavsättningen. Det värde som är högst av dessa används för varje division för att komma fram till den totala garantiavsättningen.

Not 2 Nettoomsättning per rörelsegren

	2024	2023
Nettoomsättningen per rörelsegren		
Instruments	42 797 925	48 241 075
Service/Support Consumables	66 709 451	61 919 354
Reagents	1 917 971	10 926 737
	111 425 347	121 087 166

Not 3 Övriga rörelseintäkter

	2024	2023
Kursvinster på rörelsefordringar	0	294 759
Sekundära intäkter	1 013 498	1 181 202
	1 013 498	1 475 961

Not 4 Leasingavgifter

	2024	2023
Framtida minimileasingavgifter avseende icke uppsägningsbara operationella leasingavtal		
Inom ett år	3 722 207	3 100 862
Mellan ett och fem år	3 658 369	2 902 145
	7 380 576	6 003 007
Räkenskapsårets kostnadsförda leasingavgifter	5 409 719	4 386 757
	5 409 719	4 386 757

Kostnadsförda leasingavgifter avser främst kontorslokaler och företagsbilar.

Tecan Nordic AB
Org.nr 556617-0022

12 (16)

Not 5 Ersättning till revisorerna

	2024	2023
EY		
Revisionsuppdraget	438 000	272 000
	438 000	272 000

Not 6 Anställda och personalkostnader

	2024	2023
Medelantalet anställda		
Sverige	20	21
Danmark	8	8
	28	29
Löner och andra ersättningar		
Styrelse och verkställande direktör	1 550 764	2 048 219
Varav tantiem	295 926	400 102
Övriga anställda	23 116 015	23 362 719
Summa	24 666 779	25 410 938
Sociala kostnader	5 279 585	5 940 980
Varav pensionskostnader	2 803 025	2 844 100

Av företagets pensionskostnader avser 334 549 (333 765) gruppens styrelse och VD.

Könsfördelning bland ledande befattningshavare		
Andel kvinnor i styrelsen	50 %	50 %
Andel män i styrelsen	50 %	50 %
Andel kvinnor bland övriga ledande befattningshavare	0 %	0 %
Andel män bland övriga ledande befattningshavare	100 %	100 %

Not 7 Övriga ränteintäkter och liknande resultatposter

	2024	2023
Ränteintäkter avseende koncernföretag	978 070	782 044
	978 070	782 044

Not 8 Skatt på årets resultat

	2024	2023
Aktuell skattekostnad		
Skatt hänförlig till innevarande år	-1 233 260	-2 184 461
Skatt hänförlig till tidigare år	-845 459	11 495
Uppskjuten skatt	155 843	525 660
Totalt redovisad skatt	-1 922 876	-1 647 306

Tecan Nordic AB
Org.nr 556617-0022

13 (16)

Avstämning av effektiv skatt

	2024		2023	
	Procent	Belopp	Procent	Belopp
Redovisat resultat före skatt		4 703 178		5 168 016
Skatt enligt gällande skattesats	20,60	-968 855	20,60	-1 064 611
Skatteeffekt av ej avdragsgilla kostnader	2,31	-108 563	11,50	-594 190
Effekt av utländska skatter	0,00	0	0,00	0
Omprövning tidigare års slutskatt	17,98	-845 459	-0,22	11 495
Redovisad effektiv skatt	40,88	-1 922 877	31,88	-1 647 306

Not 9 Inventarier

	2024	2023
Vid årets början	6 410 189	5 882 193
Nyanskaffningar	1 119 538	930 382
Utrangeringar	-2 363 141	0
Omräkningsdifferenser	81 129	-402 386
Utgående ackumulerade anskaffningsvärden	5 247 715	6 410 189
Vid årets början	-3 224 550	-2 388 835
Avyttringar	67 536	0
Årets avskrivning enligt plan	-683 901	-809 054
Omräkningsdifferenser	-88 123	-26 661
Utgående ackumulerade avskrivningar	-3 929 038	-3 224 550
Utgående redovisat värde	1 318 677	3 185 639

Tecan Nordic AB
Org.nr 556617-0022

14 (16)

Not 10 Uppskjuten skattefordran

	2024-12-31	2023-12-31
Ingående anskaffningsvärden	525 660	0
Tillkommande fordringar	194 685	525 660
Kvittning av uppskjuten skatteskuld	-40 000	0
Utgående ackumulerade anskaffningsvärden	680 345	525 660
Utgående redovisat värde	680 345	525 660

Not 11 Ställda säkerheter

	2024-12-31	2023-12-31
För egna skulder och avsättningar		
Garantier	476 820	476 820
Spärrade bankmedel	107 757	107 757
Summa ställda säkerheter	584 577	584 577

Not 12 Andra långfristiga fordringar

	2024-12-31	2023-12-31
Ackumulerade anskaffningsvärden		
Vid årets början och slut	584 577	584 577
	584 577	584 577

Not 13 Förutbetalda kostnader och upplupna intäkter

	2024-12-31	2023-12-31
Upplupna intäkter	479 940	215 418
Förutbetalda kostnader avs anställda	19 749	19 749
Förutbetalda försäkringar	368 334	336 829
	868 023	571 996

Not 14 Antal aktier

Aktiekapitalet består av 1 000 st aktier med kvotvärde 100 kr.

Not 15 Resultatdisposition

	2024-12-31
Förslag till vinstdisposition	
Styrelsen föreslår att till förfogande stående vinstmedel:	
balanserad vinst	30 060 645
årets vinst	2 780 302
	32 840 947

Tecan Nordic AB
Org.nr 556617-0022

15 (16)

disponeras så att
i ny räkning överföres

32 840 947
32 840 947

Efter räkenskapsårets slut har 2 000 000 SEK utdelats till bolagets ägare. Balanserat resultat uppgår därefter till 30 840 947 SEK.

Not 16 Övriga avsättningar

	2024-12-31	2023-12-31
Garantiavsättning		
Vid årets början	2 551 749	2 228 000
Tillkommande	8 662	323 749
Avgående	-506 899	0
	2 053 512	2 551 749
Sociala avgifter på aktieoptioner		
Vid årets början	27 792	12 977
Tillkommande	0	14 815
Avgående	-27 792	0
	0	27 792

Not 17 Upplupna kostnader och förutbetalda intäkter

	2024-12-31	2023-12-31
Upplupna löner & sociala avgifter	-7 615 103	-7 184 800
Förutbetalda servicekontrakt	-24 707 906	-22 306 341
Övriga poster	-10 805 961	-1 897 115
	-43 128 970	-31 388 256

Not 18 Upplysningar till kassaflödet

	2024-12-31	2023-12-31
Ej kassaflödespåverkande poster		
Avskrivningar	683 901	809 054
Avsättningar	-526 029	338 564
Omräkningsdifferenser	0	429 047
Avyttringar av materiella anläggningstillgångar (Not 9)	2 295 605	0
	2 453 477	1 576 665
Sammansättning av likvida medel		
Bankkonto	11 110 227	17 013 162
	11 110 227	17 013 162


Tecan Nordic AB
Org.nr 556617-0022


16 (16)

Not 19 Väsentliga händelser efter räkenskapsårets slut


På extra bolagsstämma den 30 april 2025 har det beslutats att dela ut 2 000 000 kr till bolagets aktieägare. Utdelningen betalades den 12 maj 2025.

Stockholm, den dag som framgår av elektronisk underskrift

DocuSigned by:
 2025-06-11 | 15:53 CEST
AE763E2D51AD42C...
Daniel Haid
Verkställande direktör, ledamot

Signed by:
 2025-06-11 | 21:05 CEST
10E655B9041B46D...
Claudia Honegger
Styrelseordförande

Vår revisionsberättelse har lämnats den dag som framgår av min elektroniska underskrift

DocuSigned by:
 2025-06-12 | 13:27 CEST
15131281FA80407...
Magnus Johansson
Auktoriserad revisor