



KPMG
Statsautoriseret Revisionspartnerselskab
AUDIT
Osvald Helmuths Vej 4
P.O. Box 250
2000 Frederiksberg
Denmark

Telephone +45 73 23 30 00
Fax +45 72 29 30 30
www.kpmg.dk

Euro-Matic A/S

Årsrapport 2012 Annual Report 2012

Til Erhvervsstyrelsen

Årsrapporten er fremlagt og godkendt på selskabets ordinære generalforsamling

den 15.03. 20 13


dirigent

Dette dokument indeholder en oversættelse af den originale danske tekst. I tilfælde af uoverensstemmelse mellem den originale danske tekst og oversættelsen er den originale danske tekst gældende.

The English text is a translation of the original Danish text. The original Danish text is the governing text for all purposes, and in case of any discrepancy, the Danish wording will be applicable.

CVR-nr./CVR no. 63 60 77 11

003509 12001 / 2654251_1



Contents

Statement by the Board of Directors and the Executive Board	2
Independent auditors' reports	4
Management's review	6
Company details	6
Operating review	8
Financial statements for the period 1 January – 31 December	10
Accounting policies	10
Income statement	18
Balance sheet	20
Notes to the financial statements	24

Indhold

Ledespåtegning	3
Den uafhængige revisors erklæringer	5
Ledelsesberetning	7
Selskabsoplysninger	7
Beretning	9
Årsregnskab 1. januar – 31. december	11
Anvendt regnskabspraksis	11
Resultatopgørelse	19
Balance	21
Noter	25

Statement by the Board of Directors and the Executive Board

The Board of Directors and the Executive Board have today discussed and adopted the annual report for 2012 of Euro-Matic A/S.

The annual report has been prepared in accordance with the Danish Financial Statements Act.

We consider the accounting policies used to be appropriate. Accordingly, the annual report gives a true and fair view of the Company's financial position at 31 December 2012 as well as of the results of the Company's operations for the financial year 1 January – 31 December 2012.

Further, in our opinion, the Management's review gives a fair review of the matters discussed in the Management's review.

We recommend that the annual report be approved at the annual general meeting.

Copenhagen, 15 March 2013

Executive Board:

Johann Jan Meinders

Board of Directors:

Gerhold Flockenbagen
Chairman

Ralf Hinrich Sonnenberg

Johann Jan Meinders

Ledelsespåtegning

Bestyrelse og direktion har dags dato behandlet og godkendt årsrapporten 2012 for Euro-Matic A/S.

Årsrapporten er aflagt i overensstemmelse med årsregnskabsloven.


Det er vores opfattelse, at årsregnskabet giver et retvisende billede af selskabets aktiver, passiver og finansielle stilling pr. 31. december 2012 samt af resultatet af selskabets aktiviteter for regnskabsåret 1. januar – 31. december 2012.

Det er endvidere vores opfattelse, at ledelsesberetningen indeholder en retvisende redegørelse for de forhold, beretningen omhandler.

Årsrapporten indstilles til generalforsamlingens godkendelse.


København, 15. marts 2013

Direktion:




Johann Jan Meinders


Bestyrelse:



Gerhold Flockenhagen
formand



Ralf Hinrich Sonnenberg



Johann Jan Meinders



Independent auditors' reports

To the shareholder of Euro-Matic A/S

Independent auditors' report on the financial statements

We have audited the financial statements of Euro-Matic A/S for the financial year 1 January – 31 December 2012. The financial statements comprise accounting policies, income statement, balance sheet and notes. The financial statements are prepared in accordance with the Danish Financial Statements Act.

Management's responsibility for the financial statements

Management is responsible for the preparation of financial statements that give a true and fair view in accordance with the Danish Financial Statements Act and for such internal control that Management determines is necessary to enable the preparation of financial statements that are free from material misstatement, whether due to fraud or error.

Auditors' responsibility

Our responsibility is to express an opinion on the financial statements based on our audit. We conducted our audit in accordance with International Standards on Auditing and additional requirements under Danish audit regulation. This requires that we comply with ethical requirements and plan and perform the audit to obtain reasonable assurance as to whether the financial statements are free from material misstatement.

An audit involves performing procedures to obtain audit evidence about the amounts and disclosures in the financial statements. The procedures selected depend on the auditors' judgement, including the assessment of the risks of material misstatement of the financial statements, whether due to fraud or error. In making those risk assessments, the auditors consider internal control relevant to the Company's preparation of financial statements that give a true and fair view in order to design audit procedures that are appropriate in the circumstances, but not for the purpose of expressing an opinion on the effectiveness of the Company's internal control. An audit also includes evaluating the appropriateness of accounting policies used and the reasonableness of accounting estimates made by Management, as well as evaluating the overall presentation of the financial statements.

We believe that the audit evidence we have obtained is sufficient and appropriate to provide a basis for our opinion.

Our audit has not resulted in any qualification.

Opinion

In our opinion, the financial statements give a true and fair view of the Company's financial position at 31 December 2012 and of the results of its operations for the financial year 1 January – 31 December 2012 in accordance with the Danish Financial Statements Act.

Statement on the Management's review

Pursuant to the Danish Financial Statements Act, we have read the Management's review. We have not performed any other procedures in addition to the audit of the financial statements. On this basis, it is our opinion that the information provided in the Management's review is consistent with the financial statements.

Copenhagen, 15 March 2013

KPMG

Statsautoriseret Revisionspartnerselskab

Per Ejning Olsen
State Authorised
Public Accountant

Lene Holm-Christensen
State Authorised
Public Accountant

Den uafhængige revisors erklæringer

Til kapitalejeren i Euro-Matic A/S

Påtegning på årsregnskabet

Vi har revideret årsregnskabet for Euro-Matic A/S for regnskabsåret 1. januar – 31. december 2012. Årsregnskabet omfatter anvendt regnskabspraksis, resultatopgørelse, balance og noter. Årsregnskabet udarbejdes efter årsregnskabsloven.

Ledelsens ansvar for årsregnskabet

Ledelsen har ansvaret for udarbejdelsen af et årsregnskab, der giver et retvisende billede i overensstemmelse med årsregnskabsloven. Ledelsen har endvidere ansvaret for den interne kontrol, som ledelsen anser nødvendig for at udarbejde et årsregnskab uden væsentlig fejlinformation, uanset om denne skyldes besvigelser eller fejl.

Revisors ansvar

Vores ansvar er at udtrykke en konklusion om årsregnskabet på grundlag af vores revision. Vi har udført revisionen i overensstemmelse med internationale standarder om revision og yderligere krav ifølge dansk revisorlovgivning. Dette kræver, at vi overholder etiske krav samt planlægger og udfører revisionen for at opnå høj grad af sikkerhed for, om årsregnskabet er uden væsentlig fejlinformation.

En revision omfatter udførelse af revisionshandlinger for at opnå revisionsbevis for beløb og oplysninger i årsregnskabet. De valgte revisionshandlinger afhænger af revisors vurdering, herunder vurderingen af risici for væsentlig fejlinformation i årsregnskabet, uanset om denne skyldes besvigelser eller fejl. Ved risikovurderingen overvejer revisor intern kontrol, der er relevant for selskabets udarbejdelse af et årsregnskab, der giver et retvisende billede. Formålet hermed er at udforme revisionshandlinger, der er passende efter omstændighederne, men ikke at udtrykke en konklusion om effektiviteten af selskabets interne kontrol. En revision omfatter endvidere vurdering af, om ledelsens valg af regnskabspraksis er passende, om ledelsens regnskabsmæssige skøn er rimelige samt den samlede præsentation af årsregnskabet.

Det er vores opfattelse, at det opnåede revisionsbevis er tilstrækkeligt og egnet som grundlag for vores konklusion.

Revisionen har ikke givet anledning til forbehold.

Konklusion

Det er vores opfattelse, at årsregnskabet giver et retvisende billede af selskabets aktiver, passiver og finansielle stilling pr. 31. december 2012 samt af resultatet af selskabets aktiviteter for regnskabsåret 1. januar – 31. december 2012 i overensstemmelse med årsregnskabsloven.

Udtalelse om ledelsesberetningen

Vi har i henhold til årsregnskabsloven gennemlæst ledelsesberetningen. Vi har ikke foretaget yderligere handlinger i tillæg til den udførte revision af årsregnskabet. Det er på denne baggrund vores opfattelse, at oplysningerne i ledelsesberetningen er i overensstemmelse med årsregnskabet.

København, den 15. marts 2013

KPMG

Statsautoriseret Revisionspartnerselskab



Per Ejning Olsen
statsaut. revisor



Lene Holm-Christensen
statsaut. revisor



Management's review

Company details

Euro-Matic A/S
c/o KPMG Net Source A/S
Osvold Helmuths Vej
DK-2000 Frederiksberg
Denmark

CVR no.: 63 60 77 11
Established: 26 February 1963
Registered office: Høje Tåstrup
Financial year: 1 January – 31 December

Board of Directors

Gerhold Flockenhagen, chairman
Ralf Hinrich Sonnenberg
Johann Jan Meinders

Executive Board

Johann Jan Meinders

Auditors

KPMG
Statsautoriseret Revisionspartnerselskab
Osvold Helmuths Vej 4
P.O. Box 250
DK-2000 Frederiksberg



Ledelsesberetning

Selskabsoplysninger

Euro-Matic A/S
c/o KPMG Net Source A/S
Osvold Helmuths Vej
2000 Frederiksberg

CVR-nr.: 63 60 77 11
Stiftet: 26. februar 1963
Hjemsted: Høje Tåstrup
Regnskabsår: 1. januar – 31. december

Bestyrelse

Gerhold Flockenhagen, formand
Ralf Hinrich Sonnenberg
Johann Jan Meinders

Direktion

Johann Jan Meinders

Revision

KPMG
Statsautoriseret Revisionspartnerselskab
Osvold Helmuths Vej 4
Postboks 250
2000 Frederiksberg

Management's review

Operating review

Principal activities

The Company's activities and production was discontinued at the end of 2006 and has since then solely been lease of the Company's property. The Company has sold the property at 1 January 2012.

Euro-Matic A/S is owned by the German plastic enterprise, Weener Plastik AG.

Development in activities and financial position

The property was sold at a sales price equivalent to the carrying amount.

The Company had no income in the year of 2012. Operating profit amounts to a negative DKK 0.2 million.

The Company's equity after retained earnings at 31 December 2012 amounts to a negative DKK 7.7 million.

Outlook

Management expects the Company to be liquidated in 2013.

Financial position

The Company's parent company, Weener Plastik AG, has committed to support the Company financially until the Company has been liquidated or alternatively has started up income-generating activities.

Ledelsesberetning

Beretning

Hovedaktivitet

Selskabets aktivitet med produktion ophørte ultimo 2006 og har indtil primo 2012 alene været udlejning af selskabets bygning. Bygningen er afhændet den 1. januar 2012

Euro-Matic A/S indgår i den tyske plastvirksomhed Weener Plastik AG.

Udviklingen i aktiviteter og økonomiske forhold

Ejendommen er afhændet til en salgspris svarende til bogført værdi.

Selskabet har i 2012 ikke haft indtægter. Resultat af primær drift udgør -0,2 mio. kr.

Selskabets egenkapital efter overført resultat udgør pr. 31. december 2012 i alt -7,7 mio. kr.

Forventninger til fremtiden

Ledelsen forventer, at selskabet vil blive likvideret i 2013.

Finansiell stilling

Selskabets moderselskab, Weener Plastik AG, har givet tilsagn om at ville støtte selskabet finansielt indtil dette er likvideret eller alternativt har påbegyndt indtægtskabende aktiviteter.

Financial statements for the period 1 January – 31 December

Accounting policies

The annual report of Euro-Matic A/S for 2012 has been prepared in accordance with the provisions applying to reporting class B enterprises under the Danish Financial Statements Act.

The accounting policies used in the preparation of the annual report are consistent with those of last year.

Recognition and measurement

Assets are recognised in the balance sheet when it is probable that future economic benefits will flow to the Company and the value of the asset can be reliably measured.

Liabilities are recognised in the balance sheet when an outflow of future economic benefits is probable and when the liability can be reliably measured.

On initial recognition, assets and liabilities are measured at cost. Subsequently, assets and liabilities are measured as described below for each individual item.

Certain financial assets and liabilities are measured at amortised cost implying the recognition of a constant effective interest rate to maturity. Amortised cost is calculated as initial cost minus any principal repayments and plus or minus the cumulative amortisation of any difference between cost and nominal amount.

In recognising and measuring assets and liabilities, any gains, losses and risks occurring prior to the presentation of the annual report that evidence conditions existing at the balance sheet date are taken into account.

Income is recognised in the income statement as earned, including value adjustments of financial assets and liabilities measured at fair value or amortised cost. Equally, costs incurred to generate the year's earnings are recognised, including depreciation, amortisation, impairment and provisions as well as reversals as a result of changes in accounting estimates of amounts which were previously recognised in the income statement.

Foreign currency translation

On initial recognition, transactions denominated in foreign currencies are translated at the exchange rates at the transaction date. Foreign exchange differences arising between the exchange rates at the transaction date and at the date of payment are recognised in the income statement as financial income or financial expenses.

Receivables and payables and other monetary items denominated in foreign currencies are translated at the exchange rates at the balance sheet date. The difference between the exchange rates at the balance sheet date and at the date at which the receivable or payable arose or was recognised in the latest financial statements is recognised in the income statement as financial income or financial expenses.

Årsregnskab 1. januar – 31. december

Anvendt regnskabspraksis

Årsrapporten for Euro-Matic A/S for 2012 er aflagt i overensstemmelse med årsregnskabslovens bestemmelser for en klasse B-virksomhed.

Årsrapporten er aflagt efter samme regnskabspraksis som i tidligere år.

Generelt om indregning og måling

Aktiver indregnes i balancen, når det er sandsynligt, at fremtidige økonomiske fordele vil tilflyde selskabet, og aktivets værdi kan måles pålideligt.

Forpligtelser indregnes i balancen, når det er sandsynligt, at fremtidige økonomiske fordele vil fragå selskabet, og forpligtelsens værdi kan måles pålideligt.

Ved første indregning måles aktiver og forpligtelser til kostpris. Efterfølgende måles aktiver og forpligtelser som beskrevet for hver enkelt regnskabspost nedenfor.

Visse finansielle aktiver og forpligtelser måles til amortiseret kostpris, hvorved der indregnes en konstant effektiv rente over løbetiden. Amortiseret kostpris opgøres som oprindelig kostpris med fradrag af eventuelle afdrag samt tillæg/fradrag af den akkumulerede amortisering af forskellen mellem kostpris og nominelt beløb.

Ved indregning og måling tages hensyn til gevinster, tab og risici, der fremkommer, inden årsrapporten aflægges, og som be- eller afkræfter forhold, der eksisterede på balancedagen.

Indtægter indregnes i resultatopgørelsen i takt med, at de indtjenes, herunder indregnes værdireguleringer af finansielle aktiver og forpligtelser, der måles til dagsværdi eller amortiseret kostpris. Endvidere indregnes omkostninger, der er afholdt for at opnå årets indtjening, herunder afskrivninger, nedskrivninger og hensatte forpligtelser samt tilbageførsler som følge af ændrede regnskabsmæssige skøn af beløb, der tidligere har været indregnet i resultatopgørelsen.

Omregning af fremmed valuta

Transaktioner i fremmed valuta omregnes ved første indregning til transaktionsdagens kurs. Valutakursdifferencer, der opstår mellem transaktionsdagens kurs og kursen på betalingsdagen, indregnes i resultatopgørelsen som en finansiell post.

Tilgodehavender, gæld og andre monetære poster i fremmed valuta omregnes til balancedagens valutakurs. Forskellen mellem balancedagens kurs og kursen på tidspunktet for tilgodehavendets eller gældsforpligtelsens opståen eller indregning i seneste årsregnskab indregnes i resultatopgørelsen under finansielle indtægter og omkostninger.

Financial statements for the period 1 January – 31 December

Accounting policies

Income statement

Revenue

Revenue concerns rental income. Revenue is recognised ex. VAT.

Production costs

Production costs include depreciation of building.

Administrative expenses

Administrative expenses comprise expenses incurred during the year for administration and the maintenance of the property.

Financial income and expenses

Financial income and expenses comprise interest income and expense, gains and losses on securities, payables and transactions denominated in foreign currencies, amortisation of financial assets and liabilities as well as surcharges and refunds under the on-account tax scheme, etc.

Tax on profit/loss for the year

Tax for the year comprises current tax and changes in deferred tax for the year. The tax expense relating to the profit/loss for the year is recognised in the income statement, and the tax expense relating to amounts directly recognised in equity is recognised directly in equity.

Balance sheet

Property, plant and equipment

Buildings are measured at cost less accumulated depreciation and impairment losses.

Cost comprises the purchase price and any costs directly attributable to the acquisition until the date when the asset is available for use. Depreciation of buildings is provided on a straight-line basis over the expected useful lives of the assets, which are from 15 to 40 years.

Gains and losses on the disposal of property, plant and equipment are determined as the difference between the sales price less selling costs and the carrying amount at the date of disposal.

Årsregnskab 1. januar – 31. december

Anvendt regnskabspraksis

Resultatopgørelsen

Nettoomsætning

Nettoomsætning vedrører huslejeindtægter. Nettoomsætningen indregnes ekskl. moms.

Produktionsomkostninger

Produktionsomkostninger omfatter afskrivninger på bygning.

Administrationsomkostninger

I administrationsomkostninger indregnes omkostninger, der er afholdt i året til administration af selskabet og vedligeholdelse af grunden.

Finansielle indtægter og omkostninger

Finansielle indtægter og omkostninger indeholder renter, kursgevinster og -tab på gæld og transaktioner i fremmed valuta, amortisering af finansielle aktiver og forpligtelser samt tillæg og godtgørelser under acontoskatteordningen m.v.

Skat af årets resultat

Årets skat, som består af årets aktuelle skat og forskydning i udskudt skat, indregnes i resultatopgørelsen med den del, der kan henføres til årets resultat, og direkte i egenkapitalen med den del, der kan henføres til bevægelser direkte i egenkapitalen.

Balancen

Materielle anlægsaktiver

Bygninger måles til kostpris med fradrag af akkumulerede af- og nedskrivninger.

Kostprisen omfatter anskaffelsesprisen og omkostninger direkte tilknyttet anskaffelsen indtil det tidspunkt, hvor aktivet er klar til brug. Bygninger afskrives lineært over den forventede brugstid, som forventes at være mellem 15-40 år.

Fortjeneste og tab ved salg af materielle anlægsaktiver opgøres som forskellen mellem salgsprisen med fradrag af salgsomkostninger og den regnskabsmæssige værdi på salgstidspunktet.

Financial statements for the period 1 January – 31 December

Accounting policies

Impairment

The carrying amount of property, plant and equipment is subject to an annual test for indications of impairment other than the decrease in value reflected by amortization or depreciation.

If there are indications of impairment, an impairment test has to be made. Write-down is made to the recoverable amount if this is lower than the carrying amount.

Leases

Leases for assets that transfer substantially all the risks and rewards incident to ownership to the Company (finance leases) are initially recognised in the balance sheet at the lower of fair value and the present value of future lease payments. In calculating the present value of the future lease payments the discount factor is the interest rate implicit in the lease or an approximation of this rate. Assets held under finance leases are subsequently depreciated as the Company's other non-current assets.

The capitalised residual obligation is recognised in the balance sheet as a liability, and the interest element of the lease payment is recognised in the income statement over the term of the lease.

All other leases are considered operating leases. Payments relating to operating leases and any other leases are recognised in the income statement over the term of the lease. The Company's total obligation relating to operating leases and other leases is disclosed in contingent liabilities, etc.

Receivables

Receivables are measured at amortised cost. Write-down is made for bad debt losses based on an individual assessment of receivables.

Equity – dividends

Proposed dividends are recognised as a liability at the date when they are adopted at the annual general meeting (declaration date). The expected dividend payment for the year is disclosed as a separate item under equity.

Årsregnskab 1. januar – 31. december

Anvendt regnskabspraksis

Nedskrivning

Den regnskabsmæssige værdi af materielle anlægsaktiver vurderes årligt for indikationer på værdiforringelse, ud over det som udtrykkes ved afskrivning.

Foreligger der indikationer på værdiforringelse, foretages nedskrivningstest. Der foretages nedskrivning til genindvindingsværdien, såfremt denne er lavere end den regnskabsmæssige værdi.

Leasingkontrakter

Leasingkontrakter vedrørende aktiver, hvor selskabet har alle væsentlige risici og fordele forbundet med ejendomsretten (finansiel leasing), måles ved første indregning i balancen til laveste værdi af dagsværdi og nutidsværdien af de fremtidige leasingydelser. Ved beregning af nutidsværdien anvendes leasingaftalens interne rentefod som diskonteringsfaktor eller en tilnærmet værdi for denne. Finansielt leasede aktiver behandles herefter som selskabets øvrige anlægsaktiver.

Den kapitaliserede restleasingforpligtelse indregnes i balancen som en gældsforpligtelse, og leasingydelsens rentedel indregnes over kontraktens løbetid i resultatopgørelsen.

Alle øvrige leasingkontrakter betragtes som operationel leasing. Ydelser i forbindelse med operationel leasing og øvrige lejeaftaler indregnes i resultatopgørelsen over kontraktens løbetid. Selskabets samlede forpligtelse vedrørende operationelle leasing- og lejeaftaler oplyses under eventualposter m.v.

Tilgodehavender

Tilgodehavender måles til amortiseret kostpris. Der nedskrives til imødegåelse af forventede tab efter en individuel vurdering af tilgodehavender.

Egenkapital – udbytte

Foreslået udbytte indregnes som en forpligtelse på tidspunktet for vedtagelse på den ordinære generalforsamling (deklareringstidspunktet). Udbytte, som forventes udbetalt for året, vises som en særskilt post under egenkapitalen.

Financial statements for the period 1 January – 31 December

Accounting policies

Corporation tax and deferred tax

Current tax payable and receivable is recognised in the balance sheet as tax computed on the taxable income for the year, adjusted for tax on the taxable income of prior years and for tax paid on account.

Deferred tax is measured using the balance sheet liability method on all temporary differences between the carrying amount and the tax base of assets and liabilities. However, deferred tax is not recognised on temporary differences relating to assets which are not deductible for tax purposes and other items where temporary differences arise at the date of acquisition without affecting either profit/loss for the year or taxable income. Where alternative tax rules can be applied to determine the tax base, deferred tax is measured based on the planned use of the asset or settlement of the liability, respectively.

Deferred tax assets, including the tax base of tax loss carryforwards, are recognised at the expected value of their utilisation; either as a set-off against tax on future income or as a set-off against deferred tax liabilities in the same legal tax entity and jurisdiction.

Deferred tax is measured according to the tax rules and at the tax rates applicable at the balance sheet date when the deferred tax is expected to crystallise as current tax. The change in deferred tax as a result of changes in tax rates is recognised in the income statement.

Liabilities

Financial liabilities are recognised at the date of borrowing at the net proceeds received less transaction costs paid. In subsequent periods, the financial liabilities are measured at amortised cost.

Financial liabilities also include the capitalised residual obligation on finance leases.

Other liabilities are measured at net realisable value.

Årsregnskab 1. januar – 31. december

Anvendt regnskabspraksis

Selskabsskat og udskudt skat

Aktuelle skatteforpligtelser og tilgodehavende aktuel skat indregnes i balancen som beregnet skat af årets skattepligtige indkomst, reguleret for skat af tidligere års skattepligtige indkomster og for betalte acontoskatter.

Udskudt skat måles efter den balanceorienterede gælds metode af alle midlertidige forskelle mellem regnskabsmæssig og skattemæssig værdi af aktiver og forpligtelser. Der indregnes dog ikke udskudt skat af midlertidige forskelle vedrørende ikke-skattemæssigt afskrivningsberettiget aktiver samt andre poster, hvor midlertidige forskelle er opstået på anskaffelsestidspunktet uden at have effekt på resultat eller skattepligtig indkomst. I de tilfælde, hvor opgørelse af skatteværdien kan foretages efter alternative beskatningsregler, måles udskudt skat på grundlag af den planlagte anvendelse af aktivet henholdsvis afvikling af forpligtelsen.

Udskudte skatteaktiver, herunder skatteværdien af fremførselsberettigede skattemæssige underskud, indregnes med den værdi, hvortil de forventes at blive anvendt, enten ved udligning i skat af fremtidig indtjening eller ved modregning i udskudte skatteforpligtelser inden for samme juridiske skatteenhed og jurisdiktion.

Udskudt skat måles på grundlag af de skatteregler og skattesatser, der med balancedagens lovgivning vil være gældende, når den udskudte skat forventes udløst som aktuel skat. Ændring i udskudt skat som følge af ændringer i skattesatser indregnes i resultatopgørelsen.

Gældsforpligtelser

Finansielle gældsforpligtelser indregnes ved lånoptagelse til det modtagne provenu efter fradrag af afholdte transaktionsomkostninger. I efterfølgende perioder måles de finansielle forpligtelser til amortiseret kostpris.

I finansielle forpligtelser indregnes tillige den kapitaliserede restleasingforpligtelse på finansielle leasingkontrakter.

Øvrige gældsforpligtelser måles til nettorealisationsværdi.

Financial statements for the period 1 January – 31 December

Income statement

DKK'000	Note	2012	2011
Revenue		0	2,478
Production costs		0	-698
Gross profit		0	1,780
Administrative expenses		-130	-793
Operating profit/loss		-130	987
Financial income	1	0	60
Financial expenses	2	-68	-47
Profit/loss before tax		-198	1,000
Tax on profit/loss for the year		0	0
Profit/loss for the year		-198	1,000

Proposed profit appropriation/distribution of loss

Retained earnings	-198	1,000
-------------------	------	-------

Årsregnskab 1. januar – 31. december

Resultatopgørelse

tkr.	Note	2012	2011
Nettoomsætning		0	2.478
Produktionsomkostninger		0	-698
Bruttoresultat		0	1.780
Administrationsomkostninger		-130	-793
Resultat af primær drift		-130	987
Finansielle indtægter	1	0	60
Finansielle omkostninger	2	-68	-47
Resultat før skat		-198	1.000
Skat af årets resultat		0	0
Årets resultat		-198	1.000

Forslag til resultatdisponering

Overført resultat	-198	1.000
-------------------	------	-------

Financial statements for the period 1 January – 31 December

Balance sheet

DKK'000	Note	2012	2011
ASSETS			
Non-current assets			
Land and buildings	3	0	13,960
Total non-current assets		0	13,960
Current assets			
Receivables			
Other receivables		14	35
Prepayments		0	65
Total receivables		14	100
Cash at bank and in hand		515	1,393
Total current assets		529	1,493
TOTAL ASSETS		529	15,453

Årsregnskab 1. januar – 31. december

Balance

tkr.	Note	2012	2011
AKTIVER			
Anlægsaktiver			
Grunde og bygninger	3	0	13.960
Anlægsaktiver i alt		0	13.960
Omsætningsaktiver			
Tilgodehavender			
Andre tilgodehavender		14	35
Periodeafgrænsningsposter		0	65
Tilgodehavender i alt		14	100
Likvide beholdninger		515	1.393
Omsætningsaktiver i alt		529	1.493
AKTIVER I ALT		529	15.453

Financial statements for the period 1 January – 31 December

Balance sheet

DKK'000	Note	2012	2011
EQUITY AND LIABILITIES			
Equity	4		
Share capital		2,600	2,600
Retained earnings		-10,284	-10,086
Total equity		-7,684	-7,486
Liabilities			
Current liabilities			
Trade payables		69	14
Payables to group enterprises		8,081	22,013
Other payables		63	912
		8,213	22,939
Total liabilities		8,213	22,939
TOTAL EQUITY AND LIABILITIES		529	15,453
Related party disclosures and ownership	5		

Årsregnskab 1. januar – 31. december

Balance

tkr.	Note	2012	2011
PASSIVER			
Egenkapital	4		
Aktiekapital		2.600	2.600
Overført resultat		-10.284	-10.086
Egenkapital i alt		<u>-7.684</u>	<u>-7.486</u>
Gældsforpligtelser			
Kortfristede gældsforpligtelser			
Leverandører af varer og tjenesteydelser		69	14
Gæld til tilknyttede virksomheder		8.081	22.013
Anden gæld		63	912
		<u>8.213</u>	<u>22.939</u>
Gældsforpligtelser i alt		<u>8.213</u>	<u>22.939</u>
PASSIVER I ALT		<u>529</u>	<u>15.453</u>
Nærtstående parter og ejerforhold	5		

Financial statements for the period 1 January – 31 December

Notes to the financial statements

	2012	2011
DKK'000		
1 Financial income		
Foreign exchange gain	0	60
	0	60
2 Financial expenses		
Interest expense	0	47
Currency adjustments	68	0
	68	47
3 Land and buildings		
Cost at 1 January 2012		19,640
Disposals		-19,640
Cost at 31 December 2012		0
Impairment and depreciation at 1 January 2012		5,680
Disposals		-5,680
Impairment and depreciation at 31 December 2012		0
Carrying amount at 31 December 2012		0

Årsregnskab 1. januar – 31. december

Noter

	tkr.	<u>2012</u>	<u>2011</u>
1	Finansielle indtægter		
	Valutakursgevinst	0	60
		<u>0</u>	<u>60</u>
 2	Finansielle omkostninger		
	Renteomkostninger	0	47
	Valutakurstab	68	0
		<u>68</u>	<u>47</u>
 3	Grunde og bygninger		
	Kostpris 1. januar 2012		19.640
	Afgang		-19.640
	Kostpris 31. december 2012		<u>0</u>
	Ned- og afskrivninger 1. januar 2012		5.680
	Afgang		-5.680
	Ned- og afskrivninger 31. december 2012		<u>0</u>
	Regnskabsmæssig værdi 31. december 2012		<u><u>0</u></u>

Financial statements for the period 1 January – 31 December

Notes to the financial statements

4 Equity

DKK'000	Share capital	Retained earnings	Equity
Equity at 1 January	2,600	-10,086	-7,486
Profit/loss for the year	0	-198	-198
Equity at 31 December	<u>2,600</u>	<u>-10,284</u>	<u>-7,684</u>

The share capital comprises:

160 shares of DKK 1,000 each	160
2 shares of DKK 5,000 each	10
243 shares of DKK 10,000 each	<u>2,430</u>
	<u>2,600</u>

All shares rank equally.

The share capital for 2012 and the previous four years are unchanged

5 Related party disclosures and ownership

The Company's share capital is wholly-owned by Weener Plastik AG.

The Company is included in the consolidated financial statements of Weener Plastik AG, Germany.

The consolidated financial statements of Weener Plastik AG are obtainable at the following address:

Weener Plastik AG
Industriestrasse 1
26826 Weener/Ems
Germany

Årsregnskab 1. januar – 31. december

Noter

4 Egenkapital

tkr.	Aktie- kapital	Overført resultat	Egen- kapital
Egenkapital 1. januar	2.600	-10.086	-7.486
Årets resultat	0	-198	-198
Egenkapital 31. december	2.600	-10.284	-7.684

Selskabets aktiekapital består af:

160 aktier a 1.000 kr.	160
2 aktier a 5.000 kr.	10
243 aktier a 10.000 kr.	2.430
	<u>2.600</u>

Ingen aktier er tillagt særlige rettigheder.

Aktiekapitalen for 2012 samt de foregående fire år er uændret

5 Nærtstående parter og ejerforhold

Selskabets aktiekapital ejes 100 % af Weener Plastik AG.

Selskabet indgår i koncernregnskabet for Weener Plastik AG, Tyskland.

Koncernregnskabet for Weener Plastik AG kan rekvireres på følgende adresse:

Weener Plastik AG
 Industriestrasse 1
 26826 Weener/Ems
 Germany

