


Boal Holding ApS

CVR-nr. 29 63 79 11

Årsrapport

1. januar - 31. december 2013

Årsrapporten er fremlagt og godkendt på selskabets ordinære generalforsamling den 31. maj 2014.



Søren Deleuran
Dirigent

Indholdsfortegnelse

	<u>Side</u>
Påtegninger	
Ledelsespåtegning	1
Den uafhængige revisors påtegning på årsregnskabet	2
Selskabsoplysninger	
Selskabsoplysninger	4
Årsregnskab 1. januar - 31. december 2013	
Anvendt regnskabspraksis	5
Resultatopgørelse	7
Balance	8
Noter	10

Ledespåtegning

Direktionen har dags dato aflagt årsrapporten for regnskabsåret 1. januar - 31. december 2013 for Boal Holding ApS.


Årsrapporten er aflagt i overensstemmelse med årsregnskabsloven.

Jeg anser den valgte regnskabspraksis for hensigtsmæssig, og efter min opfattelse giver årsregnskabet et retvisende billede af selskabets aktiver, passiver og finansielle stilling pr. 31. december 2013 samt af resultatet af selskabets aktiviteter for regnskabsåret 1. januar - 31. december 2013.

Årsrapporten indstilles til generalforsamlingens godkendelse.

Greve, den 20. maj 2014

Direktion



Alf Gustav Christer Bosmyr
direktor

Den uafhængige revisors påtegning på årsregnskabet

Til anpartshaveren i Boal Holding ApS

Vi har revideret årsregnskabet for Boal Holding ApS for regnskabsåret 1. januar - 31. december 2013, der omfatter anvendt regnskabspraksis, resultatopgørelse, balance og noter. Årsregnskabet udarbejdes efter årsregnskabsloven.

Ledelsens ansvar for årsregnskabet

Ledelsen har ansvaret for udarbejdelsen af et årsregnskab, der giver et retvisende billede i overensstemmelse med årsregnskabsloven. Ledelsen har endvidere ansvaret for den interne kontrol, som ledelsen anser nødvendig for at udarbejde et årsregnskab uden væsentlig fejlinformation, uanset om denne skyldes besvigelser eller fejl.

Revisors ansvar

Vores ansvar er at udtrykke en konklusion om årsregnskabet på grundlag af vores revision. Vi har udført revisionen i overensstemmelse med internationale standarder om revision og yderligere krav ifølge dansk revisorlovgivning. Dette kræver, at vi overholder etiske krav samt planlægger og udfører revisionen for at opnå høj grad af sikkerhed for, om årsregnskabet er uden væsentlig fejlinformation.

En revision omfatter udførelse af revisionshandlinger for at opnå revisionsbevis for beløb og oplysninger i årsregnskabet. De valgte revisionshandlinger afhænger af revisors vurdering, herunder vurdering af risici for væsentlig fejlinformation i årsregnskabet, uanset om denne skyldes besvigelser eller fejl. Ved risikovurderingen overvejer revisor intern kontrol, der er relevant for selskabets udarbejdelse af et årsregnskab, der giver et retvisende billede. Formålet hermed er at udforme revisionshandlinger, der er passende efter omstændighederne, men ikke at udtrykke en konklusion om effektiviteten af selskabets interne kontrol. En revision omfatter endvidere vurdering af, om ledelsens valg af regnskabspraksis er passende, om ledelsens regnskabsmæssige skøn er rimelige samt den samlede præsentation af årsregnskabet.

Det er vores opfattelse, at det opnåede revisionsbevis er tilstrækkeligt og egnet som grundlag for vores konklusion.

Revisionen har ikke givet anledning til forbehold.

Den uafhængige revisors påtegning på årsregnskabet

Konklusion

Det er vores opfattelse, at årsregnskabet giver et retvisende billede af selskabets aktiver, passiver og finansielle stilling pr. 31. december 2013 samt af resultatet af selskabets aktiviteter for regnskabsåret 1. januar - 31. december 2013 i overensstemmelse med årsregnskabsloven.


Supplerende oplysninger vedrørende forhold i regnskabet

Uden at modificere vores konklusion gør vi opmærksom på, at selskabets har tabt mere end 50% af selskabskapitalen og således er omfattet af kapitaltabsreglerne i selskabsloven. Vi henviser til note 2.

Køge, den 20. maj 2014

GLB REVISION

Statsautoriserede Revisorer A/S



Søren Egefuran
statsautoriseret revisor

Selskabsoplysninger

Selskabet

Boal Holding ApS
Greve Strandvej 16
2670 Greve

CVR-nr.: 29 63 79 11
Stiftet: 3. juli 2006
Hjemsted: Greve
Regnskabsår: 1. januar - 31. december
7. regnskabsår

Direktion

Alf Gustav Christer Bosmyr, direktør

Revision

GLB REVISION, Statsautoriserede Revisorer A/S, Fændediget 13,
4600 Køge

Associeret virksomhed

Team Delta Holding A/S, Hvidovre

Anvendt regnskabspraksis

Årsrapporten for Boal Holding ApS er aflagt i overensstemmelse med årsregnskabslovens bestemmelser for en klasse B-virksomhed.

Årsrapporten er aflagt efter samme regnskabspraksis som sidste år og aflægges i danske kroner.

Generelt om indregning og måling

I resultatopgørelsen indregnes indtægter i takt med, at de indtjenes. Herunder indregnes værdireguleringer af finansielle aktiver og forpligtelser. I resultatopgørelsen indregnes ligeledes alle omkostninger, herunder afskrivninger, nedskrivninger og hensatte forpligtelser samt tilbageførsler som følge af ændrede regnskabsmæssige skøn af beløb, der tidligere har været indregnet i resultatopgørelsen.

Aktiver indregnes i balancen, når det er sandsynligt, at fremtidige økonomiske fordele vil tilflyde selskabet, og aktivets værdi kan måles pålideligt.

Forpligtelser indregnes i balancen, når det er sandsynligt, at fremtidige økonomiske fordele vil fragå selskabet, og forpligtelsens værdi kan måles pålideligt.

Ved første indregning måles aktiver og forpligtelser til kostpris. Efterfølgende måles aktiver og forpligtelser som beskrevet nedenfor for hver enkelt regnskabspost.

Ved indregning og måling tages hensyn til forudsigelige tab og risici, der fremkommer inden årsrapporten aflægges, og som vedrører forhold, der eksisterede på balancedagen.

Resultatopgørelsen

Bruttotab

Bruttotab indeholder eksterne omkostninger.

Andre eksterne omkostninger omfatter omkostninger til distribution, salg, reklame, administration, lokaler, tab på debitorer og operationelle leasingomkostninger.

Finansielle poster

Finansielle poster omfatter renteindtægter og -omkostninger samt realiserede og urealiserede kursavancer og -tab vedrørende finansielle aktiver og forpligtelser. Finansielle indtægter og omkostninger indregnes i resultatopgørelsen med de beløb, der vedrører regnskabsåret.

Balancen

Finansielle anlægsaktiver

Kapitalandele i associerede virksomheder

Kapitalandele i associerede virksomheder måles til kostpris. Er nettorealiseringsværdien lavere end kostprisen, nedskrives til denne lavere værdi.

Anvendt regnskabspraksis

Tilgodehavender

Tilgodehavender måles til amortiseret kostpris, hvilket sædvanligvis svarer til nominel værdi. Der nedskrives til nettorealiseringsværdien med henblik på at imødegå forventede tab.

Selskabsskat og udskudt skat

Aktuelle skattetilgodehavender og -forpligtelser indregnes i balancen med det beløb, der kan beregnes på grundlag af årets forventede skattepligtige indkomst reguleret for skat af tidligere års skattepligtige indkomster samt for betalte acontoskatter. Skattetilgodehavender og -forpligtelser præsenteres modregnet i det omfang, der er legal modregningsadgang, og posterne forventes afregnet netto eller samtidig.

Gældsforpligtelser

Andre gældsforpligtelser måles til amortiseret kostpris, hvilket sædvanligvis svarer til nominel værdi.

Resultatopgørelse 1. januar - 31. december

<u>Note</u>	<u>2013</u>	<u>2012</u>
Bruttotab	-8.500	-8.500
Nedskrivninger af omsætningsaktiver, bortset fra finansielle omsætningsaktiver	-501.379	0
3 Andre finansielle indtægter fra tilknyttede virksomheder	135.516	127.253
Nedskrivning af finansielle aktiver	-440.781	0
4 Andre finansielle omkostninger	-95.802	-91.445
Resultat før skat	-910.946	27.308
Skat af årets resultat	0	0
Årets resultat	-910.946	27.308
Forslag til resultatdisponering:		
Overføres til overført resultat	0	27.308
Disponeret fra overført resultat	-910.946	0
Disponeret i alt	-910.946	27.308

Balance 31. december

Aktiver		
<u>Note</u>	<u>2013</u>	<u>2012</u>
Anlægsaktiver		
5 Kapitalandele i associerede virksomheder	0	440.781
Finansielle anlægsaktiver i alt	0	440.781
Anlægsaktiver i alt	0	440.781
Omsætningsaktiver		
Tilgodehavender hos associerede virksomheder	2.380.884	2.710.315
Tilgodehavender i alt	2.380.884	2.710.315
Likvide beholdninger	2.564	2.564
Omsætningsaktiver i alt	2.383.448	2.712.879
Aktiver i alt	2.383.448	3.153.660

Balance 31. december

Passiver			
<u>Note</u>		<u>2013</u>	<u>2012</u>
Egenkapital			
6	Anpartskapital	125.000	125.000
7	Overført resultat	-1.030.423	-119.476
	Egenkapital i alt	<u>-905.423</u>	<u>5.524</u>
Gældsforpligtelser			
	Anden gæld	<u>3.288.871</u>	<u>3.148.136</u>
	Kortfristede gældsforpligtelser i alt	<u>3.288.871</u>	<u>3.148.136</u>
	Gældsforpligtelser i alt	<u>3.288.871</u>	<u>3.148.136</u>
	Passiver i alt	<u>2.383.448</u>	<u>3.153.660</u>

Noter

	2013	2012		
1. Hovedaktivitet				
Hovedaktiviteten har i lighed med tidligere år bestået af investering samt at eje aktier/anpartar i datterselskaber.				
2. Usikkerhed om going concern				
Selskabets anpartshaver vil træde tilbage for deres tilgodehavende i selskabet i et sådant omfang, at øvrige fordringshavere fyldestgøres i fuldt omfang. Anpartshavers tilgodehavende andrager t.kt. 3.281.				
3. Andre finansielle indtægter fra tilknyttede virksomheder				
Team Delta Holding A/S	135.516	127.253		
	135.516	127.253		
4. Andre finansielle omkostninger				
Andre renteomkostninger	95.802	91.445		
	95.802	91.445		
5. Kapitalandele i associerede virksomheder				
Kostpris 1. januar 2013	440.781	440.781		
Kostpris 31. december 2013	440.781	440.781		
Årets nedskrivning	-440.781	0		
Nedskrivninger 31. december 2013	-440.781	0		
Regnskabsmæssig værdi 31. december 2013	0	440.781		
Hovedtallene for virksomhederne ifølge de seneste godkendte årsrapporter				
	Ejerandel	Egenkapital	Årets resultat	Regnskabsmæssig værdi hos Boal Holding ApS
Team Delta Holding A/S	22 %	-2.275.565	-1.496.267	0

Noter

	<u>31/12 2013</u>	<u>31/12 2012</u>
6. Anpartskapital		
Anpartskapital 1. januar 2013	125.000	125.000
	<u>125.000</u>	<u>125.000</u>
7. Overført resultat		
Overført resultat 1. januar 2013	-119.477	-146.785
Årets overførte overskud eller underskud	-910.946	27.309
	<u>-1.030.423</u>	<u>-119.476</u>