

The background of the entire page is a close-up, high-angle photograph of several dental handpieces (burs) arranged in a parallel, diagonal line from the top-left towards the bottom-right. The handpieces are made of polished metal and have various shapes and sizes. The lighting is bright, creating highlights and shadows that emphasize their metallic texture and the precision of their design. The background is a soft, out-of-focus light blue.

ORIS
TANDLÆGERNE

Årsrapport 2024

ORIS Tandlægerne A/S
CVR-nr. 38 32 50 51

Godkendt på selskabets generalforsamling
05.04.2025

Lars Kristian Thygesen Zinck
Dirigent

Indhold


Påtegninger

- 1** Ledespåtegning
- 2** Den uafhængige revisors revisionspåtegning

Ledelsesberetning

- 5** Selskabsoplysninger
- 6** Hovedtal og nøgletal
- 7** Ledelsesberetning

Årsregnskab 1. januar - 31. december 2024

- 11** Anvendt regnskabspraksis
 - 17** Resultatopgørelse
 - 18** Balance
 - 20** Egenkapitalopgørelse
 - 21** Noter
- 

Ledelsespåtegning

Bestyrelse og direktion har dags dato aflagt årsrapporten for regnskabsåret 1. januar - 31. december 2024 for ORIS Tandlægerne A/S.

Årsrapporten er aflagt i overensstemmelse med årsregnskabsloven.

Vi anser den valgte regnskabspraksis for hensigtsmæssig, og efter vores opfattelse giver årsregnskabet et retvisende billede af selskabets aktiver, passiver og finansielle stilling pr. 31. december 2024 samt af resultatet af selskabets aktiviteter for regnskabsåret 1. januar - 31. december 2024.

Ledelsesberetningen indeholder efter vores opfattelse en retvisende redegørelse for de forhold, som beretningen omhandler.

Årsrapporten indstilles til generalforsamlingens godkendelse.

Lystrup, den 5. april 2025

Direktion

Søren Bach
Direktør

Bestyrelse

Christel Arpalice Piron
Formand

Søren Bach

Maj-Britt Bjørn Maasbüll

Steen Bjerregaard

Den uafhængige revisors revisionspåtegning

Til kapitalejeren i ORIS Tandlægerne A/S

Konklusion

Vi har revideret årsregnskabet for ORIS Tandlægerne A/S for regnskabsåret 1. januar - 31. december 2024, der omfatter anvendt regnskabspraksis, resultatopgørelse, balance, egenkapitalopgørelse og noter. Årsregnskabet udarbejdes efter årsregnskabsloven.

Det er vores opfattelse, at årsregnskabet giver et retvisende billede af selskabets aktiver, passiver og finansielle stilling pr. 31. december 2024 samt af resultatet af selskabets aktiviteter for regnskabsåret 1. januar - 31. december 2024 i overensstemmelse med årsregnskabsloven.

Grundlag for konklusion

Vi har udført vores revision i overensstemmelse med internationale standarder om revision og de yderligere krav, der er gældende i Danmark. Vores ansvar ifølge disse standarder og krav er nærmere beskrevet i revisionspåtegningens afsnit "Revisors ansvar for revisionen af årsregnskabet". Vi er uafhængige af selskabet i overensstemmelse med International Ethics Standards Board for Accountants' internationale retningslinjer for revisorers etiske adfærd (IESBA Code) og de yderligere etiske krav, der er gældende i Danmark, ligesom vi har opfyldt vores øvrige etiske forpligtelser i henhold til disse krav og IESBA Code. Det er vores opfattelse, at det opnåede revisionsbevis er tilstrækkeligt og egnet som grundlag for vores konklusion.

Ledelsens ansvar for årsregnskabet

Ledelsen har ansvaret for udarbejdelsen af et årsregnskab, der giver et retvisende billede i overensstemmelse med årsregnskabsloven. Ledelsen har endvidere ansvaret for den interne kontrol, som ledelsen anser nødvendig for at udarbejde et årsregnskab uden væsentlig fejlinformation, uanset om denne skyldes besvigelser eller fejl.

Ved udarbejdelsen af årsregnskabet er ledelsen ansvarlig for at vurdere selskabets evne til at fortsætte driften; at oplyse om forhold vedrørende fortsat drift, hvor dette er relevant; samt at udarbejde årsregnskabet på grundlag af regnskabsprincippet om fortsat drift, medmindre ledelsen enten har til hensigt at likvidere selskabet, indstille driften eller ikke har andet realistisk alternativ end at gøre dette.

Revisors ansvar for revisionen af årsregnskabet

Vores mål er at opnå høj grad af sikkerhed for, om årsregnskabet som helhed er uden væsentlig fejlinformation, uanset om denne skyldes besvigelser eller fejl, og at afgive en revisionspåtegning med en konklusion. Høj grad af sikkerhed er et højt niveau af sikkerhed, men er ikke en garanti for, at en revision, der udføres i overensstemmelse med internationale standarder om revision og de yderligere krav, der er gældende i Danmark, altid vil afdække væsentlig fejlinformation, når sådan findes. Fejlinformationer kan opstå som følge af besvigelser eller fejl og kan betragtes som væsentlige, hvis det med rimelighed kan forventes, at de enkeltvis eller samlet har indflydelse på de økonomiske beslutninger, som regnskabsbrugere træffer på grundlag af årsregnskabet.

Den uafhængige revisors revisionspåtegning

Som led i en revision, der udføres i overensstemmelse med internationale standarder om revision og de yderligere krav, der er gældende i Danmark, foretager vi faglige vurderinger og opretholder professionel skepsis under revisionen. Herudover:

- Identificerer og vurderer vi risikoen for væsentlig fejlinformation i årsregnskabet, uanset om denne skyldes besvigelser eller fejl, udformer og udfører revisionshandlinger som reaktion på disse risici samt opnår revisionsbevis, der er tilstrækkeligt og egnet til at danne grundlag for vores konklusion. Risikoen for ikke at opdage væsentlig fejlinformation forårsaget af besvigelser er højere end ved væsentlig fejlinformation forårsaget af fejl, idet besvigelser kan omfatte sammensværgelser, dokumentfalsk, bevidste udeladelser, vildledning eller tilsidesættelse af intern kontrol.
- Opnår vi forståelse af den interne kontrol med relevans for revisionen for at kunne udforme revisionshandlinger, der er passende efter omstændighederne, men ikke for at kunne udtrykke en konklusion om effektiviteten af selskabets interne kontrol.
- Tager vi stilling til, om den regnskabspraksis, som er anvendt af ledelsen, er passende, samt om de regnskabsmæssige skøn og tilknyttede oplysninger, som ledelsen har udarbejdet, er rimelige.
- Konkluderer vi, om ledelsens udarbejdelse af årsregnskabet på grundlag af regnskabsprincippet om fortsat drift er passende, samt om der på grundlag af det opnåede revisionsbevis er væsentlig usikkerhed forbundet med begivenheder eller forhold, der kan skabe betydelig tvivl om selskabets evne til at fortsætte driften. Hvis vi konkluderer, at der er en væsentlig usikkerhed, skal vi i vores revisionspåtegning gøre opmærksom på oplysninger herom i årsregnskabet eller, hvis sådanne oplysninger ikke er tilstrækkelige, modificere vores konklusion. Vores konklusioner er baseret på det revisionsbevis, der er opnået frem til datoen for vores revisionspåtegning. Fremtidige begivenheder eller forhold kan dog medføre, at selskabet ikke længere kan fortsætte driften.
- Tager vi stilling til den samlede præsentation, struktur og indhold af årsregnskabet, herunder noteoplysningerne, samt om årsregnskabet afspejler de underliggende transaktioner og begivenheder på en sådan måde, at der gives et retvisende billede heraf.
- Planlægger og udfører vi revisionen af årsregnskabet for at opnå tilstrækkeligt og egnet revisionsbevis vedrørende de konsoliderede finansielle oplysninger for virksomhederne eller forretningsenhederne som grundlag for at udforme en konklusion om årsregnskabet. Vi er ansvarlige for at lede, føre tilsyn med og gennemgå det udførte revisionsarbejde. Vi er eneansvarlige for vores revisionskonklusion.

Vi kommunikerer med den øverste ledelse om blandt andet det planlagte omfang og den tidsmæssige placering af revisionen samt betydelige revisionsmæssige observationer, herunder eventuelle betydelige mangler i intern kontrol, som vi identificerer under revisionen.

Den uafhængige revisors revisionspåtegning

Udtalelse om ledelsesberetningen

Ledelsen er ansvarlig for ledelsesberetningen.

Vores konklusion om årsregnskabet omfatter ikke ledelsesberetningen, og vi udtrykker ingen form for konklusion med sikkerhed om ledelsesberetningen.

I tilknytning til vores revision af årsregnskabet er det vores ansvar at læse ledelsesberetningen og i den forbindelse overveje, om ledelsesberetningen er væsentligt inkonsistent med årsregnskabet eller vores viden opnået ved revisionen eller på anden måde synes at indeholde væsentlig fejlinformation.

Vores ansvar er derudover at overveje, om ledelsesberetningen indeholder krævede oplysninger i henhold til årsregnskabsloven.

Baseret på det udførte arbejde er det vores opfattelse, at ledelsesberetningen er i overensstemmelse med årsregnskabet og er udarbejdet i overensstemmelse med årsregnskabslovens krav. Vi har ikke fundet væsentlig fejlinformation i ledelsesberetningen.

København, den 5. april 2025

Powered-By

Statsautoriseret Revisionspartnerselskab
CVR-nr. 44 28 23 80

Sten Peters
statsautoriseret revisor
mne11675

Selskabsoplysninger

Selskabet	ORIS Tandlægerne A/S Skæringvej 94 1 8520 Lystrup
	CVR-nr.: 38 32 50 51
	Regnskabsår: 1. januar - 31. december
Bestyrelse	Christel Arpalice Piron, Formand Søren Bach Maj-Britt Bjørn Maasbüll Steen Bjerregaard
Direktion	Søren Bach, Direktør
Revision	Powered-By Statsautoriseret Revisionspartnerselskab Kay Fiskers Plads 9-11 2300 København
Modervirksomhed	Holdingselskabet Oris Tandlægerne A/S

Hovedtal og nøgletal

	2024	2023	2022	2021	2020
	t.kr.	t.kr.	t.kr.	t.kr.	t.kr.
Hovedtal - koncernniveau					
Omsætning	239.565	233.395	205.505	174.284	133.313
Bruttofortjeneste	170.149	165.849	139.591	118.838	95.150
Resultat før afskrivninger (EBITDA)	41.554	45.680	33.735	26.044	5.784
Klinikejerverdelag udbetalt som overskudsandel*	-25.554	-26.461	-26.428	-15.390	0
Resultat før afskrivninger (EBITDA) efter klinikejerverdelag	16.000	19.219	7.307	10.653	5.784
Normaliseringer**	4.113	7.764	10.313	2.802	7.218
Resultat før afskrivninger (EBITDA) efter normaliseringer	20.113	26.983	17.619	13.455	13.002
Materielle afskrivninger	-7.153	-9.709	-8.114	-6.815	-5.891
Immaterielle afskrivninger	-4.227	-4.250	-4.049	-3.816	-3.386
Driftsresultat (EBIT)	30.174	31.722	21.571	15.412	-3.493
Driftsresultat (EBIT) efter klinikejerverdelag	4.621	5.260	-4.857	22	-3.493
Driftsresultat (EBIT) efter normaliseringer	8.734	13.024	5.456	2.824	3.725
Resultat af finansielle poster	-2.958	-3.454	-1.854	-1.378	-1.023
Årets resultat	26.913	28.030	21.465	14.208	-3.701
Årets resultat efter klinikejerverdelag	1.359	1.568	-4.963	-1.182	-2.969
Årets resultat efter normaliseringer	5.472	9.332	5.350	1.620	4.249
Balancesum	120.895	128.447	133.119	115.337	109.066
Investeringer i materielle aktiver	6.635	4.737	23.481	14.962	9.251
Egenkapital	47.841	46.604	42.361	45.161	42.513
Gennemsnitligt antal medarbejdere inkl. klinikejere (FTE)	228	213	232	209	160
Antal klinikker ultimo	15	16	15	16	11
Omsætning/klinik***	15.971	14.587	13.700	14.426	12.119
Klinikejerverdelag / klinikejer***	1.258	1.209	1.202	1.165	1.039
Nøgletal					
EBITDA % efter klinikejervedelag - koncernniveau	6,7%	8,2%	3,6%	6,1%	4,3%
EBITDA % efter klinikejervedelag og normaliseringer - koncernniveau	8,4%	11,3%	8,6%	7,7%	9,8%
EBITDA % efter klinikejervedelag og normalisering - klinikniveau	13,2%	14,4%	12,3%	11,2%	15,2%
Soliditetsgrad (%)	39,6	36,3	31,8	39,2	39,0

*5 klinikejere har i 2022 og 2023 fået vederlæggelse som løn. I 2020 fik alle klinikejere vederlæggelse som løn; **Se ledelsesberetning for uddybning (normaliseret omsætning på DKK 243,9m i 2025), *** for klinikker, der har været med i hele regnskabsåret

Ledelsesberetning

Hovedaktivitet

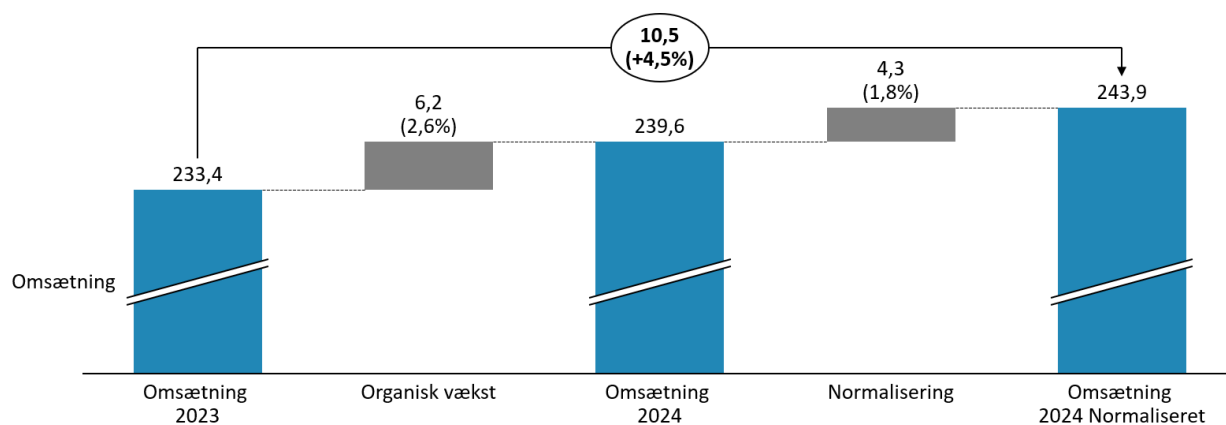
Selskabets formål er at drive virksomhed som tandlægeselskab og i den forbindelse udøve drift og administration af tandlægeklinikker samt direkte eller indirekte besidde ejerandele samt al virksomhed, som efter bestyrelsens skøn har forbindelse hermed.

ORIS Tandlægerne A/S indgår som en del af koncernregnskabet i Holdingselskabet ORIS Tandlægerne A/S (CVR.nr. 38324691). For en helhedsforståelse af koncernen ORIS Tandlægerne henvises således til årsrapporten for Holdingselskabet ORIS Tandlægerne A/S, hvorfor nedenstående beretning er identisk med beretningen i Holdingselskabet ORIS Tandlægerne A/S.

Udvikling i økonomiske forhold

ORIS har i 2024 haft en positiv udvikling i omsætningen, der for året er vokset med 3% til DKK 239 mio. Bruttofortjenesten er vokset tilsvarende i 2024 til DKK 170 mio. Stigende personaleomkostninger har dog medført et mindre fald i driftsindtjeningen (EBITDA) til DKK 16 mio. (DKK 19,8 mio. efter normaliseringer).

Illustration 1: Omsætningsvækst 2024 (mio. kr.)



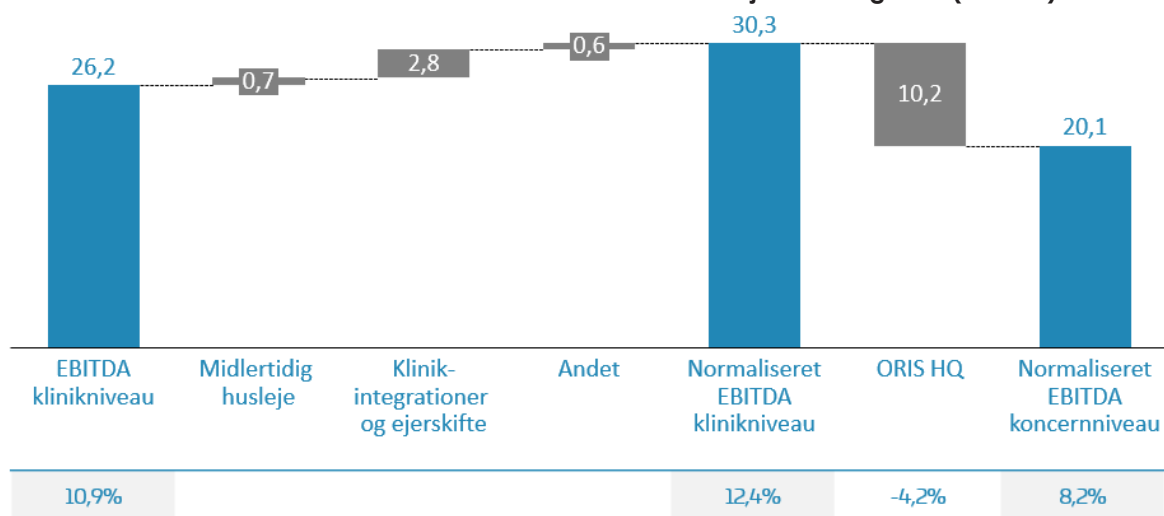
Udviklingen og etableringen af de større fagligt stærke klinikker er fortsat i 2024 herunder igennem sammenlægning og fusioner af klinikker, hvorfor vi over året har fået færre lokationer. Den gennemsnitlige omsætning pr. klinik er derfor igen i 2024 øget (med 10%) fra gennemsnitligt DKK 14,6 mio. til DKK 16,0 mio. Målt på omsætning er en gennemsnitlig ORIS-klinik næsten ca. tre gange større end en traditionel gennemsnitlig dansk tandlægeklinik. Både på grund af fagligheden og muligheden for et større socialt fællesskab på de større klinikker, oplever vi, at det er nemmere at tiltrække og fastholde behandlere på disse klinikker.

De stigende personaleomkostninger har været i tråd med forventningerne og er en konsekvens af både generelle lønstigninger samtidig med, at der er blevet tilført ekstra ressourcer til hovedkontoret. I forhold til lønstigninger har vi kun i begrænset omfang valgt at inddække denne del via prisstigninger, hvilket har været med til at reducere indtjeningen. På hovedkontoret er der investeret ressourcer i en udvikling af såvel den faglige- og administrative del samt HR-plattformen jf. nedenfor.

Det gennemsnitlige Klinikejerverdrag (uafhængig af antallet af støletimer) er i 2024 igen øget og var i 2024 på DKK 1.258t.

Der har i 2024 været en række udgifter som har engangseffekt, herunder omkostninger i forbindelse med generations- og ejerskifte samt midlertidig husleje på en række klinikker i forbindelse med klinikudvidelser. Illustration 2 viser et normaliseret EBITDA efter klinikejerverdrag på DKK 20 mio. kr. svarende til et EBITDA på 8,2% i forhold til omsætningen.

Illustration 2: Normaliseret koncern-EBITDA efter klinikejerverdrag 2024 (mio. kr.)



Selskabet har i året realiseret et resultat efter skat og minoritetsinteresser på 1.359 t.kr. Efter normaliseringer af omkostninger med engangseffekt, ville årets resultat udvise et overskud på 5.270 t.kr. Årets resultat har været på niveau med forventningerne til 2024.

Øvrige aktiviteter

Der har i 2024 som det første år, hvor vi ikke har opkøbt yderligere klinikker. I stedet har fokus været på at videreudvikle selskabets platform for at sikre en fortsat styrkelse af fagligheden samt en enklere dagligdag for klinikejerne.

Styrkelse af det faglige niveau

Vi har primo 2024 tilknyttet en tandlægefaglig ansvarlig, som skal sikre en opretholdelse og yderligere udvikling af kædens allerede høje faglige niveau, herunder udbygge og understøtte implementeringen af behandlingsanbefalinger inden for en række områder. Samtidig er uddannelsesplatformen ORIS Academy blevet markant udvidet med flere kurser end tidligere år. Mange af disse har været åbne kurser, hvor også eksterne behandlere har haft mulighed for at deltage – for eksempel inden for parodontologi (PA). Vi har oplevet stor interesse fra eksterne klinikker i at deltage på vores kurser.

Digitalisering og administrativ effektivisering

For at imødekomme de stadigt stigende compliance-krav er en større del af de administrative opgaver blevet digitaliseret og centraliseret. Samtidig er supportorganisationen over for klinikkerne blevet styrket for at sikre bedre understøttelse af deres daglige drift.

Udvidelse af HR-afdelingen

HR-afdelingen inklusive klinikchefer er i løbet af året blevet udvidet. Dette har dels været for at styrke fastholdelsen af vores dygtige teams på klinikkerne ved at skabe stærke sociale fællesskaber med plads til individuel faglig udvikling. Dels har det været for at intensivere indsatsen for at tiltrække kompetente behandlere i et marked, hvor behandlerkapaciteten fortsat er faldende. Dette skyldes primært pensionering af de store årgange, samtidig med at behandlingsbehovet stiger, da den aldrende befolkning i højere grad bevarer deres tænder. Det er glædeligt at konstatere, at denne målrettede indsats i 2025 har resulteret i en væsentlig nettotilgang af tandplejere til vores klinikker.

Den ovennævnte investering i professionaliseringen af platformen skal også ses som en forberedelse på robust vækst i antallet af klinikker i 2025 og 2026.

Ledelsesberetning

Generationskifter

Der er i 2024 lavet generationskifte på en række klinikker. Derudover er der primo 2025 lavet generationskifteaftaler på en række yderligere klinikker, som vil have effekt i løbet af 2025. Vi er stolte over, at vi internt har kunnet filtrække nye stærke klinikejere.

Vi har i 2024 etableret et aspirantforløb for kommende klinikejere. Der er stor interesse i at deltage heri både fra interne tandlæger fra ORIS-klinikker men også fra eksterne tandlæger. Forløbet skal gøre yngre tandlæger klar til at blive klinikejer og ligger i tråd med den attraktive model, vi har lavet, ved at blive klinikejere i ORIS.

Forventning til 2025

Grundlæggende forventer vi en fortsat vækst i omsætningen i 2025 – både organisk og gennem opkøb og fusioner, og investeringen i platformen til at kunne tage flere klinikker ind, har primo 2025 båret frugt.

Vi har i første kvartal 2025 opkøbt og integreret fire nye klinikker, som tilsammen har en helårsomsætning på ca. DKK 65 mio. De opkøbte klinikker vil alle enten fungere som større, fagligt stærke enheder eller blive fusioneret ind i eksisterende klinikker med højt fagligt niveau. Vi er derudover i dialog med en række yderligere klinikker med en samlet potentiel omsætning på DKK +100 mio. For at kunne gennemføre en sådan potentiel stor aktivitetsudvidelse uden at svække selskabets robuste kapitalgrundlag, overvejer ledelsen en kapitaludvidelse blandt selskabets nuværende ejere.

Grundet selskabets stabile drift og sunde balance har vi i andet halvår 2024 indgået en ny aftale med banken. Denne aftale understøtter kapitalbehovet for vores vækststrategi og reducerer samtidig den procentuelle finansieringsomkostning signifikant.

Den globale usikkerhed, der har spredt sig i årets første måneder, vil måske naturligt skabe en usikkerhed i forhold til hvordan patienterne vil reagere. Forventningen er dog at vi i 2025 igen vil opnå en organisk vækst i omsætningen på mellem 5-8%.

Den samlede vækst i omsætningen forventes at ligge i niveauet på 15-20%. Vi forventer fortsat at se stigende omkostninger grundet de generelle pris- og lønstigninger i 2025, og vi vil derfor løbende forholde os til dette. Der forventes et positivt resultat i 2025 på ca. 5-10 mio. kr.

Environment, Social og Governance (ESG)

Vi har i 2024 fortsat vores fokus og ansvar for ESG-agendaen. Som sundhedsvirksomhed lægger vi naturligt størst vægt på det område, hvor vi har den største mulighed for at gøre en forskel – nemlig social responsibility (S), med særligt fokus på tandsundheden.

Sammenhængen mellem generel sundhed og tandsundhed er større, end mange patienter er bevidste om. At vores patienter er vidende herom, er vigtigt for os, hvorfor vi i det daglige arbejder med patientuddannelse for at øge forståelsen af det fælles ansvar, som både patient og behandler har for patientens sundhed. For at styrke dette udgav vi Primo 2024 patientmagasinet "Tandsundhed". Magasinet giver en dybere indsigt i, hvordan tandsundhed påvirker blandt andet diabetes, hjertekarsygdomme og leddegigt. Det anvendes aktivt i dialogen med patienterne og er tilgængeligt i alle ORIS Tandlægernes venteværelser samt i udvalgte sundhedshuse – og kan desuden læses digitalt på oris.dk.

Vi har identificeret en række ESG-faktorer, som vi systematisk arbejder med og rapporterer på. Der er allerede fastsat målsætninger for flere af dem, mens andre vil få det, når de har været en del af organisationen i en periode. Flere af disse faktorer er integreret i vores BI-system, hvor vi bl.a. monitorerer forbrug og CO₂-udledning relateret til el, vand og varme (Environment), samt sygefravær, patienttilgang

Ledelsesberetning

og behandlingsudvikling (Sociale). Vi gennemfører desuden løbende tilfredshedsmålinger, som viser en patienttilfredshed på 4,8 ud af 5 stjerner på Trustpilot og en medarbejdertilfredshed på 4,3 ud af 5.

For at sikre en høj kvalitet i vores arbejde har vi implementeret IT-systemer, der understøtter kvalitetskontrol (NIR og opgave-/procedurebeskrivelser), GDPR- og IT-sikkerhed samt en whistleblowerordning – alt sammen en del af vores Governance-tiltag.

Særlige risici

Ledelsen vurderer ikke, at selskabet og koncernen er væsentligt påvirket af finansielle eller forretningsmæssige risici, udover hvad der er normalt for branchen.

Begivenheder efter balancedagen

Der er efter balancedagen ikke indtrådt forhold som ændrer på vurderingen af årsrapporten for 2024.

Anvendt regnskabspraksis

Årsrapporten for ORIS Tandlægerne A/S er aflagt i overensstemmelse med årsregnskabslovens bestemmelser for en mellemstor klasse C-virksomhed.

Årsrapporten er aflagt efter samme regnskabspraksis som sidste år og aflægges i danske kroner.

I henhold til årsregnskabslovens § 112, stk.1 er der ikke udarbejdet koncernregnskab. Årsregnskabet for ORIS Tandlægerne A/S og tilknyttede virksomheder indgår i koncernregnskabet for Holdingselskabet Oris Tandlægerne A/S, Lystrup, CVR nr. 38324691.

I henhold til årsregnskabslovens § 86, stk. 4 er der ikke udarbejdet pengestrømsopgørelse for virksomheden, idet denne er indeholdt i pengestrømsopgørelsen i koncernregnskabet for Holdingselskabet Oris Tandlægerne A/S.

Generelt om indregning og måling

I resultatopgørelsen indregnes indtægter i takt med, at de indtjenes. Herunder indregnes værdireguleringer af finansielle aktiver og forpligtelser. I resultatopgørelsen indregnes ligeledes alle omkostninger, herunder afskrivninger, nedskrivninger og hensatte forpligtelser samt tilbageførsler som følge af ændrede regnskabsmæssige skøn af beløb, der tidligere har været indregnet i resultatopgørelsen.

Aktiver indregnes i balancen, når det er sandsynligt, at fremtidige økonomiske fordele vil tilflyde selskabet, og aktivets værdi kan måles pålideligt.

Forpligtelser indregnes i balancen, når det er sandsynligt, at fremtidige økonomiske fordele vil fragå selskabet, og forpligtelsens værdi kan måles pålideligt.

Ved første indregning måles aktiver og forpligtelser til kostpris. Efterfølgende måles aktiver og forpligtelser som beskrevet nedenfor for hver enkelt regnskabspost.

Visse finansielle aktiver og forpligtelser måles til amortiseret kostpris, hvorved der indregnes en konstant effektiv rente over løbetiden. Amortiseret kostpris opgøres som oprindelig kostpris med fradrag af eventuelle afdrag samt tillæg/fradrag af den akkumulerede amortisering af forskellen mellem kostpris og nominelt beløb. Herved fordeles kurstab og kursgevinst over aktivets eller forpligtelsens løbetid.

Ved indregning og måling tages hensyn til forudsigelige tab og risici, der fremkommer, inden årsrapporten aflægges, og som vedrører forhold, der eksisterede på balancedagen.

Resultatopgørelsen

Bruttotab

Bruttofortjeneste eller -tab omfatter nettoomsætning og eksterne omkostninger.

Anvendt regnskabspraksis

Nettoomsætning

Nettoomsætning ved salg af handelsvarer og færdigvarer indregnes i resultatopgørelsen, når levering og risikoovergang til køber har fundet sted. Nettoomsætning indregnes eksklusiv moms, afgifter og rabatter i forbindelse med salget og måles til dagsværdien af det fastsatte vederlag.

Andre driftsindtægter omfatter indtægter af sekundær karakter set i forhold til selskabets hovedaktivitet.

Andre eksterne omkostninger omfatter omkostninger til distribution, salg, reklame, administration, lokaler, tab på debitorer og operationelle leasingomkostninger.

Personaleomkostninger

Personaleomkostninger omfatter løn og gager, inklusive feriepenge og pensioner samt andre omkostninger til social sikring mv. til selskabets medarbejdere.

Af- og nedskrivninger

Af- og nedskrivninger af materielle og immaterielle aktiver består af regnskabsårets af- og nedskrivninger opgjort ud fra henholdsvis de fastsatte restværdier og brugstider for de enkelte aktiver og gennemførte nedskrivningstest og af gevinster og tab ved salg af materielle samt immaterielle anlægsaktiver.

Andre finansielle indtægter og omkostninger

Finansielle indtægter og omkostninger indregnes i resultatopgørelsen med de beløb, der vedrører regnskabsåret. Finansielle poster omfatter renteindtægter og -omkostninger, amortisering af finansielle aktiver og forpligtelser samt tillæg og godtgørelser under acontoskatteordningen mv.

Indtægter af kapitalandele i kapitalandele i tilknyttede virksomheder

Indtægter af kapitalandele i tilknyttede virksomheder omfatter den forholdsmæssige andel af de enkelte virksomheders resultat efter fuld eliminering af interne avancer og tab.

I resultatopgørelsen indregnes den forholdsmæssige andel af de enkelte tilknyttede virksomheders resultat efter skat efter fuld eliminering af intern avance eller tab og fradrag af afskrivning på goodwill og tillæg af negativ goodwill.

Skat af årets resultat

Årets skat, der består af årets aktuelle selskabsskat og ændring i udskudt skat, indregnes i resultatopgørelsen med den del, der kan henføres til årets resultat, og direkte i egenkapitalen med den del, der kan henføres til poster direkte i egenkapitalen.

Modervirksomheden og de danske tilknyttede virksomheder er omfattet af de danske regler om tvungen sambeskatning af koncernens danske virksomheder.

Anvendt regnskabspraksis

Den aktuelle danske selskabsskat fordeles ved afregning af sambeskatningsbidrag mellem de sambeskattede virksomheder i forhold til disses skattepligtige indkomster. I tilknytning hertil modtager virksomheder med skattemæssigt underskud sambeskatningsbidrag fra virksomheder, der har kunnet anvende dette underskud (fuld fordeling).

Balancen

Immaterielle anlægsaktiver

Goodwill

Goodwill er positive forskelsbeløb mellem kostpris og dagsværdi af overtagne aktiver og forpligtelser i virksomhedsovertagelser. Goodwill afskrives lineært over den vurderede brugstid, der fastlægges på baggrund af ledelsens erfaringer inden for de enkelte forretningsområder. Brugstiderne fastlagt ud fra en vurdering af, i hvilket omfang der er tale om strategisk erhvervede virksomheder med en stærk markedsposition og langsigtet indtjeningsprofil. Hvis brugstiden ikke kan skønnes pålidelig, fastsættes den til 10 år. Brugstiderne revurderes årligt. De anvendte afskrivningsperioder udgør 20 år.

Goodwill nedskrives til genindvindingsværdi, hvis denne er lavere end den regnskabsmæssige værdi.

Immaterielle rettigheder mv.

Immaterielle rettigheder mv. omfatter erhvervede immaterielle rettigheder. Erhvervede immaterielle rettigheder måles til kostpris med fradrag af akkumulerende afskrivninger. Erhvervede rettigheder afskrives over 3 år.

Immaterielle rettigheder nedskrives til genindvindingsværdi, hvis denne er lavere end den regnskabsmæssige værdi.

Udviklingsprojekter vedrørende produkter og processer, der er klart definerede og identificerbare, hvor den tekniske udnyttelsesgrad, tilstrækkelige ressourcer og et potentielt fremtidigt marked eller udviklingsmulighed i virksomheden kan påvises, og hvor det er hensigten at fremstille, markedsføre eller anvende det pågældende produkt eller den pågældende proces, indregnes som immaterielle aktiver. Øvrige udviklingsomkostninger indregnes som omkostninger i resultatopgørelsen, når omkostningerne afholdes. Ved indregning af udviklingsprojekter som immaterielle aktiver bindes et beløb svarende til de afholdte omkostninger med fradrag af udskudt skat på egenkapitalen under reserve for udviklingsomkostninger, der nedbringes i takt med af- og nedskrivninger på udviklingsprojekterne.

Kostprisen for udviklingsprojekter omfatter omkostninger, herunder gager og afskrivninger, der direkte og indirekte kan henføres til udviklingsprojekterne.

Færdiggjorte udviklingsprojekter afskrives lineært over den forventede brugstid, der fastsættes ud fra en konkret vurdering af det enkelte udviklingsprojekt. Hvis brugstiden ikke kan skønnes pålideligt, fastsættes den til 10 år.

Anvendt regnskabspraksis

For udviklingsprojekter, der er beskyttet af immaterielle rettigheder, udgør den maksimale afskrivningsperiode restløbetiden for de pågældende rettigheder. De anvendte afskrivningsperioder udgør 3 år.

Erhvervede immaterielle rettigheder måles til kostpris med fradrag af akkumulerede afskrivninger. Patenter afskrives lineært over den resterende patentperiode, og licenser afskrives lineært over aftaleperioden.

Immaterielle rettigheder mv. nedskrives til genindvindingsværdi, hvis denne er lavere end den regnskabsmæssige værdi.

Materielle anlægsaktiver

Materielle anlægsaktiver måles til kostpris med fradrag af akkumulerede afskrivninger og nedskrivninger.

Afskrivningsgrundlaget er kostpris med fradrag af eventuel forventet restværdi efter afsluttet brugstid. Afskrivningsperioden og restværdien fastsættes på anskaffelsestidspunktet og revurderes årligt. Overstiger restværdien aktivets regnskabsmæssige værdi, ophører afskrivningen.

Kostprisen omfatter anskaffelsesprisen samt omkostninger direkte tilknyttet anskaffelsen indtil det tidspunkt, hvor aktivet er klar til at blive taget i brug.

Kostprisen på et samlet aktiv opdeles i separate bestanddele, der afskrives hver for sig, hvor brugstiden på de enkelte bestanddele er forskellig, og den enkelte bestanddel udgør en væsentlig del af den samlede kostpris.

Der foretages lineære afskrivninger baseret på følgende vurdering af aktivernes forventede brugstider:

	Brugstid
Indretning af lejede lokaler	8-15 år
Andre anlæg, driftsmateriel og inventar	3-15 år

Småaktiver med en forventet levetid under 1 år indregnes i anskaffelsesåret som omkostninger i resultatopgørelsen.

Finansielle anlægsaktiver

Kapitalandele i tilknyttede virksomheder

Kapitalandele i tilknyttede virksomheder indregnes og måles efter den indre værdis metode. Indre værdis metode anvendes som en målemetode.

I balancen indregnes kapitalandele i tilknyttede virksomheder til den forholdsmæssige andel af virksomhedens regnskabsmæssige indre værdi. Denne opgøres efter modervirksomhedens regnskabspraksis med fradrag eller tillæg af urealiserede koncerninterne avancer og tab.

Anvendt regnskabspraksis

Nettoopskrivning af kapitalandele i tilknyttede virksomheder overføres under egenkapitalen til reserve for nettoopskrivning efter den indre værdis metode i det omfang, den regnskabsmæssige værdi overstiger kostprisen. Udbytter fra tilknyttede virksomheder, der forventes vedtaget inden godkendelsen af nærværende årsrapport, bindes ikke på opskrivningsreserven. Reserven reguleres med andre egenkapitalbevægelser i tilknyttede virksomheder.

Deposita

Deposita måles til amortiseret kostpris og udgøres af huslejedeposita mv.

Nedskrivning på anlægsaktiver

Den regnskabsmæssige værdi af såvel immaterielle som materielle anlægsaktiver samt kapitalandele i tilknyttede virksomheder vurderes årligt for indikationer på værdiforringelse ud over det, som udtrykkes ved afskrivning.

Foreligger der indikationer på værdiforringelse, foretages nedskrivningstest af hvert enkelt aktiv henholdsvis gruppe af aktiver. Der foretages nedskrivning til genindvindingsværdien, såfremt denne er lavere end den regnskabsmæssige værdi.

Genindvindingsværdien er den højeste værdi af kapitalværdi og salgsværdi fratrukket forventede omkostninger ved et salg. Kapitalværdien opgøres som nutidsværdien af de forventede nettopengestrømme fra anvendelsen af aktivet eller aktivgruppen og forventede nettopengestrømme ved salg af aktivet eller aktivgruppen efter endt brugstid.

Tidligere indregnede nedskrivninger tilbageføres, når betingelsen for nedskrivningen ikke længere består. Nedskrivninger på goodwill tilbageføres ikke.

Tilgodehavender

Tilgodehavender måles til amortiseret kostpris, hvilket sædvanligvis svarer til nominal værdi.

Likvide beholdninger

Likvide beholdninger omfatter indeståender i pengeinstitutter.

Egenkapital

Reserve for nettoopskrivning efter den indre værdis metode

Reserve for nettoopskrivning efter indre værdis metode omfatter nettoopskrivning af kapitalandele i tilknyttede virksomheder, associerede virksomheder og kapitalinteresser i forhold til kostpris.

Reserven kan elimineres ved underskud, realisation af kapitalandele eller ændring i regnskabsmæssige skøn.

Reserven kan ikke indregnes med et negativt beløb.

Anvendt regnskabspraksis

Reserve for udviklingsomkostninger

Reserve for udviklingsomkostninger omfatter indregnede udviklingsomkostninger med fradrag af tilknyttede udskudte skatteforpligtelser.

Reserven kan ikke benyttes til udbytte eller dækning af underskud.

Reserven reduceres eller opløses, hvis de indregnede udviklingsomkostninger afskrives eller udgår af virksomhedens drift. Dette sker ved overførsel direkte til egenkapitalens frie reserver.

Selskabsskat og udskudt skat

Aktuelle skatteforpligtelser og tilgodehavende aktuel skat indregnes i balancen som beregnet skat af årets skattepligtige indkomst, reguleret for skat af tidligere års skattepligtige indkomster og for betalte aconto skatter.

Selskabet er sambeskattet med koncernforbundne danske selskaber. Den aktuelle selskabsskat fordeles mellem de sambeskattede selskaber i forhold til disses skattepligtige indkomster og med fuld fordeling med refusion vedrørende skattemæssige underskud. De sambeskattede selskaber indgår i acontoskatteordningen.

Skyldige og tilgodehavende sambeskatningsbidrag indregnes i balancen som "Tilgodehavende skat hos tilknyttede virksomheder" eller "Skyldig skat hos tilknyttede virksomheder".

Efter sambeskatningsreglerne hæfter ORIS Tandlægerne A/S solidarisk og ubegrænset over for skattemyndighederne for selskabsskatter og kildeskatter på renter, royalties og udbytter opstået inden for sambeskatningskredsen.

Udskudt skat måles efter den balanceorienterede gælds metode af midlertidige forskelle mellem regnskabsmæssig og skattemæssig værdi af aktiver og forpligtelser opgjort på grundlag af den planlagte anvendelse af aktivet henholdsvis afvikling af forpligtelsen. Udskudt skat måles til nettorealiseringsværdi.

Udskudte skatteaktiver, herunder skatteværdien af fremførselsberettiget skattemæssigt underskud, måles til den værdi, hvortil aktivet forventes at kunne realiseres, enten ved udligning i skat af fremtidig indtjening eller ved modregning i udskudte skatteforpligtelser inden for samme juridiske skatteenhed. Eventuelle udskudte nettoskatteaktiver måles til nettorealiseringsværdi.

Gældsforpligtelser

Finansielle forpligtelser, som omfatter gæld til leverandører, tilknyttede virksomheder samt anden gæld, måles til amortiseret kostpris, hvilket sædvanligvis svarer til nominal værdi.

Resultatopgørelse 1. januar - 31. december

<u>Note</u>	<u>2024</u>	<u>2023</u>
Bruttotab	-1.226.739	-628.780
1 Personaleomkostninger	-8.702.660	-6.883.897
2 Af- og nedskrivninger af materielle og immaterielle anlægsaktiver	-10.012.839	-12.476.875
Driftsresultat	-19.942.238	-19.989.552
Indtægter af kapitalandele i tilknyttede virksomheder	19.050.396	19.340.920
Andre finansielle indtægter	244	28.617
Øvrige finansielle omkostninger	-2.657.767	-3.144.181
Resultat før skat	-3.549.365	-3.764.196
3 Skat af årets resultat	5.043.276	5.181.371
4 Årets resultat	1.493.911	1.417.175

Balance 31. december

Aktiver		2024	2023
Note		<u> </u>	<u> </u>
Anlægsaktiver			
5	Færdiggjorte udviklingsprojekter	0	15.967
5	Erhvervede rettigheder	67.621	0
5	Goodwill	36.001.820	38.910.188
	Immaterielle anlægsaktiver i alt	<u>36.069.441</u>	<u>38.926.155</u>
6	Andre anlæg, driftsmateriel og inventar	29.617.370	31.214.298
6	Indretning lejede lokaler	14.529.400	13.415.657
	Materielle anlægsaktiver i alt	<u>44.146.770</u>	<u>44.629.955</u>
7	Kapitalandele i tilknyttede virksomheder	19.253.377	19.632.963
8	Deposita	64.356	62.490
	Finansielle anlægsaktiver i alt	<u>19.317.733</u>	<u>19.695.453</u>
	Anlægsaktiver i alt	<u>99.533.944</u>	<u>103.251.563</u>
Omsætningsaktiver			
	Tilgodehavender hos tilknyttede virksomheder	4.256.744	3.091.471
9	Udsudte skatteaktiver	2.862.000	2.902.000
	Tilgodehavende skat hos tilknyttede virksomheder	5.083.276	5.183.371
	Andre tilgodehavender	445.110	281.445
	Tilgodehavender i alt	<u>12.647.130</u>	<u>11.458.287</u>
	Likvide beholdninger	0	250.686
	Omsætningsaktiver i alt	<u>12.647.130</u>	<u>11.708.973</u>
	Aktiver i alt	<u>112.181.074</u>	<u>114.960.536</u>

Balance 31. december

Passiver		2024	2023
Note			
Egenkapital			
Virksomhedskapital		500.000	500.000
Reserve for nettoopskrivning efter den indre værdis metode		19.153.377	19.532.963
Reserve for udviklingsomkostninger		0	12.454
Overført resultat		-11.953.745	-13.839.696
Egenkapital i alt		7.699.632	6.205.721
Gældsforpligtelser			
Gæld til pengeinstitutter		18.017.698	38.532.303
Anden gæld		295.709	287.475
10 Langfristede gældsforpligtelser i alt		18.313.407	38.819.778
10 Kortfristet del af langfristet gæld		10.040.000	7.570.000
Gæld til pengeinstitutter		33.361.618	17.483.112
Leverandører af varer og tjenesteydelser		1.506.981	1.349.254
Gæld til tilknyttede virksomheder		40.241.494	42.171.748
Gæld til selskabsdeltagere og ledelse		0	250.000
Anden gæld		1.017.942	1.110.923
Kortfristede gældsforpligtelser i alt		86.168.035	69.935.037
Gældsforpligtelser i alt		104.481.442	108.754.815
Passiver i alt		112.181.074	114.960.536

11 **Pantsætninger og sikkerhedsstillelser**

12 **Eventualposter**

13 **Nærtstående parter**

Egenkapitalopgørelse

	Virksomheds- kapital	Reserve for nettoopskriv- ning efter den indre værdis- metode	Reserve for ud- viklingsom- kostninger	Overført resul- tat	I alt
Egenkapital 1. januar 2024	500.000	19.532.963	12.454	-13.839.696	6.205.721
Resultatandel	0	19.050.396	0	-17.556.485	1.493.911
Overført til reserver	0	0	-12.454	12.454	0
Udloddet udbytte	0	-19.429.982	0	19.429.982	0
	500.000	19.153.377	0	-11.953.745	7.699.632

Noter

	<u>2024</u>	<u>2023</u>
1. Personaleomkostninger		
Lønninger og gager	8.111.195	6.385.324
Pensioner	512.917	436.003
Andre omkostninger til social sikring	78.548	62.570
	<u>8.702.660</u>	<u>6.883.897</u>
Direktion og bestyrelse	<u>450.000</u>	<u>412.500</u>
Gennemsnitligt antal beskæftigede medarbejdere	<u>10</u>	<u>9</u>
2. Af- og nedskrivninger af materielle og immaterielle anlægsaktiver		
Afskrivninger på immaterielle aktiver	2.928.313	2.946.684
Afskrivninger på materielle aktiver	7.084.526	9.550.191
Fortjeneste eller tab ved salg af materielle anlægsaktiver	0	-20.000
	<u>10.012.839</u>	<u>12.476.875</u>
3. Skat af årets resultat		
Refusion i sambeskatning	-5.083.276	-5.183.371
Årets regulering af udskudt skat	40.000	2.000
	<u>-5.043.276</u>	<u>-5.181.371</u>
4. Forslag til resultatdisponering		
Reserve for nettoopskrivning efter den indre værdis metode	19.050.396	19.340.920
Disponeret fra overført resultat	<u>-17.556.485</u>	<u>-17.923.745</u>
Disponeret i alt	<u>1.493.911</u>	<u>1.417.175</u>

Noter

5. Immaterielle anlægsaktiver

	<u>Færdiggjorte udviklings- projekter</u>	<u>Erhvervede rettigheder</u>	<u>Goodwill</u>
Kostpris 1. januar 2024	688.820	649.620	58.160.962
Tilgang	0	71.599	0
Kostpris 31. december 2024	688.820	721.219	58.160.962
Af- og nedskrivninger 1. januar 2024	672.853	649.620	19.250.774
Årets afskrivninger	15.967	3.978	2.908.368
Af- og nedskrivninger 31. december 2024	688.820	653.598	22.159.142
Regnskabsmæssig værdi 31. december 2024	0	67.621	36.001.820

6. Materielle anlægsaktiver

	<u>Andre anlæg, driftsmateriel og inventar</u>	<u>Indretning lejede lokaler</u>
Kostpris 1. januar 2024	54.660.935	16.531.137
Tilgang	4.096.093	2.505.248
Afgang	-6.811.035	0
Kostpris 31. december 2024	51.945.993	19.036.385
Af- og nedskrivninger 1. januar 2024	23.446.637	3.115.480
Årets afskrivninger	5.693.021	1.391.505
Tilbageførsel af af- og nedskrivninger på afhændede aktiver	-6.811.035	0
Af- og nedskrivninger 31. december 2024	22.328.623	4.506.985
Regnskabsmæssig værdi 31. december 2024	29.617.370	14.529.400

Noter

	<u>31/12 2024</u>	<u>31/12 2023</u>
7. Kapitalandele i tilknyttede virksomheder		
Kostpris 1. januar 2024	100.000	100.000
Kostpris 31. december 2024	<u>100.000</u>	<u>100.000</u>
Opskrivninger 1. januar 2024	19.532.963	10.771.862
Årets resultat før afskrivninger på goodwill	19.050.396	19.340.920
Udbytte	<u>-19.429.982</u>	<u>-10.579.819</u>
Opskrivninger 31. december 2024	<u>19.153.377</u>	<u>19.532.963</u>
Regnskabsmæssig værdi 31. december 2024	<u>19.253.377</u>	<u>19.632.963</u>
Tilknyttede virksomheder:		
	Hjemsted	Ejerandel
Kædeinteressenten ORIS Tandlægerne ApS	Lystrup	100 %
ORIS Dentallaboratorium ApS	Svendborg	100 %
8. Deposita		
Kostpris 1. januar 2024	62.490	60.281
Tilgang i årets løb	<u>1.866</u>	<u>2.209</u>
Kostpris 31. december 2024	<u>64.356</u>	<u>62.490</u>
Regnskabsmæssig værdi 31. december 2024	<u>64.356</u>	<u>62.490</u>

Noter

	<u>31/12 2024</u>	<u>31/12 2023</u>
9. Udskudte skatteaktiver		
Udskudte skatteaktiver 1. januar 2024	2.902.000	2.904.000
Udskudt skat af årets resultat	<u>-40.000</u>	<u>-2.000</u>
	<u>2.862.000</u>	<u>2.902.000</u>
Udskudt skat påhviler følgende poster:		
Immaterielle anlægsaktiver	-7.922.000	-8.000.000
Materielle anlægsaktiver	-3.492.000	-2.743.000
Forpligtelser	147.000	146.000
Fremført underskud til næste år	<u>14.129.000</u>	<u>13.499.000</u>
	<u>2.862.000</u>	<u>2.902.000</u>

Koncernen forventer fremadrettet en positiv skattepligtig indkomst, hvori fremførbare skattemæssige underskud kan modregnes.

10. Gældsforpligtelser

	<u>Gæld i alt 31/12 2024</u>	<u>Kortfristet del af lang- fristet gæld</u>	<u>Langfristet gæld 31/12 2024</u>	<u>Restgæld efter 5 år</u>
Gæld til pengeinstitutter	28.057.698	10.040.000	18.017.698	3.210.000
Anden gæld	<u>295.709</u>	<u>0</u>	<u>295.709</u>	<u>295.709</u>
	<u>28.353.407</u>	<u>10.040.000</u>	<u>18.313.407</u>	<u>3.505.709</u>

Noter

11. Pantsætninger og sikkerhedsstillelser

Til sikkerhed for bankgæld er afgivet virksomhedspant for 61.000 t.kr. i andre anlæg, indretning af lejede lokaler og goodwill. Den regnskabsmæssige værdi aktiver sikret ved pant udgør 80.149 t.kr. pr. 31.12.2024.

Til sikkerhed for bankgæld er afgivet pant i selskabets aktier i Kædeinteressenten ORIS Tandlægerne ApS. Aktierne er bogført til 19.207 t.kr. pr. 31.12.2024.

Selskabet har stillet husleje garanti, som er på 190 t.kr. pr. 31.12.2024.

Vækstfonden har pr. statusdagen stillet garanti på 2,400 t.kr. overfor selskabets bankforbindelse til sikkerhed for kreditudvidelse.

Sikkerhedsstillelser over for tilknyttede virksomheder

Interessentskabet deltager i en cash pool-ordning med ORIS Tandlægerne A/S og dennes dattervirksomheder i Nykredit Bank. Deltagerne i cash pool-ordningen hæfter solidarisk for den samlede gæld i cash pool-ordningen. Den samlede cash pool udgør pr. 31. december 2024 en gæld på 16.818 t.kr.

12. Eventualposter

Eventualforpligtelser

Selskabet har indgået huslejekontrakt, som kan opsiges med 3 måneders varsel. Forpligtelsen i uopsigelighedsperioden udgør 70 t.kr.

Sambeskatning

Selskabet indgår i den nationale sambeskatning med Holdingselskabet Oris Tandlægerne A/S, CVR-nr. 38324691, som er administrationselskab og hæfter ubegrænset og solidarisk med de øvrige sambeskattede selskaber for den samlede selskabsskat. De sambeskattede selskabers samlede kendte nettoforpligtelse i sambeskatningen fremgår af administrationselskabets årsregnskab.

13. Nærtstående parter

Bestemmende indflydelse

Holdingselskabet Oris Tandlægerne A/S, Lystrup (ultimativt moderselskab)

Transaktioner

Transaktioner med nærtstående parter er udelukkende foretaget på markedsvilkår.

Noter

Koncernregnskab

Selskabet indgår i koncernregnskabet for Holdingselskabet ORIS Tandlægerne A/S, 8520 Lystrup.

ORIS

TANDLÆGERNE

