


AMS Holdings A/S

Årsrapport 2012
Annual Report 2012

Til Erhvervsstyrelsen	
Årsrapporten er fremlagt og godkendt på selskabets ordinære generalforsamling	
den	27 - 5 2013
	
dirigent	

Dette dokument indeholder en oversættelse af den originale danske tekst. I tilfælde af uoverensstemmelse mellem den originale danske tekst og oversættelsen er den originale danske tekst gældende.

The English text is a translation of the original Danish text. The original Danish text is the governing text for all purposes, and in case of any discrepancy, the Danish wording will be applicable.

CVR-nr. 32 88 97 51

Indhold

Påtegninger/Statements	2
Ledelsespåtegning/Statement by the Board of Directors and the Executive Board	2
Den uafhængige revisors erklæringer	4
Independent auditors' report	5
Ledelsesberetning/Management's Review	6
Selskabsoplysninger/Company details	6
Beretning	7
Review	8
Årsregnskab/Financial statements 1 January – 31 December	9
Anvendt regnskabspraksis/Accounting policies	9
Resultatopgørelse/Profit and Loss Statement	13
Balance/Balance	14
Egenkapitalopgørelse/Statement of shareholder's equity	16
Noter/Notes	18

Påtegninger/Statements

Ledespåtegning/Statement by the Board of Directors and the Executive Board

Bestyrelse og direktion har dags dato behandlet og godkendt årsrapporten for regnskabsåret 1. januar – 31. december 2012 for AMS Holdings A/S.

Årsrapporten er aflagt i overensstemmelse med årsregnskabsloven.

Det er vores opfattelse, at årsregnskabet giver et retvisende billede af selskabets aktiver, passiver og finansielle stilling pr. 31. december 2012 samt af resultatet af selskabets aktiviteter for regnskabsåret 1. januar – 31. december 2012.

Det er endvidere vores opfattelse, at ledelsesberetningen indeholder en retvisende redegørelse for udviklingen i selskabets aktiviteter og økonomiske forhold, årets resultat og for selskabets finansielle stilling.

Årsrapporten indstilles til generalforsamlingens godkendelse.

The Board of Directors and the Executive Board have today discussed and approved the annual report of AMS Holdings A/S for the financial year 1 January – 31 December 2012.

The annual report has been prepared in accordance with the Danish Financial Statements Act.


It is our opinion that the financial statements give a true and fair view of the Company's financial position at 31 December 2012 and of the results of the Company's operations for the financial year 1 January – 31 December 2012.

Further, in our opinion, the Management's Review gives a fair review of the development in the Company's operations and financial matters and the results of the Company's operations and financial position.

We recommend that the annual report be approved at the annual general meeting.


København, den 21. maj 2013

Direktion/Executive Board:




Lars Blavnsfeldt
Direktør

Bestyrelse/Board of Directors:


Mikael Konnerup
Formand/Chairman


Martin Rasmussen


Lars Blavnsfeldt

Den uafhængige revisors erklæringer

Til kapitalejeren i AMS Holdings A/S

Påtegning på årsregnskabet

Vi har revideret årsregnskabet for AMS Holdings A/S for regnskabsåret 1. januar – 31. december 2012. Årsregnskabet omfatter anvendt regnskabspraksis, resultatopgørelse, balance, egenkapitalopgørelse og noter. Årsregnskabet udarbejdes efter årsregnskabsloven.

Ledelsens ansvar for årsregnskabet

Ledelsen har ansvaret for udarbejdelsen af et årsregnskab, der giver et retvisende billede i overensstemmelse med årsregnskabsloven. Ledelsen har endvidere ansvaret for den interne kontrol, som ledelsen anser nødvendig for at udarbejde et årsregnskab uden væsentlig fejlinformation, uanset om denne skyldes besvigelser eller fejl.

Revisors ansvar

Vores ansvar er at udtrykke en konklusion om årsregnskabet på grundlag af vores revision. Vi har udført revisionen i overensstemmelse med internationale standarder om revision og yderligere krav ifølge dansk revisorlovgivning. Dette kræver, at vi overholder etiske krav samt planlægger og udfører revisionen for at opnå høj grad af sikkerhed for, om årsregnskabet er uden væsentlig fejlinformation.

En revision omfatter udførelse af revisionshandlinger for at opnå revisionsbevis for beløb og oplysninger i årsregnskabet. De valgte revisionshandlinger afhænger af revisors vurdering, herunder vurderingen af risici for væsentlig fejlinformation i årsregnskabet, uanset om denne skyldes besvigelser eller fejl. Ved risikovurderingen overvejer revisor intern kontrol, der er relevant for selskabets udarbejdelse af et årsregnskab, der giver et retvisende billede. Formålet hermed er at udforme revisionshandlinger, der er passende efter omstændighederne, men ikke at udtrykke en konklusion om effektiviteten af selskabets interne kontrol. En revision omfatter endvidere vurdering af, om ledelsens valg af regnskabspraksis er passende, om ledelsens regnskabsmæssige skøn er rimelige samt den samlede præsentation af årsregnskabet.

Det er vores opfattelse, at det opnåede revisionsbevis er tilstrækkeligt og egnet som grundlag for vores konklusion.

Revisionen har ikke givet anledning til forbehold.

Konklusion

Det er vores opfattelse, at årsregnskabet giver et retvisende billede af selskabets aktiver, passiver og finansielle stilling pr. 31. december 2012 samt af resultatet af selskabets aktiviteter for regnskabsåret 1. januar – 31. december 2012 i overensstemmelse med årsregnskabsloven.


Udtalelse om ledelsesberetningen

Vi har i henhold til årsregnskabsloven gennemlæst ledelsesberetningen. Vi har ikke foretaget yderligere handlinger i tillæg til den udførte revision af årsregnskabet. Det er på denne baggrund vores opfattelse, at oplysningerne i ledelsesberetningen er i overensstemmelse med årsregnskabet.

Odense, den 21. maj 2013

KPMG

Statsautoriseret Revisionspartnerselskab



Per Gunslev
statsaut. revisor



Søren Smedegaard Hvid
statsaut. revisor

Independent auditors' report

To the shareholder of AMS Holdings A/S

Independent auditors' report on the financial statements

We have audited the financial statements of AMS Holdings A/S for the financial year 1 January – 31 December 2012. The financial statements comprise accounting policies, income statement, balance sheet, statement of changes in equity and notes. The financial statements are prepared in accordance with the Danish Financial Statements Act.

Management's responsibility for the financial statements

Management is responsible for the preparation of financial statements that give a true and fair view in accordance with the Danish Financial Statements Act and for such internal control that Management determines is necessary to enable the preparation of financial statements that are free from material misstatement, whether due to fraud or error.

Auditors' responsibility

Our responsibility is to express an opinion on the financial statements based on our audit. We conducted our audit in accordance with International Standards on Auditing and additional requirements under Danish audit regulation. This requires that we comply with ethical requirements and plan and perform the audit to obtain reasonable assurance as to whether the financial statements are free from material misstatement.

An audit involves performing procedures to obtain audit evidence about the amounts and disclosures in the financial statements. The procedures selected depend on the auditors' judgement, including the assessment of the risks of material misstatement of the financial statements, whether due to fraud or error. In making those risk assessments, the auditors consider internal control relevant to the Company's preparation of financial statements that give a true and fair view in order to design audit procedures that are appropriate in the circumstances, but not for the purpose of expressing an opinion on the effectiveness of the Company's internal control. An audit also includes evaluating the appropriateness of accounting policies used and the reasonableness of accounting estimates made by Management, as well as evaluating the overall presentation of the financial statements.

We believe that the audit evidence we have obtained is sufficient and appropriate to provide a basis for our opinion.

Our audit has not resulted in any qualification.

Opinion

In our opinion, the financial statements give a true and fair view of the Company's financial position at 31 December 2012 and of the results of its operations for the financial year 1 January – 31 December 2012 in accordance with the Danish Financial Statements Act.

Statement on the Management's review

Pursuant to the Danish Financial Statements Act, we have read the Management's review. We have not performed any other procedures in addition to the audit of the financial statements. On this basis, it is our opinion that the information provided in the Management's review is consistent with the financial statements.

Odense, 21 May 2013

KPMG

Statsautoriseret Revisionspartnerselskab

Per Gunslev

State authorized Public Accountant

Søren Smedegaard Hvid

State authorized Public Accountant

Ledelsesberetning/Management's Review

Selskabsoplysninger/Company details

AMS Holdings A/S
c/o Industri Udvikling II K/S
Gothersgade 175, 2. tv.
1123 København K
Denmark

CVR-nr.: 32 88 97 51
Stiftet/established: 3. maj 2010
Hjemstedskommune/
Registered office: København

Bestyrelse/Board of Directors

Mikael Konnerup, formand/Chairman
Lars Blavnsfeldt
Martin Rasmussen

Direktion/Executive Board

Lars Blavnsfeldt, direktør

Revision/Auditor

KPMG
Englandsgade 25
5100 Odense C

Generalforsamling/Annual general meeting

Ordinær generalforsamling afholdes 21. maj 2013.

The annual general meeting is to be held on 21. May 2013.

Ledelsesberetning/Management's Review

Beretning

Hovedaktivitet

AMS Holdings A/S' forretningsgrundlag er at eje og administrere ejerandele i andre virksomheder, samt enhver i forbindelse hermed beslægtet virksomhed.

Selskabet ejer andele i Omni Technical Solutions A/S.

Udviklingen i aktiviteter og økonomiske forhold

Årets resultat i AMS Holdings A/S er 4,3 mio. USD. Bestyrelsen finder resultatet tilfredsstillende.

Der stilles forslag om udbetaling af udbytte på 1,6 mio. USD, som finansieres ved udbytte fra Omni Technical Solutions A/S.

Betydningsfulde hændelser efter balancedagen

Der er ikke indtruffet begivenheder efter regnskabsårets afslutning, som har negativ indflydelse på vurdering af årsrapporten.

Ledelsesberetning/Management's Review

Review

Main activity

The business foundation for AMS Holdings A/S is to own and administer investments in other companies as well as any activity related hereto.

The company owns shares in Omni Technical Solutions A/S.

Development in activities and financial position

The profit for the year in AMS Holdings was 4.3 million USD. The Board finds the profit satisfactory.

The suggested dividend for 2012 is 1.6 million USD which is financed through dividend from Omni Technical Solutions A/S.

Events after the termination of the financial year

Since the end of the financial year, no events have occurred, which in our opinion will change the evaluation of the annual report.

Årsregnskab/Financial statements 1 January – 31 December

Anvendt regnskabspraksis/Accounting policies

Årsrapporten for AMS Holdings A/S er aflagt i overensstemmelse med årsregnskabslovens bestemmelser for klasse B-virksomheder.

Årsregnskabet er aflagt efter samme regnskabspraksis som sidste år.

Selskabet opererer med USD som operationel funktionel valuta idet den associerede virksomhed aflægger årsregnskab i USD. På den baggrund er nærværende årsrapport aflagt i USD.

Den anvendte kurs på DKK/USD er 5,6591 pr 31. december 2012 og 1. januar 2012 var den 5,7456.

Omregning af fremmed valuta

Transaktioner i fremmed valuta omregnes ved første indregning til amerikanske dollars efter transaktionsdagens kurs. Valutakursdifferencer, der opstår mellem transaktionsdagens kurs og kursen på betalingsdagen, indregnes i resultatopgørelsen under finansielle indtægter og omkostninger.

Tilgodehavender og gæld i fremmed valuta er omregnet til amerikanske dollars efter balancedagens valutakurs. Forskellen mellem balancedagens kurs og kursen på tidspunktet for tilgodehavendets eller gældsforpligtelsens opståen eller indregning i seneste årsregnskab indregnes i resultatopgørelsen under finansielle indtægter og omkostninger.

Resultatopgørelsen

Administrationsomkostninger

I administrationsomkostninger indregnes omkostninger, der er afholdt i året til ledelse og administration af selskabet, herunder omkostninger til revisor samt juridiske partnere etc.

Resultat efter skat i associerede virksomheder

I resultatopgørelsen indregnes den forholdsmæssige andel af de enkelte associerede virksomheders resultat efter skat efter eliminering af intern avance/tab.

Skat af årets resultat

Årets skat, som består af årets aktuelle skat og forskydning i udskudt skat, indregnes i resultatopgørelsen med den del, der kan henføres til årets resultat, og direkte i egenkapitalen med den del, der kan henføres til bevægelser direkte i egenkapitalen. Den andel af den i resultatopgørelsen indregnede skat, der knytter sig til årets ekstraordinære resultat, henføres hertil, mens den resterende del henføres til årets ordinære resultat.

Årsregnskab/Financial statements 1 January – 31 December

Anvendt regnskabspraksis/Accounting policies

Balancen

Kapitalandele i associerede virksomheder

Kapitalandele i associerede virksomheder måles efter den indre værdis metode.

Kapitalandele i associerede virksomheder måles til virksomhedernes indre værdi opgjort efter selskabets regnskabspraksis med fradrag eller tillæg af urealiserede koncerninterne avancer og tab og med tillæg eller fradrag af resterende værdi af positiv eller negativ goodwill.

Nettoopskrivning af kapitalandele i associerede virksomheder vises som reserve efter indre værdis metode i egenkapitalen, i det omfang den regnskabsmæssige værdi overstiger kostprisen.

Selskabsskat og udskudt skat

Aktuelle skatteforpligtelser og tilgodehavende aktuel skat indregnes i balancen som beregnet skat af årets skattepligtige indkomst reguleret for skat af tidligere års skattepligtige indkomster samt for betalte acontoskatter.

Udskudt skat måles efter den balanceorienterede gældsmetode af alle midlertidige forskelle mellem regnskabsmæssig og skattemæssig værdi af aktiver og forpligtelser.

Udskudt skat måles på grundlag af de skatteregler og skattesatser, der med balancedagens lovgivning vil være gældende, når den udskudte skat forventes udløst som aktuel skat. Ændring i udskudt skat som følge af ændringer i skattesatser indregnes i resultatopgørelsen.

Tilgodehavender og gæld

Tilgodehavender og gæld er efter individuel vurdering målt og indregnet i balancen med de værdier, hvormed de forventes henholdsvis at tilgå og fragå selskabet.

Årsregnskab/Financial statements 1 January – 31 December

Anvendt regnskabspraksis/Accounting policies

The annual report for AMS Holdings A/S has been prepared in conformity with the provisions applying to class B enterprises under the Danish Financial Statements Act.

The accounting practices used are consistent with those of last year.

The company operates with USD as its operational functional currency as the associate presents their annual report in USD. Accordingly, this annual report has been presented in USD.

The DKK/USD exchange rate applied was 5.6591 at 31 December 2012 and 5.7456 at 1 January 2012.

Foreign currency translation

On initial recognition, transactions in foreign currency are translated into US Dollars according to the exchange rate on the day of transaction. Foreign exchange differences arising between the exchange rates at the transaction date and at the date of payment are recognized in the income statement as financial income or financial expenses.

Receivables and outstanding debts and liabilities in foreign currency are translated into US Dollars at the exchange rate on the balance sheet date. The difference between the exchange rates at the balance sheet date and at the date at which the receivable or payable arose or was recognised in the latest financial statements is recognised in the income statement as financial income or financial expenses

Income Statement

Administration costs

Administration costs comprise the costs incurred during the year for management and administration, including expenses for auditors and legal partners etc.

Profit/loss after tax from investments in associates

The proportionate share of the results after tax of the individual associates is recognized in the income statement of the parent company after full elimination of intra-group profit/losses.

Corporation Taxes

The annual tax, which comprises the current tax and postponement of deferred tax, is included in the profit and loss statement with the part that can be attributed to the annual result, and direct in the shareholder's equity with the part, which can be attributed to movements direct in the shareholder's equity. The part of the included tax in the profit and loss statement,

Årsregnskab/Financial statements 1 January – 31 December

Anvendt regnskabspraksis/Accounting policies

which can be related to the annual, extraordinary result, is attributed to this, whereas the remaining part is attributed to the annual result from ordinary operation.

Balance sheet

Investments in Associates

Investments in associates are measured according to the equity method.

Investments in associates are measured at the proportionate share of the enterprises' net assets values calculated in accordance with the Company's accounting principles with deduction or addition of unrealized intragroup profits and losses with deduction or addition of residual value of positive or negative goodwill.

Net revaluation of investments in associates is recognized in the reserve for net revaluation according to the equity method to the extent that the carrying amount exceeds cost.

Corporation tax and deferred tax

Current tax payable and receivable is recognized in the balance sheet as tax computed on the taxable income for the year, adjusted for tax on the taxable income of prior years and for tax paid on account.

Deferred tax is measured using the balance sheet liability method on all temporary differences between the carrying amount and the tax base of assets and liabilities.

Deferred tax is measured according to the tax rules and at the tax rates applicable at the balance sheet date when the deferred tax is expected to crystallize as current tax. The change in deferred tax as a result of changes in tax rates is recognized in the income statement.

Receivables and Debts

Receivables and liabilities are measured after an individual assessment of the values at which they are expected to be debited and credited, respectively.

Årsregnskab/Financial statements 1 January – 31 December 2012

Resultatopgørelse/Income statement

For perioden 1. januar til 31. december/For the period January 1st. - December 31st.

Note	USD	2012	2011
Notes			
	Administrationsomkostninger/Administration costs	<u>11.462</u>	<u>13.708</u>
	Resultat af primær drift/Result of primary operations	-11.462	-13.708
1	Resultat efter skat i associerede virksomheder/ Result after tax in associates	4.237.660	2.939.274
	Tab ved salg af aktier i associerede virksomheder/ Loss from sale of shares in associated companies	0	26.568
2	Finansielle indtægter/Financial income	<u>56.393</u>	<u>64.031</u>
	Resultat før skat/Result before tax	4.282.591	2.963.029
3	Skat af årets resultat/Tax on the result of the year	<u>0</u>	<u>-3.103</u>
	Årets resultat/Profit for the year	<u>4.282.591</u>	<u>2.959.926</u>
Der foreslås anvendt således/Which is suggested to be distributed as follows:			
	Foreslået udbytte/Suggested dividends	1.562.240	4.100.000
	Overført til næste år/Transferred to next year	2.526.195	-1.312.227
	Overført til reserve efter indre værdis metode/ Transferred to reserve for revaluation according to the equity	194.156	172.153
		<u>4.282.591</u>	<u>2.959.926</u>

Årsregnskab/Financial statements 1 January – 31 December 2012

Balance/Balance sheet

pr. 31. december/as per December 31st.

Note	USD		<u>2012</u>	<u>2011</u>
Notes				
		AKTIVER/ASSETS		
		Anlægsaktiver/Fixed assets		
		Finansielle anlægsaktiver/Financial fixed assets		
1		Kapitalandele i associerede virksomheder/Investments in associates	<u>22.450.816</u>	<u>22.256.659</u>
			<u>22.450.816</u>	<u>22.256.659</u>
		Anlægsaktiver i alt/Total fixed assets	<u>22.450.816</u>	<u>22.256.659</u>
		Omsætningsaktiver/Current assets		
		Tilgodehavender hos tilknyttede virksomheder/ Receivables from related parties	<u>768.196</u>	<u>428.877</u>
		Omsætningsaktiver i alt/Total current assets	<u>768.196</u>	<u>428.877</u>
		AKTIVER I ALT/TOTAL ASSETS	<u>23.219.012</u>	<u>22.685.536</u>

Årsregnskab/Financial statements 1 January – 31 December 2012

Balance/Balance sheet

pr. 31. december/as per December 31st.

Note	USD	2012	2011
Notes			
PASSIVER/LIABILITIES			
Egenkapital/Shareholder's equity			
	Aktiekapital/Share capital	89.074	89.074
	Reserve efter indre værdis metode/ Reserve for net revaluation according to the equity method	2.669.153	2.474.997
	Overført resultat/Result carried forward	18.601.693	16.018.122
	Foreslået udbytte/proposed dividend	1.562.240	4.100.000
	Egenkapital i alt/Total shareholder's equity	22.922.161	22.682.194
Gæld/Debt			
	Gæld til tilknyttede virksomheder/ Debt to affiliated companies	292.476	0
	Anden gæld/Other debt	4.375	3.342
	Gæld i alt/Total debt	296.851	3.342
PASSIVER I ALT/TOTAL LIABILITIES			
		23.219.012	22.685.536

- 4 Pantsætninger, sikkerhedsstillelser og eventualforpligtelser/
 Pledges, securities and contingent liabilities
 5 Nærtstående parter/Related party disclosures

Årsregnskab/Financial statements 1 January – 31 December 2012

Egenkapitalopgørelse/Statement of shareholder's equity

pr. 31. december/as per December 31st.

USD

	Aktiekapital	Reserve efter indre værdi metode	Foreslået udbytte/	Overført resultat	I alt
	Share capital	Reserve acc. to the equity method	Suggested dividends	Result carried forward	Total
Egenkapital/Equity as per 01.01.2011	89.074	2.302.844	500.200	20.578.064	23.470.183
Udbetalt udbytte/Payment of dividend	0	0	-500.200	-2.960.161	-3.460.361
Overført via resultatdisponeringen/ Transferred from Income Statement	0	172.153	4.100.000	-1.312.227	2.959.926
Egenkapitalreguleringer/ Equity adjustments	0	0	0	-287.554	-287.554
Egenkapital/Equity as per 31.12.2011	89.074	2.474.997	4.100.000	16.018.122	22.682.194
Udbetalt udbytte/Payment of dividend	0	0	-4.100.000	0	-4.100.000
Egenkapitalreguleringer/ Equity adjustments	0	0	0	57.376	57.376
Overført via resultatdisponeringen/ Transferred from Income Statement	0	194.156	1.562.240	2.526.195	4.282.591
Egenkapital/Equity as per 31.12.2012	89.074	2.669.153	1.562.240	18.601.693	22.922.161

500.000 stk. á DKK 1 / 500.000 shares of DKK 1

89.074

Der har ikke været bevægelser på selskabskapitalen siden stiftelsen/There are no changes to the share capital since establishment.

Årsregnskab/Financial statements 1 January – 31 December 2012

Noter/Notes

Note

Notes

1 Kapitalandele i associerede virksomheder/Investment in Associates

pr. 31. december/as per December 31st.

	2012	2011
Kostpris pr. 1. Januar/Cost price as of January 1	19.781.662	20.238.916
Salg af nom DKK 252.000 aktier/Sale of nom DKK 252,000 shares	0	-457.254
Kostpris pr. 31. December/Cost price as of December 31	19.781.662	19.781.662
Reguleringer 1. Januar/Adjustments January 1	2.474.997	2.302.845
Udbetalt udbytte/Payment of dividend	-4.100.880	-2.453.000
Tab ved salg af aktier/Loss regarding sale of shares	0	-26.568
Øvrige egenkapitalbevægelser/Other adjustments	57.376	-287.554
Selskabets andel af årets resultat efter skat/The companys share of the yearly profit	4.237.660	2.939.274
Værdireguleringer 31. December/Revaluations December 31	2.669.153	2.474.997
Regnskabsmæssig værdi 31. December/Accounting value December 31	22.450.816	22.256.659

Kapitalandele i associerede virksomheder specificeres således/ Investments in associates are specified as follows:

	Hjemsted	Ejerandel	Selskabs- kapital	Egenkapital 31. december	Årets resultat Annual result
	Domicile	Share of ownership	Share capital	Equity capital December 31	
Omni Technical Solutions A/S	København Denmark	48,82%	4.046.165	18.152.008	4.490.531
Regnskabsmæssig værdi 31. December /Accounting value December 31				18.152.008	4.490.531
Goodwill 1. januar 2012/Goodwill January 1, 2012				4.551.679	
Afskrivninger i året/Annual amortization				-252.871	-252.871
Kapitalandele i associerede virksomheder 31. december 2011/Investments in associates as of December 31, 2012				22.450.816	4.237.660

Årsregnskab/Financial statements 1 January – 31 December 2012

Noter/Notes

Note Notes	2012	2011
2 FINANSIELLE INDTÆGTER/ FINANCIAL INCOME		
Finansielle indtægter/Financial income		
Renteindtægter fra tilknyttede virksomheder/ Interest from relates parties	50.814	31.881
Finansielle indtægter i øvrigt/Other financial income	<u>5.579</u>	<u>32.150</u>
	<u>56.393</u>	<u>64.031</u>
3 SKAT AF ÅRETS RESULTAT/TAX ON THE RESULT OF THE YEAR	2012	2011
Skyldig selskabsskat 1. januar/Corporation tax payable at 1 January	0	0
Årets aktuelle skat inkl sambeskattede dattervirksomheder/ Tax for the year incl. jointly taxed subsidiaries	0	0
Korrektion tidligere år/Correction previous years	0	3.103
Årets betalte skatter/Tax paid during the year	<u>0</u>	<u>-3.103</u>
Skyldig selskabsskat 31. december/Corporation tax payable at 31 December	<u>0</u>	<u>0</u>
Årets betalte skatter/Company tax paid during the year	<u>0</u>	<u>3.103</u>

Årsregnskab/Financial statements 1 January – 31 December 2012

Noter/Notes

Note

Notes

4 PANTSÆTNINGER, SIKKERHEDSSTILLELSER OG EVENTUALFORPLIGTELSER/ PLEDGES, SECURITIES AND CONTINGENT LIABILITIES

Selskabet kautionerer for Omni Technical Solutions A/S' dattervirksomhed Automotive Management Services FZEs engagement hos Nordea. Per 31. december 2012 udgjorde dette et træk på USD 8,6 mio.

The company stands surety for Omni Technical Solutions A/S' subsidiary Automotive Management Services FZEs credit facilities with Nordea. As of 31 December 2012 the total debt on the said facilities are USD 8.6 million.

5 NÆRTSTÅENDE PARTER OG EJERFORHOLD/RELATED PARTY DISCLOSURES

AMS Holdings A/S's nærtstående parter omfatter følgende:

Bestemmende indflydelse/Party exercising control

No Lemon Invest A/S, hovedaktionær/majority share holder

Nærtstående parter med væsentlig indflydelse

Nærtstående parter med væsentlig indflydelse omfatter selskaber, som omtalt i note 1, herudover bestyrelse, direktion og ledende medarbejdere samt disse personers relaterede familiemedlemmer. Øvrige nærtstående parter omfatter endvidere tilknyttede virksomheder samt virksomheder, hvor førnævnte personkreds har væsentlige interesser.

Related parties exercising significant influence

Related parties exercising significant influence comprise companies, as mentioned in note 1, the Company's Supervisory and Executive Boards, executive employees and their family members. Further related parties comprise affiliated companies and other companies in which the above persons have substantial interests.