



Årsregnskap 2024

Smart Innovation Norway AS

Styrets årsberetning
Resultatregnskap
Balanse
Kontantstrøm
Noter til regnskapet



Org.nr.: 986 258 191

Årsberetning 2024 for Smart Innovation Norway AS

VIRKSOMHETENS ART

Smart Innovation Norway arbeider for et grønt skifte og nye arbeidsplasser gjennom forskning, innovasjon og kommersialisering. Selskapet er et non-profit forsknings- og innovasjonsselskap som spesialisere seg på forskningsbasert nærings- og samfunnsutvikling innenfor smarte byer, bærekraftig energi, anvendt kunstig intelligens, digitalt entreprenørskap og sosial og adferdsmessig innovasjon. Smart Innovation Norway er lokalisert i Halden kommune, og har i tillegg kontorer i Narvik, Finland og Danmark. Selskapet jobber tett sammen med det norske virkemiddelapparatet (SIVA, Norges Forskningsråd, Innovasjon Norge, ENOVA og flere Regionale Forskningsfond) og med offentlig sektor i Østfold fylke, for å bidra til bærekraftig økonomisk vekst.

FORTSATT DRIFT

I samsvar med regnskapslovens § 3-3a bekreftes det at forutsetningen om fortsatt drift er til stede og at denne forutsetningen er lagt til grunn ved utarbeidelsen av regnskapet.

FREMTIDIG UTVIKLING

Markedsutviklingen de neste årene er todelt. På den ene siden opplever vi høy inflasjon, noe som påvirker våre kostnader samt våre kunders betalingsvilje. På den andre siden er selskapets fokusområder; «Energy transition, Applied Artificial Intelligence & Sivil preparedness», alle områder som er veldig dagsaktuelle og hvor det vil bli satt av mye midler for å utvikle nye smarte løsninger.

REDEGJØRELSE FOR ÅRSREGNSKAPET

Omsetningen i selskapet falt fra NOK 72.540.541 i fjor til NOK 64.087.375 i 2024. Årsresultatet ble NOK -7.221.834 i 2024 til sammenligning mot fjoråret på NOK -16.367.049. Resultatforbedringen fra 2023 kommer som en følge av omstillinger i selskapet og det forventes ytterligere forbedringer i 2025.

Selskapets likviditetsbeholdning var NOK 2.894.666 per 31.12.2024. Selskapet gjennomførte i 2024 en omstrukturering av selskapet for å styrke likviditeten.

Totalkapitalen var ved utgangen av året NOK 51.012.805, sammenlignet med NOK 29.249.980 året før. Egenkapitalandelen pr. 31.12.2024 var -38,0 %, sammenlignet med -41,6 % pr. 31.12.2023. Se for øvrig avsnitt om fortsatt drift.

FINANSIELL RISIKO

- Overordnet om målsetting og strategi

Smart Innovation Norway er eksponert for finansiell risiko på ulike områder, spesielt valutarisiko.

Målsettingen er å avdempe den finansielle risikoen i størst mulig grad. Selskapets nåværende strategi innbefatter ikke bruk av finansielle instrumenter, men dette er gjenstand for løpende vurdering. I 2024 er valutarisikoen primært søkt redusert ved at selskapet har fått flere ansatte i utlandet slik at selskapet øker kostnader i EUR og DKK.

- Markedsrisiko

Smart Innovation Norway er eksponert for endringer i valutakurser, spesielt euro, da en vesentlig del av selskapets inntekter er i utenlandsk valuta. Selskapet har ikke inngått terminkontrakter eller andre avtaler for å redusere selskapets valutarisiko og derigjennom den driftstilnyttede markedsrisikoen.

- Kredittrisiko

Risikoen for tap på fordringer er vurdert som lav, men en økning kan inntreffe på grunn av endring i markedsforholdene. Selskapet har hittil ikke hatt vesentlige tap på fordringer, men har gjort et par større tapsavsetninger i 2024 grunnet dårlig betalingsevne fra noen kunder. Det er ikke inngått avtaler om motregning eller andre finansielle instrumenter som reduserer kredittrisikoen i selskapet.

- Likviditetsrisiko

Endringer i utbetalingsplaner på store EU-prosjekter har hatt negativ effekt på selskapets likviditet. I tillegg er det hardere konkurranse om prosjektutlysningene, noe som gjør at vi vinner færre prosjekter enn tidligere.

- Resultatdisponering

Styret foreslår følgende disponering av årsresultatet i Smart Innovation Norway AS:

- Overføring fra annen egenkapital -7.221.834

- Total disponert -7.221.834

ARBEIDSMILJØ, LIKESTILLING OG DISKRIMINERING

Arbeidsmiljøet er godt. I 2024 var sykefraværet blant selskapets ansatte på 3,56 %. Selskapet har oppdatert sine systemer og rutiner for å oppfylle kravene i personopplysningsloven og GDPR. Selskapet har satt i gang tiltak i form av dekking av deler av kostnad til trening og tilbyr ansatt gratis behandlinger som f.eks. fysioterapi gjennom selskapets forsikringer.

Selskapet hadde pr 31.12.2024 36 ansatte, 18 av disse er kvinner og 18 er menn. Ved ansettelse behandles begge kjønn likt.

MILJØRAPPORTERING

Selskapet driver ikke virksomhet som forurensar det ytre miljøet.

FORSIKRING FOR STYRETS MEDLEMMER OG DAGLIG LEDER

Selskapet har tegnet forsikring for styre- og ledelsesansvar.

Etter styrets oppfatning gir fremlagt resultatregnskap og balanse med noter uttrykk for selskapets drift og stilling pr. 31.12.2024.

23.05.2025

Styret i Smart Innovation Norway AS

Ole Andreas Schärer
styreleder

Tina Lihaug Selbæk
styremedlem

Eric Tomas Nordlander
styremedlem

Eirik Gunnar Andreassen
styremedlem

Henrik Rød
styremedlem

Mariann Karlsen
styremedlem

Mona Askmann
styremedlem

Tore Lie
styremedlem

Knut Harry Helland Johansen
daglig leder

RESULTATREGNSKAP

SMART INNOVATION NORWAY AS

DRIFTSINNEKTER OG DRIFTSKOSTNADER	Note	2024	2023
Salgsinntekt		30 424 756	35 032 719
Annen driftsinntekt		33 662 619	37 507 822
Sum driftsinntekter		64 087 375	72 540 541
Varekostnad		5 837 781	5 526 733
Lønnskostnad	2, 3	47 576 016	63 580 639
Avskrivning av driftsmidler og immaterielle eiendeler	4	1 084 265	1 073 585
Annen driftskostnad		16 612 134	18 475 466
Sum driftskostnader		71 110 196	88 656 423
Driftsresultat		-7 022 821	-16 115 882
FINANSINNEKTER OG FINANSKOSTNADER			
Renteinntekt fra foretak i samme konsern		2 593	60 861
Annen finansinntekt		167 303	312 881
Nedskrivning av andre finansielle anleggsmidler		0	27 944
Rentekostnad til foretak i samme konsern		0	-65 666
Annen finanskostnad		368 909	662 632
Resultat av finansposter		-199 013	-251 167
Resultat før skattekostnad		-7 221 834	-16 367 049
Årsresultat	6	-7 221 834	-16 367 049
OVERFØRINGER			
Avsatt til annen egenkapital		-7 221 834	-16 367 049
Sum overføringer		-7 221 834	-16 367 049

BALANSE

SMART INNOVATION NORWAY AS

EIENDELER	Note	2024	2023
ANLEGGSMIDLER			
IMMATERIELLE EIENDELER			
Konsesjoner, patenter o.l.		84 222	210 556
Utsatt skattefordel	5	712 746	712 746
Goodwill		387 679	673 671
Sum immaterielle eiendeler		1 184 648	1 596 973
VARIGE DRIFTSMIDLER			
Driftsløsøre, inventar o.a. utstyr	4	496 312	1 053 178
Sum varige driftsmidler	4	496 312	1 053 178
FINANSIELLE ANLEGGSMIDLER			
Investeringer i datterselskap		150 000	150 000
Lån til foretak i samme konsern	7	0	317 892
Investeringer i aksjer og andeler		830 068	550 000
Andre langsiktige fordringer	8	3 621 245	4 778 157
Sum finansielle anleggsmidler		4 601 313	5 796 049
Sum anleggsmidler		6 282 273	8 446 200
OMLØPSMIDLER			
FORDRINGER			
Kundefordringer	7	2 805 518	5 959 080
Andre kortsiktige fordringer	7, 8	39 030 348	12 429 496
Sum fordringer	7, 8	41 835 866	18 388 576
INVESTERINGER			
Bankinnskudd, kontanter o.l.	9	2 894 666	2 415 204
Sum omløpsmidler		44 730 532	20 803 780
Sum eiendeler		51 012 805	29 249 980

BALANSE

SMART INNOVATION NORWAY AS

EGENKAPITAL OG GJELD	Note	2024	2023
EGENKAPITAL			
INNSKUTT EGENKAPITAL			
Aksjekapital	10	1 264 000	1 264 000
Overkurs		786 926	786 926
Sum innskutt egenkapital		2 050 926	2 050 926
OPPTJENT EGENKAPITAL			
Annen egenkapital	11	-21 443 602	-14 221 768
Sum opptjent egenkapital		-21 443 602	-14 221 768
Sum egenkapital	6	-19 392 676	-12 170 842
GJELD			
AVSETNING FOR FORPLIKTELSE			
ANNEN LANGSIKTIG GJELD			
KORTSIKTIG GJELD			
Gjeld til kredittinstitusjoner		8 472 766	2 801 794
Leverandørgjeld	7	2 329 478	1 728 886
Skyldig offentlige avgifter		2 037 578	3 781 450
Annen kortsiktig gjeld	7	57 565 659	33 108 692
Sum kortsiktig gjeld	7	70 405 480	41 420 822
Sum gjeld		70 405 480	41 420 822
Sum egenkapital og gjeld		51 012 805	29 249 980

BALANSE

SMART INNOVATION NORWAY AS

23.05.2025

Styret i Smart Innovation Norway AS

Ole Andreas Schärer
styreleder

Tina Lihaug Selbæk
styremedlem

Eric Tomas Nordlander
styremedlem

Eirik Gunnar Andreassen
styremedlem

Henrik Rød
styremedlem

Mariann Karlsen
styremedlem

Mona Askmann
styremedlem

Tore Lie
styremedlem

Knut Harry Helland Johansen
daglig leder

KONTANTSTRØMOPPSTILLING

SMART INNOVATION NORWAY AS

	Note	2024	2023
KONTANTSTRØMMER FRA OPERASJONELLE AKTIVITETER			
Resultat før skattekostnad		-7 221 834	-16 367 049
Ordinære avskrivninger		1 084 265	1 073 585
Endring i kundefordringer		3 153 563	-5 959 080
Endring i leverandørgjeld		600 592	1 728 886
Endring i andre tidsavgrensingsposter		-3 887 757	18 602 316
Netto kontantstrøm fra operasjonelle aktiviteter		-6 271 170	-921 342
KONTANTSTRØMMER FRA INVESTERINGSAKTIVITETER			
Utbetalinger ved kjøp av varige driftsmidler		115 074	269 386
Utbetalinger ved kjøp av aksjer og andeler i andre foret		651 240	700 000
Netto kontantstrøm fra investeringsaktiviteter		-766 314	-969 386
KONTANTSTRØMMER FRA FINANSIERINGSAKTIVITETER			
Netto endring i kassekreditt		5 671 197	82 707
Endring i fordringer og kortsiktig gjeld konsern		317 892	0
Netto kontantstrøm fra finansieringsaktiviteter		5 989 089	82 707
Netto endring i kontanter og kontantekvivalenter		-1 048 395	-1 808 021
Beh. av kont. og kontantekvivalenter ved per. begynnel		2 415 204	3 673 226
Beh. av kont. og kontantekvivalenter ved per. slutt		1 366 809	1 865 205

Regnskapsprinsipper

Årsregnskapet er satt opp i samsvar med regnskapsloven og NRS 8 - God regnskapsskikk for små foretak.

DRIFTSINNTEKTER

Inntektsføring ved salg av varer skjer på leveringstidspunktet. Tjenester inntektsføres etter hvert som de leveres.

SKATT

Skattekostnaden i resultatregnskapet omfatter både periodens betalbare skatt og endring i utsatt skatt. Utsatt skatt er beregnet med 0 på grunnlag av de midlertidige forskjeller som eksisterer mellom regnskapsmessige og skattemessige verdier, samt ligningsmessig underskudd til fremføring ved utgangen av regnskapsåret. Skatteøkende og skattereduserende midlertidige forskjeller som reverserer eller kan reverseres i samme periode er utlignet og nettoført.

KLASSIFISERING OG VURDERING AV ANLEGGSMIDLER

Anleggsmidler omfatter eiendeler bestemt til varig eie og bruk. Anleggsmidler er vurdert til anskaffelseskost. Varige driftsmidler balanseføres og avskrives over driftsmidlets økonomiske levetid. Avskrivningsperioden for fast eiendom anskaffet etter 2009 er dekomponert i en del som gjelder råbygget og en del som gjelder faste tekniske installasjoner. Varige driftsmidler nedskrives til gjenvinnbart beløp ved verdifall som forventes ikke å være forbigående. Gjenvinnbart beløp er det høyeste av netto salgsverdi og verdi i bruk. Verdi i bruk er nåverdi av fremtidige kontantstrømmer knyttet til eiendelen. Nedskrivningen reverseres når grunnlaget for nedskrivningen ikke lenger er til stede.

KLASSIFISERING OG VURDERING AV OMLØPSMIDLER

Omløpsmidler og kortsiktig gjeld omfatter normalt poster som forfaller til betaling innen ett år etter balansedagen, samt poster som knytter seg til varekretsløpet. Omløpsmidler vurderes til laveste verdi av anskaffelseskost og virkelig verdi.

AKSJER I DATTERSELSKAP

Investeringer i datterselskap er vurdert etter kostmetoden ettersom konsernet samlet ikke overstiger grensen for små foretak.

FORDRINGER

Kundefordringer og andre fordringer oppføres til pålydende etter fradrag for avsetning til forventet tap. Avsetning til tap gjøres på grunnlag av en individuell vurdering av de enkelte fordringene.

Note 2 Lønnskostnader og antall årsverk

LØNNSKOSTNADER

	2024	2023
Lønninger	39 205 436	49 243 539
Arbeidsgiveravgift	2 398 373	5 606 040
Pensjonskostnader	4 608 341	5 582 099
Andre ytelser	1 363 866	3 148 961
Sum	47 576 016	63 580 639

Selskapet har i 2024 sysselsatt 31 årsverk.

Note 3 Lån og sikkerhetsstillelse til nærstående parter

Mellomværende med konsernselskaper er omtalt i note 7.

Alle transaksjoner er foretatt som del av den ordinære virksomheten og til armlengdes priser.

Note 4 Anleggsmidler

	Goodwill	Konsesjoner, patenter, lisenser, mv.	Driftsløsøre, inventar, verktøy, mv.
Anskaffelseskost pr. 01.01.24	1 048 638	379 000	1 661 347
+ Tilgang kjøpte driftsmidler			115 074
= Anskaffelseskost 31.12.24	1 048 638	379 000	1 776 421
Akkumulerte avskrivninger 31.12.24	660 960	252 667	1 514 903
= Bokført verdi 31.12.24	387 678	126 333	261 518
Årets ordinære avskrivninger	285 992	126 333	392 232
Økonomisk levetid	5 år	3 år	5 år

	Kontormaskiner	Investering i leide lokaler	Sum
Anskaffelseskost pr. 01.01.24	1 024 226	179 893	4 293 104
+ Tilgang kjøpte driftsmidler			115 074
= Anskaffelseskost 31.12.24	1 024 226	179 893	4 408 178
Akkumulerte avskrivninger 31.12.24	848 290	121 035	3 397 855
= Bokført verdi 31.12.24	175 936	58 858	1 010 323
Årets ordinære avskrivninger	257 820	21 887	1 084 265
Økonomisk levetid	3 år	5-15 år	

Note 5 Skatt

Årets skattekostnad	2024	2023
Resultatført skatt på ordinært resultat:		
Betalbar skatt	0	0
Endring i utsatt skattefordel	0	0
Skattekostnad ordinært resultat	0	0
Skattepliktig inntekt:		
Resultat før skatt	-7 221 834	-16 367 046
Permanente forskjeller	415 854	151 506
Endring i midlertidige forskjeller	462 609	874 474
Skattepliktig inntekt	-6 343 370	-15 341 066
Betalbar skatt i balansen:		
Betalbar skatt på årets resultat	0	0
Sum betalbar skatt i balansen	0	0

Skatteeffekten av midlertidige forskjeller og underskudd til fremføring som har gitt opphav til utsatt skatt og utsatte skattefordeler, spesifisert på typer av midlertidige forskjeller

	2024	2023	Endring
Varige driftsmidler	-723 500	-257 584	465 916
Fordringer	-290 000	-637 807	-347 807
Avsetninger mv	-344 500	0	344 500
Sum	-1 358 000	-895 391	462 609
Akkumulert fremførbart underskudd	-24 413 426	-18 070 056	6 343 370
Inngår ikke i beregningen av utsatt skatt	22 531 672	15 725 693	-6 805 980
Grunnlag for utsatt skattefordel	-3 239 754	-3 239 754	0
Utsatt skattefordel (22 %)	-712 746	-712 746	0

I henhold til God regnskapsskikk for små foretak balanseføres ikke utsatt skattefordel.

Note 6 Egenkapital

	Aksjekapital	Overkurs	Annen Innskutt egenkapital	Annen egenkapital	Sum egenkapital
Pr. 31.12.2023	1 264 000	786 926	0	-14 221 768	-12 170 842
Årets resultat				-7 221 834	-7 221 834
Pr 31.12.2024	1 264 000	786 926	0	-21 443 602	-19 392 676

Selskapets egenkapital er tapt, henviser til note 11 Fortsatt drift

Note 7 Mellomværende med selskap i samme konsern

	2024	2023
Fordringer		
Lån til foretak i samme konsern	0	317 892
Sum	0	317 892
Gjeld		
Lån fra foretak i samme konsern	3 313 841	0
Sum	3 313 841	0

Gjeld gjelder Fortress Fund Management AS og Smart Innovation Venture AS. Kortsiktig, ikke rentebærende.

Note 8 Fordringer og gjeld

	2024	2023
Fordringer med forfall > 1 år	3 621 245	4 778 157

Gjeld som er sikret ved pant utgjør kr. 0. Balanseført verdi av de pansatte eiendelene utgjør kr. 0.

Note 9 Bankinnskudd

Innestående midler på skattetrekkkonto (bundne midler) er på kr. 1 035 326.

Note 10 Aksjonærer

AKSJEKAPITALEN I SMART INNOVATION NORWAY AS PR. 31.12 BESTÅR AV:

	Antall	Pålydende	Bokført
Ordinære aksjer	1 264	1 000,0	1 264 000
Sum	1 264		1 264 000

EIERSTRUKTUR

De største aksjonærene i % pr. 31.12 var:

	Ordinære	Eierandel	Stemmeandel
Smart Innovation Holding AS	1 264	100,0	100,0

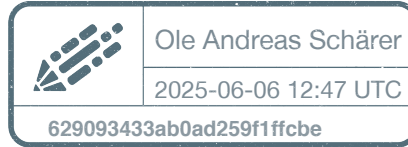
Note 11 Fortsatt drift

Gjennom 2023, 2024 og videre inn 2025 har selskapet/konsernet gjennomført tiltak for å tilpasse kostnader med inntekter fra prosjekter. Med bakgrunn i dagens likviditetssituasjon, redusert kostnadsbase, prosjektbase og morselskapets intensjon om tilførsel av likviditete ved behov bekreftes det at forutsetningen om fortsatt drift iht regnskapsloven §3-3a er tilstede, også henyntatt selskapets tapte egenkapital.

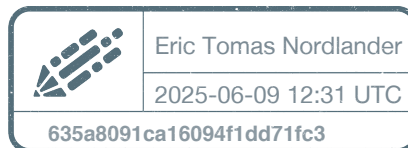
Knut Harry Helland Johansen



Ole Andreas Schärer



Eric Tomas Nordlander



Eirik Andreassen



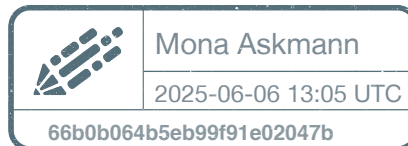
Henrik Rød



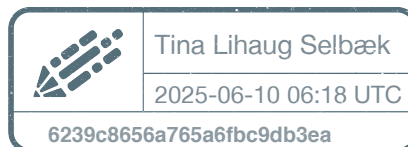
Mariann Karlsen



Mona Askmann



Tina Lihaug Selbæk





Tore Lie

