

**European Meat Inspection A/S**  
**Tømmervej 10 A, 6800 Varde**

---


**Årsrapport for**

**2014**

---

**CVR-nr. 26 65 86 91**

Årsrapporten er fremlagt og godkendt på selskabets ordinære generalforsamling den **28 / 5 2015**



---

Christian Oxholm Winther Juhl  
Dirigent

## **Indholdsfortegnelse**

---

### Side

#### **Påtegninger**

- 1 Ledespåtegning
- 2 Den uafhængige revisors erklæringer

#### **Ledelsesberetning**

- 4 Selskabsoplysninger
- 5 Ledelsesberetning

#### **Årsregnskab 1. januar - 31. december 2014**

- 6 Anvendt regnskabspraksis
- 8 Resultatopgørelse
- 9 Balance
- 11 Noter

## Ledespåtegning

---

Bestyrelse og direktion har dags dato aflagt årsrapporten for 2014 for European Meat Inspection A/S.

Årsrapporten er aflagt i overensstemmelse med årsregnskabsloven.


Vi anser den valgte regnskabspraksis for hensigtsmæssig, og efter vores opfattelse giver årsregnskabet et retvisende billede af selskabets aktiver, passiver og finansielle stilling pr. 31. december 2014 samt af resultatet af selskabets aktiviteter for regnskabsåret 1. januar - 31. december 2014.

Ledelsesberetningen indeholder efter vores opfattelse en retvisende redegørelse for de forhold, som beretningen omhandler.

Årsrapporten indstilles til generalforsamlingens godkendelse.


Varde, den 21. maj 2015


### Direktion

  
Jan Wolgast

### Bestyrelse

  
Christian Oxholm Winther Juhl

  
Jan Wolgast

  
Maibrith Wolgast

  
Myung Juhl

## **Den uafhængige revisors erklæringer**

---

### **Til kapitalejerne i European Meat Inspection A/S**

#### **Påtegning på årsregnskabet**

Vi har revideret årsregnskabet for European Meat Inspection A/S for regnskabsåret 1. januar - 31. december 2014, der omfatter anvendt regnskabspraksis, resultatopgørelse, balance og noter. Årsregnskabet udarbejdes efter årsregnskabsloven.

#### **Ledelsens ansvar for årsregnskabet**

Ledelsen har ansvaret for udarbejdelsen af et årsregnskab, der giver et retvisende billede i overensstemmelse med årsregnskabsloven. Ledelsen har endvidere ansvaret for den interne kontrol, som ledelsen anser nødvendig for at udarbejde et årsregnskab uden væsentlig fejlinformation, uanset om denne skyldes besvigelser eller fejl.

#### **Revisors ansvar**

Vores ansvar er at udtrykke en konklusion om årsregnskabet på grundlag af vores revision. Vi har udført revisionen i overensstemmelse med internationale standarder om revision og yderligere krav ifølge dansk revisorlovgivning. Dette kræver, at vi overholder etiske krav samt planlægger og udfører revisionen for at opnå høj grad af sikkerhed for, om årsregnskabet er uden væsentlig fejlinformation.

En revision omfatter udførelse af revisionshandlinger for at opnå revisionsbevis for beløb og oplysninger i årsregnskabet. De valgte revisionshandlinger afhænger af revisors vurdering, herunder vurdering af risici for væsentlig fejlinformation i årsregnskabet, uanset om denne skyldes besvigelser eller fejl. Ved risikovurderingen overvejer revisor intern kontrol, der er relevant for selskabets udarbejdelse af et årsregnskab, der giver et retvisende billede. Formålet hermed er at udforme revisionshandlinger, der er passende efter omstændighederne, men ikke at udtrykke en konklusion om effektiviteten af selskabets interne kontrol. En revision omfatter endvidere vurdering af, om ledelsens valg af regnskabspraksis er passende, om ledelsens regnskabsmæssige skøn er rimelige samt den samlede præsentation af årsregnskabet.

Det er vores opfattelse, at det opnåede revisionsbevis er tilstrækkeligt og egnet som grundlag for vores konklusion.

Revisionen har ikke givet anledning til forbehold.

## Den uafhængige revisors erklæringer

---

### **Konklusion**

Det er vores opfattelse, at årsregnskabet giver et retvisende billede af selskabets aktiver, passiver og finansielle stilling pr. 31. december 2014 samt af resultatet af selskabets aktiviteter for regnskabsåret 1. januar - 31. december 2014 i overensstemmelse med årsregnskabsloven.

### **Udtalelse om ledelsesberetningen**

Vi har i henhold til årsregnskabsloven gennemlæst ledelsesberetningen. Vi har ikke foretaget yderligere handlinger i tillæg til den udførte revision af årsregnskabet. Det er på denne baggrund vores opfattelse, at oplysningerne i ledelsesberetningen er i overensstemmelse med årsregnskabet.

Esbjerg, den 21. maj 2015

**Martinsen**

Statsautoriseret Revisionspartnerselskab

Alexander Rasmussen  
statsautoriseret revisor

## Selskabsoplysninger

---

|                              |                                                                                        |
|------------------------------|----------------------------------------------------------------------------------------|
| <b>Selskabet</b>             | European Meat Inspection A/S<br>Tømmervej 10 A<br>6800 Varde                           |
|                              | CVR-nr.: 26 65 86 91                                                                   |
|                              | Stiftet: 21. juni 2002                                                                 |
|                              | Hjemsted: Varde                                                                        |
|                              | Regnskabsår: 1. januar - 31. december                                                  |
| <b>Bestyrelse</b>            | Christian Oxholm Winther Juhl<br>Jan Wolgast<br>Maibrit Wolgast<br>Myung Juhl          |
| <b>Direktion</b>             | Jan Wolgast                                                                            |
| <b>Revision</b>              | Martinsen, Statsautoriseret Revisionspartnerselskab<br>Edison Park 4<br>6715 Esbjerg N |
| <b>Associeret virksomhed</b> | CPF Denmark A/S, Varde                                                                 |

## **Ledelsesberetning**

---

### **Virksomhedens væsentligste aktiviteter**

Selskabet driver handel med fødevarer samt servicering indenfor fødevarebranchen. Endvidere ejer selskabet aktier i associeret virksomhed.

### **Udvikling i aktiviteter og økonomiske forhold**

Årets resultat efter skat udgør 507.231 kr. mod 1.079.017 kr. sidste år. Ledelsen anser årets resultat for tilfredsstillende.

Der er gæld til tidligere hovedleverandør, med hvem der er indgået aftale om betaling.

### **Begivenheder efter regnskabsårets udløb**

Efter regnskabsårets afslutning er der ikke indtruffet begivenheder, som vil kunne forrykke selskabets finansielle stilling væsentligt.

## Anvendt regnskabspraksis

---

Årsrapporten for European Meat Inspection A/S er aflagt i overensstemmelse med årsregnskabslovens bestemmelser for en klasse B-virksomhed.

Årsrapporten er aflagt efter samme regnskabspraksis som sidste år og aflægges i danske kroner.

### Omregning af fremmed valuta

Transaktioner i fremmed valuta omregnes til transaktionsdagens kurs. Valutakursdifferencer, der opstår mellem transaktionsdagens kurs og kursen på betalingsdagen, indregnes i resultatopgørelsen som en finansiell post.

Tilgodehavender, gæld og andre monetære poster i fremmed valuta, som ikke er afregnet på balancedagen, omregnes til balancedagens valutakurs. Forskellen mellem balancedagens kurs og kursen på tidspunktet for tilgodehavendets eller gældens opståen indregnes i resultatopgørelsen under finansielle indtægter og omkostninger.

## Resultatopgørelsen

### Bruttofortjeneste

Bruttofortjeneste indeholder nettoomsætning, ændring i lagre af færdigvarer og varer under fremstilling, arbejde udført for egen regning og opført under aktiver, andre driftsindtægter samt eksterne omkostninger.

### Finansielle poster

Finansielle poster omfatter renteindtægter og -omkostninger samt realiserede og urealiserede kursavancer og -tab vedrørende finansielle aktiver og forpligtelser. Finansielle indtægter og omkostninger indregnes i resultatopgørelsen med de beløb, der vedrører regnskabsåret.

### Indtægter af kapitalandel i associeret virksomhed

I resultatopgørelsen indregnes den forholdsmæssige andel af den associerede virksomheds resultat efter skat.

### Skat af årets resultat

Årets skat, der består af årets aktuelle selskabsskat og ændring i udskudt skat, indregnes i resultatopgørelsen med den del, der kan henføres til årets resultat, og direkte i egenkapitalen med den del, der kan henføres til posteringer direkte på egenkapitalen.

## Balancen

### Finansielle anlægsaktiver

#### Kapitalandel i associeret virksomhed

Kapitalandel i associeret virksomhed indregnes i balancen til den forholdsmæssige andel af virksomhedens regnskabsmæssige indre værdi.

## **Anvendt regnskabspraksis**

---

### **Tilgodehavender**

Tilgodehavender måles til amortiseret kostpris, hvilket sædvanligvis svarer til nominel værdi. Der nedskrives til nettorealiseringsværdien med henblik på at imødegå forventede tab.

### **Værdipapirer og kapitalandele**

Værdipapirer der er indregnet under omsætningsaktiver, måles til dagsværdi (børskurs) på balancedagen.

### **Likvide beholdninger**

Likvide beholdninger omfatter indeståender i pengeinstitutter og kontantbeholdninger.

### **Selskabsskat og udskudt skat**

Aktuelle skattetilgodehavender og -forpligtelser indregnes i balancen med det beløb, der kan beregnes på grundlag af årets forventede skattepligtige indkomst reguleret for skat af tidligere års skattepligtige indkomster samt for betalte acontoskatter. Skattetilgodehavender og -forpligtelser præsenteres modregnet i det omfang, der er legal modregningsadgang, og posterne forventes afregnet netto eller samtidig.

### **Gældsforpligtelser**

Andre gældsforpligtelser, som omfatter gæld til leverandører og associerede virksomheder måles til amortiseret kostpris, hvilket sædvanligvis svarer til nominel værdi.

**Resultatopgørelse 1. januar - 31. december**

| <u>Note</u>                                                | <u>2014</u>    | <u>2013/2012</u> |
|------------------------------------------------------------|----------------|------------------|
| <b>Bruttofortjeneste</b>                                   | <b>17.705</b>  | <b>-42.451</b>   |
| Personaleomkostninger                                      | -11.233        | -11.233          |
| <b>Resultat før finansielle poster</b>                     | <b>6.472</b>   | <b>-53.684</b>   |
| Indtægt af kapitalandel i associeret virksomhed            | 368.507        | 1.133.515        |
| 1 Andre finansielle indtægter                              | 143.104        | 726              |
| 2 Øvrige finansielle omkostninger                          | -10.852        | -1.540           |
| <b>Resultat før skat</b>                                   | <b>507.231</b> | <b>1.079.017</b> |
| Skat af årets resultat                                     | 0              | 0                |
| <b>Årets resultat</b>                                      | <b>507.231</b> | <b>1.079.017</b> |
| <b>Forslag til resultatdisponering:</b>                    |                |                  |
| Reserve for nettoopskrivning efter den indre værdis metode | -961.493       | 1.133.515        |
| Overføres til overført resultat                            | 1.468.724      | 0                |
| Disponeret fra overført resultat                           | 0              | -54.498          |
| <b>Disponeret i alt</b>                                    | <b>507.231</b> | <b>1.079.017</b> |

**Balance 31. december**

| <b>Aktiver</b>           |                                      | 2014                    | 2013                    |
|--------------------------|--------------------------------------|-------------------------|-------------------------|
| <u>Note</u>              |                                      | <u>          </u>       | <u>          </u>       |
| <b>Anlægsaktiver</b>     |                                      |                         |                         |
| 3                        | Kapitalandel i associeret virksomhed | 3.155.022               | 4.116.515               |
|                          | Finansielle anlægsaktiver i alt      | <u>3.155.022</u>        | <u>4.116.515</u>        |
|                          | <b>Anlægsaktiver i alt</b>           | <b><u>3.155.022</u></b> | <b><u>4.116.515</u></b> |
| <b>Omsætningsaktiver</b> |                                      |                         |                         |
|                          | Andre værdipapirer og kapitalandele  | 609.241                 | 152.412                 |
|                          | Værdipapirer i alt                   | <u>609.241</u>          | <u>152.412</u>          |
|                          | Likvide beholdninger                 | 833.784                 | 220.085                 |
|                          | <b>Omsætningsaktiver i alt</b>       | <b><u>1.443.025</u></b> | <b><u>372.497</u></b>   |
|                          | <b>Aktiver i alt</b>                 | <b><u>4.598.047</u></b> | <b><u>4.489.012</u></b> |

**Balance 31. december**

| <b>Passiver</b>                                              |                         |                         |
|--------------------------------------------------------------|-------------------------|-------------------------|
| <u>Note</u>                                                  | <u>2014</u>             | <u>2013</u>             |
| <b>Egenkapital</b>                                           |                         |                         |
| 4 Virksomhedskapital                                         | 500.000                 | 500.000                 |
| 5 Reserve for nettoopskrivning efter den indre værdis metode | 2.441.492               | 3.402.985               |
| 6 Overført resultat                                          | -537.918                | -2.006.642              |
| <b>Egenkapital i alt</b>                                     | <b><u>2.403.574</u></b> | <b><u>1.896.343</u></b> |
| <b>Gældsforpligtelser</b>                                    |                         |                         |
| Leverandører af varer og tjenesteydelser                     | 2.186.973               | 2.577.669               |
| Anden gæld                                                   | 7.500                   | 15.000                  |
| Kortfristede gældsforpligtelser i alt                        | <u>2.194.473</u>        | <u>2.592.669</u>        |
| <b>Gældsforpligtelser i alt</b>                              | <b><u>2.194.473</u></b> | <b><u>2.592.669</u></b> |
| <b>Passiver i alt</b>                                        | <b><u>4.598.047</u></b> | <b><u>4.489.012</u></b> |

**7 Pantsætninger og sikkerhedsstillelser**

**Noter**

|                                                | <u>2014</u>       | <u>2013/2012</u>  |
|------------------------------------------------|-------------------|-------------------|
| <b>1. Andre finansielle indtægter</b>          |                   |                   |
| Renter, pengeinstitutter                       | 322               | 726               |
| Kursregulering af omsætningspapirer            | <u>142.782</u>    | <u>0</u>          |
|                                                | <b>143.104</b>    | <b>726</b>        |
| <b>2. Øvrige finansielle omkostninger</b>      |                   |                   |
| Andre renteomkostninger                        | <u>10.852</u>     | <u>1.540</u>      |
|                                                | <b>10.852</b>     | <b>1.540</b>      |
|                                                | <u>31/12 2014</u> | <u>31/12 2013</u> |
| <b>3. Kapitalandel i associeret virksomhed</b> |                   |                   |
| Anskaffelsessum primo                          | <u>713.530</u>    | <u>713.530</u>    |
| <b>Kostpris ultimo</b>                         | <b>713.530</b>    | <b>713.530</b>    |
| Nedskrivning primo                             | 3.402.985         | 2.269.470         |
| Årets resultat                                 | 368.507           | 1.133.515         |
| Udbytte                                        | <u>-1.330.000</u> | <u>0</u>          |
| <b>Opskrivninger ultimo</b>                    | <b>2.441.492</b>  | <b>3.402.985</b>  |
| <b>Regnskabsmæssig værdi ultimo</b>            | <b>3.155.022</b>  | <b>4.116.515</b>  |
| <b>Associeret virksomhed:</b>                  |                   |                   |
|                                                | <b>Hjemsted</b>   | <b>Ejerandel</b>  |
| CPF Denmark A/S                                | Varde             | 38 %              |

**Noter**

|                                                                                                    | <u>31/12 2014</u>       | <u>31/12 2013</u>        |
|----------------------------------------------------------------------------------------------------|-------------------------|--------------------------|
| <b>4. Virksomhedskapital</b>                                                                       |                         |                          |
| Virksomhedskapital primo                                                                           | 500.000                 | 500.000                  |
|                                                                                                    | <b><u>500.000</u></b>   | <b><u>500.000</u></b>    |
| Aktiekapitalen består af aktier a 1.000 kr. og multipla heraf. Kapitalen er ikke opdelt i klasser. |                         |                          |
| <b>5. Reserve for nettoopskrivning efter den indre værdis metode</b>                               |                         |                          |
| Reserve for opskrivinger primo                                                                     | 3.402.985               | 2.269.470                |
| Resultatandel                                                                                      | -961.493                | 1.133.515                |
|                                                                                                    | <b><u>2.441.492</u></b> | <b><u>3.402.985</u></b>  |
| <b>6. Overført resultat</b>                                                                        |                         |                          |
| Overført resultat primo                                                                            | -2.006.642              | -1.952.144               |
| Årets overførte resultat                                                                           | 1.468.724               | -54.498                  |
|                                                                                                    | <b><u>-537.918</u></b>  | <b><u>-2.006.642</u></b> |
| <b>7. Pantsætninger og sikkerhedsstillelser</b>                                                    |                         |                          |
| Ingen.                                                                                             |                         |                          |