

Grant Thornton
Statsautoriseret
Revisionspartnerselskab

Stockholmsgade 45
2100 København Ø
CVR-nr. 34209936

T (+45) 33 110 220
F (+45) 33 110 520

www.grantthornton.dk

Photonic Energy A/S

CVR-nr. 31 94 31 32

Årsrapport

1. januar - 31. december 2013

Årsrapporten er fremlagt og godkendt på selskabets ordinære generalforsamling den 21/6-2014.



Henrik Lunde
Dirigent

Indholdsfortegnelse

	Side
Påtegninger	
Ledelsespåtegning	1
Den uafhængige revisors erklæringer	2
Ledelsesberetning	
Selskabsoplysninger	4
Ledelsesberetning	5
Årsregnskab 1. januar - 31. december 2013	
Anvendt regnskabspraksis	6
Resultatopgørelse	8
Balance	9
Noter	11

Ledelsespåtegning

Bestyrelse og direktion har dags dato aflagt årsrapporten for regnskabsåret 1. januar - 31. december 2013 for Photonic Energy A/S.

Årsrapporten er aflagt i overensstemmelse med årsregnskabsloven.

Vi anser den valgte regnskabspraksis for hensigtsmæssig, og efter vores opfattelse giver årsregnskabet et retvisende billede af selskabets aktiver, passiver og finansielle stilling pr. 31. december 2013 samt af resultatet af selskabets aktiviteter for regnskabsåret 1. januar - 31. december 2013.

Ledelsesberetningen indeholder efter vores opfattelse en retvisende redegørelse for de forhold, som beretningen omhandler.

Årsrapporten indstilles til generalforsamlingens godkendelse.

Nærum, den 16. april 2014

Direktion




Henrik Lunde
Direktør

Bestyrelse

Jens Jakob Wæhrens
Formand

Chu-Pang Lin

Hung-Jen Liu



Ledelsespåtegning

Bestyrelse og direktion har dags dato aflagt årsrapporten for regnskabsåret 1. januar - 31. december 2013 for Photonic Energy A/S.

Årsrapporten er aflagt i overensstemmelse med årsregnskabsloven.

Vi anser den valgte regnskabspraksis for hensigtsmæssig, og efter vores opfattelse giver årsregnskabet et retvisende billede af selskabets aktiver, passiver og finansielle stilling pr. 31. december 2013 samt af resultatet af selskabets aktiviteter for regnskabsåret 1. januar - 31. december 2013.

Ledelsesberetningen indeholder efter vores opfattelse en retvisende redegørelse for de forhold, som beretningen omhandler.


Årsrapporten indstilles til generalforsamlingens godkendelse.

Nærum, den 16. april 2014

Direktion

Henrik Lunde
Direktør

Bestyrelse


Jens Jakob Wæhrens
Formand

Chu-Pang Lin

Hung-Jen Liu

Den uafhængige revisors erklæringer

Til aktionærerne i Photonic Energy A/S

Påtegning på årsregnskabet

Vi har revideret årsregnskabet for Photonic Energy A/S for regnskabsåret 1. januar - 31. december 2013, der omfatter anvendt regnskabspraksis, resultatopgørelse, balance og noter. Årsregnskabet udarbejdes efter årsregnskabsloven.

Ledelsens ansvar for årsregnskabet

Ledelsen har ansvaret for udarbejdelsen af et årsregnskab, der giver et retvisende billede i overensstemmelse med årsregnskabsloven. Ledelsen har endvidere ansvaret for den interne kontrol, som ledelsen anser nødvendig for at udarbejde et årsregnskab uden væsentlig fejlinformation, uanset om denne skyldes besvigelser eller fejl.

Revisors ansvar

Vores ansvar er at udtrykke en konklusion om årsregnskabet på grundlag af vores revision. Vi har udført revisionen i overensstemmelse med internationale standarder om revision og yderligere krav ifølge dansk revisorlovgivning. Dette kræver, at vi overholder etiske krav samt planlægger og udfører revisionen for at opnå høj grad af sikkerhed for, om årsregnskabet er uden væsentlig fejlinformation.

En revision omfatter udførelse af revisionshandlinger for at opnå revisionsbevis for beløb og oplysninger i årsregnskabet. De valgte revisionshandlinger afhænger af revisors vurdering, herunder vurdering af risici for væsentlig fejlinformation i årsregnskabet, uanset om denne skyldes besvigelser eller fejl. Ved risikovurderingen overvejer revisor intern kontrol, der er relevant for selskabets udarbejdelse af et årsregnskab, der giver et retvisende billede. Formålet hermed er at udforme revisionshandlinger, der er passende efter omstændighederne, men ikke at udtrykke en konklusion om effektiviteten af selskabets interne kontrol. En revision omfatter endvidere vurdering af, om ledelsens valg af regnskabspraksis er passende, om ledelsens regnskabsmæssige skøn er rimelige samt den samlede præsentation af årsregnskabet.

Det er vores opfattelse, at det opnåede revisionsbevis er tilstrækkeligt og egnet som grundlag for vores konklusion.

Revisionen har ikke givet anledning til forbehold.

Den uafhængige revisors erklæringer

Konklusion

Det er vores opfattelse, at årsregnskabet giver et retvisende billede af selskabets aktiver, passiver og finansielle stilling pr. 31. december 2013 samt af resultatet af selskabets aktiviteter for regnskabsåret 1. januar - 31. december 2013 i overensstemmelse med årsregnskabsloven.

Supplerende oplysninger vedrørende forhold i regnskabet

Uden at modificere vores konklusion, henviser vi til note 1, hvor selskabets afviklingsplan er beskrevet.

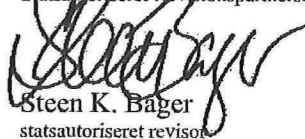
Udtalelse om ledelsesberetningen

Vi har i henhold til årsregnskabsloven gennemlæst ledelsesberetningen. Vi har ikke foretaget yderligere handlinger i tillæg til den udførte revision af årsregnskabet. Det er på denne baggrund vores opfattelse, at oplysningerne i ledelsesberetningen er i overensstemmelse med årsregnskabet.

København, den 16. april 2014

Grant Thornton

Statsautoriseret Revisionspartnerselskab



Steen K. Bager
statsautoriseret revisor

Selskabsoplysninger

Selskabet	Photonic Energy A/S Nærum Hovedgade 2 2850 Nærum
	Telefon: 40 80 53 71 Hjemmeside: www.photonic-energy.com
	CVR-nr.: 31 94 31 32 Stiftet: 1. januar 2009 Regnskabsår: 1. januar - 31. december 5. regnskabsår
Bestyrelse	Jens Jakob Wæhrens, Formand Chu-Pang Lin Hung-Jen Liu
Direktion	Henrik Lunde, Direktør
Revision	Grant Thornton, Statsautoriseret Revisionspartnerselskab Stockholmsgade 45 2100 København Ø
Modervirksomhed	Photonic Energy A/S
Associeret virksomhed	Trillion Sun International Co., Ltd., Hong Kong

Ledelsesberetning

Hovedaktivitet

Selskabets aktiviteter har via sine datterselskaber været produktion, salg, markedsføring og distribution af solcellemoduler og applikationer over hele verdenen. Moderselskabet har virket som management for hele koncernen. Selskabet er under afvikling, og følger planen fra rekonstruktionen. Rekonstruktionsplanen formål er at afvente yderligere realisering af kapitalandele, udløb af garantistillelser mv. Målsætningen er en likvidation i 2017 - 2019.

Udvikling i aktiviteter og økonomiske forhold

Det ordinære resultat efter skat udgør -3,0 mio. kr. mod 1,7 mio. kr. sidste år. Ledelsen anser årets resultat for tilfredsstillende. Resultat skyldes primært nedskrivning af kapitalandele.

Begivenheder efter regnskabsårets udløb

Efter regnskabsårets afslutning er der ikke indtruffet begivenheder, som vil kunne forrykke selskabets finansielle stilling væsentligt.

Anvendt regnskabspraksis

Årsrapporten for Photonic Energy A/S er aflagt i overensstemmelse med årsregnskabslovens bestemmelser for en klasse B-virksomhed.

Årsrapporten er aflagt efter samme regnskabspraksis som sidste år og aflægges i danske kroner.

Generelt om indregning og måling

I resultatopgørelsen indregnes indtægter i takt med, at de indtjenes. Herunder indregnes værdireguleringer af finansielle aktiver og forpligtelser. I resultatopgørelsen indregnes ligeledes alle omkostninger, herunder afskrivninger, nedskrivninger og hensatte forpligtelser samt tilbageførsler som følge af ændrede regnskabsmæssige skøn af beløb, der tidligere har været indregnet i resultatopgørelsen.

Aktiver indregnes i balancen, når det er sandsynligt, at fremtidige økonomiske fordele vil tilflyde selskabet, og aktivets værdi kan måles pålideligt.

Forpligtelser indregnes i balancen, når det er sandsynligt, at fremtidige økonomiske fordele vil fragå selskabet, og forpligtelsens værdi kan måles pålideligt.

Ved første indregning måles aktiver og forpligtelser til kostpris. Efterfølgende måles aktiver og forpligtelser som beskrevet nedenfor for hver enkelt regnskabspost.

Ved indregning og måling tages hensyn til forudsigelige tab og risici, der fremkommer inden årsrapporten aflægges, og som vedrører forhold, der eksisterede på balancedagen.

Omregning af fremmed valuta

Transaktioner i fremmed valuta omregnes til transaktionsdagens kurs. Valutakursdifferencer, der opstår mellem transaktionsdagens kurs og kursen på betalingsdagen, indregnes i resultatopgørelsen som en finansiell post.

Tilgodehavender, gæld og andre monetære poster i fremmed valuta, som ikke er afregnet på balancedagen, omregnes til balancedagens valutakurs. Forskellen mellem balancedagens kurs og kursen på tidspunktet for tilgodehavendets eller gældens opståen indregnes i resultatopgørelsen under finansielle indtægter og omkostninger.

Resultatopgørelsen

Andre driftsindtægter og driftsomkostninger

Andre driftsindtægter og driftsomkostninger indeholder regnskabsposter af sekundær karakter i forhold til virksomhedens hovedaktiviteter, herunder fortjeneste og tab ved salg af immaterielle og materielle anlægsaktiver.

Andre eksterne omkostninger

Andre eksterne omkostninger omfatter omkostninger til administration mv..

Anvendt regnskabspraksis

Finansielle poster

Finansielle poster omfatter renteindtægter og -omkostninger samt realiserede og urealiserede kursavancer og -tab vedrørende finansielle aktiver og forpligtelser. Finansielle indtægter og omkostninger indregnes i resultatopgørelsen med de beløb, der vedrører regnskabsåret.

Udbytte fra kapitalandele indtægtsføres i det regnskabsår, hvor udbyttet deklarerer.

Skat af årets resultat

Årets skat, der består af årets aktuelle selskabsskat og ændring i udskudt skat, indregnes i resultatopgørelsen med den del, der kan henføres til årets resultat, og direkte i egenkapitalen med den del, der kan henføres til posteringer direkte på egenkapitalen.

Balancen

Finansielle anlægsaktiver

Kapitalandele i tilknyttede virksomheder og associerede virksomheder

Kapitalandele i tilknyttede virksomheder og associerede virksomheder måles til kostpris. Er nettorealisationstværdien lavere end kostprisen, nedskrives til denne lavere værdi.

Tilgodehavender

Tilgodehavender måles til amortiseret kostpris, hvilket sædvanligvis svarer til nominel værdi. Der nedskrives til nettorealisationstværdien med henblik på at imødegå forventede tab.

Selskabsskat og udskudt skat

Aktuelle skattetilgodehavender og -forpligtelser indregnes i balancen med det beløb, der kan beregnes på grundlag af årets forventede skattepligtige indkomst reguleret for skat af tidligere års skattepligtige indkomster samt for betalte acontoskatter. Skattetilgodehavender og -forpligtelser præsenteres modregnet i det omfang, der er legal modregningsadgang, og posterne forventes afregnet netto eller samtidig.

Udskudt skat er skatten af alle midlertidige forskelle mellem regnskabsmæssig og skattemæssig værdi af aktiver og forpligtelser opgjort på grundlag af den planlagte anvendelse af aktivet henholdsvis afvikling af forpligtelsen.

Udskudt skat måles på grundlag af de skatteregler og skattesatser, der med balancedagens lovgivning vil være gældende, når den udskudte skat forventes udløst som aktuel skat. Selskabsskatteprocenten vil i perioden fra 2014 til 2016 blive trinvist nedsat fra 25 % til 22 %, hvilket vil påvirke størrelsen af udskudte skatteforpligtelser og skatteaktiver. Medmindre en indregning med en anden skatteprocent end 22 vil medføre en væsentlig afvigelse i den forventede udskudte skatteforpligtelse eller skatteaktivet, indregnes udskudte skatteforpligtelser og skatteaktiver med 22 %.

Gældsforpligtelser

Andre gældsforpligtelser måles til amortiseret kostpris, hvilket sædvanligvis svarer til nominel værdi.

Resultatopgørelse 1. januar - 31. december

Note	2013 kr.	2012 t.kr.
Andre driftsindtægter	0	2.355
Andre eksterne omkostninger	8.149	-2.945
Bruttoresultat	8.149	-590
2 Personaleomkostninger	-20.286	-460
Af- og nedskrivninger af materielle anlægsaktiver	0	-116
Driftsresultat	-12.137	-1.166
Andre finansielle indtægter	16.068	2.970
3 Nedskrivning af finansielle aktiver	-2.834.245	-44
Øvrige finansielle omkostninger	-134.681	-97
Resultat før skat	-2.964.995	1.663
Årets resultat	-2.964.995	1.663
Forslag til resultatdisponering:		
Overføres til overført resultat	0	1.663
Disponeret fra overført resultat	-2.964.995	0
Disponeret i alt	-2.964.995	1.663

Balance 31. december

Aktiver		2013	2012
Note		kr.	t.kr.
Anlægsaktiver			
4	Kapitalandele i associerede virksomheder	7.755	2.842
	Finansielle anlægsaktiver i alt	7.755	2.842
	Anlægsaktiver i alt	7.755	2.842
Omsætningsaktiver			
	Andre tilgodehavender	4.485	198
	Tilgodehavender i alt	4.485	198
	Likvide beholdninger	4.055.016	4.202
	Omsætningsaktiver i alt	4.059.501	4.400
	Aktiver i alt	4.067.256	7.242

Balance 31. december

Note	2013 kr.	2012 t.kr.
Passiver		
Egenkapital		
Virksomhedskapital	57.559.415	57.559
Øvrige reserver	1.978.535	1.979
Overført resultat	-59.292.692	-56.328
Egenkapital i alt	245.258	3.210
Gældsforpligtelser		
Leverandører af varer og tjenesteydelser	0	155
Anden gæld	3.821.998	3.877
Kortfristede gældsforpligtelser i alt	3.821.998	4.032
Gældsforpligtelser i alt	3.821.998	4.032
Passiver i alt	4.067.256	7.242

6 Eventualposter

7 Nærtstående parter

Noter

	2013 kr.	2012 t.kr.
1. Usædvanlige forhold i årsrapporten		
Selskabet er under afvikling og følger planen fra rekonstruktionen. Rekonstruktionsplanen formål er at afvente yderligere realisering af kapitalandele, udløb af garantistillelser mv. Målsætningen er en likvidation i 2017 - 2019.		
2. Personaleomkostninger		
Lønninger og gager	20.000	420
Andre omkostninger til social sikring	286	6
Personaleomkostninger i øvrigt	0	34
	<u>20.286</u>	<u>460</u>
3. Nedskrivning af finansielle aktiver		
Nedskrivning af andre finansielle aktiver	2.834.245	44
	<u>2.834.245</u>	<u>44</u>
4. Kapitalandele i associerede virksomheder		
Kostpris 1. januar 2013	2.886.000	0
Tilgang i årets løb	0	2.886
Kostpris 31. december 2013	<u>2.886.000</u>	<u>2.886</u>
Nedskrivninger 1. januar 2013	-44.000	0
Årets nedskrivning	-2.834.245	-44
Nedskrivninger 31. december 2013	<u>-2.878.245</u>	<u>-44</u>
Regnskabsmæssig værdi 31. december 2013	<u>7.755</u>	<u>2.842</u>

Selskabet ejer 23,4% i Trillion Sun International Co., Ltd, Hong-Kong. Det har ikke været muligt at få oplyst regnskabstal.

Noter**5. Egenkapital**

	Virksomheds- kapital kr.	Øvrige reserver kr.	Overført resultat kr.	I alt kr.
Egenkapital 1. januar 2013	57.559.415	1.978.535	-56.327.697	3.210.253
Årets overførte overskud eller underskud	<u>0</u>	<u>0</u>	<u>-2.964.995</u>	<u>-2.964.995</u>
Egenkapital 31. december 2013	<u>57.559.415</u>	<u>1.978.535</u>	<u>-59.292.692</u>	<u>245.258</u>

Aktiekapitalen består af 115.118.830 aktier a 0,50 kr. og multipla heraf. Kapitalen er ikke opdelt i klasser.

Photonic Energy-koncernen har i 2010 udstedt og tildelt tegningsoptioner til medlemmer af direktionen, udvalgte medlemmer af bestyrelsen samt andre ledende medarbejdere i koncernen. Der blev i alt tildelt medlemmer af direktionen og bestyrelsen hhv. 552.000 og 267.000 tegningsoptioner, der hver giver ret til tegning af nominelt kr. 0,50 aktie. Andre ledende medarbejdere blev tildelt i alt 673.710 tegningsoptioner. Udnyttelseskursen blev fastsat af bestyrelsen og ligger mellem kr. 1,82 - 2,66 pr. aktie afhængigt af udnyttelsestidspunktet. Udnyttelsen skal ske senest den 31. marts 2015.

I 2009 har Photonic Energy-koncernen udstedt og tildelt koncernen tegningsoptioner til samtlige daværende medlemmer af direktionen. Hvert direktionsmedlem blev tildelt i alt 2.134.472 tegningsoptioner, der hver giver ret til tegning af nominelt kr. 1 aktie. Tegningsoptionerne optjenes med 33,33% henholdsvis 2009, 2010 og 2011 ved fortsat ansættelse i koncernen. Udnyttelseskursen blev fastsat af bestyrelsen og ligger mellem kr. 1,65 - 2,66 pr. aktie afhængigt af udnyttelsestidspunktet. Udnyttelsen skal ske senest den 31. marts 2015.

6. Eventualposter**Eventualforpligtelser**

Selskabet har forpligtet sig overfor en medinvestor i Trillion Sun International Co. Ltd. til at købe deres kapitalandele heri til markedsværdi i periode 1.1.2017 - 31.12.2019, såfremt medinvestor kræver dette. Denne aftale er i 2014 ændret, og forpligtelse er ophørt.

Af de likvide beholdninger er selskabets råderet begrænset for 3.865 t.kr. som følge af rekonstruktionen.

Noter

7. Nærtstående parter

Ejerforhold

Følgende er noteret i selskabets fortegnelse som ejer af minimum 5 % af stemmerne eller minimum 5 % af selskabskapitalen:

Global Silicon Technology Co., Ltd.,

Bright Castle Technology Co., Ltd,

Max Victory Investment Co., Ltd.,

Firstop Development Corporation,

Tomorrow Technology Corporation,

Wealth Power Enterprise Co., Ltd.,

DIB Beteiligungs GmbH,