

# Blockbuster Video Danmark ApS


Herlev

CVR-nr. 13 63 86 32

## Årsrapport for 2013 *Annual Report for 2013*

Årsrapporten er fremlagt og godkendt på  
selskabets ordinære generalforsamling  
den 12 / 06 2014

*The Annual Report has been presented and  
adopted at the Annual General Meeting of the  
Company on 12 / 06 2014*



---

**Dirigent**  
Chairman

# Indholdsfortegnelse

	Side <i>Page</i>
Ledelsespåtegning <i>Management Statement on the Annual Report</i>	1
Den uafhængige revisors erklæringer <i>Independent Auditors' Report</i>	2
Selskabsoplysninger <i>Company Information</i>	4
Hoved- og Nøgletal <i>Financial Highlights</i>	6
Ledelsesberetning <i>Management's Review</i>	7
Regnskabspraksis <i>Accounting Policies</i>	10
Resultatopgørelse 1. januar – 31. december <i>Income Statement January 1 – December 31</i>	17
Balance 31. december <i>Balance Sheet December 31</i>	18
Pengestrømsopgørelse 1. januar – 31. december <i>Cashflow Statement January 1 – December 31</i>	20
Noter til årsrapporten <i>Notes to the Annual Report</i>	21

RIP

# Ledelsespåtegning

## *Management's Statement on the Annual Report*

Direktion har dags dato behandlet og godkendt årsrapporten for regnskabsåret 1. januar - 31. december 2013 for Blockbuster Video Danmark ApS.

Årsrapporten er udarbejdet i overensstemmelse med årsregnskabsloven.

Det er vores opfattelse, at årsregnskabet giver et retvisende billede af selskabets aktiver, passiver og finansielle stilling pr. 31. december 2013 samt af resultatet af selskabets aktiviteter og pengestrømme for regnskabsåret 1. januar - 31. december 2013.

Det er endvidere vores opfattelse, at ledelsesberetningen indeholder en retvisende redegørelse for udviklingen i selskabets aktiviteter og økonomiske forhold, årets resultat og for selskabets finansielle stilling.

Årsrapporten indstilles til generalforsamlingens godkendelse.

København, den 12. juni 2014  
*Copenhagen, June 12, 2014*

**Direktion**  
***Executive Board***



Søren Heilmann

The Executive Board has today considered and adopted the Annual Report of Blockbuster Video Danmark ApS for the financial year 2013.

The Annual Report is prepared in accordance with the Danish Financial Statements Act.

It is our opinion that the financial statements give a true and fair view of the Company's financial position at 31 December 2013 and of the results of the Company's operations and cash flows for the financial year 1 January - 31 December 2013

Further, in our opinion, the Management's review gives a fair review of the development in the Company's operations and financial matters and the results of the Company's operations and its financial positions.

We recommend that the Annual Report be adopted at the Annual General Meeting.

HP

# Den uafhængige revisors erklæringer

## *Independent Auditor's Report*

**Til kapitalejeren i Blockbuster Video  
Danmark ApS**

### **Påtegning på årsregnskabet**

Vi har revideret årsregnskabet for Blockbuster Video Danmark ApS for regnskabsåret 1. januar – 31. december 2013. Årsregnskabet omfatter anvendt regnskabspraksis, resultatopgørelse, balance, egenkapitalopgørelse, pengestrømsopgørelse og noter. Årsregnskabet udarbejdes efter årsregnskabsloven.

### ***Ledelsens ansvar***

Ledelsen har ansvaret for udarbejdelsen af et årsregnskab, der giver et retvisende billede i overensstemmelse med årsregnskabsloven. Ledelsen har endvidere ansvaret for den interne kontrol, som ledelsen anser nødvendig for at udarbejde et årsregnskab uden væsentlig fejlinformation, uanset om denne skyldes besvigelser eller fejl.

### ***Revisors ansvar***

Vores ansvar er at udtrykke en konklusion om årsregnskabet på grundlag af vores revision. Vi har udført revisionen i overensstemmelse med internationale standarder om revision og yderligere krav ifølge dansk revisorlovgivning. Dette kræver, at vi overholder etiske krav samt planlægger og udfører revisionen for at opnå høj grad af sikkerhed for, om årsregnskabet er uden væsentlig fejlinformation.

En revision omfatter udførelse af revisionshandlinger for at opnå revisionsbevis for beløb og oplysninger i årsregnskabet. De valgte revisionshandlinger afhænger af revisors vurdering, herunder vurderingen af risici for væsentlig fejlinformation i årsregnskabet, uanset om denne skyldes besvigelser eller fejl.

**To the Shareholder of Blockbuster Video  
Danmark ApS**

### **Independent auditors report on the financial statement**

We have audited the financial statements of Blockbuster Video ApS for the financial year 1 January – 31 December 2013. The financial statements comprise accounting policies, income statement, balance sheet, statement of changes in equity, cash flow statement and notes. The financial statements are prepared in accordance with the Danish Financial Statements Act.

### ***Management's Responsibility***

Management is responsible for the preparation of financial statements that give a true and fair view in accordance with the Danish Financial Statements Act and for such internal control that Management determines is necessary to enable the preparation of financial statements that are free from material misstatement, whether due to fraud or error.

### ***Auditor's Responsibility***

Our responsibility is to express an opinion on the financial statements based on our audit. We conducted our audit in accordance with International Standards on Auditing and additional requirements under Danish audit regulation. This requires that we comply with ethical requirements and plan and perform the audit to obtain reasonable assurance as to whether the financial statements are free from material misstatement.

An audit involves performing procedures to obtain audit evidence about the amounts and disclosures in the financial statements. The procedures selected depend on the auditors' judgement, including the assessment of the risks of material misstatement of the financial statements, whether due to fraud or error.

OH

Ved risikovurderingen overvejer revisor intern kontrol, der er relevant for selskabets udarbejdelse af et årsregnskab, der giver et retvisende billede. Formålet hermed er at udforme revisionshandling, der er passende efter omstændighederne, men ikke at udtrykke en konklusion om effektiviteten af selskabets interne kontrol. En revision omfatter endvidere vurdering af, om ledelsens valg af regnskabspraksis er passende, om ledelsens regnskabsmæssige skøn er rimelige samt den samlede præsentation af årsregnskabet.

Det er vores opfattelse, at det opnåede revisionsbevis er tilstrækkeligt og egnet som grundlag for vores afkræftende konklusion.

### ***Forbehold***

#### *Grundlag for afkræftende konklusion*

Vi er ikke blevet forelagt dokumentation for, at selskabet er i besiddelse af den tilstrækkelige kapital til at dække kapitalbehovet for regnskabsåret 2014. Selskabets ledelse arbejder på at fremskaffe likviditet til at opfylde det fremtidige kapitalbehov. Dette forhold indikerer en væsentlig usikkerhed, der rejser betydelig tvivl om selskabets mulighed for at fortsætte driften, hvorfor selskabet kan være ude af stand til at realisere sine aktiver og indfri sine forpligtelser som led i den normale drift.

In making those risk assessments, the auditors consider internal control relevant to the Company's preparation of financial statements that give a true and fair view in order to design audit procedures that are appropriate in the circumstances, but not for the purpose of expressing an opinion on the effectiveness of the Company's internal control. An audit also includes evaluating the appropriateness of accounting policies used and the reasonableness of accounting estimates made by Management, as well as evaluating the overall presentation of the financial statements.

We believe that the audit evidence we have obtained is sufficient and appropriate to provide a basis for our adverse opinion.

### ***Qualification***

#### *Basis for adverse opinion*

We have not been presented audit evidence which proves that the Company has sufficient capital resources to meet its capital requirements for the financial year 2014. The Company's Management is working to raise liquidity to meet future capital needs. This indicates a material uncertainty that casts significant doubt on the Company's ability to continue as a going concern, and therefore it may be unable to realise its assets and discharge its liabilities in the normal course of business.

*21P*

### ***Afkræftende konklusion***

Det er vores opfattelse, at årsregnskabet, som følge af betydeligheden af det forhold, der er beskrevet i grundlaget for afkræftende konklusion, ikke giver et retvisende billede af selskabets aktiver, passiver og finansielle stilling pr. 31. december 2013 samt af resultatet af selskabets aktiviteter og pengestrømme for regnskabsåret 1. januar – 31. december 2013 i overensstemmelse med årsregnskabsloven.

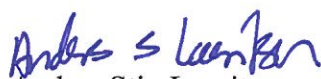
### **Udtalelse om ledelsesberetningen**

Vi har i henhold til årsregnskabsloven gennemlæst ledelsesberetningen. Vi har ikke foretaget yderligere handlinger i tillæg til den udførte revision af årsregnskabet. Det er på denne baggrund vores opfattelse, at oplysningerne i ledelsesberetningen er i overensstemmelse med årsregnskabet.

København, den 12. juni 2014  
*Copenhagen, June 12, 2014*

**KPMG**

Statsautoriseret Revisionspartnerselskab


  
Anders Stig Lauritsen  
statsaut. revisor  
State Authorised  
Public Accountant

### ***Adverse opinion***

In our opinion, because of the significance of the matter described in the basis for adverse opinion paragraph, the financial statements do not give a true and fair view of the Company's financial position at 31 December 2013 and of the results of its operations and its cash flows for the financial year 1 January – 31 December 2013 in accordance with the Danish Financial Statements Act.

### **Statement on the Management's review**

Pursuant to the Danish Financial Statements Act, we have read the Management's review. We have not performed any other procedures in addition to the audit of the financial statements. On this basis, it is our opinion that the information provided in the Management's review is consistent with the financial statements.

  
Henrik Pedersen  
statsaut. revisor  
State Authorised  
Public Accountant

# Selskabsoplysninger

## *Company Information*

**Selskabet**  
*The Company*                      Blockbuster Video Danmark ApS  
Herlev Hovedgade 15  
DK-2730 Herlev

**Direktion**  
*Executive Board*                      Søren Heilmann

**Revision**  
*Auditors*                                KPMG  
Statsautoriseret Revisionspartnerselskab  
Osvald Helmuths Vej 4  
DK-2000 Frederiksberg

JP

## Hoved- og nøgletal

### *Key figures and key ratios*

Set over en 5-årig periode kan selskabets udvikling beskrives ved følgende hoved- og nøgletal:  
*Seen over a five-year period, the development and the Company is described by the following financial highlights:*

	2013	2012	2011	2010	2009
	DKK mio.	DKK mio.	DKK mio.	DKK mio.	DKK mio.
<b>Hovedtal</b>					
<b><i>Key figures</i></b>					
Nettoomsætning	193,8	289,2	344,0	392,8	390,8
<i>Net revenue</i>					
Resultat før finansielle poster	-27,1	-13,3	-4,7	5,7	10,2
<i>Result before financial items</i>					
Resultat af finansielle poster	0,0	0,0	-0,9	-0,1	0,1
<i>Result of financial items</i>					
Årets resultat	-27,1	-13,3	-5,4	4,1	7,7
<i>Result for the year</i>					
<b>Balance</b>					
<b><i>Balance sheet</i></b>					
Investering i materielle anlægsaktiver	1,2	1,5	1,3	3,9	1
<i>Investment in tangible assets</i>					
Balancesum	50,4	89,1	112,8	131,0	118,1
<i>Total balance</i>					
Egenkapital	26,9	54,1	67,4	72,7	68,6
<i>Total shareholders' equity</i>					
<b>Antal medarbejdere</b>	186	235	258	296	295
<i>Numbers of employees</i>					
<b>Nøgletal i %</b>					
<b><i>Key ratios in %</i></b>					
Overskudsgrad	-14,0%	-4,6%	-1,4%	1,4%	2,6%
<i>Profit margin</i>					
Afkastningsgrad	-53,7%	-14,9%	-4,1%	4,3%	8,6%
<i>Return of net assets</i>					
Soliditetsgrad	53,4%	60,7%	59,7%	55,5%	58,1%
<i>Solvency ratio</i>					
Forrentning af egenkapital	-67,0%	-21,9%	-7,7%	5,8%	11,9%
<i>Return on equity</i>					

For beregning af Hoved- og nøgletal henvises til regnskabspraksis

*For calculation of Financial Highlights see Accounting Policies*



# Ledelsesberetning

## Management's review

### Aktivitet

Selskabets hovedaktivitet er udlejning og salg af film og spil.

### Årets resultat

Selskabet opnåede i 2013 et underskud før skat på TDKK 27.129 mod et underskud før skat på TDKK 13.308 i 2012. I resultatet er inkluderet omkostninger til koncerninterne royalties på TDKK 1.293 mod TDKK 8.628 i 2012. Det er ledelsens opfattelse, at alle væsentlige oplysninger til bedømmelse af selskabets økonomiske stilling, årets resultat og den finansielle udvikling fremgår af årsrapporten.

### Begivenheder efter balancedagen

Efter balancedagen, den 26. maj 2014, er selskabet blevet omdannet til et anpartsselskab og ene-anpartshaver er direktør Søren Heilmann. Der er ikke efter balancedagen indtruffet yderligere betydningsfulde hændelser, som vurderes at have væsentlig indflydelse på bedømmelsen af årsrapporten.

### Udvikling i regnskabsåret

Selskabet har lukket 18 butikker i perioden, svarende til 28 % af den samlede butiksbase og driver nu 46 butikker. Selskabets samlede omsætning faldt med 32 % i forhold til 2012. Den samlede omsætning fra udlejningsprodukter faldt med 30 %, mens omsætningen på salgsprodukter faldt med 33 %. Det samlede dækningsbidrag faldt med 38 %. Selskabets samlede øvrige omkostninger blev reduceret med 25 %, hvilket har resulteret i et resultat før finansielle poster på TDKK -27.102 mod TDKK -13.285 i 2012.

Set i lyset af et presset fysisk filmmarked og at det koncerninternt ikke var muligt at prioritere lokale forretnings udviklingsstrategier er omsætningsnedgangen forventet. Ledelsen anser ikke det opnåede resultat for tilfredsstillende.

### Nature of business

The Company's main activities consist of rental and sale of film and games.

### The result for the year

In 2013 the Company realised a loss before tax of DKK 27,129k against a loss before tax of DKK 13,308k in 2012. Intercompany royalties on DKK 1,293k compared to DKK 8,628k in 2012 are included in the result. In the opinion of the Management, all information material to the assessment of the Company's financial position, the result for the year and the financial development is disclosed in the Annual Report.

### Subsequent events

After the balance sheet date, on May 26 2014, the Company converted into a private limited company (ApS) and the sole shareholder is the director Søren Heilmann.

After the balance sheet date, no further significant events have occurred which are considered to have a material effect on the assessment of the Annual Report.

### Development in the financial year

The company closed 18 stores in the period, equaling to 28 % of the total store base and now operates 46 stores. Total revenue decreased with 32 % compared to 2012. The total revenue from rental products decreased with 30 %, while revenue from sales product increased with 33 %. Total Gross Margin decreased with 38 %. The Company's other costs were reduced with 25 %, which resulted in a year result before financial items on DKK -27,102k against DKK -13,285k in 2012.

Seen in the light of a declining physical movie market and due to the fact that it was not possible to pursue the local business development strategy, the revenue decline was expected. The Management does not consider the achieved result as satisfying.

AP

# Ledelsesberetning

## *Management's review*

### **Den forventede udvikling**

Selskabets kerneforretningsområde, udlejning, har været faldende i Danmark. Denne tendens forventes at fortsætte de kommende år, og ledelsen forventer et fald i omsætningen fra udlejning af fysiske produkter. Ledelsen har udarbejdet en ny strategi for udvikling af butikskonceptet, som løbende skal kompensere for faldet i salg og udlejning af fysiske film og spil. Herudover har ledelsen gennemført en restrukturering, der indebærer lukning af yderligere flere butikker samt en reduktion af antallet af ansatte på selskabets hovedkontor i løbet af 2014.

Ledelsen forventer at resultatet i 2014 vil blive negativt påvirket af restruktureringsomkostninger og dermed være på samme niveau i forhold til 2014.

### **Usikkerhed om going concern**

Selskabet er presset på likviditeten og kan uden ny kapital ikke honorere sine forpligtelser det kommende regnskabsår. Manglende evne til going concern vil medføre, at selskabet ikke vil kunne realisere sine aktiver til bogført værdi, ligesom der vil være forpligtelser som ikke er indregnet i årsrapporten, herunder hovedsageligt løn- og husleje-forpligtelser.

Ledelsen arbejder på, at tilvejebringe ny kapital, der vil gøre det muligt at realisere strategiplanen, der på sigt skal sikre en profitabel drift for de fortsættende butikker. Det er ledelsens forventning, at der tilvejebringes den nødvendige kapital til at forsætte den løbende drift for regnskabsåret 2014.

### **Miljøforhold, forsknings- og udviklingsaktiviteter**

Selskabets aktiviteter er ikke forbundet med væsentlige miljømæssige påvirkninger, men selskabet er omkostnings- og miljøbevidst, hvilket hovedsageligt kommer til udtryk i Selskabets interne kommunikation.

Selskabet har ingen forsknings- og udviklingsaktiviteter.

### **The expected development**

The market for traditional movie rental, has been decreasing. This development is expected to continue in the coming years, and the Management expects a decline from revenue coming from physical products. The Management has developed a new store development strategy, with the objective to compensate for the expected decline within physical movie and games. The Management has further more restructured the store base, which during 2014 includes closure of more stores in 2014 and a reduction of the number of employees at the Company's head office

Management expects that the result in 2014 will be negatively impacted by restructuring costs and therefore, be at a same level compared to 2014.

### **Uncertainty relating to going concern**

The Company has a tight liquidity and is dependent on new external capital in order to meet its liabilities the next financial year. Inability of going concern will result the Company in not being able to realize its assets at book value and there will be obligations not recognized in the annual report, including mainly salary and rent obligations.

The Management is working on increasing the Company's capital reserve, which will enable it to execute the business plan with the objective to secure a long term positive operating profit for the continuing stores.

Management expects to raise the capital necessary in order to ensure the Company's ability to continue as a going concern the financial year 2014.

### **Environment and research and development activities**

The Company's activities have no material environmental impacts, but the Company is conscious of costs and the environment, which is mainly reflected in the Company's internal communications.

The Company has no research and development activities.

SHIP

### **Corporate Social Responsibility**

Selskabet har ikke formuleret skriftlige politikker omkring Corporate Social Responsibility inklusive klima og menneskerettigheder.

### **Kønsmæssig sammensætning i ledelsen**

Det er selskabets politik, at de bedst kvalificerede personer skal besætte lederjobs, samtidig med at man ønsker at fremme mangfoldighed og ligestilling blandt køn på alle niveauer i virksomheden.

Det er selskabets mål, at der inden udgangen af 2017 er mindst en kvinde, som medlem i direktionen. På nuværende tidspunkt udgøres direktionen af en mandlig direktør.

Selskabet definerer den øvrige ledelse som funktionschefer, i alt 5 personer. Det er målet for den øvrige ledelse, at der inden udgangen af 2017 er mindst en kvinde i ledergruppen.

For at leve op til politikken vil selskabet ved rekruttering og forfremmelse have fokus på kvalificerede kvinder for at forsøge at øge andelen af kvindelige kandidater til lederjobs.

De gennemførte indsatser har endnu ikke medført en mere ligelig kønsmæssig fordeling af lederjobs.

### **Corporate Social Responsibility**

The Company has no written policies and procedures around Corporate Social Responsibility including climate and human rights.

### **Gender composition in Management**

It is the Company's policy that the best qualified persons should occupy managerial positions, while looking to promote diversity and equality among genders at all levels of the Company.

It is the Company's goal that by the end of 2017, at least one woman, as a member of the Executive Board. At this stage the Company has one male member of the Executive Board.

The Company defines the remaining management positions as divisional management, a total of 5 persons. It is the goal of the divisional management that before the end of 2017, at least one woman is in the management team.

In order to meet the policy the Company in the recruitment and promotion focus on qualified women in order to try to increase the proportion of female candidates for management positions.

The implemented efforts have not yet resulted in a more equal gender balance of managerial jobs.

np

# Regnskabspraksis

## *Accounting Policies*

### **Regnskabsgrundlag**

Årsrapporten for Blockbuster Video Danmark ApS for 2013 er udarbejdet i overensstemmelse med Årsregnskabslovens bestemmelser for klasse C-virksomheder (stor).

Årsregnskabet er aflagt efter samme regnskabspraksis som sidste år.

### **Generelt om indregning og måling**

Alle indtægter indregnes i takt med, at de indtjenes. Endvidere indregnes i resultatopgørelsen alle omkostninger, der er afholdt for at opnå årets indtjening, herunder af- og nedskrivninger.

Aktiver indregnes i balancen, når det er sandsynligt, at fremtidige økonomiske fordele vil tilflyde selskabet, og aktivets værdi kan måles pålideligt.

Forpligtelser indregnes i balancen, når det er sandsynligt, at fremtidige økonomiske fordele vil fragå selskabet, og forpligtigelsesernes værdi kan måles pålideligt.

Ved første indregning måles aktiver og forpligtelser til kostpris. Efterfølgende måles aktiver og forpligtelser som beskrevet for hver enkelt regnskabspost nedenfor.

Ved indregning og måling tages hensyn til forudsigelige tab og risici, der fremkommer inden årsrapporten aflægges, og som be- eller afkræfter forhold, der eksisterede på balancedagen.

### **Basis of preparation**

The Annual Report of Blockbuster Video Danmark ApS for 2013 has been prepared in accordance with the provisions applying to reporting class C enterprises (large) under the Danish Financial Statements Act.

The accounting policies used in the preparation of the financial statements are consistent with those of last year.

### **Recognition and measurement**

All revenues are recognised in the income statement as earned. Furthermore, all expenses incurred to achieve the earnings for the year are recognised in the income statement, including depreciation and impairment losses.

Assets are recognised in the balance sheet when it is probable that future economic benefits attributable to the asset will flow to the Company, and the value of the asset can be measured reliably.

Liabilities are recognised in the balance sheet when it is probable that future economic benefits attributable to the liability will flow from the Company, and the value of the liabilities can be measured reliably.

Assets and liabilities are initially measured at cost. Subsequently, assets and liabilities are measured as described for each item below.

Recognition and measurement take into account predictable losses and risks occurring before the presentation of the Annual Report, which confirm or invalidate affairs and conditions existing at the balance sheet date.

*GNP*

# Regnskabspraksis

## *Accounting Policies*

### **Omregning af fremmed valuta**

Transaktioner i fremmed valuta er i årets løb omregnet til transaktionsdagens kurs. Gevinster og tab, der opstår på grund af forskelle mellem transaktionsdagens kurs og kursen på betalingsdagen, indregnes i resultatopgørelsen som en finansiel post. Tilgodehavender, gæld og andre monetære poster i fremmed valuta, som ikke er afregnet på balancedagen, omregnes til balancedagens kurs. Forskelle mellem balancedagens kurs og transaktionsdagens kurs indregnes i resultatopgørelsen som en finansiel post.

### **Selskabsskat og udskudt skat**

Skat af årets resultat, som består af årets aktuelle skat og årets udskudte skat, indregnes i resultatopgørelsen med den del, der kan henføres til årets resultat.

Aktuelle skatteforpligtelser og tilgodehavende aktuel skat indregnes i balancen som tilgodehavende, hvis der er betalt for meget i acontoskat og som gældsforpligtelse, hvis der er betalt for lidt i acontoskat.

Udskudt skat måles efter den balanceorienterede gælds metode af alle midlertidige forskelle mellem regnskabs- og skattemæssig værdi af aktiver og forpligtelser.

Udskudt skat måles på grundlag af de skatteregler og skattesatser, der med balancedagens lovgivning vil være gældende, når den udskudte skat forventes udløst som aktuel skat.

Udskudte skatteaktiver, herunder skatteværdien af fremførselsberettigede skattemæssige underskud, måles til den værdi, hvortil aktivet forventes at kunne realiseres ved udligning i skat af fremtidig indtjening.

### **Translation policies**

Transactions in foreign currencies are translated during the year at the exchange rate at the dates of transaction. Gains and losses arising due to differences between the transaction date rates and the rate at the dates of payment are recognized in financial income and expenses in the income statement. Receivables, payables and other monetary items in foreign currencies that have not been settled at the balance sheet date are translated at the exchange rate at the balance sheet date. Any differences between the exchange rate at the balance sheet date and the transaction date rates are recognized in financial income and expenses in the income statement.

### **Corporation tax and deferred tax**

Tax for the year consists of current tax for the year and deferred tax for the year. The tax attributable to the profit for the year is recognised in the income statement.

Current tax liabilities and current tax receivable are recognised in receivables in the balance sheet in the event of overpayment of tax on account, and in debt in the event of underpayment of tax on account.

Deferred tax is measured under the balance sheet liability method in respect of all temporary differences between the carrying amount and the tax base of assets and liabilities

Deferred tax is measured on the basis of the tax rules and tax rates that will be effective under the legislation at the balance sheet date when the deferred tax is expected to be realised as current tax.

Deferred tax assets, including the tax value of tax loss carry-forwards, are measured at the value at which the asset is expected to be realized, by elimination in tax on future earnings.

HP

# Regnskabspraksis

## *Accounting Policies*

### Resultatopgørelsen

#### Nettoomsætning

Indtægter resultatføres i takt med, at udlejning og salg finder sted.

#### Vareforbrug

Vareforbrug omfatter de omkostninger, der er medgået til at opnå årets omsætning indenfor udlejning og salg.

#### Andre driftsindtægter

Andre driftsindtægter indeholder regnskabsposter af sekundær karakter i forhold til virksomhedens aktiviteter, herunder fortjeneste ved afhændelse af immaterielle og materielle anlægsaktiver.

#### Andre eksterne omkostninger

Andre eksterne omkostninger indeholder omkostninger til lokaler, reklame, royalty, kontorhold samt øvrige butiksomkostninger mv.

#### Personaleomkostninger

Personaleomkostninger indeholder gager og lønninger samt lønafhængige omkostninger.

#### Af- og nedskrivninger

Af- og nedskrivninger indeholder årets af- og nedskrivninger af materielle og immaterielle anlægsaktiver.

#### Finansielle poster

Finansielle indtægter og omkostninger indeholder renter, realiserede og urealiserede valutakursreguleringer, samt tillæg og godtgørelse under acontoskatteordningen.

### Income Statement

#### Revenue

Revenues are recognised in the income statement as earned when rental and sales take place.

#### Cost of goods sold

Cost of goods sold comprises expenses that have been used to secure the annual rental and sales revenue.

#### Other operating income

Other operating income comprises items secondary to the activities of the Company, including gains on disposal of intangible assets and property, plant and equipment.

#### Other external expenses

Other external expenses comprise expenses for premises, marketing, royalty, office expenses and other store costs etc.

#### Staff cost

Staff expenses comprise wages and salaries as well as payroll expenses.

#### Depreciation and impairment losses

Depreciation and impairment losses comprise depreciation and impairment of property, plant and equipment and intangible assets.

#### Financial income and expenses

Financial income and expenses comprise interest, realised and unrealised exchange adjustments as well as extra payments and repayment under the on-account taxation scheme.

*AP*

# Regnskabspraksis

## Accounting Policies

### Balancen

#### Immaterielle anlægsaktiver

Goodwill måles til kostpris med fradrag af akkumulerede afskrivninger. Afskrivningerne fordeles lineært af anskaffelsesprisen over 10 år, hvilket er den forventede levetid:

Software måles til kostpris med fradrag af akkumulerede afskrivninger. Afskrivningerne fordeles lineært af anskaffelsesprisen over 3 år.

#### Materielle anlægsaktiver

Indretning af lejede lokaler måles til kostpris med fradrag af akkumulerede afskrivninger. Afskrivningerne fordeles lineært over aktivernes forventede levetid, der udgør 7 år.

Øvrige materielle anlægsaktiver med en vurderet levetid over 5 år måles til kostpris med fradrag af akkumulerede af og nedskrivninger. Afskrivningerne fordeles lineært over aktivernes forventede brugstid, der udgør 5 år.

#### Nedskrivning af anlægsaktiver

Den regnskabsmæssige værdi af immaterielle og materielle anlægsaktiver gennemgås årligt for at afgøre, om der er indikation af værdiforringelse ud over det, som udtrykkes ved afskrivning. Hvis dette er tilfældet, gennemføres en nedskrivningstest til afgørelse af, om genindvindingsværdien er lavere end den regnskabsmæssige værdi, og der nedskrives til denne lavere genindvindingsværdi.

### Balance Sheet

#### Intangible fixed assets

Goodwill is measured at cost less accumulated amortisation. Amortisation is calculated straight-line over the following periods of 10 year, which is the estimated useful life.

Software is measured at cost less accumulated amortisation. Amortisation is calculated straight-line over the following periods of 3 year.

#### Tangible fixed assets

Leasehold improvements are measured at cost less accumulated depreciation. Depreciation is calculated straight-line over the use full lives of the assets, which is 7 years.

Other tangible assets including small value assets with a living period over 5 years are stated at cost less accumulated depreciation and less any accumulated impairment losses. Depreciation is calculated straight-line over the use full lives of the assets, which is 5 years.

#### Impairment of fixed assets

The carrying amounts of intangible assets and property, plant and equipment are reviewed on an annual basis to determine whether there is any indication of impairment other than that expressed by amortisation and depreciation. If so, an impairment test is carried out to determine whether the recoverable amount is lower than the carrying amount, and the asset is written down to its lower recoverable amount.

AA

# Regnskabspraksis

## *Accounting Policies*

### **Varebeholdninger**

Udlejningsfilm måles til kostpris eller nettorealiseringsværdi, hvor denne er lavere.

Handelsvarelageret og indkøbte film til videresalg måles til kostpris opgjort som et vægtet gennemsnit eller nettorealiseringsværdi, hvis denne er lavere.

### **Tilgodehavender**

Tilgodehavender indregnes i balancen til amortiseret kostpris eller en lavere nettorealiseringsværdi, hvilket svarer til pålydende værdi med fradrag af nedskrivning til imødegåelse af tab. Nedskrivninger til tab opgøres på grundlag af en individuel vurdering af de enkelte tilgodehavender.

### **Periodeafgrænsningsposter**

Periodeafgrænsningsposter indregnet under aktiver omfatter afholdte omkostninger vedrørende efterfølgende regnskabsår. Beløbet vedrører primært forudbetalte omkostninger vedrørende husleje, abonnementer m.v.

### **Øvrige gældsforpligtelser**

Øvrige gældsforpligtelser måles til amortiseret kostpris, der i alt væsentlighed svarer til nominal værdi.

### **Pengestrømsopgørelse**

Pengestrømsopgørelsen viser selskabets pengestrømme fordelt på drifts-, investerings- og finansieringsaktivitet for året, årets forskydning i likvider og selskabets likvider ved årets begyndelse og slutning.

### **Pengestrøm fra driftsaktivitet**

Pengestrømme fra driftsaktivitet opgøres som årets resultat reguleret for ikke-kontante driftsposter og ændring i driftskapital.

### **Pengestrøm fra investeringsaktivitet**

Pengestrømme fra investeringsaktivitet omfatter betaling i forbindelse med køb og salg af virksomheder og aktiviteter samt køb og salg af immaterielle, materielle og finansielle anlægsaktiver.

### **Stocks**

Rental films are measured at cost price or net realisable value, if it is lower.

Merchandise and retail films are measured at the lower of cost as a weighted average cost and net realisable value.

### **Receivables**

Receivables are recognised in the balance sheet at the lower of amortised cost and net realisable value, which corresponds to nominal value less provisions for bad debts. Provisions for bad debts are determined on the basis of an individual assessment of each receivable.

### **Prepayments**

Prepayments recognised as assets include expenses in respect of subsequent years. The amount primarily includes prepaid expenses concerning tenancy, subscriptions etc.

### **Other debts**

Other debts are measured at amortised cost, substantially corresponding to nominal value.

### **Cash flow statement**

The cash flow statement shows the Company's cash flows from operating, investing and financing activities for the year, the year's changes in cash and cash equivalents as well as the Company's cash and cash equivalents at the beginning and end of the year.

### **Cash flows from investing activities**

Cash flows from operating activities are calculated as the profit/loss for the year adjusted for non-cash operating items and changes in working capital.

### **Cash flows from investing activities**

Cash flows from investing activities comprise payments in connection with acquisitions and disposals of enterprises and activities and of intangible assets, property, plant and equipment and investments.

AP

# Regnskabspraksis

## *Accounting Policies*

### **Pengestrøm fra finansieringsaktivitet**

Pengestrømme fra finansieringsaktivitet omfatter ændringer i størrelse eller sammensætning af selskabets aktiekapital og omkostninger forbundet hermed samt optagelse af lån, afdrag på rentebærende gæld og betaling af udbytte til selskabsdeltagere.

### **Likvider**

Likvider omfatter likvide beholdninger og kortfristede værdipapirer med en løbetid under 3 måneder, og som uden hindring kan omsættes til likvide beholdninger, og hvorpå der kun er ubetydelige risici for værdiændringer.

*MP*

### **Cash flows from financing activities**

Cash flows from financing activities comprise changes in the size or composition of the Company's share capital and related costs as well as the raising of loans, repayment of interest-bearing debt and payment of dividends to shareholders.

### **Cash and cash equivalents**

Cash and cash equivalents comprise cash and short-term marketable securities with a term of three months or less which are subject to an insignificant risk of changes in value.

# Regnskabspraksis

## Accounting Policies

### Hoved- og nøgletaloversigt

Nøgletallene er beregnet således:

Overskudsgrad =

*Profit margin* =

Afkastningsgrad =

*Return on net assets* =

Soliditetsgrad =

*Solvency ratio* =

Forrentning af egenkapital =

*Return on equity* =

### Financial ratios

The financial ratios have been calculated as follows:

$\frac{\text{Resultat før finansielle poster} \times 100}{\text{Nettoomsætning}}$

$\frac{\text{Profit before financials} \times 100}{\text{Revenue}}$

$\frac{\text{Resultat før finansielle poster} \times 100}{\text{Samlede aktiver}}$

$\frac{\text{Profit before financials} \times 100}{\text{Total assets}}$

$\frac{\text{Egenkapital ultimo} \times 100}{\text{Samlede aktiver}}$

$\frac{\text{Equity at year end} \times 100}{\text{Total assets}}$

$\frac{\text{Årets resultat} \times 100}{\text{Gennemsnitlig egenkapital}}$

$\frac{\text{Net profit for the year} \times 100}{\text{Average equity}}$

PP

# Resultatopgørelse 1. januar – 31. december

## Income Statement January 1 – December 31

	Note	2013 DKK	2012 DKK
<b>Nettoomsætning</b>	1	193 786 828	289 170 775
<i>Revenue</i>			
Vareforbrug		(114 416 495)	(158 706 009)
<i>Cost of goods sold</i>			
Andre driftsindtægter		4 000 000	0
<i>Other operating income</i>			
Andre eksterne omkostninger		<u>(42 457 397)</u>	<u>(58 239 241)</u>
<i>Other external expenses</i>			
Brutto resultat		40 912 936	72 225 525
<i>Gross profit</i>			
Personaleomkostninger	2	(64 858 264)	(80 987 853)
<i>Staff costs</i>			
Af- og nedskrivninger	4,5	<u>(3 156 894)</u>	<u>(4 523 083)</u>
<i>Depreciation and amortisation</i>			
<b>Resultat før finansielle poster</b>		(27 102 222)	(13 285 411)
<i>Result before financial income and expenses</i>			
Finansielle indtægter		0	5 350
<i>Financial income</i>			
Finansielle omkostninger	3	<u>( 27 122)</u>	<u>( 28 092)</u>
<i>Financial expenses</i>			
<b>Resultat før skat</b>		(27 129 344)	(13 308 153)
<i>Result before tax</i>			
Skat af årets resultat	7	<u>0</u>	<u>0</u>
<i>Tax on result for the year</i>			
<b>Årets resultat</b>		<u>(27 129 344)</u>	<u>(13 308 153)</u>
<i>Result for the year</i>			
<b>Forslag til resultatdisponering</b>			
<i>Proposed distribution of profit</i>			
Årets resultat		<u>(27 129 344)</u>	<u>(13 308 153)</u>
<i>Result of the year</i>			
<b>Overført til overført resultat</b>		<u>(27 129 344)</u>	<u>(13 308 153)</u>
<i>Transferred to retained result</i>			

AP

# Balance 31. december

## Balance Sheet at December 31

### Aktiver

#### Assets

	Note	2013 DKK	2012 DKK
Goodwill <i>Goodwill</i>		0	0
Software <i>Software</i>		1 276 588	699 178
Udviklingsprojekter under udførelse <i>Development projects in progress</i>		<u>0</u>	<u>693 065</u>
<b>Immaterielle anlægsaktiver</b> <i>Intangible assets</i>	4	<u><b>1 276 588</b></u>	<u><b>1 392 243</b></u>
Driftsmateriel, inventar og EDB hardware <i>Other fixtures and fittings, equipment and computer hardware</i>		1 778 401	3 045 105
Indretning af lejede lokaler <i>Leasehold improvements</i>		2 439 546	3 538 976
Materielle anlægsaktiver under udførsel og forudbetalinger på materielle anlægsaktiver <i>Tangible fixed assets under construction and prepayments on tangible fixed assets</i>		<u>0</u>	<u>50 000</u>
<b>Materielle anlægsaktiver</b> <i>Tangible fixed assets</i>	5	<u><b>4 217 947</b></u>	<u><b>6 634 081</b></u>
Deposita <i>Deposits</i>		<u>4 656 245</u>	<u>5 813 164</u>
<b>Finansielle anlægsaktiver</b> <i>Fixed asset investments</i>		<u><b>4 656 245</b></u>	<u><b>5 813 164</b></u>
<b>Anlægsaktiver i alt</b> <i>Fixed assets</i>		<u><b>10 150 780</b></u>	<u><b>13 839 488</b></u>
<b>Varebeholdninger</b> <i>Stocks</i>	6	<u><b>30 686 844</b></u>	<u><b>57 039 044</b></u>
Tilgodehavender fra salg <i>Trade receivables</i>		982 406	6 051 772
Andre tilgodehavender <i>Other receivables</i>		2 789 664	5 258 978
Periodeafgrænsningsposter <i>Prepayments</i>	8	<u>17 704</u>	<u>163 722</u>
<b>Tilgodehavender</b> <i>Receivables</i>		<u><b>3 789 774</b></u>	<u><b>11 474 472</b></u>
<b>Likvide beholdninger</b> <i>Cash and bank</i>		<u><b>5 803 436</b></u>	<u><b>6 751 584</b></u>
<b>Omsætningsaktiver</b> <i>Current assets</i>		<u><b>40 280 054</b></u>	<u><b>75 265 100</b></u>
<b>Aktiver</b> <i>Assets</i>		<u><b>50 430 834</b></u>	<u><b>89 104 588</b></u>

GAP

**Balance 31. december**  
*Balance Sheet at December 31*

**Passiver**  
*Liabilities and equity*

	<u>Note</u>	<u>2013</u> DKK	<u>2012</u> DKK
Selskabskapital <i>Share capital</i>		5 100 000	5 100 000
Overført resultat <i>Retained result</i>		<u>21 843 121</u>	<u>48 972 465</u>
<b>Egenkapital</b> <i>Equity</i>	9	<u><b>26 943 121</b></u>	<u><b>54 072 465</b></u>
Gæld til tilknyttede virksomheder <i>Payables to group enterprises</i>		0	7 925 484
Leverandører af varer og tjenesteydelser <i>Trade payables</i>		11 393 405	13 130 024
Anden gæld <i>Other payables</i>		11 513 829	13 057 352
Periodeafgrænsningsposter <i>Accruals</i>	8	<u>580 479</u>	<u>919 263</u>
<b>Kortfristet gældsforpligtelser</b> <i>Short-term debt</i>		<u><b>23 487 713</b></u>	<u><b>35 032 123</b></u>
<b>Gældsforpligtelser</b> <i>Debt</i>		<u><b>23 487 713</b></u>	<u><b>35 032 123</b></u>
<b>Passiver</b> <i>Liabilities and shareholders' equity</i>		<u><b>50 430 834</b></u>	<u><b>89 104 588</b></u>
Kontraktlige forpligtelser <i>Contractual obligations</i>	10		
Honorar til generalforsamlingsvalgt revisor <i>Fee to auditors appointed at the general meeting</i>	11		
Nærtstående parter og ejerforhold <i>Related parties and ownership</i>	12		
Koncernregnskab <i>Consolidated accounts</i>	13		
Pengestrømsopgørelse <i>Cash flow statement</i>	14		
Oplysninger om væsentlig usikkerhed vedrørende going concern <i>Disclosure of material uncertainty regarding going concern</i>	15		

GMP

# Pengestrømsopgørelse 1. januar – 31. december

## Cachflow Statement January 1 – December 31

	Note	2013 DKK	2012 DKK
Årets resultat <i>Result of the year</i>		(27 129 344)	(13 308 152)
Af- og nedskrivninger <i>Depreciation and amortisation</i>		3 156 894	4 523 083
Andre reguleringer af ikke-likvide driftsposter <i>Other adjustments of non-cash operating items</i>		1 111 272	911 043
Ændring i driftskapital <i>Changes in working capital</i>	14	23 649 407	82 485
<b>Pengestrømme fra driftsaktiviteter</b> <i>Cashflow from operating activities</i>		<b>788 230</b>	<b>(7 791 541)</b>
Køb af andre anlæg, driftsmatriel. <i>Purchase of fixed assets</i>		(1 736 378)	(2 561 173)
Salg af andre anlæg, driftsmatriel. <i>Disposal of fixed assets</i>		0	0
<b>Pengestrømme fra investeringsaktivitet</b> <i>Cashflow from investing activities</i>		<b>(1 736 378)</b>	<b>(2 561 173)</b>
Afdrag på langfristet gæld <i>Repayments of long term debts</i>		0	0
<b>Pengestrømme fra finansieringsaktivitet</b> <i>Cashflow from financing activities</i>		<b>0</b>	<b>0</b>
Ændring i likvider <i>Changes In cash &amp; bank</i>		(948 148)	(10 352 714)
Likvider 1 januar <i>Cash and bank 1. January</i>		6 751 584	17 104 298
<b>Likvider 31. december</b> <i>Cash and bank 31. December</i>		<b>5 803 436</b>	<b>6 751 584</b>

21

# Noter til årsrapporten

## Notes to the Annual Report

### 1 Nettoomsætning

#### Revenue

Selskabet har i 2013 udelukkende opereret på det danske marked. Selskabet har lukket 18 butikker i perioden, svarende til 28 % af den samlede butiksbase og driver nu 46 butikker  
*The Company has in 2013 only operated in the Danish market. The company closed 18 stores in the period, equalling to 28 % of the total store base and now operates 46 stores.*

	<u>2013</u>	<u>2012</u>
	DKK	DKK
Udlejning <i>Rentals</i>	88 733 506	126 717 025
Salg <i>Retail</i>	105 053 322	162 453 750
	<u>193 786 828</u>	<u>289 170 775</u>

### 2 Personaleomkostninger

#### Staff costs

Gager og lønninger <i>Wages and salaries</i>	62 799 390	78 586 641
Pension <i>Pensions</i>	1 656 904	1 894 272
Andre udgifter til social sikring <i>Other social security costs</i>	<u>401 970</u>	<u>506 940</u>
	<u>64 858 264</u>	<u>80 987 853</u>

Der har i gennemsnit været 186 fuldtidsbeskæftigede mod 235 sidste år. Selskabet har kun én direktør og har under henvisning til Årsregnskabslovens §98b, stk 3 undladt at vise vederlag til direktionen. Der er ikke udbetalt vederlag eller tantieme til bestyrelsen i regnskabsåret.

*The average number of employees was 186 full-time employees compared to 235 last year. The Company has one Executive Board member and pursuant to section 98b(3) of the Danish Financial Statement Act, remuneration to the Executive Board is not shown. No fees or bonus have been paid to the Supervisory Board.*

AP

## Noter til årsrapporten

### Notes to the Annual Report

#### 3 Finansielle omkostninger

##### Financial expenses

I finansielle omkostninger indgår renter TDKK 8 til tilknyttet virksomhed (2012: TDKK 28).  
*In financial expenses is included interest DKK 8k to group enterprises (2012: DKK 28k).*

#### 4 Immaterielle anlægsaktiver

##### Intangible fixed assets

	Goodwill <i>Goodwill</i> DKK	Software <i>Software</i> DKK	Udviklings- projekter under udførelse <i>Development</i> projects in <i>progress</i> DKK
Kostpris 1. januar <i>Cost at January 1</i>	15 264 768	4 883 160	693 065
Tilgang <i>Additions</i>	0	486 817	0
Afgang <i>Disposals</i>	0	( 8 040)	0
Overførsler <i>Transfers</i>	0	693 065	( 693 065)
Kostpris 31. december <i>Cost at December 31</i>	15 264 768	6 055 002	0
Akkumulerede afskrivninger 1. januar <i>Accumulated amortisation at January 1</i>	15 264 768	4 183 982	0
Årets afskrivninger <i>Amortisation for the year</i>	0	602 472	0
Afgang <i>Disposals</i>	0	( 8 040)	0
Akkumulerede afskrivninger 31. december <i>Accumulated amortisation at December 31</i>	15 264 768	4 778 414	0
Bogført værdi 31. december <i>Net book value at December 31</i>	0	1 276 588	0

AP

# Noter til årsrapport

## Notes to the Annual Report

### 5 Materielle anlægsaktiver

#### Tangible fixed assets

	Indretning af lejede lokaler <i>Leasehold improvement</i>	Driftsmateriel, inventar og EDB-hardware <i>Operating equip- ment, furniture, fixtures and com- puter hardware</i>	Materielle anlægs- aktiver under udførelse og forudbetalinger på materielle anlægsaktiv <i>Tangible fixed assets under construction and prepayments on tangible fixed assets</i>
	DKK	DKK	DKK
Kostpris 1. januar <i>Cost at January 1</i>	42 839 357	40 286 005	50 000
Tilgang <i>Additions</i>	812 528	437 033	0
Afgang <i>Disposals</i>	(11 148 956)	(9 064 571)	0
Overførsler <i>Transfers</i>	50 000	0	( 50 000)
Kostpris 31. december <i>Cost at December 31</i>	<u>32 552 929</u>	<u>31 658 467</u>	<u>0</u>
Akk. afskrivninger 1. Januar <i>Acc. depreciation at January 1</i>	39 300 381	37 240 900	0
Afskrivninger <i>Depreciation</i>	1 156 194	1 398 230	0
Afgang <i>Disposals</i>	<u>(10 343 192)</u>	<u>(8 759 064)</u>	<u>0</u>
Akk. afskrivninger 31. december <i>Acc. depreciation at December 31</i>	<u>30 113 383</u>	<u>29 880 066</u>	<u>0</u>
Bogført værdi 31. december <i>Net book value at December 31</i>	<u>2 439 546</u>	<u>1 778 401</u>	<u>0</u>

### 6 Varebeholdninger

#### Stocks

Varebeholdninger består af: <i>Stocks comprise:</i>	2013 DKK	2012 DKK
Lager til udlejning <i>Rental Stock</i>	12 255 306	16 272 198
Handelsvarelager <i>Merchandise Stock</i>	<u>18 431 538</u>	<u>40 766 846</u>
	<u>30 686 844</u>	<u>57 039 044</u>

AP

# Noter til årsrapport

## Notes to the Annual Report

7 Skat af årets resultat <i>Tax on the result for the year</i>	2013 DKK	2012 DKK
Årets regulering af udskudt skat <i>Adjustment of deferred tax</i>	0	0
Årets aktuelle skat <i>Corporation tax payable</i>	0	0
Skat af årets resultat <i>Tax on the result of the year</i>	0	0

Der er ikke betalt skat i årets løb.  
*No tax has been paid during the year.*

### 8 Periodeafgrænsningsposter *Prepayments*

Periodeafgrænsningsposter på aktiv siden består i al væsentlighed af forudbetalt vedligeholdelse, forudbetalt forsikring og forudbetalt reklameomkostninger. Periodeafgrænsningsposter på passiv siden består udelukkende af modtagne betalinger på gavekort.

*Prepayments consists of prepaid maintenance, insurance and advertising. Accruals consists only giftcards*

### 9 Egenkapital *Share capital*

	Aktiekapital	Overført resultat	I alt
	<i>Share capital</i>	<i>Retained profit</i>	<i>Total</i>
	DKK	DKK	DKK
Egenkapital 1. januar 2013 <i>Share capital at January 1, 2013</i>	5 100 000	48 972 465	54 072 465
Årets resultat <i>Result for the year</i>	0	(27 129 344)	(27 129 344)
Egenkapital 31. december 2013 <i>Equity at December 31, 2013</i>	5 100 000	21 843 121	26 943 121

	2013 DKK	2012 DKK	2011 DKK	2010 DKK	2009 DKK
Aktiekapital <i>Sharecapital</i>	5 100 000	5 100 000	5 100 000	5 100 000	5 100 000

AP

# Noter til årsrapporten

## Notes to the Annual Report

### 10 Kontraktlige forpligtelser

#### Contractual obligations

Selskabet har indgået huslejeaftaler med en samlet forpligtelse på TDKK 8.237 pr. 31. december 2013. Heraf er TDKK 7.879 forfaldent indenfor et år.

*The Company has entered into leasehold agreements with a total commitment of TDKK 8,237 at December 31, 2013. TDKK 7,879 is due within a year.*

Selskabet har endvidere indgået andre leasingaftaler med en samlet forpligtelse på TDKK 577 pr. 31. december 2013. Heraf er TDKK 476 forfaldent indenfor et år.

*Further the company have entered into leasing agreements with a total commitment of TDKK 577 at December 31, 2013. TDKK 476 is due within a year.*

Til sikkerhed for lejemål er stillet bankgaranti på TDKK 925.

*As guarantee for some of the leasehold agreements a bank guarantee of TDKK 925 has been provided.*

### 11 Honorar til generalforsamlingsvalgt revisor

#### Fee to auditors appointed at the general meeting

	<u>2013</u>	<u>2012</u>
	TDKK	TDKK
Honorar vedrørende lovpligtig revision	198	225
<i>Fee for statutory audit</i>		
Samlet honorar til KPMG	<u>198</u>	<u>225</u>
<i>Total audit fees for KPMG</i>		

### 12 Nærtstående parter og ejerforhold

#### Related parties and ownership

#### Bestemmende indflydelse pr. 31/12-2013

##### Controlling interest as of 31/12-2013

BB DK Holding ApS  
c/o Grant Thornton, Stockholmsgade 45, 2100 København Ø, Danmark  
BBV har i regnskabsåret 2013 været ejet af Blockbuster Inc.

#### Grundlag

##### Basis

Hovedaktionær  
Controlling shareholders

#### Transaktioner

##### Transactions

Bortset fra koncerninterne royalty, mellemregninger og renter har der ikke i årets løb været gennemført transaktioner med bestyrelse, direktion, ledende medarbejdere, væsentlige aktionærer eller andre nærtstående parter.

*Except for royalty, intercompany and interest there have been no transactions during the year with the Supervisory Board, the Executive Board, senior officers, significant shareholders or other related parties.*

MP

# Noter til årsrapporten

## Notes to the Annual Report

### Ejerforhold

#### Ownership

Følgende aktionær er noteret i selskabets aktiebog som ejende  
100% af aktiekapitalen på tidspunktet for regnskabsaflæggesen:

*The following shareholders are recorded in the company's register of shareholders as holding  
100% of the share capital:*

Søren Heilmann  
Nuværende ejer

### 13 Koncernregnskab

#### Consolidated accounts

Blockbuster Video Danmark A/S indgår i koncernregnskabet for BB DK Holding ApS  
c/o Grant Thornton, Stockholmsgade 45, 2100 København Ø, DK som er moderselskab  
pr. 31 december 2013.

*Blockbuster Video Danmark A/S is included in the consolidated accounts of BB DK Holding  
ApS, c/o Grant Thornton, Stockholmsgade 45, 2100 København Ø, DK which is the Parent  
Company as of 31. December 2013.*

### 14 Ændring i driftskapital

#### Changes in working capital

	2013	2012
	DKK	DKK
Ændring i deposita	1 156 919	371 001
<i>Changes in deposits</i>		
Ændring i tilgodehavender	7 684 698	( 688 138)
<i>Changes in receivables</i>		
Ændring i varebeholdninger	26 352 200	10 782 901
<i>Changes In Stock</i>		
Ændring i kortfristet gældsforpligtelser	(11 544 411)	(10 383 279)
<i>Changes in short-term debt</i>		
	<u>23 649 407</u>	<u>82 485</u>

### 15 Oplysninger om væsentlig usikkerhed vedrørende going concern

#### Disclosure of material uncertainty regarding going concern

Der henvises til beskrivelsen i ledelsesberetningens afsnit om "Usikkerhed  
vedrørende going concern" af den væsentlige usikker vedrørende going concern  
for Blockbuster Video Danmark ApS.

*Please refer to the description in the Management's review section "Uncertainty  
relating to going concern" regarding the material uncertainty that casts  
significant doubt on the Company's ability to continue as a going concern*

MP