

Til Erhvervsstyrelsen

AX Consult ApS  
Løjt Vestervang 19, Løjt Kirkeby  
6200 Aabenraa  
CVR nr. 30 73 18 32Årsrapport for 1. januar 2015 - 31. december 2015  
(8. regnskabsår)

Godkendt på den ordinære generalforsamling

den 15/2 2016

Dirigent Axel Gejl Christensen

## Indholdsfortegnelse

|                                     | Side |
|-------------------------------------|------|
| Ledespåtegning                      | 2    |
| Den uafhængige revisors erklæringer | 3-4  |
| Ledelsesberetning                   | 5    |
| Anvendt regnskabspraksis            | 6-7  |
| Resultatopgørelse                   | 8    |
| Balance                             | 9-10 |
| Noter                               | 11   |

## Ledespåtegning

Ledelsen har dags dato behandlet og godkendt årsrapporten for regnskabsåret  
1. januar 2015 - 31. december 2015 for AX Consult ApS, Aabenraa.

Årsrapporten er aflagt i overensstemmelse med årsregnskabsloven.


Det er ledelsens opfattelse, at årsregnskabet giver et retvisende billede af  
selskabets aktiver, passiver og finansielle stilling pr. 31. december 2015 samt af resultatet  
af selskabets aktiviteter for regnskabsåret 1. januar 2015 - 31. december 2015.

Ledelsesberetningen indeholder efter ledelsens opfattelse en retvisende redegørelse for  
de forhold, beretningen omhandler.

Årsrapporten indstilles til generalforsamlingens godkendelse.


Aabenraa, den 3. februar 2016

### Direktionen



Axel Gejl Christensen

Generalforsamlingen har vedtaget ikke at revidere årsrapporten og fravælger revisionen for  
det kommende regnskabsår.



Dirigent (Axel Gejl Christensen)

## Den uafhængige revisors erklæringer

### Til kapitalejeren i AX Consult ApS

#### Erklæring om udvidet gennemgang af årsregnskabet

Vi har udført udvidet gennemgang af årsregnskabet for AX Consult ApS for regnskabsåret 1. januar 2015 - 31. december 2015. Årsregnskabet, der omfatter anvendt regnskabspraksis, resultatopgørelse, balance og noter, udarbejdes efter årsregnskabsloven.

#### Ledelsens ansvar for årsregnskabet

Ledelsen har ansvaret for udarbejdelsen af et årsregnskab, der giver et retvisende billede i overensstemmelse med årsregnskabsloven. Ledelsen har endvidere ansvaret for den interne kontrol, som ledelsen anser nødvendig for at udarbejde et årsregnskab uden væsentlig fejlinformation, uanset om denne skyldes besvigelser eller fejl.

#### Revisors ansvar

Vores ansvar er at udtrykke en konklusion om årsregnskabet. Vi har udført vores udvidede gennemgang i overensstemmelse med Erhvervsstyrelsens erklæringsstandard for små virksomheder og FSR - danske revisorerers standard om udvidet gennemgang af årsregnskaber, der udarbejdes efter årsregnskabsloven.

Dette kræver, at vi overholder revisorloven og FSR - danske revisorerers etiske regler samt planlægger og udfører handlinger med henblik på at opnå begrænset sikkerhed for vores konklusion om årsregnskabet og derudover udfører specifikt krævede supplerende handlinger med henblik på at opnå yderligere sikkerhed for vores konklusion.

En udvidet gennemgang omfatter handlinger, der primært består af forespørgsler til ledelsen og, hvor det er hensigtsmæssigt, andre i virksomheden, analytiske handlinger og de specifikt krævede supplerende handlinger samt vurdering af det opnåede bevis.

Omfanget af handlinger, der udføres ved en udvidet gennemgang, er mindre end ved en revision, og vi udtrykker derfor ingen revisionskonklusion om årsregnskabet.

Den udvidede gennemgang har ikke givet anledning til forbehold.

## Konklusion

Baseret på det udførte arbejde er det vores opfattelse, at årsregnskabet giver et retvisende billede af selskabets aktiver, passiver og finansielle stilling pr. 31. december 2015 samt af resultatet af selskabets aktiviteter for regnskabsåret 1. januar 2015 - 31. december 2015 i overensstemmelse med årsregnskabsloven.

## Udtalelse om ledelsesberetningen

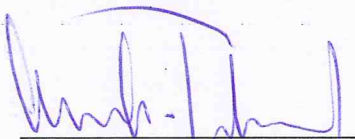
Vi har i henhold til årsregnskabsloven gennemlæst ledelsesberetningen. Vi har ikke foretaget yderligere handlinger i tillæg til den udførte udvidede gennemgang af årsregnskabet. Det er på denne baggrund vores opfattelse, at oplysningerne i ledelsesberetningen er i overensstemmelse med årsregnskabet.

Aabenraa, den 3. februar 2016

### Revisionscentret Aabenraa

Godkendt revisionsaktieselskab

CVR nr. 29 69 56 36



Michael Munk-Fredslund  
Registreret revisor

## Ledelsesberetning

### **Hovedaktiviteter**

Selskabets formål er rådgivning om forsikringskader på bygninger.

### **Udviklingen i aktiviteter og økonomiske forhold**

Årets resultat blev et overskud på kr. 143.558 efter skat, mod et overskud på kr. 417.109 sidste år.

Årets resultat anses for tilfredsstillende.

### **Begivenheder efter regnskabsårets afslutning**

Der er efter regnskabsårets afslutning og frem til i dag ikke indtrådt forhold, som væsentligt vil kunne påvirke selskabets finansielle stilling.

## Anvendt regnskabspraksis

Årsrapporten er aflagt i overensstemmelse med årsregnskabslovens bestemmelser for klasse B-virksomheder.

Resultatopgørelsen er udarbejdet efter princippet:

Artsopdeling i beretningsform og balancen efter princippet: Kontoform.

Regnskabspraksis er uændret i forhold til tidligere år.

### **Generelt om indregning og måling**

I resultatopgørelsen indregnes indtægter i takt med, at de indtjenes. I resultatopgørelsen indregnes ligeledes alle omkostninger, herunder afskrivninger og nedskrivninger.

Aktiver indregnes i balancen, når det er sandsynligt, at fremtidige økonomiske fordele vil tilflyde selskabet, og aktivets værdi kan måles pålideligt.

Forpligtelser indregnes i balancen, når det er sandsynligt, at fremtidige økonomiske fordele vil fragå selskabet, og forpligtelsens værdi kan måles pålideligt.

Ved første indregning måles aktiver og forpligtelser til kostpris. Efterfølgende måles aktiver og forpligtelser som beskrevet for hver enkelt regnskabspost nedenfor.

Ved indregning og måling tages hensyn til forudsigelige tab og risici, der fremkommer inden årsrapporten aflægges, og som be- eller afkræfter forhold, der eksisterer på balancedagen.

### **Resultatopgørelsen**

#### Nettoomsætning

Nettoomsætningen indregnes ekskl. moms og med fradrag af rabatter i forbindelse med salget.

Igangværende arbejder for fremmed regning indregnes i takt med, at arbejdet udføres, hvorved nettoomsætningen svarer til salgsværdien af årets udførte arbejder (produktionsmetoden).

#### Andre eksterne omkostninger

Andre eksterne omkostninger omfatter omkostninger til distribution, salg, reklame, administration, lokaler, tab på debitorer mv.

#### Personaleomkostninger

Personaleomkostninger omfatter løn inklusive feriepenge samt andre omkostninger til social sikring mv. til selskabets medarbejdere.

### Finansielle poster

Finansielle indtægter og omkostninger indregnes i resultatopgørelsen med de beløb, der vedrører regnskabsåret. Finansielle poster omfatter renteindtægter og -omkostninger, samt tillæg og godtgørelse under åcontoskatteordningen mv.

### Skat af årets resultat

Årets skat, som består af årets aktuelle skat og forskydning i udskudt skat, indregnes i resultatopgørelsen med den del, der kan henføres til årets resultat, og direkte på egenkapitalen med den del, der kan henføres til posteringer direkte på egenkapitalen.

### **Balancen**

#### Tilgodehavender

Tilgodehavender måles til amortiseret kostpris, der sædvanligvis svarer til nominel værdi. Værdien reduceres med nedskrivning til imødegåelse af forventede tab.

#### Skyldig skat og udskudt skat

Aktuelle skatteforpligtelser og tilgodehavende aktuel skat indregnes i balancen som beregnet skat af årets skattepligtige indkomst reguleret for skat af tidligere års skattepligtige indkomster samt for betalte acontoskatter.

Udskudt skat måles efter den balanceorienterede gældsmetode af midlertidige forskelle mellem regnskabsmæssig og skattemæssig værdi af aktiver og forpligtelser.

Udskudt skat måles på grundlag af de skatteregler og skattesatser, der med balancedagens lovgivning vil være gældende, når den udskudte skat forventes udløst som aktuel skat. Ændring i udskudt skat som følge af ændringer i skattesatser indregnes i resultatopgørelsen. For indeværende år er anvendt en skattesats på 22 %.

#### Gældsforpligtelser

Gæld i øvrigt er målt til amortiseret kostpris svarende til nominel værdi.

## Resultatopgørelse for året 2015

| Note  | Kr.                   | Sidste år             |
|---|-----------------------|-----------------------|
| <b>Bruttofortjeneste</b>                        | 275.222               | 796.971               |
| 1. Personaleomkostninger                        | <u>-73.429</u>        | <u>-258.947</u>       |
| <b>Resultat før finansielle poster</b>          | 201.793               | 538.024               |
| Andre finansielle indtægter                     | 16                    | 385                   |
| Øvrige finansielle omkostninger                 | <u>-13.930</u>        | <u>0</u>              |
| <b>Ordinært resultat før skat</b>               | 187.879               | 538.409               |
| 2. Skat af årets resultat                       | <u>-44.321</u>        | <u>-121.300</u>       |
| <b>Årets resultat</b>                           | <u><u>143.558</u></u> | <u><u>417.109</u></u> |
| <br>  |                       |                       |
| <b>Forslag til resultatdisponering</b>          |                       |                       |
| Foreslået udbytte indregnet under egenkapitalen | 101.200               | 99.800                |
| Overført resultat                               | <u>42.358</u>         | <u>317.309</u>        |
| <b>Disponeret i alt</b>                         | <u><u>143.558</u></u> | <u><u>417.109</u></u> |

### Bruttofortjeneste

Resultatopgørelsen er udarbejdet i sammendraget form (benævnt bruttofortjeneste/bruttotab) i overensstemmelse med Årsregnskabslovens § 32.

## Balance pr. 31. december 2015

| Note  | Kr.            | %            | Sidste år      | %            |
|---|----------------|--------------|----------------|--------------|
| <b>AKTIVER</b>                              |                |              |                |              |
| <b>Omsætningsaktiver</b>                    |                |              |                |              |
| Tilgodehavender fra salg og tjenesteydelser | 0              | 0,0          | 30.277         | 3,2          |
| Igangværende arbejde for fremmed regning    | 12.012         | 1,4          | 84.550         | 8,9          |
| Andre tilgodehavender                       | 15.679         | 1,8          | 0              | 0,0          |
| <b>Tilgodehavender i alt</b>                | <b>27.691</b>  | <b>3,2</b>   | <b>114.827</b> | <b>12,1</b>  |
| <b>Værdipapirer og kapitalandele i alt</b>  | <b>385.207</b> | <b>44,1</b>  | <b>0</b>       | <b>0,0</b>   |
| <b>Likvide beholdninger i alt</b>           | <b>461.222</b> | <b>52,8</b>  | <b>834.061</b> | <b>87,9</b>  |
| <b>Omsætningsaktiver i alt</b>              | <b>874.120</b> | <b>100,0</b> | <b>948.888</b> | <b>100,0</b> |
| <b>Aktiver i alt</b>                        | <b>874.120</b> | <b>100,0</b> | <b>948.888</b> | <b>100,0</b> |

## Balance pr. 31. december 2015

| Note   | Kr.                   | %                   | Sidste år             | %                   |
|--|-----------------------|---------------------|-----------------------|---------------------|
| <u>PASSIVER</u>                              |                       |                     |                       |                     |
| <u>Egenkapital</u>                           |                       |                     |                       |                     |
| Virksomhedskapital                           | 125.000               | 14,3                | 125.000               | 13,2                |
| Overført resultat                            | 596.675               | 68,3                | 554.317               | 58,4                |
| Foreslået udbytte for regnskabsåret          | <u>101.200</u>        | <u>11,6</u>         | <u>99.800</u>         | <u>10,5</u>         |
| <b>3. Egenkapital i alt</b>                  | <b><u>822.875</u></b> | <b><u>94,1</u></b>  | <b><u>779.117</u></b> | <b><u>82,1</u></b>  |
| <u>Gældsforpligtelser (kortfristet)</u>      |                       |                     |                       |                     |
| Leverandører af varer og tjenesteydelser     | 15.000                | 1,7                 | 15.000                | 1,6                 |
| Selskabsskat                                 | 0                     | 0,0                 | 11.300                | 1,2                 |
| Anden gæld                                   | <u>36.245</u>         | <u>4,1</u>          | <u>143.471</u>        | <u>15,1</u>         |
| <b>Kortfristede gældsforpligtelser i alt</b> | <b><u>51.245</u></b>  | <b><u>5,9</u></b>   | <b><u>169.771</u></b> | <b><u>17,9</u></b>  |
| <b>Gældsforpligtelser i alt</b>              | <b><u>51.245</u></b>  | <b><u>5,9</u></b>   | <b><u>169.771</u></b> | <b><u>17,9</u></b>  |
| <b>Passiver i alt</b>                        | <b><u>874.120</u></b> | <b><u>100,0</u></b> | <b><u>948.888</u></b> | <b><u>100,0</u></b> |

## Noter til årsrapporten

|                                       | Kr.                  | Sidste år             |
|---------------------------------------|----------------------|-----------------------|
| <b>Note 1. Personaleomkostninger</b>  |                      |                       |
| Løn og gager                          | 24.730               | 169.280               |
| Andre omkostninger til social sikring | 2.068                | 2.172                 |
| Andre interne personaleomkostninger   | <u>46.631</u>        | <u>87.495</u>         |
|                                       | <u><u>73.429</u></u> | <u><u>258.947</u></u> |

### **Note 2. Skat af årets resultat**

|                                 |                      |                       |
|---------------------------------|----------------------|-----------------------|
| Beregnet skat af årets resultat | <u>44.321</u>        | <u>121.300</u>        |
| <b>Skat af årets resultat</b>   | <u><u>44.321</u></u> | <u><u>121.300</u></u> |

### **Note 3. Egenkapital**

|                     | Egenkapital<br>primo året | Udbetalt<br>udbytte   | Forslag til<br>resultatfor-<br>deling | Egenkapital<br>ultimo året |
|---------------------|---------------------------|-----------------------|---------------------------------------|----------------------------|
| Virksomhedskapital  | 125.000                   |                       |                                       | 125.000                    |
| Forslag til udbytte | 99.800                    | -99.800               | 101.200                               | 101.200                    |
| Overført overskud   | <u>554.317</u>            |                       | <u>42.358</u>                         | <u>596.675</u>             |
|                     | <u><u>779.117</u></u>     | <u><u>-99.800</u></u> | <u><u>143.558</u></u>                 | <u><u>822.875</u></u>      |

Virksomhedskapitalen er fordelt i 125 stk. anparter à kr. 1.000.