

# STRYHN & HARDER A/S

OFFENTLIGT GODKENDTE REVISORER

**Abel Production ApS**

**Mesterlodden 20**


**2820 Gentofte**

**Årsrapport for regnskabsåret 2013**

**2. regnskabsår**

**CVR-nr. 33 94 96 42**

Årsrapporten er fremlagt  
og godkendt på selskabets  
ordinære generalforsamling  
den 3. juni 2014



**Henrik Reinhard Hansen**  
Dirigent

## Indholdsfortegnelse

	<u>Side</u>
<b>Selskabsoplysninger</b>	3
<b>Påtegninger</b>	
Ledespåtegning	4
Erklæring om assistance afgivet af uafhængig revisor	5
<b>Ledelsesberetning</b>	6
<b>Årsregnskab</b>	
Resultatopgørelse fra 1. januar 2013 til 31. december 2013	7
Balance pr. 31. december 2013	8 - 9
Pengestrømsopgørelse	10
Noter til årsregnskab	11 - 13
Anvendt regnskabspraksis	14 - 17

## Selskabsoplysninger

<b>Selskabet</b>	Abel Production ApS Mesterlodden 20 2820 Gentofte  Telefon : 3968 1017 E-mail : hrh@mail.dk  CVR-nr. : 33 94 96 42 Stiftet : 22. september 2011 Hjemsted : Gentofte Regnskabsår : 1. januar - 31. december
<b>Selskabets ejerforhold</b>	Reinhard Empire Holding ApS, 100% ejerandel.
<b>Direktion</b>	Henrik Reinhard Hansen
<b>Revisor</b>	Stryhn & Harder A/S Offentligt godkendte revisorer Nordstensvej 11 3400 Hillerød  <u>Kontaktperson:</u> Bettina Schoppe Kim Stryhn  <u>E-mail:</u> bs@dinrevisor.dk ks@dinrevisor.dk
<b>Generalforsamling</b>	Ordinær generalforsamling afholdes den 3. juni 2014 på revisors adresse Nordstensvej 11 3400 Hillerød

## Ledelsespåtegning

Ledelsen har dags dato aflagt årsrapporten for 2013 inklusive ledelsesberetningen for Abel Production ApS.

Årsrapporten er aflagt i overensstemmelse med årsregnskabsloven.

Jeg anser den valgte regnskabspraksis for hensigtsmæssig, således at årsregnskabet efter min opfattelse giver et retvisende billede af selskabets aktiver, passiver og den finansielle stilling pr. 31. december 2013 samt af resultatet af selskabets aktiviteter og pengestrømme for perioden 1. januar 2013 - 31. december 2013. Endvidere giver ledelsesberetningen en retvisende redegørelse i overensstemmelse med årsregnskabsloven.

Ledelsen anser betingelserne for at undlade revision for regnskabsåret 2013 for opfyldt.

### Fravalg af revision

Ledelsen har fravalgt revision for regnskabsåret 2014, såfremt betingelserne herfor fortsat er opfyldt.

Forudsætningerne for at bevare muligheden for fravalg af revisionspligt er, at selskabet i to på hinanden følgende regnskabsår ikke har overskredet to af tre nedenstående størrelsesgrænser :


- Balancesum må maksimalt udgøre DKK 4 mio.
- Omsætning må maksimalt udgøre DKK 8 mio.
- Antal ansatte må maksimalt udgøre 12

Fravalg af revision skal formelt ske på selskabets ordinære generalforsamling.

Årsrapporten indstilles til generalforsamlingens godkendelse.

Hillerød, den 3. juni 2014

**Abel Production ApS**



Henrik Reinhard Hansen  
Direktør

## Erklæring om assistance afgivet af uafhængig revisor

### Til ledelsen i Abel Production ApS

Vi har opstillet årsregnskabet for Abel Production ApS for regnskabsåret 1. januar 2013 - 31. december 2013 på grundlag af selskabets bogføring og øvrige oplysninger, som selskabets ledelse har tilvejebragt.

Årsregnskabet omfatter resultatopgørelse, balance, pengestrømsopgørelse, noter og anvendt regnskabspraksis.  
Vi har udført opgaven i overensstemmelse med ISRS 4410, Opgaver om opstilling af finansielle oplysninger.

Vi har anvendt vores faglige ekspertise til at assistere selskabets ledelse med at udarbejde og præsentere årsregnskabet i overensstemmelse med årsregnskabsloven. Vi har overholdt relevante bestemmelser i revisorloven og FSR – danske revisors Ethiske regler for revisorer, herunder principper vedrørende integritet, objektivitet, faglig kompetence og fornøden omhu.

Årsregnskabet samt nøjagtigheden og fuldstændigheden af de oplysninger, der er anvendt til opstillingen af årsregnskabet, er ledelsens ansvar.


Da en opgave om opstilling af finansielle oplysninger ikke er en erklæringsopgave med sikkerhed, er vi ikke forpligtet til at verificere nøjagtigheden eller fuldstændigheden af de oplysninger, ledelsen har givet os til brug for at opstille årsregnskabet. Vi udtrykker derfor ingen revisions- eller reviewkonklusion om, hvorvidt årsregnskabet er udarbejdet i overensstemmelse med årsregnskabsloven.

Årsregnskabet er udarbejdet til det formål, der er beskrevet i årsregnskabet. Årsregnskabet kan således være uegnet til andet formål.

Hillerød, den 3. juni 2014

### **Stryhn & Harder A/S**

Offentligt godkendte revisorer



Lars Harder  
Registreret revisor, HD(R)

## Ledelsesberetning

### Aktiviteter

Selskabets hovedaktivitet er produktion af film og tv.

### Udvikling i regnskabsårets aktiviteter og den økonomiske stilling

Årets resultat udgør DKK -3.940. Selskabets balance udviser en samlet aktivmasse på DKK 518.957 og en egenkapital på DKK 76.060.

Selskabets egenkapital er i regnskabsåret ændret fra at udgøre DKK 80.000 ved regnskabsårets begyndelse til at udgøre DKK 76.060 ved regnskabsårets slutning.

### Begivenheder efter regnskabsårets afslutning

Der er ikke efter regnskabsårets udløb indtruffet begivenheder, som vil kunne påvirke selskabets økonomiske stilling eller de i årsrapporten i øvrigt indeholdte oplysninger væsentligt.

### Resultatdisponering

Forslag til fordeling af årets resultat på DKK -3.940 fremgår af resultatopgørelsen.

Herefter vil egenkapitalen andrage DKK 76.060.

### Nøgletal

	<u>2013</u>	<u>2011/12</u>
	DKK	DKK
Bruttofortjeneste	688.987	861.223
Finansielle poster	-400	-329
Resultat før skat	3.567	106.731
Samlede aktiver	518.957	426.852
Egenkapital efter udlodning	76.060	80.000
Nulpunktsomsætning	1.019.283	1.026.333
Dækningsgrad	40,6%	37,8%
Overskudsgrad	0,3%	8,2%
Afkastningsgrad	0,8%	0,0%
Soliditetsgrad	14,7%	18,7%
Likviditetsgrad	49,2%	32,1%
Egenkapitalforrentning	-5,0%	95,2%

### Den forventede udvikling

Resultatet for det kommende regnskabsår forventes at blive positivt på et tilfredsstillende niveau.

## Resultatopgørelse fra 1. januar 2013 til 31. december 2013

	<u>Note</u>	<u>2013</u> DKK	<u>2011/12</u> DKK
<b>Bruttofortjeneste</b>		688.987	861.223
Personaleomkostninger	1	<u>-611.820</u>	<u>-686.263</u>
<b>Resultat før afskrivninger</b>		77.167	174.960
Afskrivninger	2 og 3	<u>-73.200</u>	<u>-67.900</u>
<b>Resultat før finansielle poster</b>		3.967	107.060
Finansielle omkostninger		<u>-400</u>	<u>-329</u>
<b>Ordinært resultat før selskabsskat</b>		3.567	106.731
Selskabsskat	4	<u>-7.507</u>	<u>-30.595</u>
<b>Årets regnskabsmæssige resultat</b>		<u><u>-3.940</u></u>	<u><u>76.136</u></u>
 <b>Forslag til resultatdisponering</b>			
Forslag til udbytte for regnskabsåret		0	76.136
Overførsel af resultat til egenkapital		<u>-3.940</u>	<u>0</u>
<b>Årets regnskabsmæssige resultat</b>		<u><u>-3.940</u></u>	<u><u>76.136</u></u>

## Balance pr. 31. december 2013

	<u>Note</u>	<u>2013</u> DKK	<u>2011/12</u> DKK
<b>ANLÆGSAKTIVER</b>			
Goodwill		<u>147.500</u>	<u>177.500</u>
<b>Immaterielle anlægsaktiver i alt</b>	2	<u>147.500</u>	<u>177.500</u>
Biler		119.000	115.000
Andre anlæg, driftsmateriel og inventar		<u>35.623</u>	<u>23.600</u>
<b>Materielle anlægsaktiver i alt</b>	3	<u>154.623</u>	<u>138.600</u>
<b>ANLÆGSAKTIVER I ALT</b>		<u>302.123</u>	<u>316.100</u>
<b>OMSÆTNINGSAKTIVER</b>			
Tilgodehavender fra salg og tjenesteydelser		131.125	59.250
Tilgodehavender hos tilknyttede virksomheder		<u>0</u>	<u>15.750</u>
<b>Tilgodehavender i alt</b>		<u>131.125</u>	<u>75.000</u>
<b>Likvide beholdninger</b>		<u>85.709</u>	<u>35.752</u>
<b>OMSÆTNINGSAKTIVER I ALT</b>		<u>216.834</u>	<u>110.752</u>
<b>AKTIVER I ALT</b>		<u><u>518.957</u></u>	<u><u>426.852</u></u>

## Balance pr. 31. december 2013

	<u>Note</u>	<u>2013</u> DKK	<u>2011/12</u> DKK
<b>EGENKAPITAL</b>			
Selskabskapital		80.000	80.000
Overført overskud eller underskud		<u>-3.940</u>	<u>0</u>
<b>EGENKAPITAL I ALT</b>	5	<u>76.060</u>	<u>80.000</u>
<b>HENSATTE FORPLIGTELSE</b>			
Hensættelser til udskudt skat	4	<u>2.400</u>	<u>1.400</u>
<b>HENSATTE FORPLIGTELSE I ALT</b>		<u>2.400</u>	<u>1.400</u>
<b>GÆLDSFORPLIGTELSE</b>			
Gæld til tilknyttede virksomheder		65.477	29.195
Anden gæld		375.020	240.121
Forslag til udbytte for regnskabsåret		<u>0</u>	<u>76.136</u>
<b>Kortfristede gældsforpligtelser i alt</b>		<u>440.497</u>	<u>345.452</u>
<b>GÆLDSFORPLIGTELSE I ALT</b>		<u>440.497</u>	<u>345.452</u>
<b>PASSIVER I ALT</b>		<u><u>518.957</u></u>	<u><u>426.852</u></u>
Ejerforhold	6		
Pantsætninger og sikkerhedsstillelser	7		
Eventualaktiver og eventualforpligtelser	8		

## Pengestrømsopgørelse

	<u>2013</u> DKK	<u>2011/12</u> DKK
<b>Driftens likviditetsbidrag</b>		
Årets regnskabsmæssige resultat	-3.940	76.136
Afskrivninger	73.200	67.900
Ændring i hensættelser til udskudt skat	1.000	1.400
	<hr/>	<hr/>
<b>Årets resultat reguleret for ikke likviditetsmæssige driftsposter</b>	70.260	145.436
<b>Ændringer i driftskapital</b>		
Tilgodehavender fra salg og tjenesteydelser	-71.875	-59.250
Tilgodehavender hos tilknyttede virksomheder	15.750	-15.750
Gæld til tilknyttede virksomheder	36.282	29.195
Anden gæld	134.899	240.121
	<hr/>	<hr/>
<b>Pengestrømme fra driftsaktivitet</b>	185.316	339.752
<b>Pengestrømme fra investering og finansiering samt udbytte</b>		
Anskaffelse af anlægsaktiver (ekskl. grunde og bygninger)	-59.223	-384.000
Udbetaling af udbytte i regnskabsåret vedrørende foregående år	-76.136	0
	<hr/>	<hr/>
<b>Pengestrømme fra investering og finansiering samt udbytte i alt</b>	-135.359	-384.000
<b>Årets likviditetsforskydning</b>	49.957	-44.248
Likvider primo	<hr/>	<hr/>
	35.752	80.000
<b>Likvider ultimo</b>	<hr/> <hr/>	<hr/> <hr/>
	85.709	35.752

## Noter til årsregnskab

	<u>2013</u>	<u>2011/12</u>
	DKK	DKK
<b>Note 1</b>		
<b>Personaleomkostninger</b>		
Bruttoindkomst eksklusive personalegoder	549.389	678.718
Bidrag til pensionsordninger	43.202	0
Sociale omkostninger	<u>19.229</u>	<u>7.545</u>
<b>Personaleomkostninger i alt</b>	<u><u>611.820</u></u>	<u><u>686.263</u></u>

## Note 2 Immaterielle anlægsaktiver

	<u>Goodwill</u>
<b>Anskaffelsessum</b>	
Kostpris pr. 01.01.2013	210.000
Årets tilgang	0
Årets afgang	<u>0</u>
<b>Kostpris pr. 31.12.2013</b>	<u>210.000</u>
<b>Afskrivninger</b>	
Saldo pr. 01.01.2013	-32.500
Årets afskrivninger	-30.000
Fragået ved salg	<u>0</u>
<b>Saldo pr. 31.12.2013</b>	<u><u>-62.500</u></u>
<b>Regnskabsmæssig værdi pr. 31.12.2013</b>	<u><u>147.500</u></u>

**Note 3****Materielle anlægsaktiver**

	Biler	Andre anlæg, drifts- materiel og inventar	I alt
<b>Anskaffelsessum</b>			
Kostpris pr. 01.01.2013	150.000	24.000	174.000
Årets tilgang	40.000	19.223	59.223
Årets afgang	0	0	0
<b>Kostpris pr. 31.12.2013</b>	<b>190.000</b>	<b>43.223</b>	<b>233.223</b>
<b>Afskrivninger</b>			
Saldo pr. 01.01.2013	-35.000	-400	-35.400
Årets afskrivninger	-36.000	-7.200	-43.200
Fragået ved salg	0	0	0
<b>Saldo pr. 31.12.2013</b>	<b>-71.000</b>	<b>-7.600</b>	<b>-78.600</b>
<b>Regnskabsmæssig værdi pr. 31.12.2013</b>	<b>119.000</b>	<b>35.623</b>	<b>154.623</b>

**Note 4****Selskabsskat**

	2013 DKK	2011/12 DKK
Fordeling af selskabsskat ved sambeskatning	4.857	22.920
Koncernintern afregning af skatteværdi af overførte underskud	1.650	6.275
Ændring i hensættelser til udskudt skat	1.000	1.400
<b>Selskabsskat af årets resultat i alt</b>	<b>7.507</b>	<b>30.595</b>

**Note 5****Egenkapital**

	Egenkapital 01.01.2013	Udloddet udbytte	Forslag til resultatdisp.	Egenkapital 31.12.2013
Selskabskapital	80.000	0	0	80.000
Overført overskud eller underskud	0	0	-3.940	-3.940
<b>Egenkapital i alt</b>	<b>80.000</b>	<b>0</b>	<b>-3.940</b>	<b>76.060</b>

**Note 6****Ejerforhold**

Følgende kapitalejere råder over mindst 5% af stemmerne i selskabet.

**Kapitalejer**

Reinhard Empire Holding ApS, Mesterlodden 20, 2820 Gentofte.

**Stemmeandel**

100%

**Ejerandel**

100%

**Note 7****Pantsætninger og sikkerhedsstillelser**

Ingen af selskabets aktiver er pantsat eller stillet til sikkerhed.

**Note 8****Eventualaktiver og eventualforpligtelser**

Selskabet indgår i koncernforhold. Selskabet hæfter solidarisk med administrationselskabet for det samlede skattetilsvaret i sambeskatningen.

Selskabet har herudover ikke påtaget sig forpligtelser ud over de i regnskabet anførte.

## Anvendt regnskabspraksis

### Regnskabsgrundlag

Årsrapporten for Abel Production ApS for 2013 er aflagt i overensstemmelse med årsregnskabslovens bestemmelser for regnskabsklasse B-virksomheder.

Selskabet har valgt at udarbejde pengestrømsopgørelse efter reglerne for regnskabsklasse C-virksomheder.

Selskabet har i henhold til undtagelsesbestemmelsen i årsregnskabslovens § 48 valgt at indregne forslag til udbytte som gæld i balancen.

Den anvendte regnskabspraksis er uændret i forhold til sidste år.

### Generelt om indregning og måling

I resultatopgørelsen indregnes indtægter i takt med, at de indtjenes, herunder indregnes værdireguleringer af finansielle aktiver, investeringsejendomme og forpligtelser. I resultatopgørelsen indregnes ligeledes alle omkostninger, herunder afskrivninger og nedskrivninger.

Aktiver indregnes i balancen, når det er sandsynligt, at fremtidige økonomiske fordele vil tilflyde selskabet, og aktivets værdi kan måles pålideligt.

Forpligtelser indregnes i balancen, når det er sandsynligt, at fremtidige økonomiske fordele vil fragå selskabet, og forpligtelsens værdi kan måles pålideligt.

Ved første indregning måles aktiver og forpligtelser til kostpris. Efterfølgende måles aktiver og forpligtelser som beskrevet for hver enkelt regnskabspost nedenfor.

Ved indregning og måling tages hensyn til forudsigelige tab og risici, der fremkommer inden årsrapporten aflægges, og som be- eller afkræfter forhold, der eksisterede på balancedagen.

### Resultatopgørelse

Resultatopgørelsen opstilles artsopdelt i beretningsform.

#### Nettoomsætning:

Nettoomsætningen ved salg af handelsvarer og færdigvarer indregnes i resultatopgørelsen, såfremt levering og risikoovergang til køber har fundet sted, og indtægten kan opgøres pålideligt og forventes modtaget. Nettoomsætningen indregnes eksklusive moms, afgifter og med fradrag af rabatter i forbindelse med salget.

#### Omkostninger til råvarer og hjælpematerialer:

Omkostninger til råvarer og hjælpematerialer omfatter omkostninger, der afholdes for at opnå årets nettoomsætning.

#### Andre eksterne omkostninger:

Andre eksterne omkostninger indeholder omkostninger til distribution, salg, reklame, administration, lokaler, småanskaffelser, tab på debitorer m.v., hvor småanskaffelser defineres som materielle anlægsaktiver med en anskaffelsespris på under DKK 12.300 eller med en levetid på under 3 år.

#### Bruttofortjeneste:

Bruttofortjeneste er et sammendrag af posterne nettoomsætning, vareforbrug, øvrige købsomkostninger, andre eksterne omkostninger og andre driftsindtægter.

#### Finansielle indtægter og omkostninger:

Finansielle indtægter og omkostninger indregnes i resultatopgørelsen med de beløb, der vedrører regnskabsåret. Finansielle poster omfatter renteindtægter og renteomkostninger, finansielle omkostninger ved finansiell leasing, realiserede og urealiserede kursgevinster og kurstab vedrørende værdipapirer, gæld og transaktioner i fremmed valuta samt godtgørelse og fradrag under acontoskatteordningen. Udbytte fra andre kapitalandele indtægtsføres i det regnskabsår, hvor udbyttet deklareres.

#### Selskabsskat af årets resultat:

Selskabsskat af årets resultat sammensætter sig af den aktuelle skat, der skal betales vedrørende årets skattepligtige indkomst samt forskydning i udskudt skat, dog således at der i resultatopgørelsen indregnes den del, der kan henføres til årets resultat, mens der direkte på egenkapitalen indregnes den del, der kan henføres til posteringer direkte på egenkapitalen.

Betalbar skat på 25% beregnes med udgangspunkt i årets resultat før skat korrigeret for ikke skattepligtige indtægter og omkostninger. Selskabet indgår i acontoskatteordningen.

Udskudt skat hensættes med 24,5% af alle midlertidige forskelle mellem det regnskabsmæssige og skattemæssige resultat, såsom eksempelvis skattemæssige henlæggelser samt forskelle mellem skattemæssige og regnskabsmæssige værdier af anlægsaktiver m.v.

#### Sambeskatning:

Selskabet er omfattet af reglerne om tvungen sambeskatning af danske koncernvirksomheder. Den aktuelle danske selskabsskat fordeles mellem de sambeskattede danske selskaber i forhold til disses indkomster. Moderselskabet fungerer som administrationsselskab for sambeskatningskredsen, således at moderselskabet forestår afregning af skatter til de danske skattemyndigheder.

#### Balance

Balancen opstilles i kontoform.

#### Immaterielle anlægsaktiver:

Erhvervet goodwill måles til kostpris med fradrag af akkumulerede afskrivninger. Goodwill afskrives lineært over den vurderede økonomiske levetid, der er vurderet til 7 år.

#### Materielle anlægsaktiver:

Materielle anlægsaktiver måles til kostpris med fradrag af akkumulerede afskrivninger, eller dagsværdi såfremt denne er lavere.

Afskrivningsgrundlaget er kostpris med fradrag af forventet restværdi efter afsluttet brugstid.

Kostprisen omfatter anskaffelsesprisen samt omkostninger direkte tilknyttet anskaffelsen indtil det tidspunkt, hvor aktivet er klar til at blive taget i brug.

Der foretages lineære afskrivninger baseret på følgende vurdering af aktivernes forventede brugstider:

Biler	3-5 år
Andre anlæg, driftsmateriel og inventar	3-5 år

Småanskaffelser omkostningsføres i anskaffelsesåret, jævnfør beskrivelse heraf under andre eksterne omkostninger.

Ved salg eller udrangering af materielle anlægsaktiver indtægts-/omkostningsføres realiserede fortjenester og tab over resultatopgørelsen under regnskabsposten afskrivninger.

Omsætningsaktiver:

Tilgodehavender:

Tilgodehavender, indregnet under omsætningsaktiver, måles sædvanligvis til nominel værdi. Der foretages individuel vurdering af debitorernes soliditet, og til imødegåelse af forventede tab foretages nedskrivning til nettorealiseringsværdien, hvor dette skønnes påkrævet.

Udbytte:

Udbytte, der forventes udloddet for året, vises som en særskilt post under kortfristede gældsforpligtelser.

Udskudt skat:

Udskudt skat måles efter den balanceorienterede gælds metode af midlertidige forskelle mellem regnskabsmæssig og skattemæssig værdi af aktiver og forpligtelser. I de tilfælde, som eksempelvis ejerbeviser, hvor opgørelse af skatteværdien kan foretages efter alternative beskatningsregler, måles udskudt skat på grundlag af den planlagte anvendelse af aktivet henholdsvis afvikling af forpligtelsen.

Udskudte skatteaktiver, herunder værdien af fremførselsberettiget skattemæssigt underskud, måles til den værdi, hvortil aktivet forventes at kunne realiseres, enten ved udligning i skat af fremtidig indtjening eller ved modregning i udskudte skatteforpligtelser inden for samme juridiske skatteenhed. Eventuelle udskudte nettoskatteaktiver måles til nettorealiseringsværdi.

Udskudt skat måles på grundlag af de skatteregler og skattesatser, der med balancedagens lovgivning vil være gældende, når den udskudte skat forventes udløst som aktuel skat. Ændring i udskudt skat som følge af ændringer i skattesatser indregnes i resultatopgørelsen. For indeværende år er anvendt en skattesats på 24,5%.

Øvrige gældsforpligtelser:

Øvrige gældsforpligtelser under kortfristede og langfristede gældsforpligtelser måles til kostpris på tidspunktet for stiftelse af gældsforholdet. Efterfølgende måles gældsforpligtelserne til amortiseret kostpris. For korte og uforrentede gældsforpligtelser samt for variabelt forrentede gældsforpligtelser svarer det normalt til den nominelle værdi.

### **Pengestrømsopgørelse**

Pengestrømsopgørelsen er opstillet efter den indirekte metode og viser pengestrømme fra drift, investeringer og finansiering samt likvider ved regnskabsårets begyndelse og slutning.

Pengestrømme fra driftsaktivitet opgøres som årets resultat reguleret for ikke likviditetsmæssige driftsposter samt ændring i driftskapitalen.

Herudover reguleres for pengestrømme fra investeringer, som omfatter køb og salg af anlægsaktiver samt for pengestrømme fra finansiering, som omfatter optagelse af og afdrag på langfristet gæld. Endvidere reguleres for det i regnskabsåret betalte udbytte vedrørende foregående år.

Likvider omfatter likvide beholdninger med fradrag af kreditinstitutter i øvrigt (kortfristet).

**Nøgletal**

De i ledelsesberetningen anførte begreber og nøgletal er beregnet således:

Bruttofortjeneste	=	Omsætning - Omkostninger til råvarer og hjælpematerialer - Andre eksterne omkostninger
Finansielle poster	=	Finansielle indtægter - Finansielle omkostninger
Nulpunktsomsætning	=	(Kapacitetsomk. og Finansielle poster) x 100 / Dækningsgrad
Dækningsgrad	=	Dækningsbidrag x 100 / Omsætning
Overskudsgrad	=	Resultat før skat x 100 / Omsætning
Afkastningsgrad	=	Resultat før skat x 100 / Gennemsnitlig balancesum
Soliditetsgrad	=	Egenkapital ultimo x 100 / Balancesum ultimo
Likviditetsgrad	=	Omsætningsaktiver x 100 / Kortfristede gældsforpligtelser
Egenkapitalforrentning	=	Resultat efter skat x 100 / Gennemsnitlig egenkapital