

List of Signatures

Page 1/1

 **7c) Bilaga 1_ Årsredovisning 2025.pdf**

Name	Method	Signed at
KIERAN CLINTON-TARESTAD	BANKID	2026-04-23 16:06 GMT+02
ANNELIE NÄSSÉN	BANKID	2026-04-23 16:49 GMT+02
Beth Friberg	BANKID	2026-04-23 16:09 GMT+02
MONA ALFREDSSON	BANKID	2026-05-12 16:29 GMT+02
MÅRTEN BARKMAN	BANKID	2026-05-04 09:37 GMT+02
ANNIKA G B V JANSSON	BANKID	2026-04-23 19:27 GMT+02
Jan Petri Immo Forsell	BANKID	2026-04-23 16:07 GMT+02



This file is sealed with a digital signature. The seal is a guarantee for the authenticity of the document.

External reference: D6CDFE1E5FFC45469760ABDF4FD9C9

20 25

ÅRSREDOVISNING

FOREX 



This file is sealed with a digital signature.
The seal is a guarantee for the authenticity
of the document.

Document ID:
D6CDFE1E5FFC45469760ABDF4FDCF9C9

INNEHÅLLSFÖRTECKNING

VD HAR ORDET	4
FOREX – VERKSAMHETEN	5
FÖRVALTNINGSBERÄTTELSE	7
FINANSIELLA RAPPORTER	13
KONCERNERS RESULTATRÄKNING	13
KONCERNERS BALANSRÄKNING	14
RAPPORT ÖVER FÖRÄNDRINGAR I EGET KAPITAL	16
KONCERNENS KASSAFLÖDESANALYS	17
MODERBOLAGETS RESULTATRÄKNING	18
MODERBOLAGETS BALANSRÄKNING	19
MODERBOLAGETS RAPPORT ÖVER FÖRÄNDRINGAR I EGET KAPITAL	21
MODERBOLAGETS KASSAFLÖDESANALYS	22
NOTER TILL DE FINANSIELLA RAPPORTERNA	23
NOT 1 - UPPGIFTER OM BOLAGET	23
NOT 2 – REDOVISNINGSPRINCIPER	23
NOT 3 - VIKTIGA UPPSKATTNINGAR OCH BEDÖMNINGAR	32
NOT 4 – RISKHÄNTERING	33
NOT 5 - SEGMENTSRAPPORTERING	35
NOT 6 - NETTORESULTAT SÅLD VALUTA	36
NOT 7 – PROVISIONSNETTO	37
NOT 8 - ÖVRIGA RÖRELSEINTÄKTER	38
NOT 9 - ÖVRIGA EXTERNA KOSTNADER	38
NOT 10 – PERSONALKOSTNADER	40
NOT 11 - ÖVRIGA RÖRELSEKOSTNADER	41
NOT 12 – RESULTAT FRÅN ANDELAR I KONCERNFÖRETAG	41
NOT 13 - RÄNTEINTÄKTER OCH LIKNANDE RESULTATPOSTER	42
NOT 14 - RÄNTEKOSTNADER OCH LIKNANDE RESULTATPOSTER	42
NOT 15 – SKATTER	42
NOT 16 - IMMATERIELLA ANLÄGGNINGSTILLGÅNGAR	45
NOT 17 - MATERIELLA ANLÄGGNINGSTILLGÅNGAR	47
NOT 18 - ANDELAR I KONCERNFÖRETAG	48
NOT 19 – ANDRA LÅNGFRISTIGA VÄRDEPAPPERSINNEHAV	49
NOT 20 - ANDRA LÅNGFRISTIGA FORDRINGAR	50
NOT 21 - LAGER AV UTLÄNDSK VALUTA	50
NOT 22 – KUNDFORDRINGAR	50
NOT 23 - FORDRINGAR KONCERNFÖRETAG	50
NOT 24 - ÖVRIGA FORDRINGAR	51
NOT 25 - FÖRUTBETALDA KOSTNADER OCH UPPLUPNA INTÄKTER	51
NOT 26 - ÖVRIGA KORTFRISTIGA PLACERINGAR	51
NOT 27 – REDOVISNINGSMEDEL	51
NOT 28 - EGET KAPITAL	52
NOT 29 – AVSÄTTNINGAR	53
NOT 30 - SKULDER KONCERNFÖRETAG	53



This file is sealed with a digital signature.
The seal is a guarantee for the authenticity
of the document.

Document ID:
D6CDFE1E5FFC45469760ABDF4FDC9C9

NOT 31 - ÖVRIGA SKULDER	53
NOT 32 - UPPLUPNA KOSTNADER OCH FÖRUTBETALDA INTÄKTER	54
NOT 33 - ANSVARSFÖRBINDELSER OCH EVENTUALTILLGÅNGAR	54
NOT 34 – NÄRSTÅENDE.....	55
NOT 35 – KASSAFLÖDESANALYS	55
NOT 36 – VINSTDISPOSITION	56
NOT 37 - VÄSENTLIGA HÄNDELSER EFTER BALANSDAGEN	56
NOT 38 – ÖVERLÅTELSE AV VERKSAMHET I NORGE	56
STYRELSENS UNDERTECKNANDE	57
REVISIONSBERÄTTELSE	58
STYRELSEN	61
BUTIKSFÖTECKNING.....	62

Den formella årsredovisningen startar med avsnittet förvaltningsberättelse och avslutas med avsnittet styrelsens undertecknande.



This file is sealed with a digital signature.
The seal is a guarantee for the authenticity
of the document.

Document ID:
D6CDFE1E5FFC45469760ABDF4FDCF9C9

VD HAR ORDET

Årets utveckling

2025 har präglats av fortsatt osäkerhet i omvärlden men också av stabilitet, tillväxt och god kontroll i den egna verksamheten. FOREX har haft ett positivt resultat och bibehållit en stark finansiell ställning, med god kostnadskontroll och fortsatt egen finansiering.

Nettoomsättning för koncernen blev 1 000 mkr, jämfört med 946 mkr 2024, med en rörelsemarginal på 19 procent jämfört med 12 procent 2024.

Ett händelserikt år med ett positivt resultat

Under året har fokus legat på kärnverksamheten genom att säkerställa ett konkurrenskraftigt och relevant kunderbudande, både digitalt och i butik.

Arbetet har omfattat nyetablering av butiker, nya samarbeten och en successiv vidareutveckling av digitala tjänster, parallellt med effektivare arbetssätt, effektivisering och tydligare styrning.

FOREX uppdaterade värderingar, Gå på gult, innebär ett förhållningssätt där modet att testa nytt, ansvarstagandet i varje leverans och engagemanget står i fokus - att våga göra det lilla extra för att nå uppsatta mål och säkerställa kvalitet i varje leverans.

FOREX har fortsatt en central roll i den nordiska resevalutainfrastrukturen genom att erbjuda resenärer kvalificerad rådgivning för att maximera sin reskassa. Genom att kombinera kontanter med digitala betalningslösningar anpassade till olika marknader skapar vi trygghet, tillförlitlighet och expertis för våra kunder.

En fortsatt spännande resa

Bolagets utveckling vilar fortsatt på ägarfamiljen Fribergs grundstenar - entreprenörskap, omtanke och effektivitet. Vi tror på kraften i mångfald, jämställdhet och inkludering, med autentiskt ledarskap som präglar verksamheten.

2025 utgör ett viktigt steg i FOREX fortsatta utveckling. Med en stabil utgångspunkt, tydliga



prioriteringar och en organisation med hög kompetens står bolaget väl rustat inför kommande år.

Det som gör mig mest stolt är våra medarbetare vars insatser har varit avgörande för årets resultat. I en tid av förändring har alla visat en imponerande förmåga att leverera kundvärde, samarbeta över gränser och driva utveckling framåt. Deras insatser är en stor del av förklaringen till att vi står så starkt idag - och att vi går in i 2026 med tydlighet, fokus och tillförsikt.

Med en stabil grund, en kompetent organisation och ett gemensamt driv att fortsätta utvecklas är jag övertygad om att vi har alla förutsättningar att ta nästa steg i FOREX resa.

Ett varmt tack går till våra medarbetare, kunder och samarbetspartners för det engagemang och den tillit som visats under året.

Annelie Nässén

Verkställande direktör och koncernchef



FOREX – VERKSAMHETEN

FOREX är Nordens marknadsledare inom resevaluta. Med 85 fysiska butiker, 3 online-butiker och uttagsautomater i hela Norden erbjuder FOREX resevaluta, betalningslösningar, produkter och tjänster som gör resan enklare, tryggare och roligare. FOREX är ett betalningsinstitut under Finansinspektionens tillsyn.

Resan börjar på FOREX

FOREX bedriver sin verksamhet i Sverige, Finland, Danmark och Norge. Verksamheten som betalningsinstitut omfattar huvudsakligen resevaluta samt andra produkter och tjänster med anknytning till resor.

Betaljänster

Som betalningsinstitut har FOREX tillstånd att erbjuda ett antal olika betaltjänster i Sverige och i företagets filialer samt dotterföretag. Betaltjänsterna omfattar olika sorters kontantuttagstjänster, kontantinsättnings-tjänster och penningöverföringar genom Western Union.

Övriga tjänster

Utöver betaltjänsterna erbjuder FOREX tjänster som ur ett tillståndsperspektiv räknas antingen som närliggande tjänster till betaltjänster eller annan verksamhet. Närliggande tjänster är försäljning och

köp av resevaluta som sker i samband med genomförandet av en betaltjänst, till exempel när en kund betalar med kort. Bland de övriga tjänsterna ingår kontant försäljning och köp av resevaluta, kreditkort samt försäljning av reseförsäkringar.

Resevaluta

Valutaverksamheten bedrivs via ett brett butiksnät och via uttagsautomater. I Sverige, Finland och Danmark kan kunder dessutom köpa valuta online via vår hemsida. I FOREX butiker erbjuds också kunderna att snabbt och enkelt skicka pengar via Western Union.

Efter 60 år som resenärens bästa vän, har FOREX etablerat sig som en effektiv och pålitlig partner för resenärer. Här finns kunskap om hur en reskassa ska komponeras och hur kontanter hanteras, accepteras och används i hela världen.

NETTOOMSÄTTNING

1 000 mkr

(946 mkr, 2024)

RÖRELSEMARGINAL

18,5%

(11,7%, 2024)

RÖRELSERESULTAT

**185
mkr**

(111 mkr, 2024)

RESULTAT EFTER FINANSIELLA POSTER

**186
mkr**

(131 mkr, 2024)

RESULTAT EFTER SKATT

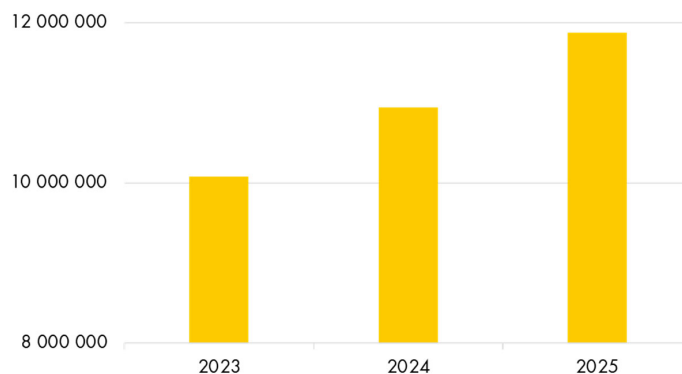
**143
mkr**

(85 mkr, 2024)



FOREX FÖRSÄLJNING

VOLYM SÅLD VALUTA RETAIL, TKR



Under 2025 genomförs cirka 2,3 miljoner valuta-transaktioner i FOREX butiker och uttagsautomater till ett värde av cirka 12 mdr. FOREX hemsidor i de nordiska länderna har runt 869 000 besök i

månaden. Försäljning av resevaluta i butik och i uttagsautomater har under 2025, omräknat till redovisningsvalutan SEK, ökat med 9 procent jämfört med föregående år.

FOREX PRODUKTUTBUD

Valuta

- Försäljning och köp resevaluta
- Försäljning av valuta online (Sverige, Finland och Danmark)
- Utagsautomater (Sverige, Finland och Norge)
- Valutabeställning
- Valutaapplikation
- Valutaomvandlare
- Aktuella valutakurser

FOREX Kreditkort

- Upp till 55 dagars räntefri kredit
- Inget valutaväxlingspåslag vid kortköp utomlands eller vid internetköp
- Bättre valutakurs vid köp av utländsk valuta i FOREX butiker
- Ingen avgift för uttag av kontanter utanför EU/ESS eller i FOREX uttagsautomater
- Kompletterande reseförsäkring
- Rabatter och erbjudanden från FOREX partners

Western Union

- FOREX erbjuder penningöverföringar genom Western Union
- I FOREX butiker i Norden kan kunder snabbt och enkelt föra över pengar till eller ta emot pengar från personer i mer än 200 länder

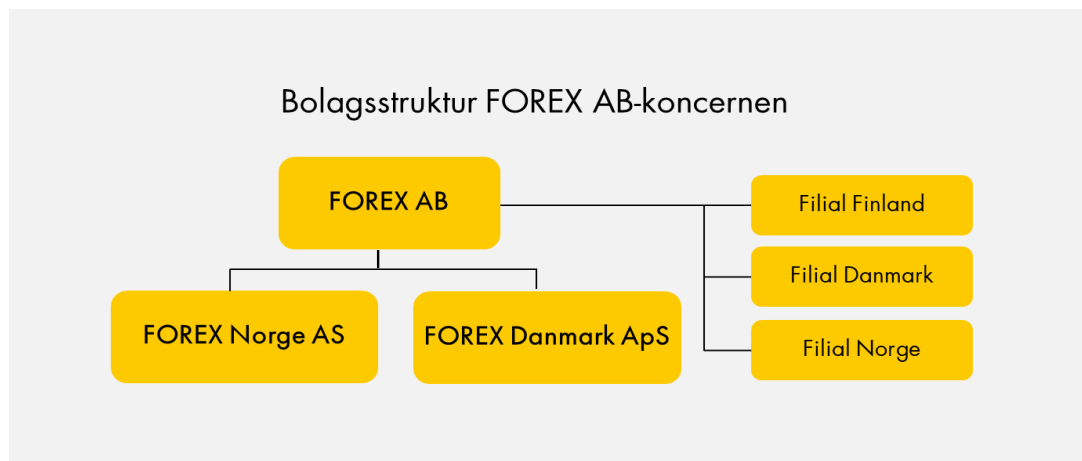
Kassatjänster

- Försäljning och uppräknig av sedlar och mynt i lokal valuta



FÖRVALTNINGSBERÄTTELSE

Styrelsen och verkställande direktören för FOREX AB avger härmed årsredovisning och koncernredovisning för räkenskapsåret 2025. Alla belopp i texten anges i miljoner kronor (mkr) om inget annat anges. I tabeller och noter presenteras alla belopp i tusentals kronor (tkr).



Ägarförhållanden

FOREX AB, org nr 516406-0104, var vid utgången av året ett helägt dotterbolag till FOREX Holding AB, vilket i sin tur ägs till 50 procent vardera av Beth Friberg och Tom Friberg.

Organisation och verksamhet

FOREX AB är ett aktiebolag som vid utgången av 2025 var moderbolag i en koncern som omfattar filialer i Finland, Danmark och Norge samt de helägda dotterbolagen FOREX Danmark ApS och FOREX Norge AS.

FOREX AB har tillstånd från Finansinspektionen att verka som ett betalningsinstitut. Verksamheten består i huvudsak av köp och försäljning av resevaluta samt betalningsförmedling.

Väsentliga händelser under året

Under 2025 har resandet fortsatt att öka. Även antalet resenärer på de största flygplatserna i Norden har totalt sett fortsatt att öka jämfört med tidigare år. Det ökade antalet resenärer i framför allt Sverige har bidragit till att FOREX under 2025 har kunnat fortsätta den positiva försäljningsutvecklingen. Under 2025 ökade försäljningsvolym av såld valuta till kund i butik, i uttagsautomater och online med 8,5 procent jämfört med 2024.

Per 1 oktober 2025 genomfördes en koncernintern verksamhetsöverlåtelse i Norge. Verksamhetsöverlåtelsen innebar att den befintliga verksamheten i Norge med butiker och personal i FOREX filial i Norge överfördes till det helägda dotterföretaget FOREX Norge AS (se ytterligare information i not 38). Från 1 oktober 2025 bedrivs därmed FOREX verksamhet i Norge helt via dotterföretaget FOREX Norge AS.

FOREX Norge AS har tillstånd från norska Finanstilsynet om att verka som finansieringsföretag och betalningsföretag.

Som en förberedelse inför verksamhetsöverlåtelsen i Norge beslutades den 28 mars vid en extra bolagsstämma i dotterföretaget FOREX Norge AS att höja aktiekapitalet i bolaget med 19,97 MNOK (mot-svarande 18,8 mkr) via en riktad emission till FOREX AB. Den 1 oktober 2025 gjorde FOREX AB sedan ytterligare ett kapitaltillskott om 40 MNOK (mot-svarande 37,9 mkr) till FOREX Norge AS för att säkra att dotterföretaget efter överlåtelsen har tillräckligt kapital utifrån reglerna i kapitaltäckningsförordningen (CRR) och kapitaltäckningsdirektivet (CRD IV).

Vid en extra bolagsstämma i FOREX AB den 14 januari 2025 beslutades om 500 mkr i utdelning till



ägarbolaget FOREX Holding AB. Vid ordinarie bolagsstämman den 2 maj 2025 beslutades sedan om ytterligare 200 mkr i utdelning.

Från mitten av maj till mitten av augusti hade FOREX AB tillgång till en så kallad revolverande kredit-facilitet (RCF) på 250 mkr för att säkerställa koncernens likviditetstillgång under högsäsong. Själva krediten utnyttjades dock enbart under cirka 40 dagar från mitten av juni till mitten av juli.

Under andra halvan av december lånade FOREX AB 200 mkr från ägarbolaget FOREX Holding AB för att säkerställa koncernens likviditetsbehov under jul- och nyårshelgerna.

Antalet butiker uppgick vid utgången av året till 88 (87). Under året har två nya butiker öppnats i Sverige. Dessutom har en ny online-butik tillkommit i Danmark. En butik i Sverige och en butik i Finland har avvecklats under året.

Koncernens resultatutveckling

Koncernen redovisade under året ett rörelseresultat om 185 (111) mkr, ett resultat efter finansiella poster om 186 (131) mkr och ett resultat efter skatt om 143 (85) mkr.

Rörelseintäkterna uppgick under året till 1 018 (959) mkr.

Nettoresultat såld valuta uppgick under året till 882 (823) mkr. Förbättringen förklaras främst av högre volym såld resevaluta.

Provisionsnettot uppgick under året till 118 (123) mkr. Provisionsintäkterna minskade på grund av lägre intäkter från betalningsförmedling och övriga provisioner medan intäkterna från kortinlösen ökade. Provisionskostnaderna ökade däremot något under året.

Övriga rörelseintäkter uppgick under året till 18 (13) mkr. Ökningen förklaras främst av engångsintäkter kopplade till avtal med ny kreditkortspartner.

Rörelsekostnaderna uppgick under året till -833 (-848) mkr.

Övriga externa kostnader uppgick till -432 (-477) mkr. Minskningen under året beror främst på lägre kostnader gällande externa tjänster och externa kostnader kopplade till IT-utveckling.

Personalkostnaderna uppgick till -374 (-347) mkr. Ökningen beror främst på ökad bemanning i

butikerna för att möta den ökade efterfrågan på resevaluta.

Av- och nedskrivningar uppgick under året till -22 (-19) mkr.

Övriga rörelsekostnader uppgick till -4 (-4) mkr.

Resultatet från finansiella poster uppgick till 1 (20) mkr.

Resultat från övriga värdepapper och fordringar uppgick till -1 (4) mkr. Det lägre utfallet förklaras av negativa värdeförändringar i koncernens innehav av aktier till följd av att den svenska kronan under året har stärkts gentemot USD.

Ränteintäkter och liknande poster uppgick till 4 (16) mkr. De lägre ränteintäkterna förklaras till största delen av att moderbolaget under året har utbetalt en stor del av sitt tidigare likviditetsöverskott som utdelning till ägarbolaget FOREX Holding AB.

Räntekostnader och liknande resultatposter uppgick till -2 (-1) mkr. Årets högre räntekostnader härrör från att koncernen under sommaren utnyttjade beviljade kreditmöjligheter.

Koncernens ekonomiska ställning

Balansomslutningen uppgick till 977 (1 215) mkr.

Likvida medel i form av övrig kassa och bank samt övriga kortfristiga placeringar med en återstående löptid på upp till tre månader vid placeringstidpunkten uppgick vid årets utgång till 257 (433) mkr.

Eget kapital uppgick vid årets utgång till 451 (1 011) mkr. Soliditeten uppgick vid årets utgång till 46,2 (83,2) procent.

Moderbolagets resultatutveckling

Moderbolaget redovisade under året ett rörelseresultat om 193 (87) mkr, ett resultat efter finansiella poster om 219 (107) mkr och ett resultat efter skatt om 175 (67) mkr.

Rörelseintäkterna uppgick under året till 1 004 (931) mkr.

Nettoresultat såld valuta uppgick under året till 801 (758) mkr. Förbättringen förklaras främst av högre volym såld resevaluta.

Provisionsnettot uppgick under året till 112 (118) mkr. Provisionsintäkterna minskade på grund av lägre intäkter från betalningsförmedling och övriga



provisioner medan intäkterna från kortinlösen ökade. Provisionskostnaderna ökade däremot något under året.

Övriga rörelseintäkter uppgick under året till 92 (54) mkr. Ökningen förklaras främst av den vinst om 28 mkr som uppstod vid den interna överlåtelsen av verksamheten i Norge från FOREX AB:s filial i Norge till dotterföretaget FOREX Norge AS. Det bidrog sedan i sin tur till att moderbolaget erhöll ökade intäkter för management fee som under året fakturerats till dotterföretag. Dessutom erhöles under året engångsintäkter kopplade till avtal med ny kreditkortspartner.

Rörelsekostnaderna uppgick under året till -811 (-844) mkr.

Övriga externa kostnader uppgick till -422 (-474) mkr. Minskningen under året beror främst på lägre kostnader gällande externa tjänster och externa kostnader kopplade till IT-utveckling.

Personalkostnaderna uppgick till -363 (-346) mkr. Ökningen beror främst på ökad bemanning i butikerna för att möta den ökade efterfrågan på resevaluta.

Av- och nedskrivningar uppgick under året till -22 (-19) mkr.

Övriga rörelsekostnader uppgick till -4 (-4) mkr.

Resultatet från finansiella poster uppgick till 26 (20) mkr.

Resultatet från andelar i koncernföretag uppgick till 25 (-) mkr. Beloppet avser erhållen utdelning från dotterföretaget FOREX Danmark ApS.

Resultat från övriga värdepapper och fordringar uppgick till -1 (4) mkr. Det lägre utfallet förklaras av negativa värdeförändringar i moderbolagets innehav av aktier till följd av att den svenska kronan under året har stärkts gentemot USD.

Ränteintäkter och liknande poster uppgick till 5 (16) mkr. De lägre ränteintäkterna förklaras till största delen av att moderbolaget under året har utbetalt en stor del av del av sitt tidigare likviditetsöverskott som utdelning till ägarbolaget FOREX Holding AB.

Räntekostnader och liknande resultatposter uppgick till -3 (-1) mkr. Årets högre räntekostnader härrör främst från att moderbolaget under sommaren utnyttjade beviljade kreditmöjligheter.

Moderbolagets ekonomiska ställning

Balansomslutningen uppgick till 966 (1 203) mkr.

Likvida medel i form av övrig kassa och bank samt övriga kortfristiga placeringar med en återstående löptid på upp till tre månader vid placeringstidpunkten uppgick vid årets utgång till 214 (423) mkr.

Eget kapital uppgick vid årets utgång till 456 (980) mkr. Soliditeten uppgick vid årets utgång till 47,3 (81,4) procent.

Framtida utveckling

2026 har börjat avvaktande jämfört med 2025. Den oroliga omvärlden och en förhållandevis svag nordisk ekonomi gör att FOREX förväntar sig en något svagare tillväxt under 2026 jämfört med tidigare år.

Förändringar i styrelsen och ledningen

Vid en extra bolagsstämma den 14 januari 2025 beslutades att utse Jan Forsell som ny styrelseledamot, Det beslutades också att Jan Forsell ska ingå i bolagets Risk- och revisionsutskott såsom dess ordförande och som ledamot i Ersättningsutskottet.

FOREX ordinarie årsstämma hölls den 2 maj 2025 i Stockholm. Vid årsstämman omvaldes följande ledamöter: Beth Friberg, Mårten Barkman, Kieran Clinton Tarestad och Jan Forsell samt till suppleant omvaldes Tom Friberg. Inga nya ledamöter invaldes.

Medarbetare

FOREX AB-koncernen har under 2025 i medeltal haft 496 (469) anställda. Målsättningen är att kontinuerligt rekrytera och behålla de bästa medarbetarna genom ett aktivt ledarskap, tydliga mål och genom att skapa en arbetsmiljö som ger optimala möjligheter till personlig och professionell utveckling. Ytterligare upplysningar om löner och övriga ersättningar återfinns i not 10.

Hållbarhetsarbete

FOREX vill vara en ansvarstagande aktör som bidrar till en långsiktigt hållbar utveckling. Hållbarhetsarbetet bedrivs målinriktat utifrån de områden där FOREX bedöms ha särskilt goda möjligheter att påverka utvecklingen i positiv riktning. Med utgångspunkt i fokusområden som påverkar ekologisk, social och ekonomisk hållbarhet vill FOREX ge mervärde till medarbetare, kunder och övriga intressenter. Ytterligare information kring FOREX hållbarhetsarbete återfinns i bolagets hållbarhetsrapport som finns publicerad på www.forex.se.



Verksamhetens risker

FOREX exponeras i det dagliga arbetet för risker.

Riskexponering är en naturlig del av verksamheten och accepteras till en nivå som är förenlig med bolagets avkastningskrav. Utgångspunkten är att bolaget endast ska ta risker som är direkt förknippade med affärsverksamheten och som bedöms kunna bidra till att FOREX uppfyller sina långsiktiga lönsamhetsmål. Ytterligare information lämnas i not 4.

Styrelsens yttrande om föreslagen vinstutdelning

FOREX AB ska högst lämna som utdelning till aktieägarna den del av bolagets vinstmedel som inte

bedöms behövas för att uppfylla de krav som verksamhetens art, omfattning och risker ställer på storleken av det egna kapitalet, bolagets konsolideringsbehov, likviditet och ställning i övrigt eller för att utveckla verksamheten.

Styrelsen föreslår årsstämman att ingen utdelning lämnas för verksamhetsåret 2025.

Vad beträffar moderbolaget och koncernens resultat och ställning i övrigt hänvisas till efterföljande resultat- och balansräkningar med tillhörande bokslutskommentarer. Samtliga belopp är uttryckta i tusental kronor (tkr) om inget annat anges.

Förslag till disposition beträffande moderbolagets vinst

Till årsstämmans förfogande står följande medel (belopp i kr):

- fond för verkligt värde	-5 995 015
- balanserade vinstmedel	211 463 966
- årets resultat	175 203 318
	<u>380 672 269</u>

Styrelsen föreslår att vinstmedlen disponeras på följande sätt:

Till nästa år överförs	380 672 269
	<u>380 672 269</u>



FLERÅRSÖVERSIKTEM ÅR I SAMMANDRAG**Koncernen - Nyckeltal**

	2025	2024	2023	2022
Kapital				
Eget kapital	451 221	1 011 132	926 656	1 016 126
Balansomslutning	976 856	1 215 454	1 313 630	1 139 562
Soliditet	46,2 %	83,2 %	70,5 %	89,2 %
Resultat				
Nettoomsättning	999 603	945 965	908 769	652 253
Rörelseresultat	185 182	111 116	143 040	17 106
Resultat efter finansiella poster	186 059	130 903	173 564	37 868
Resultat per aktie	23,77	14,14	20,85	4,44
Avkastning på totala tillgångar %	13,0 %	6,7 %	10,2 %	4,7 %
Räntabilitet på eget kapital %	19,5 %	8,8 %	12,9 %	5,2 %
Rörelsemarginal %	18,5 %	11,7 %	15,7 %	2,6 %
Övrigt				
Volym såld valuta, retail	11 880 854	10 947 810	10 077 342	6 719 110
Medelantal anställda	496	469	419	386
Antal butiker	88	87	87	83

Moderbolaget - Nyckeltal

	2025	2024	2023	2022
Kapital				
Eget kapital	456 284	980 027	913 623	1 015 784
Balansomslutning	965 600	1 203 449	1 299 487	1 139 220
Soliditet	47,3 %	81,4 %	70,3 %	89,2 %
Resultat				
Nettoomsättning	912 904	876 655	854 485	652 253
Rörelseresultat	193 074	87 017	125 874	17 106
Resultat efter finansiella poster	219 238	106 673	156 712	37 868
Resultat per aktie	29,20	11,24	18,66	4,44
Avkastning på totala tillgångar %	16,2 %	5,4 %	9,2 %	2,1 %
Räntabilitet på eget kapital %	24,4 %	7,1 %	11,6 %	2,7 %
Rörelsemarginal %	21,1 %	9,9 %	14,7 %	2,6 %
Övrigt				
Volym såld valuta, retail	10 690 603	9 868 107	9 182 241	6 719 110
Medelantal anställda	482	469	419	386
Antal butiker	77	87	87	83



DEFINITIONER

Nyckeltal

Balansomslutning

Periodens utgående balansomslutning, det vill säga summa tillgångar i balansräkningen.

Soliditet

Justerat eget kapital i procent av balansomslutningen. Justeringen av eget kapital avser tillägg av obeskattade reserver med avdrag för därtill hörande uppskjuten skatt.

Resultat per aktie

Periodens resultat efter skatt dividerat med antal aktier. Eftersom det inte finns några utestående finansiella instrument som kan bli aktier i framtiden finns ingen utspädningseffekt. Resultat per aktie före och efter utspädning är därmed lika och redovisas enbart som ett mått "Resultat per aktie".

Avkastning på totala tillgångar

Årets resultat i procent av genomsnittlig balansomslutning.

Räntabilitet på eget kapital

Årets resultat i procent av genomsnittligt eget kapital.

Rörelsemarginal

Rörelseresultat i procent av nettoomsättningen.

Volym såld valuta, retail

Ett volymmått som mäter FOREX försäljning av utländsk valuta i FOREX butiker, via nätvaluta samt uttagsautomater.

Medelantal anställda

Antal anställda mätt som årsgenomsnitt och omräknat till heltidstjänster enligt Bokföringsnämndens allmänna råd (BFNAR 2006:11) om gränsvärden, punkterna 7–11.

Antal butiker

Avser antal butiker inklusive online-butiker vid utgången av respektive räkenskapsår.



FINANSIELLA RAPPORTER

KONCERNERS RESULTATRÄKNING

	Not	2025	2024
Nettoresultat såld valuta	6	881 822	823 448
Provisionsnetto	7	117 781	122 517
Nettoomsättning		999 603	945 965
Övriga rörelseintäkter	8	18 456	12 721
Totala rörelseintäkter		1 018 059	958 686
Övriga externa kostnader	9	-431 686	-477 432
Personalkostnader	10	-374 391	-346 818
Av- och nedskrivningar av materiella och immateriella anläggningstillgångar	16,17	-22 358	-19 081
Övriga rörelsekostnader	11	-4 442	-4 239
Summa rörelsekostnader		-832 877	-847 570
Rörelseresultat		185 182	111 116
Resultat från övriga värdepapper och fordringar som är anläggningstillgångar	19	-1 149	4 391
Ränteintäkter och liknande resultatposter	13	4 091	16 382
Nedskrivningar av finansiella anläggningstillgångar och kortfristiga placeringar	19	-	-100
Räntekostnader och liknande resultatposter	14	-2 065	-886
Summa finansiella poster		877	19 787
Resultat efter finansiella poster		186 059	130 903
Skatt	15	-43 424	-46 090
Årets resultat		142 635	84 813



KONCERNERS BALANSRÄKNING

	Not	2025-12-31	2024-12-31
Tillgångar			
Anläggningstillgångar			
<i>Immateriella anläggningstillgångar</i>			
Balanserade utgifter för utvecklingsarbeten och liknande arbeten		3 612	4 669
Summa immateriella anläggningstillgångar	16	3 612	4 669
<i>Materiella anläggningstillgångar</i>			
Inventarier, verktyg och installationer		70 812	62 730
Summa materiella anläggningstillgångar	17	70 812	62 730
<i>Finansiella anläggningstillgångar</i>			
Andra långfristiga värdepappersinnehav	19	17 662	19 076
Uppskjuten skattefordran	15	10 950	24 446
Andra långfristiga fordringar	20	8 529	8 089
Summa finansiella anläggningstillgångar		37 141	51 611
Summa anläggningstillgångar		111 565	119 010
Omsättningstillgångar			
<i>Varulager m m</i>			
Lager av utländsk valuta	21	462 601	417 363
Summa varulager m m		462 601	417 363
<i>Kortfristiga fordringar</i>			
Kundfordringar	22	3 427	3 373
Aktuell skattefordran	15	1 333	6 733
Övriga fordringar	24	83 117	90 099
Förutbetalda kostnader och upplupna intäkter	25	48 320	51 290
Summa kortfristiga fordringar		136 197	151 495
<i>Kortfristiga placeringar</i>			
Övriga kortfristiga placeringar	26	5 110	90 867
Summa kortfristiga placeringar		5 110	90 867
<i>Kassa och bank samt redovisningsmedel</i>			
Redovisningsmedel	27	4 757	3 770
Kassa och bank		256 626	432 949
Summa kassa och bank samt redovisningsmedel		261 383	436 719
Summa omsättningstillgångar		865 291	1 096 444
SUMMA TILLGÅNGAR		976 856	1 215 454



	Not	2025-12-31	2024-12-31
Eget kapital, avsättningar och skulder			
Eget kapital			
Aktiekapital		60 000	60 000
<i>Annat eget kapital inklusive årets resultat</i>			
Fond för utvecklingsutgifter		3 612	4 669
Omräkningsdifferens, valuta		-9 004	-7 576
Annat eget kapital inklusive årets resultat		396 613	954 039
Summa eget kapital		451 221	1 011 132
Avsättningar			
Avsättning för pensioner och liknande förpliktelser	29	10 598	10 052
Avsättning för uppskjuten skatteskuld	15	1 657	-
Summa avsättningar		12 255	10 052
Kortfristiga skulder			
Förskott från kunder		1 560	1 023
Leverantörsskulder		43 454	43 312
Skulder koncernföretag	30	299 980	-
Aktuella skatteskulder	15	17 425	15 537
Övriga skulder	31	99 101	91 922
Upplupna kostnader och förutbetalda intäkter	32	51 860	42 476
Summa kortfristiga skulder		513 380	194 270
SUMMA EGET KAPITAL, AVSÄTTNINGAR OCH SKULDER		976 856	1 215 454



KONCERNENS RAPPORT ÖVER FÖRÄNDRINGAR EGET KAPITAL

	Aktiekapital	Annat eget kapital inkl årets resultat			Summa eget kapital
	Aktiekapital	Fond för utvecklingsutgifter	Omräkningsdifferens valuta	Annat eget kapital inkl årets resultat	
Ingående balans den 1 januari 2024	60 000	824	-8 061	873 893	926 656
Årets resultat	-	-	-	84 813	84 813
Avsatt till fond för utvecklingsutgifter	-	5 286	-	-5 286	-
Återfört från fond för utvecklingsutgifter	-	-1 441	-	1 441	-
Omräkningsdifferenser	-	-	-337	-	-337
Förskjutning inom eget kapital	-	-	822	-822	-
<i>Transaktioner med ägare</i>					
Utdelning	-	-	-	-	-
Utgående balans den 31 dec 2024	60 000	4 669	-7 576	954 039	1 011 132
Ingående balans den 1 jan 2025	60 000	4 669	-7 576	954 039	1 011 132
Årets resultat	-	-	-	142 635	142 635
Återfört från fond för utvecklingsutgifter	-	-1 057	-	1 057	-
Omräkningsdifferenser	-	-	-2 566	-	-2 566
Förskjutning inom eget kapital	-	-	1 138	-1 138	-
<i>Transaktioner med ägare</i>					
Utdelning	-	-	-	-699 980	-699 980
Utgående balans den 31 dec 2025	60 000	3 612	-9 004	396 613	451 221



This file is sealed with a digital signature.
The seal is a guarantee for the authenticity
of the document.

Document ID:
D6CDFE1E5FFC45469760ABDF4FDC9C9

KONCERNENS KASSAFLÖDESANALYS

	Not 35	2025	2024
Resultat efter finansiella poster (+/-)		186 059	130 903
Justeringar för poster som inte ingår i kassaflödet			
- Av- och nedskrivningar på materiella och immateriella anläggningstillgångar (+)		22 358	19 081
- Nedskrivning av finansiella tillgångar (+)		-	100
- Realisationsresultat vid avyttring av materiella och immateriella anläggningstillgångar (+)		591	415
- Övriga poster som inte ingår i kassaflödet (+/-)		14 352	4 395
Betalda skatter (-)		-20 983	-25 245
Kassaflöde från den löpande verksamheten före förändringar av rörelsekapital		202 377	129 649
Kassaflöde från förändringar i rörelsekapital			
Ökning/minskning av lager av utländsk valuta (-/+)		-45 238	-45 366
Ökning/minskning av övriga tillgångar (-/+)		5 790	518
Ökning/minskning av övriga skulder (+/-)		17 242	13 507
Kassaflöde från den löpande verksamheten		180 171	98 308
Investeringsverksamheten			
Förvärv av immateriella anläggningstillgångar (-)		-	-5 286
Förvärv av materiella anläggningstillgångar (-)		-31 370	-24 779
Försäljning av materiella anläggningstillgångar (+)		150	-
Förvärv av aktier i koncernföretag (-)		-	-49
Netto förändring av övriga kortfristiga placeringar (-/+)		89 123	-79 232
Kassaflöde från investeringsverksamheten		57 903	-109 346
Finansieringsverksamheten			
Erhållet lån från FOREX Holding AB (+)		200 000	-
Utbetald utdelning (-)		-600 000	-200 000
Kassaflöde från finansieringsverksamheten		-400 000	-200 000
Årets kassaflöde		-161 926	-211 038
Likvida medel vid årets början		432 949	648 225
Valutakursdifferens i likvida medel		-14 397	-4 238
Likvida medel vid årets slut		256 626	432 949
<i>Följande delkomponenter ingår i likvida medel:</i>			
Kassa och bank		256 626	432 949
Likvida medel vid årets slut		256 626	432 949

I likvida medel ingår dels kontanta kassamedel i lokal valuta som finns i koncernen butiker, dels balanser på koncernens bankkonton hos kreditinstitut och dels placeringar i form av övriga kortfristiga placeringar med en bindningstid eller återstående löptid på upp till tre månader vid placerings-tidpunkten.

Om bindningstiden eller återstående löptid vid placerings-tidpunkten överstiger tre månader klassificeras i stället instrumentet som en investering och redovisas i kassaflödesanalysen under investeringsverksamheten.



MODERBOLAGETS RESULTATRÄKNING

	Not	2025	2024
Nettoreultat såld valuta	6	800 557	758 228
Provisionsnetto	7	112 347	118 427
Nettoomsättning		912 904	876 655
Övriga rörelseintäkter	8	91 538	54 430
Totala rörelseintäkter		1 004 442	931 085
Övriga externa kostnader	9	-422 046	-474 480
Personalkostnader	10	-363 439	-346 319
Av- och nedskrivningar av materiella och immateriella anläggningstillgångar	16,17	-21 760	-19 081
Övriga rörelsekostnader	11	-4 123	-4 188
Summa rörelsekostnader		-811 368	-844 068
Rörelseresultat		193 074	87 017
Resultat från andelar i koncernföretag	12	25 427	-
Resultat från övriga värdepapper och fordringar som är anläggningstillgångar	19	-1 149	4 391
Ränteintäkter och liknande resultatposter	13	4 539	16 382
Nedskrivningar av finansiella anläggningstillgångar och kortfristiga placeringar	19	-	-100
Räntekostnader och liknande resultatposter	14	-2 653	-1 017
Summa finansiella poster		26 164	19 656
Resultat efter finansiella poster		219 238	106 673
Skatt	15	-44 035	-39 213
Årets resultat		175 203	67 460



MODERBOLAGETS BALANSRÄKNING

	Not	2025-12-31	2024-12-31
Tillgångar			
Anläggningstillgångar			
<i>Immateriella anläggningstillgångar</i>			
Balanserade utgifter för utvecklingsarbeten och liknande arbeten		3 612	4 669
Summa immateriella anläggningstillgångar	16	3 612	4 669
<i>Materiella anläggningstillgångar</i>			
Inventarier, verktyg och installationer		60 821	62 730
Summa materiella anläggningstillgångar	17	60 821	62 730
<i>Finansiella anläggningstillgångar</i>			
Andelar i koncernföretag	18	62 384	5 693
Andra långfristiga värdepappersinnehav	19	17 662	19 076
Uppskjuten skattefordran	15	5 308	24 414
Andra långfristiga fordringar	20	8 529	8 089
Summa finansiella anläggningstillgångar		93 883	57 272
Summa anläggningstillgångar		158 316	124 671
Omsättningstillgångar			
<i>Varulager m m</i>			
Lager av utländsk valuta	21	386 900	410 893
Summa varulager m m		386 900	410 893
<i>Kortfristiga fordringar</i>			
Kundfordringar	22	3 404	3 373
Fordringar koncernföretag	23	65 888	116
Aktuell skattefordran	15	784	5 268
Övriga fordringar	24	79 170	90 088
Förutbetalda kostnader och upplupna intäkter	25	47 386	51 290
Summa kortfristiga fordringar		196 632	150 135
<i>Kortfristiga placeringar</i>			
Övriga kortfristiga placeringar	26	5 110	90 867
Summa kortfristiga placeringar		5 110	90 867
<i>Kassa och bank samt redovisningsmedel</i>			
Redovisningsmedel	27	4 757	3 770
Kassa och bank		213 885	423 113
Summa kassa och bank samt redovisningsmedel		218 642	426 883
Summa omsättningstillgångar		807 284	1 078 778
SUMMA TILLGÅNGAR		965 600	1 203 449



	Not	2025-12-31	2024-12-31
Eget kapital, avsättningar och skulder			
Eget kapital	28		
<i>Bundet eget kapital</i>			
Aktiekapital		60 000	60 000
Reservfond		12 000	12 000
Fond för utvecklingsutgifter		3 612	4 669
Summa bundet eget kapital		75 612	76 669
<i>Fritt eget kapital</i>			
Fond för verkligt värde		-5 995	-8 167
Balanserade vinstmedel		211 464	844 065
Årets resultat		175 203	67 460
Summa fritt eget kapital		380 672	903 358
Summa eget kapital		456 284	980 027
Avsättningar			
Avsättning för pensioner och liknande förpliktelser	29	10 598	10 052
Summa avsättningar		10 598	10 052
Kortfristiga skulder			
Förskott från kunder		1 560	1 023
Leverantörsskulder		40 406	43 285
Skulder koncernföretag	30	304 202	20 306
Aktuella skatteskulder	15	17 389	15 537
Övriga skulder	31	88 235	91 548
Upplupna kostnader och förutbetalda intäkter	32	46 926	41 671
Summa kortfristiga skulder		498 718	213 370
SUMMA EGET KAPITAL, AVSÄTTNINGAR OCH SKULDER		965 600	1 203 449



MODERBOLAGETS RAPPORT ÖVER FÖRÄNDRINGAR I EGET KAPITAL

	Bundet eget kapital			Fritt eget kapital			Summa eget kapital
	Aktie-kapital	Reserv-fond	Fond för utvecklings-utgifter	Fond för verkligt värde	Balanserade vinstmedel	Årets resultat	
Ingående balans den 1 januari 2024	60 000	12 000	824	-7 933	736 794	111 938	913 623
Vinstdisposition	-	-	-	-	111 938	-111 938	-
Årets resultat	-	-	-	-	-	67 460	67 460
Avsatt till fond för utvecklingsutgifter	-	-	5 286	-	-5 286	-	-
Återfört från fond för utvecklingsutgifter	-	-	-1 441	-	1 441	-	-
Omräkningsdifferenser	-	-	-	-1 056	-	-	-1 056
Förskjutning inom eget kapital	-	-	-	822	-822	-	-
<i>Transaktioner med ägare</i>							
Utdelning	-	-	-	-	-	-	-
Utgående balans den 31 dec 2024	60 000	12 000	4 669	-8 167	844 065	67 460	980 027
Ingående balans den 1 jan 2025	60 000	12 000	4 669	-8 167	844 065	67 460	980 027
Vinstdisposition	-	-	-	-	67 460	-67 460	-
Årets resultat	-	-	-	-	-	175 203	175 203
Återfört från utvecklingsfond	-	-	-1 057	-	1 057	-	-
Omräkningsdifferenser	-	-	-	1 034	-	-	1 034
Förskjutning inom eget kapital	-	-	-	1 138	-1 138	-	-
<i>Transaktioner med ägare</i>							
Utdelning	-	-	-	-	-699 980	-	-699 980
Utgående balans den 31 dec 2025	60 000	12 000	3 612	-5 995	211 464	175 203	456 284

För ytterligare information hänvisas till not 28 Eget kapital.



This file is sealed with a digital signature.
The seal is a guarantee for the authenticity
of the document.

Document ID:
D6CDFE1E5FFC45469760ABDF4FDC9C9

MODERBOLAGETS KASSAFLÖDESANALYS

	Not 35	2025	2024
Resultat efter finansiella poster (+/-)		219 238	106 673
Justeringar för poster som inte ingår i kassaflödet			
- Av- och nedskrivningar på materiella och immateriella anläggningstillgångar (+)		21 760	19 081
- Nedskrivning av finansiella tillgångar (+)		-	100
- Realisationsresultat vid avyttring av materiella och immateriella anläggningstillgångar (+)		591	415
- Övriga poster som inte ingår i kassaflödet (+/-)		14 570	4 429
Betalda skatter (-)		-18 593	-17 025
Kassaflöde från den löpande verksamheten före förändringar av rörelsekapital		237 566	113 673
Kassaflöde från förändringar i rörelsekapital			
Ökning/minskning av lager av utländsk valuta (-/+)		23 993	-44 988
Ökning/minskning av övriga tillgångar (-/+)		-55 088	8 410
Ökning/minskning av övriga skulder (+/-)		-16 484	33 718
Kassaflöde från den löpande verksamheten		189 987	110 813
Investeringsverksamheten			
Förvärv av immateriella anläggningstillgångar (-)		-	-5 286
Förvärv av materiella anläggningstillgångar (-)		-26 343	-24 779
Försäljning av materiella anläggningstillgångar till extern part (+)		150	-
Försäljning av materiella anläggningstillgångar till koncernföretag (+)		5 543	-
Förvärv av aktier i koncernföretag (-)		-56 691	-49
Netto förändring av övriga kortfristiga placeringar (-/+)		89 123	-79 232
Kassaflöde från investeringsverksamheten		11 782	-109 346
Finansieringsverksamheten			
Erhållet lån från FOREX Holding AB (+)		200 000	-
Utbetald utdelning (-)		-600 000	-200 000
Kassaflöde från finansieringsverksamheten		-400 000	-200 000
Årets kassaflöde		-198 231	-198 533
Likvida medel vid årets början		423 113	626 687
Valutakursdifferens i likvida medel		-10 997	-5 041
Likvida medel vid årets slut		213 885	423 113
<i>Följande delkomponenter ingår i likvida medel:</i>			
Kassa och bank		213 885	423 113
Likvida medel vid årets slut		213 885	423 113

I likvida medel ingår dels kontanta kassamedel i lokal valuta som finns i moderbolagets butiker, dels balanser på moderbolagets bankkonton hos kreditinstitut och dels placeringar i form av övriga kortfristiga placeringar med en bindningstid eller återstående löptid på upp till tre månader vid placeringstidpunkten.

Om bindningstiden eller återstående löptid vid placeringstidpunkten överstiger tre månader klassificeras i stället instrumentet som en investering och redovisas i kassaflödesanalysen under investeringsverksamheten.



NOTER TILL DE FINANSIELLA RAPPORTERNA

NOT 1 - UPPGIFTER OM BOLAGET

Årsredovisningen per 31 december 2025 avser FOREX AB med säte i Stockholm. Adressen till huvudkontoret är Stora Nygatan 27, 111 27 Stockholm.

Den 21 april 2026 godkände styrelsen denna årsredovisning för FOREX AB och årsredovisningen blir föremål för slutligt fastställande på årsstämman.

Nedanstående tabell visar vilken verksamhet som bedrivs inom bolagets olika enheter samt hur medelantalet anställda och vissa poster från resultaträkningen är fördelade per enhet.

Namn	FOREX AB, Sverige	FOREX filial Finland	FOREX filial Danmark	FOREX filial Norge	FOREX Danmark ApS	FOREX Norge AS
Verksamhetens art:						
- Valuta - betalningsinstitut	X	X	X	X	-	X
- Valuta - cash-to-cash-verksamhet	-	-	-	-	X	-
- Valuta - finansieringsföretag	-	-	-	-	-	X
Geografiskt område	Sverige	Finland	Danmark	Norge	Danmark	Norge
Medeltalet anställda	350	51	42	39	-	14
Rörelseintäkter	750 109	64 600	94 778	122 815	56 040	30 662
Resultat efter finansiella poster	166 514	-28 883	8 583	73 025	12 522	7 113
Skatt på resultat	-26 216	-6 637	-2 194	-16 065	-3 256	-1 775
Statliga subventioner	334	69	-	258	-	2

För ytterligare information om de geografiska segmenten, se not 5.

NOT 2 – REDOVISNINGSPRINCIPER

Redovisningsprinciper och andra utgångspunkter vid upprättande av de finansiella rapporterna definieras nedan i denna not.

2.1. Lag- och föreskriftsenlighet

Koncernredovisningen är upprättad i enlighet med Årsredovisningslagen (ÅRL, 1995:1554) och Bokföringsnämndens allmänna råd om årsredovisning och koncernredovisning, BFNAR 2012:1, (K3).

Moderbolaget tillämpar samma redovisningsprinciper som koncernen förutom i de fall som beskrivs i avsnitt 2.24 Moderbolagets redovisningsprinciper nedan.

De nedan angivna redovisningsprinciperna har tillämpats konsekvent på samtliga perioder som presenteras i de finansiella rapporterna om inte annat framgår nedan.

2.2. Funktionell valuta och rapporteringsvaluta

Koncernens och moderbolagets funktionella valuta är svenska kronor, vilken även utgör rapporteringsvalutan. Det innebär att de finansiella rapporterna

presenteras i svenska kronor. Samtliga belopp är avrundade till närmaste tusental om inte annat anges.

2.3. Värderingsgrunder vid upprättande av finansiella rapporter

Tillgångar och skulder är redovisade till historiska anskaffningsvärden. Finansiella tillgångar och skulder är redovisade till upplupet anskaffningsvärde, förutom vissa finansiella tillgångar och skulder som värderas till verkligt värde. Finansiella tillgångar och skulder som värderas till verkligt värde består av finansiella instrument klassificerade till värderingskategorierna Finansiella tillgångar och finansiella skulder som innehas för handel samt Finansiella tillgångar som kan säljas.

2.4. Bedömningar och uppskattningar i de finansiella rapporterna

Att upprätta de finansiella rapporterna i enlighet



med BFNAR 2012:1 kräver att bolagets ledning gör bedömningar och uppskattningar samt gör antaganden som påverkar tillämpningen av redovisningsprinciperna och de redovisade beloppen av tillgångar, skulder, intäkter och kostnader. Uppskattningarna och antagandena är baserade på historiska erfarenheter och ett antal andra faktorer som under rådande förhållanden synes vara rimliga. Resultatet av dessa uppskattningar och antaganden används sedan för att bedöma de redovisade värdena på tillgångar och skulder som inte annars framgår tydligt från andra källor. Verkliga utfall kan avvika från dessa uppskattningar och bedömningar.

Uppskattningar och antaganden ses över regelbundet. Ändringar av uppskattningar redovisas i den period ändringen görs om ändringen endast påverkat denna period eller i den period ändringen görs och framtida perioder om ändringen påverkar både aktuell period och framtida perioder.

De bedömningar som gjorts vid tillämpningen av BFNAR 2012:1 och som har en betydande inverkan på de finansiella rapporterna samt gjorda uppskattningar som kan medföra väsentliga justeringar i påföljande års finansiella rapporter beskrivs närmare i not 3.

2.5. Nya och ändrade redovisningsregler

2.5.1. Nya och ändrade redovisningsregler som gäller för räkenskapsår som börjar från och med 1 januari 2025

Ingen av de förändringar i redovisningsstandarder som är utfärdade för tillämpning från och med 1 januari 2025 bedöms få någon väsentlig inverkan på koncernens finansiella rapporter

2.5.2. Nya och ändrade redovisningsregler som gäller för räkenskapsår som börjar från och med 1 januari 2026

Ingen av de förändringar i redovisningsstandarder som är utfärdade för tillämpning från och med 1 januari 2026 bedöms få någon väsentlig inverkan på koncernens finansiella rapporter

2.6. Konsolideringsprinciper

Koncernredovisningen omfattar moderbolaget FOREX AB inklusive filialer samt dotterföretag.

2.6.1. Filialer

Moderbolagets verksamhet i övriga länder bedrivs i

form av filialer till FOREX AB. Filialernas verksamhet konsolideras in i moderbolagets verksamhet och i moderbolagets finansiella rapporter

2.6.2. Dotterföretag

Dotterföretag avser de företag i vilka FOREX AB innehar bestämmande inflytande. Bestämmande inflytande innebär att FOREX AB exponeras för, eller har rätt till, rörlig avkastning från sitt engagemang i investeringsobjektet och kan påverka avkastningen genom sitt inflytande över investeringsobjektet.

Dotterföretag redovisas enligt förvärvsmetoden. Det koncernmässiga anskaffningsvärdet fastställs genom en förvärvsanalys i anslutning till förvärvet. I analysen fastställs dels förvärvade identifierbara tillgångar, dels övertagna skulder och eventualförpliktelser. Anskaffningsvärdet för dotterföretagsaktierna respektive rörelsen utgörs av de verkliga värdena per överlåtelsedagen för tillgångar, uppkomna eller övertagna skulder och emitterade egenkapitalinstrument som lämnats som vederlag i utbyte mot de förvärvade nettotillgångarna. Transaktionskostnader som är direkt hänförliga till förvärvet kostnadsförs direkt.

Vid rörelseförvärv där anskaffningskostnaden överstiger nettovärdet av förvärvade tillgångar och övertagna skulder samt eventualförpliktelser redovisas skillnaden som goodwill. När skillnaden är negativ redovisas denna direkt i resultaträkningen på raden resultat från andelar i koncernföretag.

Dotterföretags finansiella rapporter tas in i koncernredovisningen från och med förvärvstidpunkten till det datum då det bestämmande inflytandet upphör.

2.6.3. Transaktioner som skall elimineras i konsolideringen

Koncerninterna fordringar och skulder samt intäkter och kostnader som uppkommer från koncerninterna transaktioner mellan koncernföretag elimineras i sin helhet vid upprättandet av koncernredovisningen. Detsamma gäller att motsvarande transaktioner mellan moderbolaget FOREX AB i Sverige och de utländska filialerna samt transaktioner mellan filialerna som även de elimineras i sin helhet vid upprättandet av moderbolagets årsredovisning.



2.7. Utländsk valuta

2.7.1. Transaktioner i utländsk valuta

Transaktioner i utländsk valuta omräknas till den funktionella valutan till den valutakurs som föreligger på transaktionsdagen. Funktionell valuta är den valuta som huvudsakligen används där respektive bolag eller filial bedriver sin verksamhet. Monetära tillgångar och skulder i utländsk valuta räknas om till den funktionella valutan till den valutakurs som föreligger på balansdagen. Valutakursdifferenser som uppstår vid omräkningarna redovisas i resultaträkningen. Icke-monetära tillgångar och skulder som redovisas till historiska anskaffningsvärden omräknas till valutakursen vid transaktionstillfället. Icke-monetära tillgångar och skulder som redovisas till verkliga värden omräknas till den funktionella valutan till den kurs som råder vid tidpunkten för värdering till verkligt värde.

2.7.2. Nettoinvestering i utlandsverksamheter

Tillgångar och skulder i utlandsverksamheter, inklusive goodwill och andra koncernmässiga övervärden, omräknas till svenska kronor till den valutakurs som råder på balansdagen. Intäkter och kostnader i en utlandsverksamhet omräknas till svenska kronor till periodens genomsnittskurs. Omräkningsdifferenser som uppstår vid valutaomräkningen av utlandsverksamheter redovisas direkt mot eget kapital. Vid avyttring av en utlandsverksamhet realiserar de till verksamheten hänförliga ackumulerade omräkningsdifferenserna, efter avdrag för eventuell valutasäkring, varvid värdet av ackumulerade omräkningsdifferenser förs om från eget kapital till raden resultat från andelar i koncernföretag i resultaträkningen.

2.8. Intäkter

Koncernen redovisar en intäkt när de ekonomiska fördelarna som är förknippade med transaktionen sannolikt kommer att tillfalla bolaget samt att inkomsten kan beräknas på ett tillförlitligt sätt. För att en intäkt ska kunna redovisas krävs dessutom

- att bolaget har överfört de väsentliga riskerna och fördelarna som är förknippade med varans/tjänstens ägande till köparen
- att bolaget inte längre har kvar något engagemang i förvaltningen av varan/tjänsten och inte heller längre kan utöva någon reell kontroll över en såld vara/tjänst

- att de utgifter som har uppkommit eller som förväntas uppkomma till följd av transaktionen kan beräknas på ett tillförlitligt sätt

Intäkter redovisas till verkligt värde av vad som erhållits eller förväntas erhållas för sålda varor/tjänster. Varje transaktion redovisas var för sig och redovisas i de delar som kan identifieras separat och med egna belopp. Intäkter redovisas på intäktsraderna nettoresultat såld valuta, provisionsnetto och övriga rörelseintäkter.

2.8.1. Nettoresultat såld valuta

Nettoresultat såld valuta består av bruttoförsäljningsvärdet av såld valuta med avdrag för anskaffningskostnaden för såld valuta och justerat för omvärderingseffekter från innehavet av valuta från anskaffningstidpunkt till försäljningstidpunkt. Bruttoförsäljningsvärdet är värdet som kund vid var tidpunkt betalar för såld valuta utifrån aktuell försäljningskurs.

2.8.2. Provisionsnetto

Provisionsnettot består av de olika provisionsintäkter och provisionskostnader som koncernen har i den normala verksamheten.

Provisionsintäkter består av erhållna provisioner och avgifter från betalningsförmedling, kortinlösen, valutaköp från kund i butik, uttagstjänster i uttagsautomater, kassatjänster i butik, kreditkortssamarbete med mera. Dessa provisioner och avgifter är i allmänhet relaterade till en utförd transaktion och redovisas som intäkt omedelbart när transaktionen är genomförd.

Provisionskostnader består av provisioner och avgifter som koncernen betalar i samband med betalningsförmedling, uttagstjänster i uttagsautomater med mera. Dessa provisioner och avgifter är i allmänhet relaterade till en utförd transaktion och redovisas som kostnad omedelbart när transaktionen är genomförd.

2.8.3. Övriga rörelseintäkter

Rörelseintäkter som inte klassificeras som nettoresultat såld valuta eller provisionsintäkter inom provisionsnetto redovisas som övriga rörelseintäkter. Övriga rörelseintäkter omfattar bland annat vinst vid avyttring av materiella och immateriella anläggningstillgångar, försäkringsersättning, hyresintäkter, erhållna arbetsmarknadsbidrag och valutakursvinster



på fordringar och skulder som inte kommer från koncernens lager av utländsk valuta samt övriga rörelseintäkter.

2.9. Övriga externa kostnader

Övriga externa kostnader omfattar kostnader för lokaler, marknadsföringsföring, försäkringar, säkerhet, IT, telekommunikation, resor och representation, revision, övriga externa tjänster och övriga externa kostnader.

2.10. Personalkostnader

Personalkostnader omfattar löner och arvoden, pensionskostnader, arbetsgivaravgifter, andra sociala avgifter och övriga personalkostnader kopplade till koncernens anställda.

2.10.1. Ersättningar efter avslutad anställning

Koncernens pensionsplaner för anställda täcks genom löpande premiebetalningar.

En avgiftsbestämd pensionsplan är en plan för ersättningar efter avslutad anställning enligt vilka företaget betalar fastställda avgifter till en separat juridisk enhet och inte har någon rättslig eller informell förpliktelse att betala ytterligare avgifter om den juridiska enheten inte har tillräckliga tillgångar för att betala alla ersättningar till anställda som hänför sig till anställdas tjänstgöring under innevarande period och tidigare perioder.

Koncernens förpliktelser avseende avgifter till avgiftsbestämda planer redovisas som en kostnad i resultaträkningen i den takt de intjänas genom att de anställda utfört tjänster åt koncernens under en period. Premier betalas baserat på aktuell lön. Årets kostnader för dessa försäkringspremier framgår av not 10.

Inga förmånsbestämda pensionsplaner finns i koncernen.

2.10.2. Ersättningar vid uppsägning

En kostnad för ersättningar i samband med uppsägningar av personal redovisas som en avsättning endast om företaget är bevisligen förpliktigt, utan realistisk möjlighet till tillbaka-dragande, av en formell detaljerad plan att avsluta en anställning före den normala tidpunkten. När ersättningar lämnas som ett erbjudande för att uppmuntra frivillig avgång redovisas en kostnad om det är sannolikt att

erbjudandet kommer att accepteras och antalet medarbetare som kommer att acceptera erbjudandet tillförlitligt kan uppskattas.

2.11. Övriga rörelsekostnader

Rörelsekostnader som inte klassificeras som övriga externa kostnader, personalkostnader eller provisionskostnader inom provisionsnetto redovisas som övriga rörelsekostnader. Övriga rörelsekostnader omfattar bland annat förlust vid avyttring av materiella och immateriella anläggningstillgångar, valutakursförluster på fordringar och skulder som inte kommer från koncernens lager av utländsk valuta samt övriga rörelsekostnader.

2.12. Resultat från övriga värdepapper och fordringar som är anläggningstillgångar

Resultatposten omfattar utdelningar från aktier och andelar, realiserade värdeförändringar och resultat vid avyttring av akter och andelar samt andra långfristiga värdepappersinnehav.

2.13. Ränteintäkter och räntekostnader

Ränteintäkter på fordringar och räntekostnader på skulder värderade till upplupet anskaffningsvärde beräknas och redovisas med tillämpning av effektivräntemetoden. Effektivräntan är den ränta som gör att nuvärdet av alla uppskattade framtida in- och utbetalningar under den förväntade räntebindningstiden blir lika med det redovisade värdet av fordran eller skulden.

Ränteintäkter och räntekostnader inkluderar i förekommande fall periodiserade belopp av erhållna avgifter som medräknas i effektivräntan, transaktionskostnader och eventuella rabatter, premier och andra skillnader mellan det ursprungliga värdet av fordran/skulden och det belopp som regleras vid förfall.

2.14. Immateriella anläggningstillgångar

2.14.1. Balanserade utvecklingskostnader IT-projekt

Balanserade utvecklingskostnader IT-projekt utgörs av både externa kostnader och egen nedlagd tid för utveckling av strategiska IT-projekt som bedöms vara viktiga för koncernens framtida intjäning. Anskaffningsvärdet av egen upparbetad tid har beräknats baserat på genomsnittligt timpris för egen personal som har deltagit i respektive projekt. Balanserade utvecklingskostnader IT-projekt värderas till anskaff-



ningsvärde minus ackumulerade avskrivningar och eventuella nedskrivningar.

Avskrivningar på balanserade utvecklingskostnader IT-projekt påbörjas när respektive IT-projekt är färdigt att tas i bruk.

2.14.2. Övriga immateriella anläggningstillgångar

Övriga immateriella anläggningstillgångar utgörs av hyresrätter för lokaler. Dessa redovisas till anskaffningsvärde minus ackumulerade avskrivningar och eventuella nedskrivningar.

2.14.3. Avskrivningsprinciper

Avskrivningar redovisas i resultaträkningen linjärt över den immateriella tillgångens beräknade nyttjandeperiod såvida inte sådana nyttjandeperioder är obestämbara. Immateriella anläggningstillgångar med en obestämbar nyttjandeperiod skrivs inte av utan prövas i stället för nedskrivningsbehov årligen eller så snart indikationer uppkommer som tyder på att tillgången i fråga har minskat i värde. Avskrivningsbara immateriella tillgångar skrivs av från det datum då de är tillgängliga för användning.

De beräknade nyttjandeperioderna för immateriella anläggningstillgångar är:

- Hyresrätter 5 år
- Balanserade utvecklingskostnader IT-projekt 5 år

2.15. Materiella anläggningstillgångar

2.15.1. Ägda tillgångar

Materiella anläggningstillgångar redovisas som tillgång i balansräkningen om det är sannolikt att framtida ekonomiska fördelar kommer att komma koncernens till del och anskaffningsvärdet för tillgången kan beräknas på ett tillförlitligt sätt.

Materiella anläggningstillgångar samt ombyggnationer och lokalanpassningar av mer omfattande karaktär i ägda och förhyrda lokaler redovisas till anskaffningsvärde efter avdrag för ackumulerade avskrivningar och eventuella nedskrivningar. I anskaffningsvärdet ingår inköpspriset samt kostnader direkt hänförliga till tillgången för att bringa den på plats och i skick för att utnyttjas i enlighet med syftet med anskaffningen. Exempel på direkt hänförliga kostnader som ingår i anskaffningsvärdet är kostnader för leverans, hantering och installation.

Det redovisade värdet för en materiell anläggningstillgång tas bort från balansräkningen när inga framtida ekonomiska fördelar väntas från användning eller när utrangering/avyttring av tillgången sker. Vinst eller förlust som uppkommer vid avyttring eller utrangering av en tillgång utgörs av skillnaden mellan försäljningspriset och tillgångens redovisade värde med avdrag för direkta försäljningskostnader. Vinst redovisas som en övrig rörelseintäkt medan förlust redovisas som övrig rörelsekostnad.

2.15.2. Tillkommande utgifter

Tillkommande utgifter läggs till anskaffningsvärdet för materiella anläggningstillgångar endast om det är sannolikt att de framtida ekonomiska fördelar som är förknippade med tillgången kommer att komma koncernen till del och anskaffningsvärdet kan beräknas på ett tillförlitligt sätt. Alla andra tillkommande utgifter redovisas som kostnad i den period de uppkommer. Reparationer kostnadsförs löpande.

2.15.3. Avskrivningsprinciper

Avskrivning av materiella anläggningstillgångar sker linjärt och bestäms med ledning av tillgångens anskaffningsvärden, i förekommande fall reducerade med nedskrivningar, och bedömda nyttjandeperioder.

De beräknade nyttjandeperioderna för materiella anläggningstillgångar är:

- Inventarier 5 år
- Balanserade ombyggnadskostnader 5 år

2.15.4. Leasade tillgångar

Koncernens samtliga nuvarande leasingavtal klassificeras såsom operationell leasing och redovisas som sådana. Operationell leasing innebär att leasingavgiften kostnadsförs över löptiden med utgångspunkt från nyttjandet, vilket kan skilja sig åt från vad som de facto erlagts som leasingavgift under året.

2.16. Nedskrivning av materiella och immateriella anläggningstillgångar

Vid varje balansdag bedöms huruvida det finns indikation på ett nedskrivningsbehov av de redovisade värdena för företagets materiella och immateriella anläggningstillgångar. Om det finns indikationer på nedskrivningsbehov beräknas tillgångens återvinningsvärde.



För balanserade utvecklingskostnader IT-projekt där avskrivning ännu inte påbörjats beräknas årligen återvinningsvärdet. För balanserade utvecklingskostnader IT-projekt där avskrivning påbörjats görs dock ingen årlig beräkning av återvinningsvärdet utan enbart då det finns indikationer på ett nedskrivningsbehov.

En nedskrivning redovisas när en tillgångs eller kassagenererande enhets (grupp av enheters) redovisade värde överstiger återvinningsvärdet. En nedskrivning belastar resultaträkningen. Nedskrivning av tillgångar hänförliga till en kassagenererande enhet (grupp av enheter) fördelas i första hand till goodwill. Därefter görs en proportionell nedskrivning av övriga tillgångar som ingår i enheten (gruppen av enheter).

Återvinningsvärdet på övriga tillgångar är det högsta av verkligt värde minus försäljningskostnader och nyttjandevärdet. Vid beräkning av nyttjandevärdet diskonteras framtida kassaflöden med en diskonteringsfaktor som beaktar riskfri ränta och den risk som är förknippad med den specifika tillgången. För en tillgång som inte genererar kassaflöden och som är väsentligt oberoende av andra tillgångar så beräknas återvinningsvärdet för den kassagenererande enheten till vilken tillgången tillhör. Vid varje bokslutstillfälle görs en prövning om en tidigare redovisad nedskrivning inte längre är motiverad. Om det finns indikation på att tillgången ökat i värde, återförs nedskrivningen.

2.17. Finansiella instrument

Ett finansiellt instrument är varje form av avtal som ger upphov till en finansiell tillgång hos en part och en finansiell skuld eller eget kapitalinstrument hos en annan part. Kontanter eller avtal om att erhålla kontanter är exempel på finansiell tillgång medan fullgörande av ett åtagande att erlägga kontanter eller annan finansiell tillgång är exempel på en finansiell skuld.

Ett derivat är ett finansiellt instrument som kännetecknas av att dess värde ändras till följd av förändringen av en specifik variabel såsom valutakurser, räntor eller aktiekurser samtidigt som ingen eller liten inledande nettoinvestering krävs. Avtalet regleras vid en framtida tidpunkt.

Finansiella instrument som redovisas i balansräkningen och som klassificeras som finansiella tillgångar inkluderar på tillgångssidan: andelar i koncernföretag, andra långfristiga värdepappersinnehav, andra långfristiga fordringar, lager av utländsk valuta, kundfordringar, fordringar koncernföretag, övriga fordringar, övriga kortfristiga placeringar, redovisningsmedel samt övrig kassa och bank. Finansiella skulder inkluderar förskott från kunder, leverantörsskulder, skulder koncernföretag samt övriga skulder.

2.17.1. Finansiella instrument - redovisning i och borttagande från balansräkningen

Finansiella tillgångar och skulder redovisas i balansräkningen vid den tidpunkt då koncernen blir part enligt det finansiella instrumentets avtalsmässiga villkor. Denna tidpunkt är vanligtvis affärsdagen eller likviddagen. Affärsdagen utgörs av den dag då koncernen förbinder sig att förvärva eller avyttra en tillgång eller skuld. Likviddagen är den dag då en tillgång levereras.

Borttagande av en finansiell tillgång från balansräkningen sker då rättigheten att erhålla kassaflöden förfallit eller i allt väsentligt överförs till annan part. Detsamma gäller för del av en finansiell tillgång. En finansiell skuld tas bort från balansräkningen då skulden utsläcks genom att avtalet fullgjorts, annullerats eller upphört. Detsamma gäller för del av finansiell skuld.

Finansiella tillgångar och finansiella skulder kvittas och redovisas netto i balansräkningen endast om det föreligger en legal rätt till kvittning, såväl i den löpande verksamheten som i händelse av konkurs, och om avsikten är att reglera posterna med ett nettobelopp eller att samtidigt realisera tillgången och reglera skulden.

2.17.2. Finansiella instrument - klassificering och värderingskategorier

Varje bolag väljer enligt BFAR 2012:1 (K3) om man önskar värdera finansiella tillgångar/skulder till upplupet anskaffningsvärde eller verkligt värde.

Vid val att värdera finansiella tillgångar/skulder till upplupet anskaffningsvärde så ska koncernens samtliga finansiella tillgångar/skulder värderas till upplupet anskaffningsvärde, vilket innebär att respektive tillgång/skuld redovisas till det värde som



motsvarar det diskonterade värdet av de förväntade kassaflödena. Vid val att värdera finansiella tillgångar/skulder till verkligt värde så ska koncernens finansiella tillgångar/skulder värderas till verkligt värde eller upplupet anskaffningsvärde beroende på till vilken värderingskategori som respektive finansiell tillgång/skuld hänförs till.

Koncernen och moderbolaget har valt att redovisa finansiella instrument till verkligt värde enligt kapitel 12 i BFNAR 2012:1 (K3). Det innebär att koncernen och moderbolaget klassificerar samtliga finansiella instrument i någon av följande värderingskategorier:

- Finansiella tillgångar och finansiella skulder som innehas för handel
- Investeringar som hålls till förfall
- Lånefordringar och kundfordringar
- Finansiella tillgångar som kan säljas
- Övriga finansiella skulder

Vid redovisning av finansiella instrument till verkligt värde ska vid första redovisningstillfället en finansiell tillgång eller en finansiell skuld värderas till verkligt värde med tillägg av transaktionsavgifter som är direkt hänförliga till förvärvet.

2.17.2.1. Finansiella tillgångar och finansiella skulder som innehas för handel

Finansiella tillgångar och finansiella skulder som innehas för handel är finansiella tillgångar eller finansiella skulder som förvärvas eller uppkommer i syfte att säljas eller återköpas på kort sikt eller som vid första redovisningstillfället ingick i en portfölj med finansiella instrument som förvaltades tillsammans och som uppvisat mönster av kortfristiga realiseringar av vinst eller är derivatinstrument som inte är ett säkringsinstrument.

Finansiella tillgångar och finansiella skulder som tillhör denna värderingskategori värderas till verkligt värde. Initialt värderas dessa tillgångar/skulder i denna kategori till verkligt värde utan beaktande av transaktionskostnader och därefter värderas de löpande till verkligt värde med värdeförändringar redovisade i resultatet. Såväl realiserade som orealiserade värdeförändringar redovisas i resultatposten Nettoresultat såld valuta förutom realiserade och orealiserade värdeförändringar för derivat som används för att säkra valutaexponeringar från interna lån till FOREX filialer och dotterföretag, vilka

redovisas under finansiella poster som ränteintäkter/ räntekostnader och liknande poster.

Poster i balansräkning som tillhör denna värderingskategori är på tillgångssidan lager av utländsk valuta samt derivat med positivt värde som ingår i övriga kortfristiga placeringar och på skuldsidan derivat med negativt värde som ingår i övriga skulder. Derivat avser enbart ekonomisk säkring av valutaexponeringar av lager av utländsk valuta och av interna lån.

2.17.2.2. Investeringar som hålls till förfall

Investeringar som hålls till förfall är finansiella tillgångar som inte är derivatinstrument, som har fastställda eller fastställbara betalningar och fastställd löptid och som koncernen har för avsikt att hålla till förfall.

Finansiella tillgångar som tillhör denna värderingskategori värderas till upplupet anskaffningsvärde.

Poster i balansräkning som tillhör denna värderingskategori är belåningsbara statskuldväxlar samt obligationer och andra räntebärande värdepapper som ingår i övriga kortfristiga placeringar.

2.17.2.3. Lånefordringar och kundfordringar

Lånefordringar och kundfordringar är finansiella tillgångar med fastställda eller fastställbara betalningar men som inte är derivatinstrument.

Finansiella tillgångar som tillhör denna värderingskategori värderas till upplupet anskaffningsvärde. Låne- och kundfordringar redovisas till det diskonterade belopp som beräknas inflyta, det vill säga initialt upplupet anskaffningsvärde med avdrag för nedskrivningar av osäkra fordringar.

Poster i balansräkning som tillhör denna värderingskategori är kundfordringar, fordringar koncernföretag, övriga fordringar samt banktillgodo-havanden som ingår i övrig kassa och bank.

2.17.2.4. Finansiella tillgångar som kan säljas

Finansiella tillgångar som kan säljas är sådana finansiella tillgångar som antingen har klassificerats i denna värderingskategori eller som inte kan hänföras till någon av de övriga värderingskategorierna enligt punkt 2.17.2.1 till 2.17.2.3.



Finansiella tillgångar som tillhör denna värderingskategori värderas till verkligt värde. Värdeförändringar för finansiella tillgångar som kan säljas kan redovisas antingen via fond för verkligt värde inom eget kapital eller via resultaträkningen. FOREX har valt att redovisas värdeförändringar från finansiella tillgångar som kan säljas i resultaträkningen under finansiella poster.

Poster i balansräkning som tillhör denna värderingskategori är andra långfristiga värdepappersinnehav och andra långfristiga fordringar.

2.17.2.5. Övriga finansiella skulder

Övriga finansiella skulder är finansiella skulder som inte har klassificerats i värderingskategorin finansiella tillgångar och finansiella skulder som innehas för handel.

Finansiella skulder som tillhör denna värderingskategori värderas till upplupet anskaffningsvärde.

Poster i balansräkning som tillhör denna värderingskategori är förskott från kunder, leverantörsskulder, skulder koncernföretag samt övriga skulder exklusive derivat med negativt värde som ingår i övriga skulder.

2.17.3. Finansiella instrument - nedskrivning och kreditförluster

Finansiella tillgångar som är klassificerade till värderingskategorierna Investeringar som hålls till förfall och Lånefordringar och kundfordringar värderas till upplupet anskaffningsvärde.

Vid varje bokslutstillfälle utvärderas om det för dessa finansiella tillgångar finns objektiva belägg som tyder på att en finansiell tillgång eller grupp av finansiella tillgångar är i behov av nedskrivning till följd av att en eller flera händelser inträffat efter det att tillgången redovisades för första gången och att dessa händelser har en negativ inverkan på de uppskattade framtida kassaflödena från tillgången eller gruppen av tillgångar. Om det finns sådana objektiva omständigheter som visar att nedskrivningsbehov finns för en finansiell tillgång ska en nedskrivning beräknas och redovisas. Nedskrivningen beräknas som skillnaden mellan tillgångens redovisade värde och nuvärdet av framtida kassaflöden diskonterade med tillgångens ursprungliga effektivränta.

2.17.4. Finansiella instrument, säkringsredovisning

Koncernen tillämpar ingen säkringsredovisning av finansiella instrument.

2.18. Lager av utländsk valuta

Koncernens lager av utländsk valuta värderas till verkligt värde per balansdagen. Det innebär att anskaffningsvärdet för utländsk valuta i lager per balansdagen omvärderas till värde enligt aktuell valutakurs per balansdagen. Omvärderingseffekten från lager av utländsk valuta tillsammans med eventuell ekonomisk säkring av den valutaexponering som koncernens har från lager av utländsk valuta redovisas i resultatposten Nettoresultat såld valuta.

2.19. Kassa och bank samt redovisningsmedel

Tillgångsposten Kassa och bank samt redovisningsmedel består av Redovisningsmedel samt Kassa och bank.

2.19.1. Redovisningsmedel

Posten redovisningsmedel består av separerade klientmedel som härrör från koncernens betaltjänster. I de fall som koncernen inför eller i samband med utförandet av en betaltjänst erhåller likvida medel från kund/motpart innan betaltjänsten är slutförd separeras mottagna medel omedelbart vid mottagandet från kund och hålls separerat från koncernens egna medel till den tidpunkten då betaltjänsten är slutförd. Separationen av kunders medel kan ske antingen på särskilda klientmedelskonton eller som kontant separerade medel i butik eller som en kombination av dessa fram till dess att betaltjänsten slutförts.

2.19.2. Kassa och bank

Posten kassa och bank består dels av kontanta medel i lokal valuta i koncernens butiker, dels av banktillgodohavanden som koncernen har hos olika banker/kreditinstitut.

2.20. Eget kapital

Koncernens eget kapital består av aktiekapital samt annat eget kapital inklusive årets resultat. Posten annat eget kapital inklusive årets resultat består av delposterna fond för utvecklingsutgifter, omräkningsdifferens, valuta samt annat eget kapital inklusive årets resultat.



Delposten omräkningsdifferens, valuta innefattar ackumulerade omräkningsdifferenser som uppstår vid omräkning av utländska filialer och dotterföretag medan delposten annat eget kapital inklusive årets resultat innefattar koncernens balanserade vinstmedel inklusive årets resultat.

2.20.1. Fond för utvecklingsutgifter

Fond för utvecklingsavgifter består av värden som motsvarar kvarstående bokförda värden för egenupparbetade immateriella anläggningstillgångar som aktiverats. Reglerna innebär att företag som aktiverar egenupparbetade immateriella anläggningstillgångar ska föra om ett belopp motsvarande de aktiverade utvecklingskostnaderna till en fond för utvecklingsutgifter. Vid avskrivning av de aktiverade utvecklingskostnaderna ska motsvarande belopp återföras från fond för utvecklingsutgifter. Det samma gäller vid nedskrivning eller utrangering av aktiverade utvecklingskostnader.

2.21. Avsättningar

En avsättning redovisas i balansräkningen när koncernen har en befintlig juridisk eller informell förpliktelse som en följd av en inträffad händelse, och det är troligt att ett utflöde av ekonomiska resurser kommer att krävas för att reglera förpliktelsen samt en tillförlitlig uppskattning av beloppet kan göras. Där effekten av när i tiden betalning sker är väsentlig, beräknas avsättningar genom diskontering av det förväntade framtida kassaflödet till en räntesats före skatt.

2.22. Skatter

Inkomstskatter utgörs av aktuell skatt och uppskjuten skatt. Inkomstskatter redovisas i resultaträkningen utom då underliggande transaktion redovisas direkt mot eget kapital varvid även tillhörande skatteeffekt redovisas i eget kapital.

Aktuell skatt är skatt som ska betalas eller erhållas avseende aktuellt år med tillämpning av de skattesatser som är beslutade eller i praktiken beslutade per balansdagen. Hit hör även justering av aktuell skatt hänförlig till tidigare perioder.

Uppskjuten skatt beräknas enligt balansräkningsmetoden med utgångspunkt i temporära skillnader mellan redovisade och skattemässiga värden på tillgångar och skulder. Följande temporära skillnader beaktas inte:

- temporär skillnad som uppkommit vid första redovisningen av goodwill
- temporära skillnader som uppkommit vid första redovisningen av tillgångar och skulder som inte är rörelseförvärv och vid tidpunkten för transaktionen inte påverkar vare sig redovisat eller skattepliktigt resultat
- temporära skillnader hänförliga till andelar i dotter- och intresseföretag som inte förväntas bli återförda inom överskådlig framtid.

Värderingen av uppskjuten skatt baserar sig på hur redovisade värden på tillgångar eller skulder förväntas bli realiserade eller reglerade. Uppskjuten skatt beräknas med tillämpning av de skattesatser och skatteregler som är beslutade eller i praktiken beslutade per balansdagen.

Uppskjutna skattefordringar avseende avdragsgilla temporära skillnader och underskottsavdrag redovisas endast i den mån det är sannolikt att dessa kommer att kunna utnyttjas. Värdet på uppskjutna skattefordringar reduceras när det inte längre bedöms sannolikt att de kan utnyttjas.

På resultatraden Skatt redovisas aktuell skatt, uppskjuten skatt och skatt avseende tidigare år samt övriga skatter.

2.23. Kassaflöden

Koncernens och moderbolagets kassaflöden rapporteras enligt den indirekta metoden. Den indirekta metoden innebär att resultatet från den löpande verksamheten justeras för transaktioner som inte medför in- eller utbetalningar, upplupna eller förutbetalda poster som avser tidigare eller kommande perioder samt för eventuella intäkter och kostnader som hänförs till investerings- eller finansieringsverksamhetens kassaflöden.

I likvida medel ingår övrig kassa och bank samt övriga kortfristiga placeringar med en bindningstid eller återstående löptid om högst tre månader från anskaffningstidpunkten.

2.24. Moderbolagets redovisningsprinciper

Moderbolagets årsredovisning är upprättad i enlighet med Årsredovisningslagen (ÅRL, 1995:1554) och Bokföringsnämndens allmänna råd om



årsredovisning och koncernredovisning, BFNAR 2012:1, (K3).

Skillnaderna mellan koncernens och moderbolagets redovisningsprinciper framgår nedan. De angivna redovisningsprinciperna har tillämpats konsekvent på samtliga perioder som presenteras i moderbolagets finansiella rapporter.

2.24.1. Dotterföretag

Andelar i dotterföretag redovisas i moderbolaget till anskaffningsvärde med avdrag för eventuella nedskrivningar. Anskaffningsvärdet för dotterföretagsaktierna respektive rörelsen utgörs av de verkliga värdena per överlåtelsedagen för tillgångar, uppkomna eller övertagna skulder och emitterade egenkapitalinstrument som lämnats som vederlag i utbyte mot de förvärvade nettotillgångarna samt transaktionskostnader som är direkt hänförliga till förvärvet.

När det finns en indikation på att andelar i dotterföretag minskat i värde görs en beräkning av återvinningsvärdet. Om återvinningsvärdet då är lägre än det redovisade värdet görs en nedskrivning.

Erhållna utdelningar från dotterföretag redovisas som en intäkt när rätten att motta utdelningen är fastslagen på dotterföretagets årsstämma.

NOT 3 - VIKTIGA UPSKATTNINGAR OCH BEDÖMNINGAR

Upprättandet och presentationen av finansiella rapporter kräver att företagsledningen gör bedömningar och uppskattningar som kan få väsentlig inverkan på redovisade belopp för tillgångar, skulder och upplysningar om eventalförpliktelser per balansdagen såväl som redovisade intäkter och kostnader under rapportperioden. Dessa uppskattningar baseras på sakkunniga bedömningar, historiska erfarenheter och antaganden som ledningen bedömer vara sanna och rättvisande. De uppskattningar och antaganden som görs speglar alltid företagsledningens bästa och mest rimliga uppfattningar och är kontinuerligt föremål för granskning och validering.

I varje bokslut görs viktiga uppskattningar och bedömningar av värdet på tillgångar och skulder i bolagets balansräkning inklusive tillhörande åtaganden utanför balansräkningen. Under året har

Både nedskrivningar av andelar i dotterföretag och erhållna utdelningar från dotterföretag redovisas på raden Resultat från andelar i koncernföretag.

2.24.2. Eget kapital

Moderbolagets eget kapital består av bundet respektive fritt eget kapital. Bundet eget kapital består av delposterna aktiekapital, reservfond och fond för utvecklingsutgifter medan fritt eget kapital består av delposterna fond för verkligt värde, balanserade vinstmedel och årets resultat.

Delposten fond för verkligt värde består av moderbolagets omräkningsreserv och innefattar de ackumulerade omräkningsdifferenser som uppstår vid omräkning av utländska filialer och dotterföretag.

2.24.3. Obeskattade reserver

I de fall som moderbolaget redovisar obeskattade reserver inkluderar redovisade värden för de obeskattade reserverna även uppskjuten skatteskuld. I koncernredovisningen delas däremot obeskattade reserver upp på uppskjuten skatteskuld och eget kapital.

det gjorts väsentliga uppskattningar och bedömningar för framför allt följande poster:

- Uppskjuten skattefordran

Tidigare kvarstående skattemässiga underskott i Sverige har under året i sin helhet kunnat utnyttjats tack vare moderbolagets positiva resultat 2025. Inga skattemässiga underskott kvarstod därmed i Sverige vid utgången av 2025.

När det gäller FOREX filial i Finland så har de skattemässiga underskotten fortsatt att öka varje år även efter pandemiåren. Baserat på de aktuella resultatprognoserna för verksamheten i Finland har bedömningen gjorts att det inte är troligt att den tidigare bokförda uppskjuten skattefordran kommer att kunna utnyttjas inom överskådlig tid. Med anledning av detta togs beslut under 2025 om att



återföra hela det kvarstående bokförda beloppet för uppskjuten skattefordran om motsvarande 6,6 mkr i Finland. Därmed fanns det vid utgången av 2025

inte kvar någon bokförd uppskjuten skattefordran i FOREX filial i Finland men däremot betydande skattemässiga underskottsavdrag som inte aktiverats

NOT 4 - RISKHANTERING

En förutsättning för en effektiv styrning och en väl fungerande riskhantering är en god riskkultur. Styrelse och vd ska genom sitt sätt att styra och leda verksamheten verka för en god riskkultur och systematiskt arbeta för en organisation präglad av transparens, starkt ansvarstagande och sunda värderingar. I FOREX strävan att uppnå sina affärs- och avkastningsmål exponeras FOREX för risker som är direkt sammankopplade med FOREX verksamhet och tjänsteutbud. Risktagande och riskhantering är således en naturlig och integrerad del av FOREX affärsverksamhet.

FOREX har beslutat kring ett riskhanteringssystem för FOREX risktagande, riskhantering och riskuppföljning för att säkerställa att verksamheten drivs effektivt, med en sund risk- och kontrollkultur och ett välavvägt och medvetet risktagande, på såväl kort som lång sikt. FOREX har dessutom beslutat om den maximala risktoleransen för respektive riskslag som styrelsen tillåter i FOREX strävan för att uppnå sina avkastnings- och affärs mål, det vill säga FOREX riskapitit.

FOREX arbetar med och hanterar risker genom tre försvarslinjer:

- Första försvarslinjen består av affärsverksamheten som har det primära ansvaret för riskhanteringen och som därmed ansvarar för att respektive risk identifieras, hanteras och kontrolleras.
- Andra försvarslinjen består av de oberoende funktionerna för riskkontroll samt regelefterlevnad vars ansvar är att stötta första försvarslinjen samt att genomföra oberoende uppföljning och besluta om metodik samt rapportera status av första försvarslinjens riskhantering och FOREX samlade risk till ledning och styrelse.
- Tredje försvarslinjen består av funktionen internrevision som är direkt underställd styrelsen och genomför oberoende granskningar av bolagets interna kontroller, riskhanteringsförmåga samt av arbetet i andra försvarslinjen.

FOREX riskhanteringsprocess består av följande steg; identifiera, analysera och kvantifiera, hantera, följa upp samt rapportera risker. Processen ska vara

tillämplig på samtliga riskkategorier. Att hantera risker ska ingå i det dagliga arbetet i FOREX verksamhet. Riskhantering är en central del i finansiell verksamhet och ska genomsyra alla aktiviteter inom FOREX.

Funktionen för riskkontroll är en oberoende funktion med ansvar för att stödja och utveckla FOREX verksamhet i aktivt riskansvar samt för att följa upp och kontrollera verksamhetens riskhantering. Funktionen för riskkontroll rapporterar bolagets samlade riskbild och utfallet av risker mot beslutad riskapitit till styrelse och vd. Riskerna bevakas kontinuerligt med regelbundna kontroller av att givna limiter och rutiner efterlevs.

Riskhanteringsprocessen och systemen för riskhantering utvärderas löpande i syfte att kontrollera att dessa är effektiva och ändamålsenliga, att de återspeglar rådande marknadsförutsättningar och inbegriper samtliga produkter och tjänster som erbjuds. Genom utbildning och tydliga processer skapar FOREX förutsättningar för en god riskkontroll där varje anställd förstår sin roll och sitt ansvar.

Nedan redovisas kortfattat FOREX identifierade risker per riskslag:

4.1. Motpartsrisk

Motpartsrisk definieras som risken för förlust hänförlig till att en motpart inte kan fullgöra sina åtaganden. FOREX motpartsrisk uppstår i affärsverksamheten i samband med placering av likviditetsportföljen och mot leverantörer.

FOREX riskapitit för motpartsrisk innebär att exponering endast accepteras mot motparter med hög kreditvärdighet och stark finansiell ställning. Samtliga motparter ska löpande följas upp och utvärderas mot fastställda kreditkriterier.

4.2. Marknadsrisk

Marknadsrisk är risken för negativ påverkan på FOREX egna kapital till följd av rörelser i valutakurser och räntor.



4.2.1 Valutarisk

Valutarisken i FOREX definieras som nettoexponering, omräknat i SEK, över samtliga utländska valutor på FOREX balansräkning samt ingångna derivatkontrakt. Försäljning och köp av resevaluta är FOREX kärnverksamhet varvid valutakursrisk är en naturlig följd. FOREX begränsar valutarisken genom valutasäkring.

4.2.2 Ränterisk

Ränterisk uppstår i de fall där räntebindingvillkor för tillgångar inte motsvaras av räntebindingvillkor för skulder. FOREX totala ränterisk omfattar samtliga räntebärande tillgångar och skulder som finns redovisade i balansräkningen. Ränterisken beräknas som den resultatförändring som sker vid en plötslig och uthållig parallellförskjutning om 200 räntepunkter av avkastningskurvan.

4.3. Likviditetsrisk

Med likviditetsrisk avses risken för att FOREX inte kan fullgöra sina åtaganden på grund av bristande betalningsförmåga. Den likviditetsrisk som uppstår i FOREX verksamhet hänförs sig till bristande förmåga att betala löpande kostnader.

Likviditetsriskerna begränsas genom att mäta och löpande bevaka kortfristiga likviditetspositioner vilka vid var tid minst ska motsvara FOREX kortsiktiga behov.

4.4. Operativ risk och säkerhetsrisk

Operativ risk definieras som risken för förluster till följd av fallerade eller icke ändamålsenliga interna processer, mänskliga fel, bristfälliga system, oegentligheter eller yttre händelser, inklusive legala risker. En väsentlig operativ risk är säkerhetsrisk. Säkerhetsrisk definieras som risken för otillräckliga eller felaktiga interna processer eller externa händelser som har eller kan negativt påverka tillgängligheten, integriteten eller konfidentialiteten av alla informations- och kommunikationstekniska system (IKT) och/eller information som används för att tillhandahålla betaltjänsterna. Detta inkluderar risken för cyberattacker eller otillräcklig fysisk säkerhet. FOREX är exponerat för operativ risk i samtliga delar av verksamheten.

Operativ risk kan inte helt undvikas, elimineras eller transfereras till annan part. Operativ risk är också den risk som FOREX verksamhet primärt exponeras

för och som därmed är den risk som kan komma att leda till störst förlust. Säkerhetsrisker är icke önskvärda men nödvändiga risker. FOREX verksamhet är beroende av både egna och externa parters system och exponeras därför för olika säkerhetsrisker, bland annat för risk för avbrott och intrång i IT-system. Vidare är FOREX butiker, kontor och medarbetare exponerade för risk för hot och inbrott.

4.5. Affärsrisk

Affärsrisk avser risken för minskad intjäning som en följd av förändringar i volymer eller prisförändringar. Affärsrisk kan uppstå på grund av faktorer i den externa affärsmiljön som till exempel förändringar i konkurrenssituation, kundbeteende eller marknadsförutsättningar. Affärsrisk omfattar tre underliggande riskkategorier, strategisk risk, intjäningsrisk och ryktesrisk.

Affärsrisk är en naturlig del i den verksamhet som FOREX bedriver. FOREX ska hantera affärsrisker genom att utföra omvärldsanalys samt inför strategiska beslut ta fram väl underbyggda beslutsunderlag. FOREX gör långsiktiga prognoser och verksamhetsplanering som rapporteras till styrelsen.

4.6. Penningtvätts- och terrorismfinansieringsrisk

Med penningtvättsrisk avses risken att FOREX verksamhet utnyttjas för penningtvätt. Med terrorismfinansieringsrisk avses risken att FOREX verksamhet utnyttjas för finansiering av terrorism.

FOREX verksamhet innefattar penningtvättsrisker och terrorismfinansieringsrisker såsom beskrivs i FOREX allmänna riskbedömning avseende risken att FOREX verksamhet utnyttjas för penningtvätt och finansiering av terrorism. En konsekvens av risk för penningtvätt eller materialiserad penningtvättsrisk och terrorismfinansieringsrisk är negativ varumärkespåverkan och förlorat eller minskat förtroende för FOREX hos kunder och på marknaden. Därtill innefattar området penningtvätt och finansiering av terrorism regelefterlevnadsrisker såväl i förhållande till lokala regler i Sverige och på FOREX övriga marknader som internationella regler, bland annat sanktionsreglerna. FOREX hanterar riskerna genom riskbaserade processer och rutiner för bland annat kundkännedom, transaktionsövervakning samt utbildning av anställda.



NOT 5 - SEGMENTSRAPPORTERING

Segmentinformationen presenteras utifrån högste verkställande beslutsfattarens perspektiv och segmenten identifieras utifrån den interna rapporteringen till den verkställande direktören som är identifierad som den högste verkställande beslutsfattaren. FOREX AB har följande rörelse-segment; Sverige, Finland, Danmark och Norge,

vilket speglar de marknader som bolaget har haft verksamhet i under 2025 och 2024. Högste verkställande beslutsfattaren följer huvudsakligen resultatbegreppen nettoresultat såld valuta, summa rörelseintäkter, summa rörelsekostnader och resultat efter finansiella poster.

Koncernen - segment 2025

	Sverige	Finland	Danmark	Norge	Justering och eliminering	Totalt
Nettoresultat såld valuta	598 200	61 889	103 765	117 968	-	881 822
Provisionsnetto	96 174	2 617	11 766	7 224	-	117 781
Nettoomsättning	694 374	64 506	115 531	125 192	-	999 603
Övriga rörelseintäkter	55 735	94	1 918	897	-40 188	18 456
Totala rörelseintäkter	750 109	64 600	117 449	126 089	-40 188	1 018 059
Övriga externa kostnader	-316 506	-57 560	-62 804	-35 307	40 491	-431 686
Personalkostnader	-274 219	-32 462	-30 639	-37 071	-	-374 391
Av- och nedskrivningar av materiella och immateriella anläggningstillgångar	-13 924	-3 085	-3 441	-1 908	-	-22 358
Övriga rörelsekostnader	-3 542	-570	-5	-15	-310	-4 442
Summa rörelsekostnader	-608 191	-93 677	-96 889	-74 301	40 181	-832 877
Rörelseresultat	141 918	-29 077	20 560	51 788	-7	185 182
Resultat från andelar i koncernföretag	25 427	-	-	-	-25 427	-
Resultat från övriga värdepapper och fordringar som är anläggningstillgångar	-1 149	-	-	-	-	-1 149
Ränteutgifter och liknande resultatposter	2 939	195	590	1 840	-1 473	4 091
Räntekostnader och liknande resultatposter	-2 621	-1	-45	-878	1 480	-2 065
Summa finansiella poster	24 596	194	545	962	-25 420	877
Resultat efter finansiella poster	166 514	-28 883	21 105	52 750	-25 427	186 059
Skatt	-26 216	-6 638	-5 450	-17 840	12 720	-43 424
Årets resultat	140 298	-35 521	15 655	34 910	-12 707	142 635
Anläggningstillgångar	181 492	3 694	16 492	10 410	-100 523	111 565
Omsättningstillgångar	744 166	53 685	125 104	109 359	-167 023	865 291
Totalt tillgångar	925 658	57 379	141 596	119 769	-267 546	976 856
Eget kapital	456 356	21 636	40 827	32 578	-100 176	451 221
Avsättningar och skulder	469 302	35 743	100 769	87 191	-167 370	525 635
Totalt eget kapital, avsättningar och skulder	925 658	57 379	141 596	119 769	-267 546	976 856



Koncernen - segment 2024

	Sverige	Finland	Danmark	Norge	Justering och eliminering	Totalt
Nettoreultat såld valuta	508 274	71 947	114 929	128 298	-	823 448
Provisionsnetto	101 653	3 341	8 906	8 617	-	122 517
Nettoomsättning	609 927	75 288	123 835	136 915	-	945 965
Övriga rörelseintäkter	48 447	32	5 521	17	-41 296	12 721
Totala rörelseintäkter	658 374	75 320	129 356	136 932	-41 296	958 686
Övriga externa kostnader	-371 902	-57 930	-57 411	-31 516	41 327	-477 432
Personalkostnader	-251 019	-34 071	-27 009	-34 719	-	-346 818
Av- och nedskrivningar av materiella och immateriella anläggningstillgångar	-12 754	-3 408	-2 065	-854	-	-19 081
Övriga rörelsekostnader	-3 888	-268	-1	-31	-51	-4 239
Summa rörelsekostnader	-639 563	-95 677	-86 486	-67 120	41 276	-847 570
Rörelseresultat	18 811	-20 357	42 870	69 812	-20	111 116
Resultat från övriga värdepapper och fordringar som är anläggningstillgångar	4 391	-	-	-	-	4 391
Ränteintäkter och liknande resultatposter	12 323	701	1 152	2 371	-165	16 382
Nedskrivningar av finansiella anläggningstillgångar och kortfristiga placeringar	-100	-	-	-	-	-100
Räntekostnader och liknande resultatposter	-1 008	-	-38	-3	163	-886
Summa finansiella poster	15 606	701	1 114	2 368	-2	19 787
Resultat efter finansiella poster	34 417	-19 656	43 984	72 180	-22	130 903
Skatt	-20 772	-4 552	-12 073	-15 901	7 208	-46 090
Årets resultat	13 645	-24 208	31 911	56 279	7 186	84 813
Anläggningstillgångar	1 162 382	14 599	13 299	7 127	-78 397	1 199 010
Omsättningstillgångar	1 003 702	60 245	120 807	126 481	-214 791	1 096 444
Totalt tillgångar	1 166 084	74 844	134 106	133 608	-293 188	1 215 454
Eget kapital	987 273	22 973	59 956	19 327	-78 397	1 011 132
Avsättningar och skulder	178 811	51 871	74 150	114 281	-214 791	204 322
Totalt eget kapital, avsättningar och skulder	1 166 084	74 844	134 106	133 608	-293 188	1 215 454

NOT 6 - NETTORESULTAT SÅLD VALUTA

Koncernen

	2025	2024
Bruttoförsäljning valuta	12 102 271	11 161 077
Anskaffningsvärde såld valuta inklusive omvärderingseffekter	-11 220 449	-10 337 629
Nettoreultat såld valuta	881 822	823 448

Nettoreultat såld valuta fördelar sig på geografiska marknader enligt följande:

	2025	2024
Sverige	598 200	508 274
Finland	61 889	71 947
Danmark	103 765	114 929
Norge	117 968	128 298
Nettoreultat såld valuta fördelat på geografiska marknader	881 822	823 448



Moderbolaget

	2025	2024
Bruttoförsäljning valuta	10 880 769	10 081 375
Anskaffningsvärde såld valuta inklusive omvärderingseffekter	-10 080 212	-9 323 147
Nettoresultat såld valuta	800 557	758 228

Nettoresultat såld valuta fördelar sig på geografiska marknader enligt följande:

	2025	2024
Sverige	598 200	508 274
Finland	61 889	71 947
Danmark	51 585	49 709
Norge	88 883	128 298
Nettoresultat såld valuta fördelat på geografiska marknader	800 557	758 228

NOT 7 – PROVISIONSNETTO**Koncernen**

	2025	2024
Provisioner betalningsförmedling	24 558	28 771
Provisioner kortinlösen	62 375	56 609
Provisioner valutaköp från kund	19 450	21 348
Övriga provisioner	21 502	24 427
Summa provisionsintäkter	127 885	131 155
Provisioner betalningsförmedling	-1 032	-1 086
Provisioner kortinlösen	-4 407	-4 643
Övriga provisioner	-4 665	-2 909
Summa provisionskostnader	-10 104	-8 638
Provisionsnetto	117 781	122 517

Moderbolaget

	2025	2024
Provisioner betalningsförmedling	23 228	28 771
Provisioner kortinlösen	62 375	56 609
Provisioner valutaköp från kund	14 902	17 250
Övriga provisioner	21 010	24 421
Summa provisionsintäkter	121 515	127 051
Provisioner betalningsförmedling	-986	-1 072
Provisioner kortinlösen	-3 719	-4 643
Övriga provisioner	-4 463	-2 909
Summa provisionskostnader	-9 168	-8 624
Provisionsnetto	112 347	118 427



NOT 8 - ÖVRIGA RÖRELSEINTÄKTER**Koncernen**

	2025	2024
Försäkringsersättning	25	-
Hysesintäkter	865	1 014
Valutakursvinster på fordringar/skulder	4 354	2 059
Avyttring materiella/immateriella anläggningstillgångar	150	-
Stöd kopplade till coronapandemin	-	-205
Ersättning kreditkortspartner	7 375	-
Övriga rörelseintäkter	5 687	9 853
Summa övriga rörelseintäkter	18 456	12 721

Moderbolaget

	2025	2024
Försäkringsersättning	25	-
Hysesintäkter	865	1 014
Valutakursvinster på fordringar/skulder	3 160	2 059
Avyttring materiella/immateriella anläggningstillgångar	150	-
Stöd kopplade till coronapandemin	-	-205
Management fee dotterbolag	11 764	7 425
Övriga interna tjänster dotterbolag	34 235	34 284
Reavinst vid överlåtelse i Norge	28 277	-
Ersättning kreditkortspartner	7 375	-
Övriga rörelseintäkter	5 687	9 853
Summa övriga rörelseintäkter	91 538	54 430

NOT 9 - ÖVRIGA EXTERNA KOSTNADER**Koncernen**

	2025	2024
Hyror och andra lokalkostnader	-212 884	-211 453
Marknadsföringskostnader	-27 875	-27 894
Porto och telefon	-9 439	-8 772
Försäkringskostnader	-2 941	-3 110
Säkerhetskostnader	-7 820	-8 038
Revisionskostnader	-2 574	-2 323
Övriga externa tjänster	-127 303	-178 233
Övriga externa kostnader	-40 850	-37 609
Summa övriga externa kostnader	-431 686	-477 432

Moderbolaget

	2025	2024
Hyror och andra lokalkostnader	-210 480	-211 453
Marknadsföringskostnader	-27 285	-27 894
Porto och telefon	-9 399	-8 772
Försäkringskostnader	-2 890	-3 110
Säkerhetskostnader	-7 642	-8 038
Revisionskostnader	-1 692	-2 039
Övriga externa tjänster	-122 470	-175 947
Övriga externa kostnader	-40 188	-37 227
Summa övriga externa kostnader	-422 046	-474 480



9.1. Operationella leasingavtal

Koncernen hyr ett antal butikslokaler, kontor, lager, uttags-automater och ytor för uttagsautomater enligt operationella leasingavtal. Övrig operationell leasing är försumbar. Leasingperioden varierar mellan ett och sju år och de flesta leasingavtalen kan vid leasingperiodens slut förlängas till en avgift som överensstämmer med marknadsmässig avgift. I vissa fall förekommer variabla avgifter, kopplade till butikernas omsättning. De flesta avtal omfattas inte

av några speciella restriktioner, men möjligheten till vidareuthyrning är ibland begränsad.

Under året uppgick kostnadsförda leasingavgifter avseende identifierbara tillgångar till 199 146 (199 525) tkr för koncernen och 197 129 (199 525) tkr för moderbolaget. I beloppet ingår variabla leasingavgifter om 137 562 (138 994) tkr för både koncernen och moderbolaget.

Framtida sammanlagda minimileaseavgifter för icke-uppsägningsbara operationella leasingavtal är som följer:

Koncernen

	2025	2024
Inom 1 år	49 057	51 984
Mellan 1 och 5 år	77 167	62 267
Mer än 5 år	522	757
Summa	126 746	115 008

Moderbolaget

	2025	2024
Inom 1 år	42 936	51 984
Mellan 1 och 5 år	63 606	62 267
Mer än 5 år	7	757
Summa	106 549	115 008

9.2. Arvode och kostnadsersättning till revisorer

Koncernen

	2025	2024
<i>Ernst & Young AB</i>		
Revisionsuppdrag	-2 198	-2 135
Revisionsverksamhet utöver revisionsuppdraget	-376	-188
Skatterådgivning	-243	-660
Övriga tjänster	-309	-59
Summa arvode och kostnadsersättningar till revisorer	-3 126	-3 042

Moderbolaget

	2025	2024
<i>Ernst & Young AB</i>		
Revisionsuppdrag	-1 475	-1 927
Revisionsverksamhet utöver revisionsuppdraget	-217	-112
Skatterådgivning	-172	-660
Övriga tjänster	-137	-27
Summa arvode och kostnadsersättningar till revisorer	-2 001	-2 726



NOT 10 – PERSONALKOSTNADER**Koncernen**

	2025	2024
Löner och arvoden	-260 288	-240 607
Sociala avgifter	-73 181	-66 476
Kostnad för pensionspremier	-25 672	-23 603
Övriga personalkostnader	-15 250	-16 132
Summa personalkostnader	-374 391	-346 818

Moderbolaget

	2025	2024
Löner och arvoden	-251 997	-240 207
Sociala avgifter	-71 475	-66 403
Kostnad för pensionspremier	-24 981	-23 577
Övriga personalkostnader	-14 986	-16 132
Summa personalkostnader	-363 439	-346 319

10.1. Löner, andra ersättningar och sociala kostnader**Koncernen**

	2025			2024		
	Ledande befattningshavare	Övriga anställa	Totalt	Ledande befattningshavare	Övriga anställa	Totalt
Löner och arvoden	-5 003	-255 285	-260 288	-5 057	-235 550	-240 607
Sociala avgifter	-1 640	-71 541	-73 181	-1 841	-64 635	-66 476
Kostnad för pensionspremier	-928	-24 744	-25 672	-1 011	-22 592	-23 603
Summa	-7 571	-351 570	-359 141	-7 909	-322 777	-330 686

Moderbolaget

	2025			2024		
	Ledande befattningshavare	Övriga anställa	Totalt	Ledande befattningshavare	Övriga anställa	Totalt
Löner och arvoden	-5 003	-246 994	-251 997	-5 057	-235 150	-240 207
Sociala avgifter	-1 640	-69 835	-71 475	-1 841	-64 562	-66 403
Kostnad för pensionspremier	-928	-24 053	-24 981	-1 011	-22 566	-23 577
Summa	-7 571	-340 882	-348 453	-7 909	-322 278	-330 187

Ledande befattningshavare ovan omfattar styrelseledamöter, verkställande direktör och eventuell vice verkställande direktör i FOREX AB. Under året har rörlig ersättning i form av bonus om 540 (-) tkr utbetalts till verkställande direktören. I övrigt har inga rörliga ersättningar, tantiem eller avgångsvederlag utgått till ledande befattningshavare under 2025 eller 2024.



10.2. Medelantalet anställda**Koncernen och moderbolaget**

	2025			2024		
	Kvinnor	Män	Totalt	Kvinnor	Män	Totalt
Sverige	217	133	350	210	124	334
Filial Finland	30	21	51	32	21	53
Filial Danmark	25	17	42	17	17	34
Filial Norge	26	13	39	30	18	48
Totalt medelantal anställda moderbolaget	298	184	482	289	180	469
FOREX Holding AB	-	-	-	-	-	-
FOREX Norge AS	9	5	14	-	-	-
Totalt medelantal anställda koncernen	307	189	496	289	180	469

10.3. Könsfördelning i ledningen**Koncernen och moderbolaget**

	2025			2024		
	Kvinnor	Män	Totalt	Kvinnor	Män	Totalt
Styrelsen	1	3	4	2	2	4
Övriga ledande befattningshavare inkl verkställande direktör	4	4	8	3	6	9
Totalt	5	7	12	5	8	13

Övriga ledande befattningshavare ovan omfattar verkställande direktör, ledningsgrupp och ägare av FOREX AB.

NOT 11 - ÖVRIGA RÖRELSEKOSTNADER**Koncernen**

	2025	2024
Valutakursförluster på fordringar/skulder	-3 801	-2 925
Realisationsförlust vid avyttring av materiella och immateriella tillgångar	-591	-415
Övriga rörelsekostnader	-50	-899
Summa övriga rörelsekostnader	-4 442	-4 239

Moderbolaget

	2025	2024
Valutakursförluster på fordringar/skulder	-3 482	-2 897
Realisationsförlust vid avyttring av materiella och immateriella tillgångar	-591	-415
Övriga rörelsekostnader	-50	-876
Summa övriga rörelsekostnader	-4 123	-4 188

NOT 12 – RESULTAT FRÅN ANDELAR I KONCERNFÖRETAG**Moderbolaget**

	2025	2024
FOREX Danmark ApS, erhållen utdelning	25 427	-
Summa fordringar koncernföretag	25 427	-



NOT 13 - RÄNTEINTÄKTER OCH LIKANDE RESULTATPOSTER**Koncernen**

	2025	2024
Utlåning till kreditinstitut	3 581	11 854
Räntebärande värdepapper	162	4 239
Övriga ränteintäkter och liknande poster	348	289
Summa ränteintäkter och liknande resultatposter	4 091	16 382

Moderbolaget

	2025	2024
Utlåning till kreditinstitut	3 170	11 854
Räntebärande värdepapper	162	4 239
Ränteintäkter koncernföretag	859	-
Övriga ränteintäkter och liknande poster	348	289
Summa ränteintäkter och liknande resultatposter	4 539	16 382

NOT 14 - RÄNTEKOSTNADER OCH LIKANDE RESULTATPOSTER**Koncernen**

	2025	2024
Skulder till kreditinstitut	-909	-93
Övriga räntekostnader och liknande poster	-1 156	-793
Summa räntekostnader och liknande resultatposter	-2 065	-886

Moderbolaget

	2025	2024
Skulder till kreditinstitut	-881	-93
Räntekostnader koncernföretag	-616	-163
Övriga räntekostnader och liknande poster	-1 156	-761
Summa räntekostnader och liknande resultatposter	-2 653	-1 017

NOT 15 – SKATTER**Koncernen****Redovisat i resultaträkningen**

	2025	2024
<i>Aktuell skattekostnad</i>		
Skatt på årets resultat	-44 612	-18 441
Skatt hänförlig till tidigare år	-328	-571
Effekt avräkning av utländsk skatt	16 704	
Övriga skatter	-35	-34
	-28 271	-19 046
<i>Uppskjuten skattekostnad/-intäkt</i>		
Hänförlig till skattemässigt underskott	-18 532	-19 263
Hänförlig till temporära skillnader	3 759	-7 210
Hänförlig till tidigare år	-380	-571
Totalt redovisad skattekostnad	-43 424	-46 090



Avstämning av effektiv skatt

	2025	2025	2024	2024
	%		%	
Resultat efter finansiella poster		186 059		130 903
Skatt enligt gällande skattesats	20,60%	-38 328	20,60%	-26 966
Effekt avräkning av utländsk skatt	-8,98%	16 704	0,00%	-
Ej avdragsgilla kostnader	1,85%	-3 445	0,48%	-634
Ej skattepliktiga intäkter	-0,68%	1 261	-1,48%	1 935
Aktuell skatt hänförlig till tidigare år	0,18%	-328	0,00%	-
Uppskjuten skatt hänförlig till tidigare år	0,20%	-380	0,05%	-64
Effekt av olika skattesats	0,53%	-986	1,00%	-1 315
Övriga skatter	0,02%	-35	0,03%	-34
Övrigt	-0,04%	74	0,00%	-
Utländsk skatt	9,65%	-17 961	14,09%	-18 441
Utländsk skatt hänförlig till tidigare år	0,00%	-	0,44%	-571
Redovisad effektiv skatt	23,33%	-43 424	35,21%	-46 090

Uppskjuten skattefordran

	2025-12-31	2024-12-31
Redovisat värde vid årets ingång	24 446	44 955
Nettoförändring under året	-13 496	-20 509
Redovisat värde vid årets utgång	10 950	24 446

Uppskjutna skattefordringar hänför sig till följande:

	2025-12-31	2024-12-31
<i>Skatteeffekt av temporära skillnader:</i>		
Skattemässiga underskott	-	18 912
Nedskrivning av finansiella tillgångar	762	762
Kapitalförsäkringar	2 183	2 071
Restvärdesavskrivning	2 363	2 701
Koncernintern överlåtelse i Norge	5 642	-
Totalt uppskjutna skattefordringar	10 950	24 446

Uppskjuten skatteskuld

	2025-12-31	2024-12-31
Redovisat värde vid årets ingång	-	-
Nettoförändring under året	1 657	-
Redovisat värde vid årets utgång	1 657	-

Uppskjutna skatteskulder hänför sig till följande:

	2025-12-31	2024-12-31
<i>Skatteeffekt av temporära skillnader:</i>		
Anläggningstillgångar	1 657	-
Totalt uppskjutna skatteskulder	1 657	-

Aktuell skattefordran uppgick till 1 333 (6 733) tkr och aktuell skatteskuld uppgick till 17 425 (15 537) tkr. Skatten kommer i huvudsak att regleras under 2026.



Moderbolaget**Redovisat i resultaträkningen**

	2025	2024
<i>Aktuell skattekostnad</i>		
Skatt på årets resultat	-41 270	-18 441
Skatt hänförlig till tidigare år	-328	-
Effekt avräkning av utländsk skatt	16 704	-
Övriga skatter	-35	-34
	-24 929	-18 475
<i>Uppskjuten skattekostnad/intäkt</i>		
Hänförlig till skattemässigt underskott	-18 500	-19 263
Hänförlig till temporära skillnader	-226	-1 411
Hänförlig till tidigare år	-380	-64
Totalt redovisad skattekostnad	-44 035	-39 213

Avstämning av effektiv skatt

	2025	2025	2024	2024
	%		%	
Resultat efter finansiella poster		219 238		106 673
Skatt enligt gällande skattesats	20,60%	-45 163	20,60%	-21 975
Effekt avräkning av utländsk skatt	-7,62%	16 704	0,00%	-
Ej avdragsgilla kostnader	1,57%	-3 445	0,59%	-634
Ej skattepliktiga intäkter	-2,96%	6 499	-1,81%	1 935
Aktuell skatt hänförlig till tidigare år	0,15%	-328	0,00%	-
Uppskjuten skatt hänförlig till tidigare år	0,17%	-380	0,06%	-64
Övriga skatter	0,02%	-35	0,03%	-34
Övrigt	-0,03%	74	0,00%	-
Utländsk skatt	8,19%	-17 961	17,29%	-18 441
Redovisad effektiv skatt	20,09%	-44 035	36,76%	-39 213

Uppskjuten skattefordran

	2025-12-31	2024-12-31
Redovisat värde vid årets ingång	24 414	44 955
Nettoförändring under året	-19 106	-20 541
Redovisat värde vid årets utgång	5 308	24 414

Uppskjutna skattefordringar hänför sig till följande:

	2025-12-31	2024-12-31
<i>Skatteeffekt av temporära skillnader:</i>		
Skattemässiga underskott	-	18 880
Nedskrivning av finansiella tillgångar	762	762
Kapitalförsäkringar	2 183	2 071
Restvärdesavskrivning	2 363	2 701
Totalt uppskjutna skattefordringar	5 308	24 414

Aktuell skattefordran uppgick till 784 (5 268) tkr och aktuell skatteskuld uppgick till 17 389 (15 537) tkr. Skatten kommer i huvudsak att regleras under 2026.



This file is sealed with a digital signature.
The seal is a guarantee for the authenticity
of the document.

Document ID:
D6CDFE1E5FFC45469760ABDF4FDC9C9

NOT 16 - IMMATERIELLA ANLÄGGNINGSTILLGÅNGAR**Koncernen**

	Hyresrätter	Balanserade utv.kostn IT proj	Totalt
<i>Akkumulerade anskaffningsvärden</i>			
Ingående balans 2024-01-01	17 197	21 913	39 110
Årets förvärv	-	5 286	5 286
Årets utrangeringar	-	-21 913	-21 913
Årets omräkningsdifferenser	31	-	31
Utgående balans 2024-12-31	17 228	5 286	22 514
Ingående balans 2025-01-01	17 228	5 286	22 514
Årets omräkningsdifferenser	-280	-	-280
Utgående balans 2025-12-31	16 948	5 286	22 234
<i>Akkumulerade avskrivningar</i>			
Ingående balans 2024-01-01	-17 197	-21 089	-38 286
Årets utrangeringar	-	21 913	21 913
Årets avskrivningar	-	-1 441	-1 441
Årets omräkningsdifferenser	-31	-	-31
Utgående balans 2024-12-31	-17 228	-617	-17 845
Ingående balans 2025-01-01	-17 228	-617	-17 845
Årets avskrivningar	-	-1 057	-1 057
Årets omräkningsdifferenser	280	-	280
Utgående balans 2025-12-31	-16 948	-1 674	-18 622
<i>Redovisade värden:</i>			
Per 2024-01-01	-	824	824
Per 2024-12-31	-	4 669	4 669
Per 2025-01-01	-	4 669	4 669
Per 2025-12-31	-	3 612	3 612



This file is sealed with a digital signature.
The seal is a guarantee for the authenticity
of the document.

Document ID:
D6CDFE1E5FFC45469760ABDF4FDC9C9

Moderbolaget

	Hyresrätter	Balanserade utv.kostn IT proj	Totalt
<i>Akkumulerade anskaffningsvärden</i>			
Ingående balans 2024-01-01	17 197	21 913	39 110
Årets förvärv	-	5 286	5 286
Årets utrangeringar	-	-21 913	-21 913
Årets omräkningsdifferenser	31	-	31
Utgående balans 2024-12-31	17 228	5 286	22 514
Ingående balans 2025-01-01	17 228	5 286	22 514
Årets försäljning till koncernföretag	-2 243	-	-2 243
Årets omräkningsdifferenser	-280	-	-280
Utgående balans 2025-12-31	14 705	5 286	19 991
<i>Akkumulerade avskrivningar</i>			
Ingående balans 2024-01-01	-17 197	-21 089	-38 286
Årets utrangeringar	-	21 913	21 913
Årets avskrivningar	-	-1 441	-1 441
Årets omräkningsdifferenser	-31	-	-31
Utgående balans 2024-12-31	-17 228	-617	-17 845
Ingående balans 2025-01-01	-17 228	-617	-17 845
Årets försäljning till koncernföretag	2 243	-	2 243
Årets avskrivningar	-	-1 057	-1 057
Årets omräkningsdifferenser	280	-	280
Utgående balans 2025-12-31	-14 705	-1 674	-16 379
Redovisade värden:			
Per 2024-01-01	-	824	824
Per 2024-12-31	-	4 669	4 669
Per 2025-01-01	-	4 669	4 669
Per 2025-12-31	-	3 612	3 612

Nedskrivningsprövning av aktiverade projekt

FOREX har från 2015 aktiverat projektkostnader avseende de projekt som i framtiden antas leda till ekonomiska fördelar. Det bokförda värdet för de aktiverade projektkostnaderna uppgår vid utgången av 2025 till 4 (5) mkr både för koncernen och moderbolaget. Av de aktiverade projektkostnaderna avser 4 (5) mkr färdigställda projekt där avskrivning

påbörjats och där ingen nedskrivningsprövning behöver göras. Varken vid utgången av 2025 eller 2024 fanns några aktiverade projektkostnader som ännu inte var färdigställda. Under 2024 har tidigare aktiverade projektkostnader för ett helt avskrivet projekt utrangierats, vilket därmed inte medförde någon utrangieringskostnad.



NOT 17 - MATERIELLA ANLÄGGNINGSTILLGÅNGAR**Koncernen**

	Inventarier	Balanserade ombyggnads- kostnader	Totalt
<i>Akkumulerade anskaffningsvärden</i>			
Ingående balans 2024-01-01	122 393	206 145	328 538
Årets förvärv	7 725	17 054	24 779
Årets utrangeringar	-121	-420	-541
Årets omklassificeringar	1 464	-1 464	-
Årets omräkningsdifferenser	1 090	902	1 992
Utgående balans 2024-12-31	132 551	222 217	354 768
Ingående balans 2025-01-01	132 551	222 217	354 768
Årets förvärv	18 326	13 044	31 370
Årets utrangeringar	-4 988	-7 917	-12 905
Årets omklassificeringar	1 641	-1 641	-
Årets omräkningsdifferenser	-2 113	-4 216	-6 329
Utgående balans 2025-12-31	145 417	221 487	366 904
<i>Akkumulerade avskrivningar</i>			
Ingående balans 2024-01-01	-88 456	-185 030	-273 486
Årets utrangeringar	41	85	126
Årets avskrivningar	-10 876	-6 764	-17 640
Årets omräkningsdifferenser	-352	-686	-1 038
Utgående balans 2024-12-31	-99 643	-192 395	-292 038
Ingående balans 2025-01-01	-99 643	-192 395	-292 038
Årets utrangeringar	4 487	7 827	12 314
Årets avskrivningar	-13 196	-8 105	-21 301
Årets omräkningsdifferenser	1 542	3 391	4 933
Utgående balans 2025-12-31	-106 810	-189 282	-296 092
<i>Redovisade värden:</i>			
Per 2024-01-01	33 937	21 115	55 052
Per 2024-12-31	32 908	29 822	62 730
Per 2025-01-01	32 908	29 822	62 730
Per 2025-12-31	38 607	32 205	70 812



This file is sealed with a digital signature.
The seal is a guarantee for the authenticity
of the document.

Document ID:
D6CDFE1E5FFC45469760ABDF4FDC9C9

Moderbolaget

	Inventarier	Balanserade ombyggnads- kostnader	Totalt
<i>Akkumulerade anskaffningsvärden</i>			
Ingående balans 2024-01-01	122 393	206 145	328 538
Årets förvärv	7 725	17 054	24 779
Årets utrangeringar	-121	-420	-541
Årets oklassificeringar	1 464	-1 464	-
Årets omräkningsdifferenser	1 090	902	1 992
Utgående balans 2024-12-31	132 551	222 217	354 768
Ingående balans 2025-01-01	132 551	222 217	354 768
Årets förvärv	13 534	12 809	26 343
Årets utrangeringar	-4 988	-6 767	-11 755
Årets försäljning till koncernföretag	-11 690	-25 751	-37 441
Årets omklassificeringar	1 641	-1 641	-
Årets omräkningsdifferenser	-2 113	-4 252	-6 365
Utgående balans 2025-12-31	128 935	196 615	325 550
<i>Akkumulerade avskrivningar</i>			
Ingående balans 2024-01-01	-88 456	-185 030	-273 486
Årets utrangeringar	41	85	126
Årets avskrivningar	-10 876	-6 764	-17 640
Årets omräkningsdifferenser	-352	-686	-1 038
Utgående balans 2024-12-31	-99 643	-192 395	-292 038
Ingående balans 2025-01-01	-99 643	-192 395	-292 038
Årets utrangeringar	4 487	6 677	11 164
Årets försäljning till koncernföretag	8 944	22 954	31 898
Årets avskrivningar	-12 784	-7 919	-20 703
Årets omräkningsdifferenser	1 529	3 421	4 950
Utgående balans 2025-12-31	-97 467	-167 262	-264 729
<i>Redovisade värden:</i>			
Per 2024-01-01	33 937	21 115	55 052
Per 2024-12-31	32 908	29 822	62 730
Per 2025-01-01	32 908	29 822	62 730
Per 2025-12-31	31 468	29 353	60 821

NOT 18 - ANDELAR I KONCERNFÖRETAG**Moderbolaget**

	2025-12-31	2024-12-31
Ingående balans 1 januari	5 693	5 644
Årets förvärv	56 691	49
Utgående balans 31 december	62 384	5 693



Koncernföretag 2025

	Resultat	Eget kapital	Kapitalandel	Antal aktier	Redovisat värde
FOREX Danmark ApS, CVR-nummer 43286501, Danmark	9 266	19 101	100%	40 000	5 644
FOREX Norge AS, org.nr. 831427592, Norge	5 339	59 966	100%	2 000 000	56 740
Summa aktier i koncernföretag					62 384

Koncernföretag 2024

	Resultat	Eget kapital	Kapitalandel	Antal aktier	Redovisat värde
FOREX Danmark ApS, CVR-nummer 43286501, Danmark	17 464	36 860	100%	40 000	5 644
FOREX Norge AS, org.nr. 831427592, Norge	-93	-67	100%	3 000	49
Summa aktier i koncernföretag					5 693

NOT 19 – ANDRA LÅNGFRISTIGA VÄRDEPAPPERSINNEHAV**Koncernen och moderbolaget**

	2025-12-31	2024-12-31
Noterade värdepapper, aktier – USA	15 862	17 276
Onoterade värdepapper, övrigt	1 800	1 800
Summa andra långfristiga värdepappersinnehav	17 662	19 076

Specifikation andra långfristiga värdepappersinnehav

	2025-12-31		2024-12-31	
	Antal	Redovisat värde	Antal	Redovisat värde
Aktier i Visa Inc	4 915	15 862	4 970	17 276
Bostadsrätt i BRF Knutsgården, Lund	1	1 800	1	1 800
Summa andra långfristiga värdepappersinnehav		17 662		19 076

Redovisat i resultaträkningen**Resultat från övriga värdepapper och fordringar som är anläggningstillgångar**

	2025	2024
Utdelning	920	1 347
Orealiserade värdeförändringar	-2 069	3 045
Summa resultat från övriga värdepapper	-1 149	4 392

Nedskrivning av finansiella anläggningstillgångar och kortfristiga placeringar

	2025	2024
<i>Aktier och andelar</i>		
Bostadsrätt i Brf Gråbjörnen 11, Malmö	-	-100
Summa nedskrivning av finansiella anläggningstillgångar	-	-100



NOT 20 - ANDRA LÅNGFRISTIGA FORDRINGAR**Koncernen och moderbolaget**

	2025-12-31	2024-12-31
Värde kapitalförsäkring	8 529	8 089
Summa andra långfristiga fordringar	8 529	8 089

NOT 21 - LAGER AV UTLÄNDSK VALUTA**Koncernen**

	2025-12-31	2024-12-31
Lager av utländsk valuta	462 601	417 363
Summa lager av utländsk valuta	462 601	417 363

Moderbolaget

	2025-12-31	2024-12-31
Lager av utländsk valuta	386 900	410 893
Summa lager av utländsk valuta	386 900	410 893

Lager av utländsk valuta är värderat till verkligt värde per balansdagen.

NOT 22 – KUNDFORDRINGAR**Koncernen**

	2025-12-31	2024-12-31
Kundfordringar	506	3 373
Fordran valutakunder	2 921	-
Summa kundfordringar	3 427	3 373

Moderbolaget

	2025-12-31	2024-12-31
Kundfordringar	483	3 373
Fordran valutakunder	2 921	-
Summa kundfordringar	3 404	3 373

NOT 23 - FORDRINGAR KONCERNFÖRETAG**Moderbolaget**

	2025-12-31	2024-12-31
Fordringar FOREX Norge AS	65 888	116
Summa fordringar koncernföretag	65 888	116



NOT 24 - ÖVRIGA FORDRINGAR**Koncernen**

	2025-12-31	2024-12-31
Kontokortsfordringar	33 045	29 645
Fordran insättning dagskassor	4 118	11 635
Fordran skattekonto	665	985
Lämnade depositioner	39 612	39 830
Övriga tillgångar	5 677	8 004
Summa övriga tillgångar	83 117	90 099

Moderbolaget

	2025-12-31	2024-12-31
Kontokortsfordringar	32 042	29 645
Fordran insättning dagskassor	3 423	11 635
Fordran skattekonto	665	985
Lämnade depositioner	39 612	39 830
Övriga tillgångar	3 428	7 993
Summa övriga tillgångar	79 170	90 088

NOT 25 - FÖRUTBETALDA KOSTNADER OCH UPPLUPNA INTÄKTER**Koncernen**

	2025-12-31	2024-12-31
Förutbetalda kostnader	33 738	34 462
Upplupna ränteintäkter	15	745
Övriga upplupna intäkter	14 567	16 083
Summa förutbetalda kostnader och upplupna intäkter	48 320	51 290

Moderbolaget

	2025-12-31	2024-12-31
Förutbetalda kostnader	32 949	34 462
Upplupna ränteintäkter	15	745
Övriga upplupna intäkter	14 422	16 083
Summa förutbetalda kostnader och upplupna intäkter	47 386	51 290

NOT 26 - ÖVRIGA KORTFRISTIGA PLACERINGAR**Koncernen och moderbolaget**

	2025-12-31	2024-12-31
Positivt värde på derivatinstrument	5 110	1 744
Obligationer och andra räntebärande värdepapper	-	89 123
Summa kortfristiga placeringar	5 110	90 867

NOT 27 - REDOVISNINGSMEDEL**Koncernen och moderbolaget**

	2025-12-31	2024-12-31
Betaljänster	4 757	3 770
Summa redovisningsmedel	4 757	3 770



NOT 28 - EGET KAPITAL**Moderbolaget
Specifikation aktiekapital***Antal aktier*

A-aktier	600 000
B-aktier	5 400 000
Totalt antal aktier	<u>6 000 000</u>

Kvotvärde

10 kr

Samtliga aktier är till fullo betalda

A-aktier berättigar till tio röster per aktie medan B-aktier berättigar till en röst per aktie. Förutom skillnaderna i röstvärde berättigar samtliga aktier till samma rättigheter i övrigt.

Fond för utvecklingsutgifter

FOREX tillämpar reglerna kring avsättning till fond för utvecklingsutgifter. Vid aktivering av egenupparbetade immateriella anläggningstillgångar ska ett belopp motsvarande de aktiverade utvecklingsutgifterna föras om från fritt eget kapital till en fond för utvecklingsutgifter inom bundet eget kapital. Vid avskrivning eller utrangering av de aktiverade

utvecklingsutgifterna ska motsvarande belopp återföras till fritt eget kapital.

Reserv för omräkningsdifferenser

Reserven för omräkningsdifferenser innefattar alla valutakursdifferenser som uppstår vid omräkning av finansiella rapporter från utländska verksamheter som har upprättat sina respektive finansiella rapporter i en annan valuta än den valuta som FOREX AB:s finansiella rapporter presenteras i. Ackumulerade värdeförändringar redovisade i reserven återförs till resultatet vid avyttring av utländska verksamheter.

Specifikation fond för verkligt värde

	Omräknings- reserv	Totalt fond för verkligt värde
Ingående balans 1 januari 2024	-7 933	-7 933
Omräkningsdifferenser	-1 056	-1 056
Förskjutning inom eget kapital	822	822
Utgående balans den 31 dec 2024	-8 167	-8 167
Ingående balans den 1 januari 2025	-8 167	-8 167
Omräkningsdifferenser	1 034	1 034
Förskjutning inom eget kapital	1 138	1 138
Utgående balans den 31 dec 2025	-5 995	-5 995

För specifikation av förändring av eget kapital se Moderbolagets rapport över förändringar i eget kapital



NOT 29 – AVSÄTTNINGAR FÖR PENSIONER**Koncernen och moderbolaget**

	Avsättning pensioner	Summa avsättningar
Ingående balans 1 januari 2024	7 941	7 941
Redovisat i resultaträkningen		
- årets förändring avsättningar	2 111	2 111
Utgående balans 31 december 2024	10 052	10 052
Ingående balans 1 januari 2025	10 052	10 052
Redovisat i resultaträkningen		
- årets förändring avsättningar	546	546
Utgående balans 31 december 2025	10 598	10 598

Avsättning pensioner

Samtliga pensionsplaner inom bolaget är avgiftsbestämda. För vissa personer i företagens ledning har delar av pensionerna säkerställts via kapitalförsäkring. Även dessa försäkringar är avgiftsbestämda. Pensionsavsättningen utgörs av värdet på kapitalförsäkringen plus beräknad löneskatt.

NOT 30 - SKULDER KONCERNFÖRETAG**Koncernen**

	2025-12-31	2024-12-31
Skulder FOREX Holding AB	299 980	-
Summa skulder koncernföretag	299 980	-

Moderbolaget

	2025-12-31	2024-12-31
Skulder FOREX Danmark ApS	4 222	20 306
Skulder FOREX Holding AB	299 980	-
Summa skulder koncernföretag	304 202	20 306

NOT 31 - ÖVRIGA SKULDER**Koncernen**

	2025-12-31	2024-12-31
Negativt värde på derivatinstrument	40	826
Anställdas källskatt	5 025	4 861
Personalrelaterade skulder	10 529	9 781
Skuld valutaleverantör	72 962	70 625
Övriga skulder	10 545	5 829
Summa övriga skulder	99 101	91 922



Moderbolaget

	2025-12-31	2024-12-31
Negativt värde på derivatinstrument	40	826
Anställdas källskatt	4 016	4 849
Personalrelaterade skulder	9 569	9 772
Skuld valutaleverantör	68 462	70 625
Övriga skulder	6 148	5 476
Summa övriga skulder	88 235	91 548

NOT 32 - UPPLUPNA KOSTNADER OCH FÖRUTBETALDA INTÄKTER**Koncernen**

	2025-12-31	2024-12-31
Upplupna personalkostnader	30 796	23 331
Upplupna hyror och andra lokalkostnader	7 982	8 404
Övriga upplupna kostnader	13 082	10 723
Förutbetalda intäkter	-	18
Summa upplupna kostnader och förutbetalda intäkter	51 860	42 476

Moderbolaget

	2025-12-31	2024-12-31
Upplupna personalkostnader	26 868	23 314
Upplupna hyror och andra lokalkostnader	7 982	8 404
Övriga upplupna kostnader	12 076	9 935
Förutbetalda intäkter	-	18
Summa upplupna kostnader och förutbetalda intäkter	46 926	41 671

NOT 33 - ANSVARSFÖRBINDELSER OCH EVENTUALTILLGÅNGAR**Koncernen**

	2025-12-31	2024-12-31
<i>Nominella belopp</i>		
Garantier		
- Garantiförbindelser – övriga	2 990	1 829
Summa ansvarsförbindelser	2 990	1 829

Moderbolaget

	2025-12-31	2024-12-31
<i>Nominella belopp</i>		
Garantier		
- Garantiförbindelser – övriga	945	1 829
Summa ansvarsförbindelser	945	1 829



NOT 34 – NÄRSTÅENDE

FOREX AB definierar närstående i enlighet med ABL 1 kap 8–9§. Det innebär att FOREX AB:s närstående juridiska personer omfattar bolagets dotterföretag samt dess moderbolag FOREX Holding AB medan bolagets närstående fysiska personer omfattar bolagets styrelseledamöter, verkställande direktör och andra ledande befattningshavare i bolaget samt moderbolagets ägare och dessa personers närstående enligt ABL 1 kapitel 9§ punkt 4–6.

Transaktioner med ägarbolaget FOREX Holding AB

Under 2025 beslutades vid en extra bolagsstämma för FOREX AB i januari 2025 om att lämna 500 000 tkr i utdelning till FOREX Holding AB. Vid ordinarie bolagsstämma för FOREX AB i maj 2025 beslutades om att lämna ytterligare 199 980 tkr i utdelning till FOREX Holding AB, varav 99 980 tkr ännu ej var utbetalda vid utgången av 2025. I december 2025 lånade FOREX AB 200 000 tkr från FOREX Holding AB.

Under 2024 beslutades på ordinarie bolagsstämma för FOREX AB att ingen utdelning skulle lämnas till FOREX Holding AB. Däremot utbetalades under 2024 de 200 000 tkr i utdelning till FOREX Holding AB som beslutades vid extra årsstämma för FOREX AB i december 2023.

Inga andra transaktioner har skett med FOREX Holding AB under 2025 eller 2024.

Transaktioner med dotterföretag

Moderbolaget FOREX AB har under året fakturerat management fee uppgående till 6 805 (7 425) tkr till dotterföretaget FOREX Danmark ApS och 4 959 (-) till dotterföretaget FOREX Norge AS.

Moderbolaget har dessutom via danska filialen till dotterbolaget FOREX Danmark ApS under året levererat valuta uppgående till 670 814 (862 537) tkr, återtagit valuta uppgående till 733 810 (934 889) tkr samt även fakturerat andra interna tjänster uppgående till 34 235 (34 284) tkr.

Transaktioner med fysiska personer i ledande ställning och ägare

Utbetalda löner och ersättningar till styrelseledamöter, verkställande direktör och andra ledande befattningshavare framgår i not 10.1. Inga andra transaktioner med fysiska personer i ledande ställning och ägare har skett under 2025 och 2024.

NOT 35 – KASSAFLÖDESANALYS

Erhållen utdelning samt erhållen och betald ränta som ingår i kassaflödet från den löpande verksamheten

Koncernen

	2025	2024
Erhållen utdelning	920	1 347
Erhållen ränta	4 795	15 745
Erlagd ränta	-947	-183

Moderbolaget

	2025	2024
Erhållen utdelning	920	1 347
Erhållen ränta	5 244	15 745
Erlagd ränta	-1 535	-347



NOT 36 – VINSTDISPOSITION

Styrelsen föreslår att ingen utdelning lämnas för verksamhetsåret 2025. Styrelsens förslag till vinstdisposition finns i förvaltningsberättelsen.

NOT 37 - VÄSENTLIGA HÄNDELSER EFTER BALANSDAGEN

Inga väsentliga händelser har inträffat från balansdagen fram till tidpunkten för denna årsredovisnings undertecknande.

NOT 38 – ÖVERLÅTELSE AV VERKSAMHET I NORGE

Moderbolaget

Per 2025-10-01 skedde en överlåtelse av FOREX verksamhet i Norge från FOREX filial i Norge till dotterföretaget FOREX Norge AS. Verksamhetsöverlåtelsen innebar att den befintliga verksamheten i Norge i form av tillgångar och skulder samt butiker och personal i FOREX filial i Norge överfördes till det FOREX AB:s helägda dotterföretag FOREX Norge AS.

I tabellen nedan sammanfattas information om likvid för överlåtelsen, värdet av överförda tillgångar och skulder samt den koncerninterna reavinst som uppstod i FOREX AB i samband med överlåtelsen:

	2025
Likvid för överlåtelse	89 198
Överlåtna tillgångar	110 652
Överlåtna skulder	-49 731
<i>Nettovärde överlåtna tillgångar/skulder</i>	<i>60 921</i>
Reavinst från överlåtelsen	28 277



This file is sealed with a digital signature.
The seal is a guarantee for the authenticity
of the document.

Document ID:
D6CDFE1E5FFC45469760ABDF4FDCF9C9

STYRELSENS UNDERTECKNANDE

Härmed försäkras att koncernredovisningen och årsredovisningen har upprättats i enlighet med Årsredovisningslagen (1995:1554) och Bokföringsnämndens allmänna råd om årsredovisning och koncernredovisning, BFNAR 2012:1 (K3), att års- och koncernredovisning har upprättats i enlighet med god redovisningssed, att års- och koncernredovisningen ger en rättvisande bild av koncernens -och moderbolagets ställning och resultat samt att förvaltningsberättelsen ger en rättvisande översikt över utvecklingen av koncernens och moderbolagets verksamhet, ställning och resultat samt beskriver väsentliga risker och osäkerhetsfaktorer som moderbolaget och övriga bolag som ingår i koncernen står inför.

Stockholm den dag som framgår av elektronisk signatur

Beth Friberg
Ordförande

Mårten Barkman
Ledamot

Kieran Clinton-Tarestad
Ledamot

Jan Forsell
Ledamot

Annika Jansson
Arbetsgarerepresentant

Annelie Nässén
Verkställande direktör

Årsredovisningen har, som framgår ovan, godkänts för utfärdande av styrelsen den 21 april 2026. Koncernens och moderbolagets resultat- och balansräkning blir föremål för fastställelse på årsstämman.

Vår revisionsberättelse har lämnats den dag som framgår av elektronisk signatur.

Ernst & Young AB

Mona Alfredsson
Auktoriserad revisor



REVISIONSBERÄTTELSE

Till bolagsstämman i FOREX AB, org. nr 516406-0104

RAPPORT OM ÅRSREDOVISNINGEN OCH KONCERNREDOVISNINGEN

Uttalanden

Vi har utfört en revision av årsredovisningen och koncernredovisningen för FOREX AB för år 2025. Bolagets årsredovisning och koncernredovisning ingår på sidorna 7-57 i detta dokument.

Enligt vår uppfattning har årsredovisningen och koncernredovisningen upprättats i enlighet med årsredovisningslagen och ger en i alla väsentliga avseenden rättvisande bild av moderbolagets och koncernens finansiella ställning per den 31 december 2025 och av dessas finansiella resultat och kassaflöden för året enligt årsredovisningslagen. Förvaltningsberättelsen är förenlig med årsredovisningens och koncernredovisningens övriga delar.

Vi tillstyrker därför att bolagsstämman fastställer resultaträkningen och balansräkningen för moderbolaget och koncernen.

Grund för uttalanden

Vi har utfört revisionen enligt International Standards on Auditing (ISA) och god revisionssed i Sverige. Vårt ansvar enligt dessa standarder beskrivs närmare i avsnittet *Revisorns ansvar*. Vi är oberoende i förhållande till moderbolaget och koncernen enligt god revisorssed i Sverige och har i övrigt fullgjort vårt yrkesetiska ansvar enligt dessa krav.

Vi anser att de revisionsbevis vi har inhämtat är tillräckliga och ändamålsenliga som grund för våra uttalanden.

Annan information än årsredovisningen

Detta dokument innehåller även annan information än årsredovisningen och återfinns på sidorna 1-6 och 61-63. Det är styrelsen och verkställande direktören som har ansvaret för den andra informationen.

Vårt uttalande avseende årsredovisningen omfattar inte denna information och vi gör inget uttalande med bestyrkande avseende denna andra information.

I samband med vår revision av årsredovisningen är det vårt ansvar att läsa den information som identifieras ovan och överväga om informationen i väsentlig utsträckning är oförenlig med årsredovisningen. Vid denna genomgång beaktar vi även den kunskap vi i övrigt inhämtat under revisionen samt bedömer om informationen i övrigt verkar innehålla väsentliga felaktigheter.

Om vi, baserat på det arbete som har utförts avseende denna information, drar slutsatsen att den andra informationen innehåller en väsentlig felaktighet, är vi

skyldiga att rapportera detta. Vi har inget att rapportera i det avseendet.

Styrelsens och verkställande direktörens ansvar

Det är styrelsen och verkställande direktören som har ansvaret för att årsredovisningen och koncernredovisningen upprättas och att de ger en rättvisande bild enligt årsredovisningslagen. Styrelsen och verkställande direktören ansvarar även för den interna kontroll som de bedömer är nödvändig för att upprätta en årsredovisning och koncernredovisning som inte innehåller några väsentliga felaktigheter, vare sig dessa beror på oegentligheter eller misstag.

Vid upprättandet av årsredovisningen och koncernredovisningen ansvarar styrelsen och verkställande direktören för bedömningen av bolagets och koncernens förmåga att fortsätta verksamheten. De upplyser, när så är tillämpligt, om förhållanden som kan påverka förmågan att fortsätta verksamheten och att använda antagandet om fortsatt drift. Antagandet om fortsatt drift tillämpas dock inte om styrelsen och verkställande direktören avser att likvidera bolaget, upphöra med verksamheten eller inte har något realistiskt alternativ till att göra något av detta.

Revisorns ansvar

Våra mål är att uppnå en rimlig grad av säkerhet om att årsredovisningen och koncernredovisningen som helhet inte innehåller några väsentliga felaktigheter, vare sig dessa beror på oegentligheter eller misstag, och att lämna en revisionsberättelse som innehåller våra uttalanden. Rimlig säkerhet är en hög grad av säkerhet, men är ingen garanti för att en revision som utförs enligt ISA och god revisorssed i Sverige alltid kommer att upptäcka en väsentlig felaktighet om en sådan finns. Felaktigheter kan uppstå på grund av oegentligheter eller misstag och anses vara väsentliga om de enskilt eller tillsammans rimligen kan förväntas påverka de ekonomiska beslut som användare fattar med grund i årsredovisningen och koncernredovisningen.

Som del av en revision enligt ISA använder vi professionellt omdöme och har en professionellt skeptisk inställning under hela revisionen. Dessutom:

- identifierar och bedömer vi riskerna för väsentliga felaktigheter i årsredovisningen och koncernredovisningen, vare sig dessa beror på oegentligheter eller misstag, utformar och utför granskningsåtgärder bland annat utifrån dessa risker och inhämtar revisionsbevis som är tillräckliga och ändamålsenliga för att utgöra en grund för våra uttalanden. Risken för att inte upptäcka



en väsentlig felaktighet till följd av oegentligheter är högre än för en väsentlig felaktighet som beror på misstag, eftersom oegentligheter kan innefatta agerande i maskopi, förfalskning, avsiktliga utelämnanden, felaktig information eller åsidosättande av intern kontroll.

- skaffar vi oss en förståelse av den del av bolagets interna kontroll som har betydelse för vår revision för att utforma granskningsåtgärder som är lämpliga med hänsyn till omständigheterna, men inte för att uttala oss om effektiviteten i den interna kontrollen.
- utvärderar vi lämpligheten i de redovisningsprinciper som används och rimligheten i styrelsens och verkställande direktörens uppskattningar i redovisningen och tillhörande upplysningar.
- drar vi en slutsats om lämpligheten i att styrelsen och verkställande direktören använder antagandet om fortsatt drift vid upprättandet av årsredovisningen och koncernredovisningen. Vi drar också en slutsats, med grund i de inhämtade revisionsbevisen, om det finns någon väsentlig osäkerhetsfaktor som avser sådana händelser eller förhållanden som kan leda till betydande tvivel om bolagets och koncernens förmåga att fortsätta verksamheten. Om vi drar slutsatsen att det finns en väsentlig osäkerhetsfaktor, måste vi i revisionsberättelsen fästa uppmärksamheten på upplysningarna i årsredovisningen och koncernredovisningen om den

väsentliga osäkerhetsfaktorn eller, om sådana upplysningar är otillräckliga, modifiera uttalandet om årsredovisningen och koncernredovisningen. Våra slutsatser baseras på de revisionsbevis som inhämtas fram till datumet för revisionsberättelsen. Dock kan framtida händelser eller förhållanden göra att ett bolag och en koncern inte längre kan fortsätta verksamheten.

- utvärderar vi den övergripande presentationen, strukturen och innehållet i årsredovisningen och koncernredovisningen, däribland upplysningarna, och om årsredovisningen och koncernredovisningen återger de underliggande transaktionerna och händelserna på ett sätt som ger en rättvisande bild.
- planerar och utför vi koncernrevisionen för att inhämta tillräckliga och ändamålsenliga revisionsbevis avseende den finansiella informationen för företag eller affärsenheterna inom koncernen som grund för att göra ett uttalande avseende koncernredovisningen. Vi ansvarar för styrning, övervakning och genomgång av det revisionsarbete som utförts för koncernrevisionens syfte. Vi är ensamt ansvariga för våra uttalanden.

Vi måste informera styrelsen om bland annat revisionens planerade omfattning och inriktning samt tidpunkten för den. Vi måste också informera om betydelsefulla iakttagelser under revisionen, däribland de eventuella betydande brister i den interna kontrollen som vi identifierat.

RAPPORT OM ANDRA KRAV ENLIGT LAGAR OCH ANDRA FÖRFATTNINGAR

Uttalanden

Utöver vår revision av årsredovisningen och koncernredovisningen har vi även utfört en revision av styrelsens och verkställande direktörens förvaltning av FOREX AB för år 2025 samt av förslaget till dispositioner beträffande bolagets vinst eller förlust.

Vi tillstyrker att bolagsstämman disponerar vinsten enligt förslaget i förvaltningsberättelsen och beviljar styrelsens ledamöter och verkställande direktören ansvarsfrihet för räkenskapsåret.

Grund för uttalanden

Vi har utfört revisionen enligt god revisionssed i Sverige. Vårt ansvar enligt denna beskrivs närmare i avsnittet *Revisorns ansvar*. Vi är oberoende i förhållande till moderbolaget och koncernen enligt god revisorssed i Sverige och har i övrigt fullgjort vårt yrkesetiska ansvar enligt dessa krav.

Vi anser att de revisionsbevis vi har inhämtat är tillräckliga och ändamålsenliga som grund för våra uttalanden.

Styrelsens och verkställande direktörens ansvar

Det är styrelsen som har ansvaret för förslaget till disposi-

tioner beträffande bolagets vinst eller förlust. Vid förslag till utdelning innefattar detta bland annat en bedömning av om utdelningen är försvarlig med hänsyn till de krav som bolagets och koncernens verksamhetsart, omfattning och risker ställer på storleken av moderbolagets och koncernens egna kapital, konsolideringsbehov, likviditet och ställning i övrigt.

Styrelsen ansvarar för bolagets organisation och förvaltningen av bolagets angelägenheter. Detta innefattar bland annat att fortlöpande bedöma bolagets och koncernens ekonomiska situation och att tillse att bolagets organisation är utformad så att bokföringen, medelsförvaltningen och bolagets ekonomiska angelägenheter i övrigt kontrolleras på ett betryggande sätt. Verkställande direktören ska sköta den löpande förvaltningen enligt styrelsens riktlinjer och anvisningar och bland annat vidta de åtgärder som är nödvändiga för att bolagets bokföring ska fullgöras i överensstämmelse med lag och för att medelsförvaltningen ska skötas på ett betryggande sätt.

Revisorns ansvar

Vårt mål beträffande revisionen av förvaltningen, och därmed vårt uttalande om ansvarsfrihet, är att inhämta



revisionsbevis för att med en rimlig grad av säkerhet kunna bedöma om någon styrelseledamot eller verkställande direktören i något väsentligt avseende:

- företaget någon åtgärd eller gjort sig skyldig till någon försummelse som kan föranleda ersättningsskyldighet mot bolaget, eller
- på något annat sätt handlat i strid med aktiebolagslagen, årsredovisningslagen eller bolagsordningen.

Vårt mål beträffande revisionen av förslaget till dispositioner av bolagets vinst eller förlust, och därmed vårt uttalande om detta, är att med rimlig grad av säkerhet bedöma om förslaget är förenligt med aktiebolagslagen.

Rimlig säkerhet är en hög grad av säkerhet, men ingen garanti för att en revision som utförs enligt god revisionssed i Sverige alltid kommer att upptäcka åtgärder eller försummelser som kan föranleda ersättningsskyldighet mot bolaget, eller att ett förslag till dispositioner av bolagets vinst eller förlust inte är förenligt med aktiebolagslagen.

Som en del av en revision enligt god revisionssed i Sverige använder vi professionellt omdöme och har en professionellt skeptisk inställning under hela revisionen. Granskningen av förvaltningen och förslaget till dispositioner av bolagets

vinst eller förlust grundar sig främst på revisionen av räkenskaper. Vilka tillkommande granskningsåtgärder som utförs baseras på vår professionella bedömning med utgångspunkt i risk och väsentlighet. Det innebär att vi fokuserar granskningen på sådana åtgärder, områden och förhållanden som är väsentliga för verksamheten och där avsteg och överträdelser skulle ha särskild betydelse för bolagets situation. Vi går igenom och prövar fattade beslut, beslutsunderlag, vidtagna åtgärder och andra förhållanden som är relevanta för vårt uttalande om ansvarsfrihet. Som underlag för vårt uttalande om styrelsens förslag till dispositioner beträffande bolagets vinst eller förlust har vi granskat om förslaget är förenligt med aktiebolagslagen.

Stockholm den dag som framgår av vår elektroniska underskrift

Ernst & Young AB

Mona Alfredsson
Auktoriserad revisor



This file is sealed with a digital signature.
The seal is a guarantee for the authenticity
of the document.

Document ID:
D6CDFE1E5FFC45469760ABDF4FDC9C9

STYRELSEN

**Beth Friberg**


Styrelseordförande sedan 2015, ordförande i ersättningsutskottet, ledamot i risk- och revisionsutskottet och nomineringskommittén. Styrelseordförande i House of Appeal AB och Svenska Triathlonförbundet samt styrelseledamot i Sveriges Centralförening för Idrottens Främjande. Verksam i FOREX sedan 1991.

**Mårten Barkman**

Styrelseledamot sedan 2017. Director på Google Customer Solutions sedan 2022, Director på Facebook 2016–2022 och Managing Director Skandinavien PayPal 2013–2016. Olika ledande befattningar på Western Union 2006–2013.

**Kieran Clinton-Tarestad**

Styrelseledamot sedan 2023. Chief Commercial Officer på CAIA Cosmetics sedan 2023, digital affärsrådgivare sedan 2023 samt styrelseledamot på ATP Atelier sedan 2020 och chef för Klarnas webbstrategi 2021–2023. Bakgrund som auktoriserad revisor följt av olika roller inom framför allt e-handel.

**Jan Forsell**

Vice ordförande sedan 2025. Styrelseledamot tillika ordförande för risk- och revisionsutskottet samt för ersättningsutskottet. Styrelseledamot i Brixo AB och HSB Finansstöd AB. Lång erfarenhet inom KPMG som bland annat vice vd, ansvarig för rådgivningsverksamheten och styrelseledamot.

**Annika Jansson**

Arbetsstagarrepresentant i styrelsen sedan 2017, Vice Ordförande i Unionen-klubben sedan 2023 och Vice Affärschef.

**Tom Friberg**

Styrelsesuppleant sedan 1999. Ledamot i nomineringskommittén. Bakgrund inom rese-, marknads och finansbranschen med lång erfarenhet av ledande befattningar, bland annat som VD och konsult. Verksam i FOREX sedan 2005.



BUTIKSFÖTECKNING

FOREX butiker i Sverige

Arlanda – Sky City	Kalmar	Stockholm – Sveavägen 24
Arlanda – Terminal 2	Karlstad	Stockholm – Täby
Arlanda – Terminal 5	Kristianstad	Stockholm – Vällingby Centrum
Arlanda – Terminal 5, Avreshallen	Kungsbacka	Stockholm – Nätvaluta, www.forex.se
Arlanda – Terminal 5, Airside, Mobil enhet1	Linköping	Sundsvall – Birsta City
Borås	Luleå – Storgatan 46	Trelleborg
Eskilstuna	Lund – Bangatan	Uddevalla
Gävle	Malmö – Centralstationen	Umeå
Göteborg – Avenyn	Malmö – Mobilia	Uppsala – Gränby Centrum
Göteborg – Centralstationen	Malmö – Malmö Airport	Uppsala – Kungsgatan 59
Göteborg – Frölunda Torg	Malmö – Triangeln	Varberg
Göteborg – Landvetter Airside	Norrköping	Västerås – Smedjegatan 2
Göteborg – Landvetter Utrikes	Solna – Mall of Scandinavia	Västerås – Erikslund
Göteborg – Nordstan	Stockholm – Centralstationen	Växjö
Göteborg – Partille	Stockholm – Farsta Centrum	Ystad
Halmstad	Stockholm – Fleminggatan 83	Örebro – Drottninggatan 38
Helsingborg – Knutpunkten	Stockholm – Gallerian	Örebro – Mariebergs Köpcentrum
Helsingborg – Väla Centrum	Stockholm – Götgatan 94	Östersund
Jönköping	Stockholm – Nacka Forum	
	Stockholm – Skärholmen Centrum	

FOREX butiker i Finland

Helsingfors – Järnvägsstation
 Tammerfors – Stockmann
 Vanda – Gate 40
 Vanda – Jumbo
 Vanda – Nettivalutaa, www.forex.fi
 Vanda – Terminal 2, Ankomsthall
 Vanda – Terminal 2, Avgångshall
 Vanda – Terminal 2, Gate 27
 Åbo

FOREX butiker i Danmark

Aarhus
 Greve
 Kastrup – Airside
 Kastrup - Landside
 Kolding
 Köpenhamn – Fredriksberg
 Köpenhamn - Hovedbanegården
 Köpenhamn - Nørreport
 Köpenhamn – Nätvaluta, www.forexvaluta.dk
 Lyngby
 Odense – Rosengårdscentret

FOREX butiker i Norge

Bergen
 Drammen
 Jessheim
 Lillestrøm
 Oslo – Karl Johansgate
 Oslo – Schweigaards Gate
 Oslo – Sentralstasjon
 Oslo – Smalgangen
 Oslo – Stovner Senter
 Stavanger
 Trondheim – Munkegata 34



FOREX 

Org.nr 516406-0104



This file is sealed with a digital signature.
The seal is a guarantee for the authenticity
of the document.

Document ID:
D6CDFE1E5FFC45469760ABDF4FDCF9C9