

# List of Signatures

Page 1/1



## 2024 Årsrapport Investeringsforeningen Bankinvest Engros.pdf

Name	Method	Signed at
Nikoline Voetmann	MitID	2025-03-18 16:52 GMT+01
Niels Bang	One-Time-Password	2025-03-18 16:30 GMT+01
Lars Rhod Søndergaard	MitID	2025-03-18 15:49 GMT+01
Ingelise Mose Bogason	MitID	2025-03-18 15:06 GMT+01
Rasmus Berntsen	MitID	2025-03-18 13:58 GMT+01
Lene Søre Weldum	MitID	2025-03-18 20:53 GMT+01
Ole Selch Bak	MitID	2025-03-18 17:31 GMT+01
Lone Møller Olsen	MitID	2025-03-18 17:06 GMT+01



This file is sealed with a digital signature. The seal is a guarantee for the authenticity of the document.

External reference: C2DB01FB83554565AE008B489A146823

# Årsrapport

## 01.01. - 31.12.2024

### Investeringsforeningen

### BankInvest Engros

CVR-nr. 38 68 97 62

Bredgade 40, 1260 København K

Dirigent:

Generalforsamlingsdato:

# BANKINVEST

**BANKINVEST**

**Handler  
med omtanke**



This file is sealed with a digital signature.  
The seal is a guarantee for the authenticity  
of the document.

Document ID:  
C2DB01FB83554565AE008B489A146823

**Investeringsforeningen BankInvest Engros**

CVR-nr. 38 68 97 62

Adresse

Bredgade 40

1260 København K

Tlf. 77 30 90 00

Fax 77 30 91 00

E-mail [info@bankinvest.dk](mailto:info@bankinvest.dk)

[www.bankinvest.dk](http://www.bankinvest.dk)

**Bestyrelse**

Niels Bang, formand

Ingelise Bogason, næstformand

Lone Møller Olsen

Ole Selch Bak

Lene Søe Weldum

**Direktion****BI Management A/S**

Nikoline Voetmann, direktør

**Revision**

EY Godkendt Revisionspartnerselskab

**Bankforbindelse**

J.P. Morgan SE – Copenhagen Branch, filial af J.P. Morgan SE,  
Tyskland

**Information**

Årsrapporten offentliggøres på [www.bankinvest.dk](http://www.bankinvest.dk). På  
hjemmesiden findes også information om alle foreningens  
afdelinger.

**Generalforsamling**

Foreningen holder generalforsamling tirsdag den 29. april  
2025.



This file is sealed with a digital signature.  
The seal is a guarantee for the authenticity  
of the document.

Document ID:  
C2DB01FB83554565AE008B489A146823

# Indhold

## Ledelsesberetning

- 4 Årets udvikling i hovedtræk
- 9 Risici og risikostyring
- 13 Samfundsansvar
- 15 Bestyrelsens og direktionens ledeshverv

## Påtegninger

- 16 Ledespåtegning
- 17 Den uafhængige revisors revisionspåtegning

## Årsregnskab

- 19 Globale Aktier Akk. KL
- 23 Globale Aktier KL
- 27 Globale Obligationer KL
- 31 Spar Nord Tema Fond KL

## Fælles noter

- 34 Anvendt regnskabspraksis
- 38 Afledte finansielle instrumenter og modparter
- 39 Væsentlige aftaler

## Supplerende oplysninger

- 40 Finanskalender 2024

## Supplerende beretninger

- 41 Supplerende beretninger i henhold til Disclosuresforordningen



This file is sealed with a digital signature.  
The seal is a guarantee for the authenticity  
of the document.

Document ID:  
C2DB01FB83554565AE008B489A146823

# Ledelsesberetning 2024

Foreningen består af fire afdelinger, fordelt på tre aktivt forvaltede globale aktieafdelinger og en global obligationsafdeling.

Foreningen retter alene henvendelse til institutionelle investorer som pengeinstitutter, pensionskasser, forsikringselskaber, investeringsforeninger og lignende, som har en gældende aftale med BI Asset Management Fondsmæglerselskab A/S, og investorer, som pengeinstitutterne har en porteføljeplejeaftale med.

## Væsentlige ændringer

Der har ikke været foretaget væsentlige strukturelle ændringer i investeringsforeningen i løbet af året.

## Formueudvikling

Foreningens formue er steget med 7,8 mia. DKK i 2024 og udgjorde 14,1 mia. DKK ultimo året (2023: 6,3 mia. DKK). Det regnskabsmæssige resultat udgjorde 2,5 mia. DKK (2023: 1 mia. DKK) og der er foretaget nettoemissioner for 5,3 mia. DKK (2023: 1,5 mia. DKK). Der er udbetalt udbytte i 2024 for 13 mio. kr.

Alle fire afdelinger har haft positive nettoemissioner. De to afdelinger med Globale Aktier udgjorde 88% af de samlede nettoemissioner.

## Udbytte

Bestyrelsen foreslår nedenstående udbytter for 2024 i de udbyttebetalende afdelinger. Udbytterne er opgjort i overensstemmelse med vedtægterne og reglerne om minimumsindkomst i skattelovgivningen. Udbytterne er angivet med deres tilhørende indkomstfordeling i kroner (DKK) pr. bevis.

Fondsbestemmelserne giver mulighed for at udbetale aconto-udbytte i perioden fra regnskabsårets begyndelse og frem til årsrapportens godkendelse.

Bestyrelsen har besluttet, at de i årsrapporten opgjorte udbytter skulle udbetales aconto. Udbytterne fragik i den indre værdi den 4. februar 2025 og havde valør den 6. februar 2025. Sidste dag for handel med de enkelte afdelinger inklusive ret til aconto-udbytte var den 3. februar 2025.

Udlodning i DKK pr. bevis	Aktieindkomst	Kapitalindkomst	Pensionsbeskatning	Selskabsindkomst
Globale Aktier KL	17,90	-	17,90	17,90
Spar Nord Tema Fond KL	16,30	-	16,30	16,30
Globale Obligationer KL	-	6,20	6,20	6,20

## Afkastudvikling

Ved årets begyndelse gav vi udtryk for, at vi havde positive forventninger til 2024, hvilket også afspejlede sig i udviklingen på aktie- og obligationsmarkederne samt afdelingerne, der alle opnåede positive afkast. Globale Obligationer KL og Globale Aktier KL leverede tillige afkast, der var bedre end deres respektive sammenligningsindeks.

Afdelingernes afkastmålsætning består i at levere et afkast bedre end de tilhørende sammenligningsindeks.

Bestyrelsen har stor opmærksomhed på at vurdere afdelingernes afkast med særligt fokus på de afdelinger, hvor afkastene halter efter deres respektive sammenligningsindeks, især hvis dette er tilfældet over en længere periode.

Bestyrelsen drøfter i tilknytning til bestyrelsesmøderne afdelingernes afkast og har i den forbindelse fokus på, at rådgiver løbende redegør for, hvilke tiltag der iværksættes for at leve op til afkastmålsætningen.

Afkastoversigt i procent	Afdeling	Indeks
Globale Aktier Akk. KL	23,47	25,38
Globale Aktier KL	39,00	25,35
Spar Nord Tema Fond KL	24,25	25,38
Globale Obligationer KL	9,77	4,56

## Den politiske, økonomiske og finansielle udvikling

Kort opsummeret, har vores forventninger for 2024 holdt stik. På den pengepolitiske front forventede vi, at 2024 blev året, hvor centralbankerne tog hul på rentesænkninger. Både den amerikanske og europæiske centralbank sænkede renten 1% point. Samtidig havde vi for 2024 forventninger om en positiv afkastudvikling på de mere risikofyldte aktiver. Alligevel var det overraskende at se, at afkastet på MSCI AC World nåede helt op på ca. 26% målt i DKK. Det var særligt det amerikanske aktiemarked, der gav et overnormalt afkast, trukket op af betydelige kursstigninger på en række store teknologiske selskaber. Markedet for kreditobligationer gav også rigtig pæne afkast. Renteforskellen mellem fx amerikanske high yield og statsobligationer faldt ca. 0,4% point gennem året til 2,8%, hvilket er meget lavt i et historisk perspektiv. Interessen for kreditobligationer blev styrket af den relativt gode økonomiske udvikling, der også indebar lave kredittab.

Verdensøkonomien fortsatte med at vise solid fremgang i 2024. Vi kom ud af året med en real BNP-vækst på 3,2% ifølge IMF. Siden 1980 har væksten i gennemsnit ligget på 3,4%. 2024-niveauet var dermed stort set på gennemsnit. Det er bestemt ikke dårligt set i lyset af den geopolitiske usikkerhed, der også prægede året, de relativt høje amerikanske renter,



presset på euroområdet, særlig Tyskland, og Kinas mange udfordringer.

Gennem året så vi faktisk, at vækstestimerne blev justeret op globalt, i takt med bedre udsigter for bl.a. den amerikanske økonomi. I starten af året regnede økonomerne ikke med BNP-vækst meget over 1% i USA. Nu hedder estimatet 2,7%. Det er en markant opjustering og afspejler stærkere end forventet fremgang både i privatforbruget og i virksomhedernes investeringer. Én af årsagerne til den gode vækstfremgang i USA var også en relativ ekspansiv finanspolitik og dermed et vedvarende stort underskud på statsbudgettet på markante 6,5% af BNP, op fra 6,3% i 2023.

I Danmark blev vækstforventningerne også justeret op gennem 2024. Konsensus er BNP-vækst på godt 2%. Regeringens prognose for 2024 blev imidlertid opjusteret til hele 3% i december. Det dækker vel at mærke over en meget begrænset vækst i privatforbruget. Det er eksporten, der virkelig driver fremgangen, herunder i medicinalindustrien.

Euroområdet BNP-vækst kom ud af 2024 på ca. 0,8%. Det er ikke overraskende, men er lavt i international målestok. Siden euroens introduktion i 1999 har væksten i området været beskeden 1,4% pro anno i gennemsnit. Det er 0,8% point lavere end i USA og afspejler væsentlige strukturelle problemer, herunder lav fremgang i innovation og produktivitet.

Kinas økonomi voksede tæt på 5% realt i 2024. Selvom Kina har store udfordringer i boligsektoren, lykkedes det altså at skabe en vækstrate nogenlunde konsistent med myndighedernes målsætning. Husholdningerne giver indtryk af usikkerhed om fremtiden, men alligevel voksede privatforbruget i Kina omkring 5% i 2024.

I store dele af verden faldt inflationen gennem 2024. Inflationen i USA faldt dog ikke nær så meget som vi og mange andre forventede. De seneste inflationstal viser en årlig stigning på 2,8%, målt ved kerneinflationen. Det er et fald fra 3,1% for ét år siden. Vi havde forventet at se inflationen nede i 2-2,5%. Det er tydeligt, at inflationstrykket har været højere end ventet, særligt på boligområdet.

I euroområdet faldt inflationen lidt mere, nemlig fra 3,4% til 2,7% målt ved kerneinflationen. I Danmark faldt kerneinflationen markant, nemlig fra 2,5% til 0,6%. Og i Kina faldt kerneinflationen fra 0,6% til 0,3%.

Den amerikanske centralbanks toneangivende korte rente blev sænket fra 5,25-5,50% til 4,25-4,50% gennem året. Det

var mindre, end hvad både vi og markedet regnede med for et år siden. Men det giver god mening i lyset af den økonomiske udvikling i USA med overraskende høj vækst, kun en let stigning i arbejdsløsheden og et mindre end ventet fald i inflationen.

Derimod kan det undre, at ECB kun satte renten ned med 1% point, nemlig fra 4% til 3%. Den lave vækst og et tydeligt vigende inflationspres burde have været rigeligt til at sende de korte renter længere ned.

Pengepolitikken i Danmark har traditionen tro fulgt bevægelsen i eurozonen. Den korte indskudsbevisrente i Nationalbanken sluttede året på 2,6%, 1% point lavere gennem året og 40bp lavere end den tilsvarende rente i ECB. Det er interessant, at Danmark har så lav en rente med en økonomi, der faktisk kører noget hurtigere end i de fleste andre EU-lande. Det afspejler selvfølgelig vores stærke balancer, høj tillid til den økonomiske politik og fastkurspolitikken.

#### Obligationsmarkederne 2024

Udviklingen på obligationsmarkederne var som helhed udbytterig i 2024. Den 10-årige amerikanske statsrente sluttede året på 4,6% og steg dermed ca. 0,7% point over året. De korte renter faldt imidlertid og det samlede markedsafkast i USA var let positivt.

De lange renter i Europa var mere stabile, mens de korte obligationsrenter faldt. I Danmark faldt den 10-årige statsrente ca. 15bp til 2,12% gennem året. Den 2-årige rente faldt fra 2,5% til 1,9%. Markedsafkastet på danske statsobligationer lå omkring 3%. EUR Investment Grade virksomhedsobligationer gav et pænt afkast på ca. 5%, mens afkastet på EUR High Yield kom helt op på 9%. Emerging Markets obligationer leverede også pæne positive afkast.

Renterne i Kina, verdens næststørste økonomi, faldt til nye lavpunkter. Vi noterer os, at den 10-årige kinesiske statsrente nu er lavere end i Danmark. Den kinesiske stat har en kreditvurdering på A+ fra Standard & Poors, mens Danmarks kreditvurdering er i den højeste kategori, AAA. Til gengæld har Kina et kæmpestort delvis lukket kapitalmarked med masser af opsparing, der kanaliseres over i kinesiske statsobligationer. Både inflations- og renteutviklingen smager lidt af den langtrukne stagnationsperiode, vi har set i Japan.

#### Aktiemarkederne 2024

Globalt set leverede aktiemarkedet et meget højt afkast i 2024 på ca. 26%, målt ved MSCI AC World i DKK. Det kan sammenlignes med et afkast på 10% p.a. i de sidste 20 år. Der var meget store afkastforskelle på tværs af lande, regioner og



sektorer. Det amerikanske marked, i form af S&P500, lå helt i front regionalt med et afkast på 34% i DKK. MSCI Emerging Markets kom gennem året med et markedsafkast på 15%, europæiske Stoxx600 9%, mens det danske OMX Copenhagen Cap gav et beskedent afkast på 2,4%. Afkastet i Danmark blev bl.a. holdt nede af et fald i Novo Nordisk A/S på ca. 10%. Også de grønne energiaktier, Vestas og Ørsted, var under pres.

Sidste års vindere kunne findes blandt de store amerikanske højteknologiske virksomheder. AI-temaet var en drivende faktor bag Nvidias kursopgang på 178%. Det bragte selskabet op på 1. pladsen som verdens mest værdifulde børsnoterede virksomhed. Apple genvandt 1. pladsen mod slutningen af året med en markedsværdi på ca. 3.800 mia. USD. Det er ca. 10 gange så meget som Novo Nordisk, der fortsat er størst i Europa.

#### Valutamarkedene 2024

Den relativt set højere vækst i USA, og højere renter, var med til at støtte USD gennem 2024. EUR og dermed DKK blev svækket ca. 6% mod USD. For 2024 havde vi ved indgangen af året forventet en svækkelse af USD mod DKK, men da den amerikanske centralbank sænkede de korte renter med mindre end forventet samtidig med en relativ stærk vækst, holdt vores forventninger ikke stik.

EUR og DKK blev styrket ca. 5% mod JPY, 5% mod NOK, 3% mod SEK men blev svækket mod GBP med ca. 5%.

#### Forventninger til 2025

Vores globale vækstoptimisme er intakt. Verden kom ud af 2024 med en real BNP-vækst på den gode side af 3%. Ikke langt fra gennemsnittet på 3,4% siden 1980. De private økonomers konsensus ligger på 3,0% for 2025 og 2026. IMF ligger på 3,2%. Med et USA, der under Trump vil træde på den finanspolitiske speeder, og et Kina, der både presser på via penge- og finanspolitikken, er disse estimater ikke for høje i vores optik. Vi bliver ikke overraskede, hvis prognoserne kører op i 2025, drevet af opjusterede vækstestimater på særligt USA.

#### Obligationsrenterne

Renteudviklingen i 2025 vil som altid blive afgørende for store dele af det globale finansmarked. Den amerikanske centralbank ligger helt i front i betydning. Vores base case indebærer, at den korte rente i USA kommer ned med 50bp til 3,75-4,0%. De lange obligationsrenter vil finde et niveau, der balancerer forventningerne til den korte rente længere ude i horisonten, vækst- og inflationsperspektiverne og de løbende budgetunderskud. Vi regner med et interval mellem 4-5% på den 10-årige amerikanske statsrente i 2025.

Renteudviklingen i eurozonen kredser som altid omkring ECB og Tyskland. Vi regner med, at den korte rente i ECB vil falde til 1,75% over de kommende 12-18 måneder. Dermed bør den 10-årige tyske rente ligge i intervallet 2-3%. Det efterlader hældningen på rentekurven mellem 25bp og 125bp. Den tyske rentekurve har 'potentialet' til at være mere flad end den amerikanske pga. lavere langsigtede vækst- og inflationsforventninger og en lavere offentlig gæld ift. BNP. Men det er også her, at risikoen ligger.

Vi er meget spændte på at følge den finanspolitiske agenda ind i 2025. Valget i Tyskland 23. februar kan blive en game-changer ift. at løse kravet om et meget lavt budgetunderskud. Det kan blive en faktor, der presser de lange renter op mod 3% eller højere i en periode. Hvis ikke tyskerne lempet på restriktionerne – hvilket er vores base case – er der grund til at forvente en relativt flad rentekurve. Tyske 'Bunds' er fortsat en helt særlig kvalitetsvare i et stormfuldt globalt finansmarked. De danske korte og lange renter vil naturligvis følge ECB og Tyskland.

#### Aktiemarkedene

Efter et særdeles positivt 2024 er udgangspunktet for 2025, at det brede amerikanske aktiemarked er dyrt prisfastsat. 12m forward P/E på S&P500 ligger på 22. Tilbage under IT-boblen, lige før kuppet i 2000, lå P/E oppe på 25-26. Det langsigtede gennemsnit er nærmere 16,5. Målt ift. renteniveauet er S&P500 også særdeles dyrt prisfastsat. Det gør aktiemarkedet sårbart overfor yderligere stigende renter, et pludselig dyk i indtjeningsforventningerne eller et forværret risikobillede ift. den geopolitiske situation.

Det er meget svært at forestille sig, at vi ikke kommer til at se nogle klassiske korrektioner i løbet af 2025 på måske op mod 10%.

Den positive vinkel er, at der er udsigt til en væsentlig indtjeningsvækst på S&P500 i 2025. Konsensus ligger til en vækst på 12% p.a. Det vurderer vi er lidt for optimistisk og regner selv med EPS-vækst (Earnings pr. Share) på 10% i 2025. Vi forventer at se S&P500 i kurs 6.500 i løbet af året.

Markederne uden for USA er prisfastsat lavere og dermed mere gunstigt. Det gælder f.eks. europæiske og danske aktier. Stoxx600 12m forward P/E ligger på 13,3, hvilket er helt på linje med gennemsnittet over en længere årrække. Det danske OMX Copenhagen Cap handler nede på 15,5. Begge markeder tilbyder en væsentlig 'discount' ift. USA.



For 2025 som helhed forventer vi ca. samme afkast på MSCI AC World som på S&P500, et afkast på 5-10% inkl. udbytter og målt i DKK. Det er, hvad vi betragter som et fair afkastniveau. Den afgørende driver vil være EPS-vækst globalt på samme niveau, 5-10%.

### Fund governance

Foreningens bestyrelse har vedtaget at leve op til Investering Danmarks fund governance-anbefalinger. anbefalingerne vedrører den overordnede styring af rettigheder og ansvar blandt aktørerne i og omkring foreningen og investeringsforvaltningsselskabet. Bestyrelsens politik på området samt øvrige regler, forretningsgange og politikker fastlægger samspillet mellem investorer, bestyrelsen, direktionen og øvrige interessenter.

Foreningens bestyrelse har gennem fondsinstrukser uddelegeret rettigheden til udøvelse af stemmerettigheder ved selskabsbegivenheder til porteføljeforvalter BI Asset Management Fondsmæglerselskab A/S (BIAM). Bestyrelsen har vedtaget en Politik for aktivt ejerskab, der er gældende for BIAM. Denne Politik for aktivt ejerskab følger Anbefalinger for aktivt ejerskab fra Komiteen for god Selskabsledelse samt EFAMA's Stewardship Codes. Bestyrelsen modtager halvårligt rapportering om den konkrete stemmeudøvelse.

### Måltal for det underrepræsenterede køn

Den kønsmæssige fordeling blandt foreningens fem generalforsamlingsvalgte bestyrelsesmedlemmer udgør i december 2024 følgende: 40% mænd og 60% kvinder.

Det er bestyrelsens mål, at begge køn fortsat skal være repræsenteret med mindst 33%.

Med henblik på at tilpasse det opstillede måltal til foreningernes udvikling gennemgår, opdaterer og godkender bestyrelsen måltallet efter behov og mindst én gang om året.

Øverste ledelsesorgan	2024	2023
Samlet antal medlemmer	5	4
Underrepræsenteret køn i procent	40	50
Måltal i procent	33	33
Årstal for opfyldelse af måltal	2023	2023
Øvrige ledelse		
Samlet antal medlemmer	0	0
Underrepræsenteret køn i procent	0	0

Der er ingen ansatte, hvorfor der ikke er opgivet måltal for de øvrige ledelsesniveauer samt årstal for opfyldelse af måltallet.

### Videnressourcer

BI Management A/S er foreningens investeringsforvaltningsselskab. Selskabet råder over brede, betydelige videnressourcer, som kan sikre en stabil og sikker drift af foreningen. På områder, hvor selskabet ikke selv besidder de fornødne videnressourcer, varetages opgaverne af eksterne parter, herunder BI Holding A/S, BI Asset Management Fondsmæglerselskab A/S samt eksterne porteføljeforvaltere. Videnressourcer udgør derfor ikke nogen risiko i forhold til afdelingernes fremtidige resultat og afkast.

### Bestyrelse og direktion

Der er afholdt otte bestyrelsesmøder i 2024.

Bestyrelsens medlemmer modtager et årligt honorar, der godkendes på foreningens generalforsamling.

Foreningens samlede bestyrelseshonorar udgjorde i 2024: 82 t.kr. (2023: 63 t.kr.) Det skal bemærkes, at bestyrelsen i 2024 bestod af 5 medlemmer mod 4 medlemmer i 2023.

Direktionen er ansat i BI Management A/S og fungerer derigennem som direktion for alle de af selskabet administrerede foreninger.

Den 3. december 2024 skete en ændring af direktionen, idet Martin Fjordlund fratrådte sin stilling og Nicolai Hviid blev indsat som konstitueret direktør frem til den 1. februar 2025, hvor Nikoline Voetmann tiltrådte som direktør.

Direktionen honoreres ikke særskilt af foreningen. Honorering af direktionen indgår i det samlede honorar, som foreningen betaler til BI Management A/S for administration.

### Revision

Foreningens revisionshonorar udgjorde i 2024: 91 t. DKK (2023: 88 t. DKK). Andre honorarer til foreningens generalforsamlingsvalgte revisor udgjorde i 2024: 0 t. DKK (2023: 0 t. DKK).

### Usædvanlige forhold

Ud over omtalen af udviklingen på de finansielle markeder er der ikke i regnskabsåret indtruffet usædvanlige forhold, som har påvirket indregningen og målingen.

### Usikkerhed ved indregning eller måling

Den væsentligste usikkerhed ved indregning og måling knytter sig til fastsættelse af en korrekt dagsværdi for visse kapitalandele og obligationer, idet markedskursen i nogle tilfælde ikke anses som retvisende, primært som følge af



illikviditet på markederne. Kapitalandele og obligationerne værdiansættes i disse tilfælde til en anden markedsbaseret kurs, såfremt denne antages at være et bedre udtryk for dagsværdien. Forholdet vurderes ikke at have betydning for regnskabsaflægningen.

**Begivenheder efter statusdagen**

Der er fra balancedagen og frem til i dag ikke indtrådt forhold, som påvirker vurderingen af årsrapporten.



This file is sealed with a digital signature.  
The seal is a guarantee for the authenticity  
of the document.

Document ID:  
C2DB01FB83554565AE008B489A146823

# Risici- og risikostyring

Som investor i investeringsforeningen får man en løbende pleje af sin opsparing. Plejen indebærer blandt andet en hensyntagen til de mange forskellige risikofaktorer på investeringsmarkederne. Risikofaktorerne varierer fra afdeling til afdeling. Nogle risici påvirker især aktieafdelingerne og andre især obligationsafdelingerne, mens atter andre risikofaktorer gælder for begge typer af afdelinger. En af de vigtigste risikofaktorer - og den skal investor selv tage højde for - er valget af afdeling.

Som investor skal man være klar over, at der altid er en risiko ved at investere, og at de enkelte afdelinger investerer inden for hver deres investeringsområde uanset markedsudviklingen. Det vil sige, at hvis investor f.eks. har valgt at investere i en afdeling, der har asiatiske aktier som investeringsområde, så fastholdes dette investeringsområde, uanset om de pågældende aktier stiger eller falder i værdi. Risikoen ved at investere via en investeringsforening kan overordnet knytte sig til fire elementer:

- Investors eget valg af afdelinger
- Investeringsmarkederne
- Investeringsbeslutningerne
- Driften af foreningen

Yderlige oplysninger om vores afdelinger findes på <https://bankinvest.dk/alle-produkter/?tab=5>. I prospektet beskrives specifikke risici for hver afdeling.

## Risici knyttet til investors valg af afdeling

Inden investor beslutter sig for at investere, er det vigtigt at få fastlagt en investeringsprofil, så investeringerne kan sammenlignes ud fra den enkelte investors behov og forventninger. Desuden er det afgørende, at investor er bevidst om de risici, der er forbundet med den konkrete investering. Det kan være en god ide at fastlægge sin investeringsprofil i samråd med en rådgiver. Investeringsprofilen skal blandt andet tage højde for, hvilken risiko investor ønsker at løbe med sin investering, og hvor lang tidshorizonten for investeringen er. Ønsker investor f.eks. en meget stabil udvikling i sine investeringsforeningsbeviser, bør man som udgangspunkt ikke investere i afdelinger med høj risiko (altså afdelinger, der er markeret med 6 eller 7 på EU-risikoskalaen).

Aktieafdelinger vil ofte have en højere risiko end afdelinger med obligationer, ligesom afdelinger med aktier i de såkaldte emerging markets lande ofte vil have en risiko, som er højere end afdelinger med aktier i de traditionelle aktiemarkeder. Hvis man investerer over en kortere tidshorizont, er aktieafdelinger for de fleste investorer derfor sjældent velegnede. Den

enkelte afdelings risikoklassifikation vil være at finde i den enkelte afdelingsberetning.

## Risici knyttet til investeringsmarkederne

Afkastet i en investeringsforening bliver naturligvis påvirket af alle de risici, som knytter sig til investeringsmarkederne. Disse risikoelementer er f.eks. udviklingen i de økonomiske konjunkturer og politiske forhold både lokalt og globalt, valutarisici, renterisici og kreditrisici.

Hver af disse risikofaktorer håndterer vi inden for de givne rammer på de mange forskellige investeringsområder, vi investerer på. Eksempler på risikostyringselementer er afdelingernes rådgivningsaftaler og investeringspolitikker, vores interne kontroller, lovgivningens krav om risikospredning samt adgangen til at anvende afledte finansielle instrumenter.

## Risici knyttet til investeringsbeslutningerne

Alle foreningens afdelinger er aktivt styrede. Enhver investeringsbeslutning er baseret på vores og porteføljerådgiveres forventninger til fremtiden. Vi forsøger at danne os et realistisk fremtidsbillede af f.eks. renteudviklingen, konjunkturerne, virksomhedernes indtjening og politiske forhold. Ud fra disse forventninger køber og sælger vi aktier og obligationer. Denne type beslutninger er i sagens natur forbundet med usikkerhed.

For aktieafdelingerne søges risikoen for negative afkast i samarbejde med investeringsrådgiver begrænset ved en grundig analyse af de virksomheder, der investeres i. Analysen omfatter en vurdering af indtjeningsmulighederne for de konkrete aktiviteter, konkurrencesituationen og distributionsforhold, virksomhedens forudsætninger for at realisere indtjeningspotentialet, virksomhedens forventede indtjening på de konkrete aktiviteter samt en vurdering af virksomhedens fair værdi og aktiens prisfastsættelse i relation hertil.

Som det fremgår af afdelingsberetningerne senere i årsrapporten, har vi for alle afdelinger udvalgt et benchmark (sammenligningsindeks). Det er et indeks, der måler afkastudviklingen på det eller de markeder, hvor den enkelte afdeling investerer. Vi vurderer, at de respektive indeks er repræsentative for de respektive afdelingers porteføljer og dermed velegnede til at holde afdelingens resultater op imod.

Afdelingernes afkast er målt efter fradrag af administrations- og handelsomkostninger. Udviklingen i benchmark (afkastet) tager ikke højde for omkostninger.



Målet med afdelingernes investeringsstrategi er, at finde de bedste investeringer og opnå det højest mulige afkast, større end det respektive benchmark, under hensyntagen til risikoen.

Strategien medfører, at investeringerne vil afvige fra benchmark, og at afkastet kan blive både højere og lavere end benchmark. Dette i modsætning til passivt styrede foreninger og afdelinger - også kaldet indeksbaserede - hvor investeringerne er sammensat, så de følger det valgte indeks. Derved kan investor forvente, at afkastet i store træk svarer til udviklingen i indekset. Afkastet vil dog typisk være lidt lavere end udviklingen i det valgte indeks, fordi omkostningerne trækkes fra i afkastet. Ingen af foreningens afdelinger er passivt styret.

Foreningens bestyrelse har fastsat risikorammer for de enkelte afdelinger. Rammerne er fastlagt med reference til den maksimale og minimale observerede standardafvigelse over de seneste 5 år. I det område har bestyrelsen fastlagt en minimal og en maksimal standardafvigelse, som overvåges af investeringsforvaltningsselskabet.

#### **Risici knyttet til driften af foreningen**

For at undgå fejl i driften af foreningen har investeringsforvaltningsselskabet etableret en række kontrolprocedurer og forretningsgange, som reducerer disse risici. Der arbejdes hele tiden på udvikling af systemer og højnelse af kontrolniveauet, således at risikoen for menneskelige fejl bliver reduceret mest muligt. Der er desuden opbygget et ledelsesinformationssystem, som sikrer, at der løbende følges op på omkostninger og afkast. Alle afkast vurderes dagligt, og er der områder, som ikke udvikler sig tilfredsstillende, tages dette op med den respektive porteføljerådgiver med fokus på at få vendt udviklingen.

Der anvendes desuden betydelige ressourcer på at sikre en korrekt prisfastsættelse. I de tilfælde, hvor den aktuelle børskurs ikke vurderes at afspejle dagsværdien på det pågældende instrument, anvendes en værdiansættelsesmodel i stedet.

Investeringsforvaltningsselskabets complianceafdeling overvåger og fører kontrol med, at de førnævnte systemer og forretningsgange virker og anvendes korrekt. Overskridelse af investeringsrammer rapporteres til foreningens bestyrelse og i visse tilfælde også til Finanstilsynet.

Bestyrelsen modtager løbende en risikoredegørelse samt en rammeudnyttelsesrapportering, således at de kan overvåge og føre kontrol med, at den enkelte afdeling overholder lovgivningens placeringsregler samt den af bestyrelsen udarbejdede fondsinstruks.

På it-området lægges stor vægt på data- og systemsikkerhed. Overvågning og kontrol af placeringsregler og risikorammer foretages hovedsageligt af it-systemer. Der er tillige udarbejdet procedurer og beredskabsplaner, der har som mål inden for fastsatte tidsfrister at kunne genskabe systemerne i tilfælde af større eller mindre nedbrud. Disse procedurer og planer afprøves regelmæssigt.

Ud over at administrationen i den daglige drift har fokus på sikkerhed og præcision, når opgaverne løses, følger bestyrelsen med på området. Formålet er dels at fastlægge sikkerhedsniveauet og dels at sikre, at investeringsforvaltningsselskabet har de nødvendige ressourcer, kompetencer og udstyr til drift af foreningen.

For yderligere oplysninger om de enkelte af foreningens afdelinger henvises til det gældende prospekt og Central Investorinformation. Disse kan downloades fra [www.bankinvest.dk/produkter/engros.aspx#information](http://www.bankinvest.dk/produkter/engros.aspx#information) under onlinematerialer for de enkelte afdelinger. Investeringsforeningen er desuden underlagt kontrol fra Finanstilsynet og en lovpligtig revision ved generalforsamlingsvalgte revisorer. Her er fokus på risici og kontroller i højsædet.

#### **Generelle risikofaktorer**

##### **Enkeltlande**

Ved investering i værdipapirer i et enkelt land, f.eks. Danmark, er der risiko for, at det finansielle marked i det pågældende land kan blive udsat for specielle politiske eller reguleringsmæssige tiltag. Desuden vil markedsmæssige eller generelle økonomiske forhold i landet, herunder også udviklingen i landets valuta og rente, påvirke investeringernes værdi.

##### **Eksposering mod udlandet**

Investering i flere velorganiserede og højtudviklede udenlandske markeder medfører generelt en lavere risiko for den samlede portefølje end investering alene i enkeltlande/-markeder. Udenlandske markeder kan dog være mere usikre end det danske marked på grund af en forøget risiko for en kraftig reaktion på selskabsspecifikke, politiske, reguleringsmæssige, markedsmæssige og generelle økonomiske forhold. Endelig giver investeringer i udlandet en valutaeksposering, som kan have større eller mindre udsving i forhold til danske kroner.

##### **Valutarisiko**

Investeringer i udenlandske værdipapirer giver eksposering mod valutaer, som kan have større eller mindre udsving i forhold til danske kroner. Derfor vil den enkelte afdelings kurs blive påvirket af udsving i valutakurserne mellem disse valutaer og danske kroner. Afdelinger, som investerer i danske aktier eller obligationer, har ingen direkte valutarisiko, mens



afdelinger, som investerer i europæiske aktier eller obligationer udstedt i euro, har begrænset valutarisiko. Afdelinger, hvor der systematisk kurssikres mod danske kroner eller euro, har en meget begrænset valutarisiko.

#### **Selskabsspecifikke forhold**

Værdien af en enkelt aktie og obligation kan svinge mere end det samlede marked og kan derved give et afkast, som er meget forskelligt fra markedets. Forskydninger på valutamarkedet samt lovgivningsmæssige, konkurrencemæssige, markedsmæssige og likviditetsmæssige forhold vil kunne påvirke selskabernes indtjening. Da en afdeling på investeringstidspunktet kan investere op til 10 procent i et enkelt selskab, kan værdien af afdelingen variere kraftigt som følge af udsving i enkelte aktier og obligationer. Selskaber kan gå konkurs, hvorved investeringen heri helt eller delvist vil være tabt.

#### **Nye markeder/emerging markets**

Begrebet "Nye Markeder" omfatter stort set alle lande i Latinamerika, Asien (ex. Japan, Hongkong og Singapore), Østeuropa og Afrika. Landene kan være kendetegnet ved politisk ustabilitet, relativt usikre finansmarkeder, relativt usikker økonomisk udvikling samt aktie- og obligationsmarkedet, som er under udvikling. Investeringer på de nye markeder er forbundet med særlige risici, der sjældent forekommer på de udviklede markeder. Et ustabil politisk system indebærer en øget risiko for pludselige og grundlæggende omvæltninger inden for økonomi og politik. For investorer kan dette eksempelvis betyde, at aktiver nationaliseres, at rådigheden over aktiver begrænses, eller at der indføres statslige overvågnings- og kontrolmekanismer. Valutaerne er ofte udsat for store og uforudsete udsving. Nogle lande har enten allerede indført restriktioner med hensyn til udførsel af valuta eller kan gøre det med kort varsel. Markedslikviditeten på de nye markeder kan være svingende som følge af økonomiske og politiske ændringer, naturkatastrofer samt andre niveauer for skatter og særlige gebyrer. Effekten af ændringer i de nævnte forhold kan i visse tilfælde vise sig at være af mere vedvarende karakter afhængig af, i hvilken grad de påvirker de berørte markeder.

#### **Likviditetsrisiko**

I forbindelse med en afdelings investering i værdipapirer er der en risiko for, at det ikke er muligt at sælge værdipapirerne, eller at disse kun kan sælges til en kurs, der er lavere end den, der er blevet anvendt i forbindelse med beregningen af afdelingens indre værdi.

Værdipapirer udstedt af selskaber på udviklede markeder vil oftest have en højere likviditet end værdipapirer udstedt af

selskaber i eksempelvis emerging markets-lande, ligesom udstedelsens samlede størrelse kan have indflydelse på det enkelte værdipapirs likviditet. Endvidere vil også selskabsspecifikke forhold og makroøkonomiske indgreb, såsom renteændringer, kunne have indflydelse på likviditeten i det enkelte værdipapir.

#### **Modpartsrisiko**

Aftaler vedrørende afledte finansielle instrumenter indgås ofte med en eller flere modparter, hvorfor der foruden en eventuel markedsrisiko ligeledes er en modpartsrisiko i form af risikoen for, at modparten ikke kan opfylde sine forpligtelser i henhold til den indgåede aftale, og at der ikke er stillet tilstrækkelig sikkerhed for opfyldelsen. Modpartsrisiko er således risikoen for at lide et finansielt tab som følge af en modparts misligholdelse af sine betalingsforpligtelser.

I obligationsafdelingerne opstår modpartsrisikoen ved investering i afledte finansielle instrumenter og strukturerede produkter og er mest udtalt ved indgåelse af kontrakter til at sikre afdelingerne mod udsving i valutakurser på papirer i andre valutaer end danske kroner og euro. I aktieafdelinger investeres der ofte i American Depository Receipts (ADRs) og Global Depository Receipts (GDRs), hvis det ikke har været muligt at købe den underliggende aktie. Depotbeviserne kan ikke risikomæssigt sidestilles med investeringer i de underliggende aktier. De involverede risici vil blandt andet afhænge af struktureringen af det konkrete bevis. Der er således stor forskel på, om depotbeviset er børsnoteret eller handles OTC, eller om der er mulighed for at ombytte til de underliggende aktier eller ej. Investeringer i depotbeviser indebærer ud over eksponeringen mod den underliggende aktie også en eksponering mod udstederen af depotbeviset, hvilket medfører en væsentlig modpartsrisiko.

Sidst skal det nævnes, at placering af afdelingers kontante beholdninger også medfører en modpartsrisiko.

#### **Politiske forhold:**

De finansielle markeder kan også påvirkes af specielle politiske og reguleringsmæssige tiltag. F.eks. spiller centralbankerne i dag en større rolle på det finansielle marked end hvad man hidtil har været vant til.

En anden potentiel risiko kunne være afnotering af ADR's på en markedsplads, hvis de berørte underliggende virksomheder opfylder visse kriterier.

#### **Bæredygtighedsrisici:**

Ved bæredygtighedsrisiko forstås en miljømæssig, social eller ledelsesmæssig begivenhed eller omstændighed



(“ESG-risiko”), der kan have faktisk eller potentiel væsentlig negativ indvirkning på værdien af en investering.

Ved bæredygtighedsfaktorer forstås miljømæssige, sociale og personalemæssige forhold samt forhold vedrørende respekt for menneskerettighederne og bekæmpelse af korruption og bestikkelse.

Bæredygtighedsrisici indgår som en integreret del af investeringsbeslutningerne på lige fod med forhold beskrevet i afsnittet om “Investeringsstrategi”. Foreningen anvender blandt andet eksterne data til at analysere ESG-risici. En forbedring af ESG-forholdene hos de udstedere, der investeres i, vil kunne være med til at reducere risikoen for negativ afkastpåvirkning som følge af bæredygtighedsfaktorer, og formodningen er, at virksomheder/stater med høje ESG-ambitioner over tid vil gøre det bedre end virksomheder/stater med lave ambitioner.

Derfor indeholder BankInvests politik for samfundsansvar, ansvarlige investeringer og bæredygtighedsrisici også et særligt fokus på udstedere, der vurderes at have de største bæredygtighedsrisici både i form af en lav ESG-score og eller selskaber inden for særlige risikofyldte industrier som f.eks. udvinding af kul. Politikken er gældende for alle investeringsforeningens afdelinger.

### **Særlige risici ved aktieafdelingerne**

#### **Udsving på aktiemarkedet**

Aktiemarkeder kan svinge meget og kan falde væsentligt. Udsving kan blandt andet være en reaktion på selskabsspecifikke, politiske og reguleringsmæssige forhold eller som en konsekvens af sektormæssige, regionale, lokale eller generelle markedsmæssige og økonomiske forhold.

#### **Risikovillig kapital**

Afkastet kan svinge meget som følge af selskabernes muligheder for at skaffe risikovillig kapital til fx udvikling af nye produkter. En del af en afdelings formue kan investeres i virksomheder, hvis teknologier er helt eller delvist nye, og hvis udbredelse kommercielt og tidsmæssigt kan være vanskelig at vurdere.



This file is sealed with a digital signature.  
The seal is a guarantee for the authenticity  
of the document.

Document ID:  
C2DB01FB83554565AE008B489A146823

# Samfundsansvar

## Kort beskrivelse af BankInvests investeringspolitik

BankInvest investerer i obligationer og aktier.

Investeringer i obligationer foretages på baggrund af vurderinger af relevante økonomiske, politiske, markedsmæssige og geopolitiske forhold, som kan påvirke renteniveauet og valutakurserne på de aktiver, der investeres i.

Investeringer i aktier kan ligeledes være baseret makroøkonomiske faktorer ud fra en både langsigtet og fundamental eller en kvantitativ tilgang til investering.

BankInvest ønsker at arbejde seriøst og målrettet med ansvarlige investeringer. Som kapitalforvalter tror BankInvest grundlæggende på, at de virksomheder, der skaber værdi, er dem, der på lang sigt er ansvarlige i deres forretningspraksis. Ansvarlig forretningspraksis er et naturligt fokus i forvaltningen af vores investorers midler, som vi blandt andet udøver gennem aktivt ejerskab.

Den bæredygtige omstilling er essentiel for at indfri de mål, som er fastsat af EU og FN, herunder de 17 verdensmål for bæredygtig udvikling. Den finansielle sektor spiller en central rolle for at understøtte den bæredygtige omstilling som beskrevet i Kommissionens handlingsplan for finansiering af bæredygtig vækst fra 2018 samt målsætningerne i Paris-aftalen fra 2015, som BankInvest bakker op om.

## Politik for ansvarlige investeringer

BankInvest har en Politik for ansvarlige investeringer, som har til formål at sætte rammen for arbejdet med miljømæssige, sociale og ledelsesmæssige (ESG) hensyn og bæredygtighedsrisici i BankInvests investeringsstrategier og -processer.

BankInvest følger desuden flere standarder, retningslinjer og principper med fokus på ansvarlige investeringer.

## Investorsamarbejde

Som en naturlig og central del af BankInvests arbejde med ansvarlige investeringer har vi tilsluttet os følgende netværk og initiativer:

## De FN-støttede Principper for Ansvarlige Investeringer

I februar 2008 underskrev BankInvest de FN-støttede principper for ansvarlige investeringer (kaldet UN PRI), og meget af arbejdet med ansvarlige investeringer i Bank-Invest tager udgangspunkt i netop disse principper.

## FN's Global Compact

BankInvest har siden 2019 støttet FNs Global Compact, som er 10 principper om ansvarlighed inden for

menneskerettigheder, arbejdstagerrettigheder, miljø og antikorrruption.

## Net Zero Asset Managers initiativ

BankInvest tilsluttede sig i 2021 initiativet Net Zero Asset Managers og vil sammen med en lang række af verdens største kapitalforvaltere arbejde for at neutralisere udledningen af vores investeringers CO2 senest i 2050.

## CDP

BankInvest har i 2021 tilsluttet sig CDP, verdens største investor- og virksomhedssamarbejde inden for miljødata. CDP er en non-profit organisation, som via dialog arbejder med at indsamle miljødata fra virksomheder, byer og regioner verden over.

## IIGCC

BankInvest er med i IIGCC (Institutional Investors Group on Climate Change), som er et europæisk netværksforum for institutionelle investorer, der sammen arbejder for en mere bæredygtig og klimavenlig fremtid. IIGCC står bag flere af de øvrige netværks, som BankInvest deltager i.

## Climate Action 100+

BankInvest har underskrevet Climate Action 100+, et investorsamarbejde, der søger at påvirke de 161 mest CO2-udledende virksomheder i verden, til at gå mere klimavenlige veje.

## Task Force on Climate-related Financial Disclosures (TCFD)

BankInvest støtter TCFD-anbefalingerne, som er en række anbefalinger omkring klimarapportering og håndtering af klimarelaterede risici.

## Montréal Carbon Pledge

Som underskriver af Montréal Carbon Pledge anerkender BankInvest den langsigtede investeringsrisiko forbundet med drivhusgasser, CO2-udledning og klimaforandringer, og forpligter sig til at handle herefter. Det betyder, at BankInvest offentliggør CO2-intensiteten for en række afdelinger.

## Danish Social Investment Forum (Dansif)

Medlemskabet giver BankInvest adgang til et bredt netværk af medlemmer og muligheden for at præge og opbygge det danske marked for ansvarlige investeringer.

Foruden disse initiativer lever BankInvest op til Investering Danmarks brancheanbefaling vedrørende minimumshåndtering af bæredygtighed.

## Bæredygtighedsfaktorer og screening

Ved bæredygtighedsfaktorer forstås miljømæssige, sociale og



personalemæssige spørgsmål samt spørgsmål vedrørende respekt for menneskerettighederne og bekæmpelse af korruption og bestikkelse.

BankInvests investeringer gennemgår minimum én gang årligt en normbaseret screening for brud på internationale normer og konventioner inden for blandt andet menneskerettigheder, arbejdstagerrettigheder og miljø. Heriblandt kan nævnes:

#### **FN's Retningslinjer for Menneskerettigheder og Erhvervsliv (UNGPs)**

Vejledende principper inden for ansvarlig virksomhedsdrift og overholdelse af menneskerettighedsprincipperne

#### **FN's Menneskerettighedserklæring**

Herunder fx forbud mod tvangsarbejde og diskrimination, ret til retfærdig rettergang, ret til ytringsfrihed m.v.

#### **OECD's retningslinjer for multinationale selskaber**

Herunder, hvordan selskaber minimerer negativ indvirkning fra deres aktiviteter samt at få selskaber til at bidrage til økonomisk, social og miljømæssig fremgang

#### **ILO arbejdsmarkedskonventioner om værdige forhold for arbejdstagere**

Herunder konventioner vedr. udryddelse af børnearbejde, diskrimination, tvangsarbejde samt retten til faglig organisering

BankInvest samarbejder med den internationale serviceleverandør Morningstar Sustainalytics, som varetager den normbaserede screening. Hvis screeningen viser, at en virksomhed bryder med én eller flere internationale normer og standarder, vil BankInvest – via samarbejdet med Morningstar Sustainalytics – søge at påvirke virksomheden til at ændre adfærd frem for at sælge beholdningen i virksomheden med det samme.

Hvis dialogen ikke viser de ønskede fremskridt, som fastsat af Morningstar Sustainalytics, vil virksomheden få "Disengage"-status. Hvis virksomheden derudover også kategoriseres som "Non-compliant", vil den blive ekskluderet fra BankInvests investeringsunivers. Visse investeringsafdelinger kan have en anden tilgang, hvor der typisk foretages frasalg tidligere i forløbet, fx allerede når et brud på internationale normer konstateres.

#### **Politik til handling, ikkefinansielle nøgletal og væsentlige risici**

BankInvest integrerer ESG-forhold i investeringsprocessen. Det betyder, at porteføljeforvalterne foruden at se på

traditionelle, finansielle nøgletal også inkluderer ikkefinansielle nøgletal og parametre i investeringsanalyserne, herunder hvordan virksomhederne håndterer ESG-forhold. ESG-forhold kan både bruges til at identificere risici og investeringsmuligheder.

For ESG-data til brug for analyse af virksomhedsinvesteringer samarbejder BankInvest med den internationale dataleverandør MSCI ESG, som er specialiserede i at analysere virksomhedernes ESG-forhold. MSCI ESG stiller både ESG-data og research til rådighed på både virksomheds- og sektorniveau. Der anvendes både intern og ekstern ESG-analyse i investeringsprocessen.

I visse afdelinger er det ikke muligt at foretage en fuld afdækning af de ESG-relaterede risici. Der kan være i fonde, enkeltudstedere og alternative investeringer, der endnu ikke er dækket af de dataudbydere, BankInvest samarbejder med. Her vil porteføljeforvaltere og ESG-specialister i samarbejde søge at afdække de relevante ESG-risici.

For BankInvest håndtering af bæredygtighedsrisici henvises til Politik for bæredygtighedsrisici, der kan findes på BankInvests hjemmeside.

BankInvest har ikke identificeret yderligere væsentlige risici i relation til investeringspolitikken, som indebærer en særlig risiko for negativ påvirkning. Såfremt der identificeres risici håndteres disse af BankInvests Komité for Ansvarlige Investeringer.

#### **Statsobligationer**

I forbindelse med investering i statsobligationer følger BankInvest FN- og EU-sanktioner og udelukker lande, hvor der er sanktioner mod investering i statsobligationer. MSCI ESG vurderer overordnet landene på E (Environment), S (Social) og G (Governance) ud fra en række forhold. Landene får herfra en overordnet ESG-rating mellem AAA og CCC. Landets ESG-rating vil indgå i porteføljeforvalteres bæredygtighedsanalyse.

#### **Aktivt ejerskab**

Aktivt ejerskab er et centralt element i BankInvests tilgang til ansvarlige investeringer. BankInvest har derfor udarbejdet en særskilt Politik for aktivt ejerskab, der kan findes på BankInvests hjemmeside.

Yderligere information, der relaterer sig til BankInvests arbejde med samfundsansvar og ansvarlige investeringer, fremgår af BankInvests hjemmeside, som opdateres løbende.



# Bestyrelsens og direktionens ledelseshverv

Vi kan oplyse følgende om bestyrelses- og direktionsmedlemmerne:

## Bestyrelse

### Niels Vahman Bang, formand

Bestyrelsesformand for:

Advance A/S

Andreas Duckert Holding ApS

Duckert Familie Holding A/S

Faxe Kalk A/S

GFJURA 883 A/S

Gorrissen Federspiel Advokatpartnerselskab

Gorrissen Federspiel Komplementar Advokatpartnerselskab

Holdingselskabet af 8. maj 2002 A/S

J. Duckert Holding A/S

MJ Service A/S

Orchestra A/S

Orchestra Holding A/S

PeopleGroup A/S

RelationsPeople A/S

Medlem af bestyrelsen for:

Advance Holding ApS

Tenneco Holdings Danmark ApS

Borealis Insurance A/S (captive insurance company)

Experis A/S

Henning Larsen A/S

Henning Larsens Legat

Julie Kierkegaard A/S

PeopleGroup Five A/S

Viniportugal A/S

Walker Danmark ApS

Likvidator for:

Offbeat Holding A/S (Under frivillig likvidation)

### Ingelise Bogason, næstformand

Direktør

Indtrådt i bestyrelsen 2005

Bestyrelsesformand for:

Care Danmark Fonden for frivillig u-landsbistand

Medlem af bestyrelsen for:

BI Management A/S

Medlem af repræsentantskabet for:

Dansk Flygtningehjælp

### Lone Møller Olsen, bestyrelsesmedlem

Professionelt bestyrelsesmedlem

Indtrådt i bestyrelsen 2017

Medlem af bestyrelsen for:

KNI A/S

KarnovGroup AB

Jetpak Group AB, KNI A/S

### Ole Selch Bak, bestyrelsesmedlem

Professionelt bestyrelsesmedlem

Indtrådt i bestyrelsen 2021

Bestyrelsesformand for:

Eldruggård Fonden

Næstformand for:

Finansiel Stabilitet SOV

Foreningsrepræsentant for:

Andelsboligforeningen Klosterparken

### Lene Søe Weldum, bestyrelsesmedlem

Professionelt bestyrelsesmedlem

Indtrådt i bestyrelsen 2024

Medlem af bestyrelsen for:

Scalepoint Technologies Holding A/S

Scalepoint Technologies Danmark A/S

Ringkjøbing Landbobank, Aktieselskab

## Direktion

BI Management A/S

### Nikoline Voetmann

Direktør for BI Management A/S

Bestyrelsen og direktionen udgør også bestyrelsen og direktionen for Investeringsforeningen BankInvest Engros og Kapitalforeningen BankInvest Select som tillige administreres af BI Management A/S.



# Ledespåtegning

Foreningens bestyrelse og direktionen har dags dato aflagt og godkendt årsrapporten for 2024. Årsrapporten er aflagt i overensstemmelse med lovgivningens krav, herunder lov om investeringsforeninger m.v.

Årsregnskaberne for de enkelte afdelinger giver et retvisende billede af de enkelte afdelingers aktiver og passiver, finansielle stilling pr. 31. december 2024 samt af resultatet for regnskabsåret 1. januar - 31. december 2024.

Foreningens ledelsesberetning og ledelsesberetningerne for de enkelte afdelinger indeholder retvisende redegørelser for udviklingen i foreningens og afdelingernes aktiviteter og økonomiske forhold samt en beskrivelse af de væsentligste risici og usikkerhedsfaktorer, som foreningen henholdsvis afdelingerne kan påvirkes af.

Endvidere giver de supplerende beretninger om foreningens opfyldelse af bæredygtighedskarakteristika en retvisende redegørelse i overensstemmelse med Disclosureforordningens bestemmelser om periodisk rapportering.

Årsrapporten indstilles til generalforsamlingens godkendelse.

København, den 18. marts 2025

## Bestyrelse

**Niels Bang**

Formand

**Ingelise Bogason**

Næstformand

**Lone Møller Olsen**

**Ole Selch Bak**

**Lene Sjøe Weldum**

## Direktion

**Nikoline Voetmann**

Direktør



# Den uafhængige revisors revisionspåtegning

## Til investorerne i Investeringsforeningen BankInvest Engros

### Konklusion

Vi har revideret årsregnskaberne for de enkelte afdelinger i Investeringsforeningen BankInvest Engros for regnskabsåret, der sluttede 31. december 2024, som omfatter de enkelte afdelingers resultatopgørelse, balance og noter samt fællesnoter, herunder anvendt regnskabspraksis. Årsregnskaberne udarbejdes efter lov om investeringsforeninger m.v.

Det er vores opfattelse, at årsregnskaberne giver et retvisende billede af afdelingernes aktiver, passiver og finansielle stilling pr. 31. december 2024 samt af resultatet af afdelingernes aktiviteter for regnskabsåret, der sluttede 31. december 2024 i overensstemmelse med lov om investeringsforeninger mv.

### Grundlag for konklusion

Vi har udført vores revision i overensstemmelse med internationale standarder om revision og de yderligere krav, der er gældende i Danmark. Vores ansvar ifølge disse standarder og krav er nærmere beskrevet i revisionspåtegningens afsnit "Revisors ansvar for revisionen af årsregnskaberne". Det er vores opfattelse, at det opnåede revisionsbevis er tilstrækkeligt og egnet som grundlag for vores konklusion.

### Uafhængighed

Vi er uafhængige af foreningen i overensstemmelse med International Ethics Standards Board for Accountants' internationale retningslinjer for revisors etiske adfærd (IESBA Code) og de yderligere etiske krav, der er gældende i Danmark, ligesom vi har opfyldt vores øvrige etiske forpligtelser i henhold til disse krav og IESBA Code.

### Ledelsens ansvar for årsregnskaberne

Ledelsen har ansvaret for udarbejdelsen af årsregnskaber for de enkelte afdelinger, der giver et retvisende billede i overensstemmelse med lov om investeringsforeninger m.v. Ledelsen har endvidere ansvaret for den interne kontrol, som ledelsen anser for nødvendig for at udarbejde årsregnskaberne uden væsentlig fejlinformation, uanset om denne skyldes besvigelser eller fejl.

Ved udarbejdelsen af årsregnskaberne er ledelsen ansvarlig for at vurdere afdelingernes evne til at fortsætte driften; at oplyse om forhold vedrørende fortsat drift, hvor dette er relevant; samt at udarbejde årsregnskaberne på grundlag af regnskabsprincippet om fortsat drift, medmindre ledelsen enten har til hensigt at likvidere afdelingerne, indstille driften eller ikke har andet realistisk alternativ end at gøre dette.

### Revisors ansvar for revisionen af årsregnskaberne

Vores mål er at opnå høj grad af sikkerhed for, om årsregnskaberne som helhed er uden væsentlig fejlinformation, uanset om denne skyldes besvigelser eller fejl, og at afgive en revisionspåtegning med en konklusion. Høj grad af sikkerhed er et højt niveau af sikkerhed, men er ikke en garanti for, at en revision, der udføres i overensstemmelse med internationale standarder om revision og de yderligere krav, der er gældende i Danmark, altid vil afdække væsentlig fejlinformation, når sådan findes. Fejlinformationer kan opstå som følge af besvigelser eller fejl og kan betragtes som væsentlige, hvis det med rimelighed kan forventes, at de enkeltvis eller samlet har indflydelse på de økonomiske beslutninger, som regnskabsbrugerne træffer på grundlag af årsregnskaberne.

Som led i en revision, der udføres i overensstemmelse med internationale standarder om revision og de yderligere krav, der er gældende i Danmark, foretager vi faglige vurderinger og opretholder professionel skepsis under revisionen. Herudover:

- Identificerer og vurderer vi risikoen for væsentlig fejlinformation i årsregnskaberne, uanset om denne skyldes besvigelser eller fejl, udformer og udfører revisionshandlinger som reaktion på disse risici samt opnår revisionsbevis, der er tilstrækkeligt og egnet til at danne grundlag for vores konklusion. Risikoen for ikke at opdage væsentlig fejlinformation forårsaget af besvigelser er højere end ved væsentlig fejlinformation forårsaget af fejl, idet besvigelser kan omfatte sammensværgelser, dokumentfalsk, bevidste udeladelser, vildledning eller tilsidesættelse af intern kontrol.
- Opnår vi forståelse af den interne kontrol med relevans for revisionen for at kunne udforme revisionshandlinger, der er passende efter omstændighederne, men ikke for at kunne udtrykke en konklusion om effektiviteten af afdelingernes interne kontrol.
- Tager vi stilling til, om den regnskabspraksis, som er anvendt af ledelsen, er passende, samt om de regnskabsmæssige skøn og tilknyttede oplysninger, som ledelsen har udarbejdet, er rimelige.
- Konkluderer vi, om ledelsens udarbejdelse af årsregnskaberne på grundlag af regnskabsprincippet om fortsat drift er passende, samt om der på grundlag af det opnåede revisionsbevis er væsentlig usikkerhed forbundet med begivenheder eller forhold, der kan skabe betydelig tvivl om afdelingernes evne til at fortsætte driften. Hvis vi konkluderer, at der er en væsentlig usikkerhed, skal vi i vores revisionspåtegning gøre opmærksom på oplysninger herom i årsregnskaberne eller, hvis sådanne oplysninger



ikke er tilstrækkelige, modificere vores konklusion. Vores konklusion er baseret på det revisionsbevis, der er opnået frem til datoen for vores revisionspåtegning. Fremtidige begivenheder eller forhold kan dog medføre, at afdelingerne ikke længere kan fortsætte driften.

- Tager vi stilling til den samlede præsentation, struktur og indhold af årsregnskaberne, herunder noteoplysningerne, samt om årsregnskaberne afspejler de underliggende transaktioner og begivenheder på en sådan måde, at der gives et retvisende billede heraf.

Vi kommunikerer med den øverste ledelse om bl.a. det planlagte omfang og den tidsmæssige placering af revisionen samt betydelige revisionsmæssige observationer, herunder eventuelle betydelige mangler i intern kontrol, som vi identificerer under revisionen.

#### **Udtalelse om ledelsesberetningerne samt om supplerende beretninger i henhold til Disclosure-forordningen**

Ledelsen er ansvarlig for ledelsesberetningen og ledelsesberetningerne for de enkelte afdelinger, efterfølgende benævnt "ledelsesberetningerne", samt for supplerende beretninger om oplysninger i henhold til Disclosureforordningen mv., efterfølgende benævnt "supplerende beretninger"

Vores konklusion om årsregnskaberne omfatter ikke ledelsesberetningerne eller supplerende beretninger, og vi udtrykker ingen form for konklusion med sikkerhed om ledelsesberetningerne eller supplerende beretninger.

I tilknytning til vores revision af årsregnskaberne er det vores ansvar at læse ledelsesberetningerne samt supplerende beretninger og i den forbindelse overveje, om ledelsesberetningerne samt supplerende beretninger er væsentligt inkonsistent med årsregnskaberne eller vores viden opnået ved revisionen eller på anden måde synes at indeholde væsentlig fejlinformation.

Vores ansvar er derudover at overveje, om ledelsesberetningerne indeholder krævede oplysninger i henhold til lov om investeringsforeninger m.v.

Baseret på det udførte arbejde er det vores opfattelse, at ledelsesberetningerne samt supplerende beretninger er i overensstemmelse med årsregnskaberne og at ledelsesberetningerne er udarbejdet i overensstemmelse med krav i lov om investeringsforeninger m.v. Vi har ikke fundet væsentlig fejlinformation i ledelsesberetningerne eller supplerende beretninger.

København, den 18. marts 2025

#### **EY Godkendt Revisionspartnerselskab**

CVR-nr. 30 70 02 28

#### **Lars Rhod Søndergaard**

statsautoriseret revisor, mne 28632

#### **Rasmus Berntsen**

statsautoriseret revisor, mne 35461



This file is sealed with a digital signature.  
The seal is a guarantee for the authenticity  
of the document.

Document ID:  
C2DB01FB83554565AE008B489A146823

# Globale Aktier Akk. KL

## Afdelingsberetning

### Stamoplysninger

Unoteret

Akkumulerende

Introduceret: Juni 2017

Risikoklasse: 4

Benchmark: MSCI All Country World inkl. nettoudbytter

Fondskode: DK0060803328

Porteføljeforvalter: BI Asset Management

Fondsmæglerselskab A/S

### Mål og investeringspolitik

Globale Aktier Akk. KL er en afdeling under Investeringsforeningen BankInvest Engros.

Hovedparten af pengene investeres i aktier i virksomheder i hele verden, hvilket betyder, at der ikke er begrænsninger på andele i visse brancher eller visse lande.

Der kan anvendes afledte finansielle instrumenter.

Målet for afdelingen er at opnå et afkast, som er bedre end et indeks for verdens aktiemarkeder. Det kaldes også for afdelingens sammenligningsindeks. Dette er aktuelt MSCI All Country World inkl. nettoudbytte.

På EU-risikoskalaen er foreningen placeret i kategori 4. Foreningen bestræber sig på at fastholde sin risikoprofil gennem løbende overvågning og tilpasning af de foretagne investeringer.

Afdelingen ønsker at fremme miljømæssige og sociale karakteristika i henhold til artikel 8 i EU's forordning om bæredygtighedsrelaterede oplysninger.

### Afkast

Porteføljen opnåede i 2024 et afkast på 23,47 %.

Sammenligningsindekset udviste i samme periode et afkast på 25,38 %. Afkastet var dermed mindre tilfredsstillende i forhold til benchmark.



Resultatopgørelse 01.01 - 31.12	2024 (t.kr.)	2023 (t.kr.)
<b>Renter og udbytter</b>		
1 Renteindtægter	2.293	486
2 Udbytter	75.264	58.714
<b>I alt renter og udbytter</b>	<b>77.557</b>	<b>59.200</b>
<b>Kursgevinster og -tab</b>		
Kapitalandele	995.436	370.108
Afledte finansielle instrumenter	-10.492	16.085
Valutakonti	8.307	105
Øvrige aktiver/passiver	26	-22
3 Handelsomkostninger	13.430	4.216
<b>I alt kursgevinster og -tab</b>	<b>979.847</b>	<b>382.060</b>
<b>I alt indtægter</b>	<b>1.057.404</b>	<b>441.260</b>
4 Administrationsomkostninger	55.072	24.485
<b>Resultat før skat</b>	<b>1.002.332</b>	<b>416.775</b>
5 Skat	11.295	7.883
<b>Årets nettoresultat</b>	<b>991.037</b>	<b>408.892</b>
<b>Forslag til anvendelse</b>		
Overført til formue	991.037	408.892
<b>I alt disponeret</b>	<b>991.037</b>	<b>408.892</b>

Balance pr. 31. december	2024 (t.kr.)	2023 (t.kr.)
<b>Aktiver</b>		
<b>Likvide midler</b>		
Indestående i depotselskab	117.824	44.849
Indestående i andre pengeinstitutter	16	19
<b>6 I alt likvide midler</b>	<b>117.840</b>	<b>44.868</b>
<b>Kapitalandele</b>		
Noterede aktier fra danske selskaber	43.201	61.788
Noterede aktier fra udenlandske selskaber	6.486.955	3.011.330
<b>6 I alt kapitalandele</b>	<b>6.530.156</b>	<b>3.073.118</b>
<b>Afledte finansielle instrumenter</b>		
Noterede afledte finansielle instrumenter	0	5.181
<b>6,7 I alt afledte finansielle instrumenter</b>	<b>0</b>	<b>5.181</b>
<b>Andre aktiver</b>		
Tilgodehavende renter, udbytte m.m.	2.444	1.183
Andre tilgodehavender	2.332	1.562
<b>I alt andre aktiver</b>	<b>4.776</b>	<b>2.745</b>
<b>Aktiver i alt</b>	<b>6.652.772</b>	<b>3.125.912</b>
<b>Passiver</b>		
<b>8 Investorenes formue</b>	<b>6.615.302</b>	<b>3.117.389</b>
<b>Afledte finansielle instrumenter</b>		
Noterede afledte finansielle instrumenter	12.483	0
<b>6,7 I alt afledte finansielle instrumenter</b>	<b>12.483</b>	<b>0</b>
<b>Anden gæld</b>		
Skyldige omkostninger	18.739	8.523
Mellemværende vedr. handelsafvikling	6.248	0
<b>I alt anden gæld</b>	<b>24.987</b>	<b>8.523</b>
<b>Passiver i alt</b>	<b>6.652.772</b>	<b>3.125.912</b>

9 Femårsoversigt



## Globale Aktier Akk. KL

Noter			2024 (t.kr.)	2023 (t.kr.)		
<b>1 Renteindtægter</b>						
Indestående i pengeinstitutter			2.244	482		
Andre aktiver			49	4		
<b>I alt renteindtægter</b>			<b>2.293</b>	<b>486</b>		
<b>2 Udbytter</b>						
Noterede aktier fra danske selskaber			552	4.322		
Noterede aktier fra udenlandske selskaber			74.712	54.392		
<b>I alt udbytter</b>			<b>75.264</b>	<b>58.714</b>		
<b>3 Handelsomkostninger</b>						
Bruttohandelsomkostninger			14.618	4.688		
Dækket af emissions- og indløsningsindtægter			-1.188	-472		
<b>I alt handelsomkostninger</b>			<b>13.430</b>	<b>4.216</b>		
<b>4 Administrationsomkostninger</b>						
			<b>2024 (t.kr.)</b>	<b>2023 (t.kr.)</b>		
	<b>direkte</b>	<b>fælles</b>	<b>i alt</b>	<b>direkte</b>	<b>fælles</b>	<b>i alt</b>
Administration	5.132	319	5.451	3.238	204	3.442
Investeringsforvaltning	49.621	0	49.621	21.043	0	21.043
<b>I alt administrationsomkostninger</b>	<b>54.753</b>	<b>319</b>	<b>55.072</b>	<b>24.281</b>	<b>204</b>	<b>24.485</b>
<b>5 Skat</b>						
			<b>2024 (t.kr.)</b>	<b>2023 (t.kr.)</b>		
Ikke refunderbar skat			11.295	7.883		
<b>I alt skat</b>			<b>11.295</b>	<b>7.883</b>		
<b>6 Finansielle Instrumenter</b>			<b>2024</b>	<b>2023</b>		
Børsnoterede finansielle instrumenter			98,5%	98,7%		
Andre aktiver og passiver			1,5%	1,3%		
<i>Specifikation af afdelingens børsnoterede værdipapirer kan rekvireres ved at rette henvendelse til BI Management A/S.</i>						
<b>Formue fordelt på region</b>						
Nordamerika			75%	71%		
Europa			18%	22%		
Japan			5%	5%		
Pacific			1%	1%		
Latinamerika			1%	0%		
Andre regioner			1%	0%		
Asien			0%	1%		



Noter

	2024	2023
<b>Formue fordelt på sektorer</b>		
Information Technology	26%	23%
Financials	16%	16%
Industrials	11%	10%
Consumer Discretionary	11%	12%
Health Care	10%	11%
Andre sektorer	26%	28%

7 Afledte finansielle instrumenter	2024		2023	
	(t.kr.)		(t.kr.)	
Aktiv	noteret	unoteret	noteret	unoteret
Futures	0	0	5.181	0
<b>I alt afledte finansielle instrumenter, aktiv</b>	<b>0</b>	<b>0</b>	<b>5.181</b>	<b>0</b>
<b>Passiv</b>				
Valutaterminsforretninger	12.483	0	0	0
<b>I alt afledte finansielle instrumenter, passiv</b>	<b>12.483</b>	<b>0</b>	<b>0</b>	<b>0</b>

8 Investorerne formue	2024		2023	
	(t.kr.)		(t.kr.)	
	Cirk. beviser	Formue-værdi	Cirk. beviser	Formue-værdi
Formue primo	2.101.539	3.117.389	1.645.885	2.090.668
Emissioner i året	1.714.624	2.865.678	699.930	955.216
Indløsninger i året	204.306	361.129	244.276	338.177
Nettoemissionstillæg og netto indløsningsfradrag		2.327	0	790
Overført fra resultatopgørelsen		991.037	0	408.892
<b>Formue ultimo</b>	<b>3.611.857</b>	<b>6.615.302</b>	<b>2.101.539</b>	<b>3.117.389</b>

9 Femårsoversigt	2024	2023	2022	2021	2020
Årets nettoresultat (t.kr.)	991.037	408.892	-348.133	472.934	32.816
Investorerne formue ultimo (t.kr.)	6.615.302	3.117.389	2.090.668	1.271.424	1.169.164
Cirkulerende andele (t.kr.)	3.611.857	2.101.539	1.645.885	838.396	1.037.931
Indre værdi	183,16	148,34	127,02	151,65	112,64
Omkostningsprocent	1,12	0,97	0,71	0,72	0,78
Årets afkast (%)	23,47	16,78	-16,24	34,63	-0,09
Sharpe Ratio	0,50	0,54	0,28	0,65	
Standardafvigelse (%)	16,86	16,84	17,10	16,15	
Tracking Error (%)	4,21	3,98	3,73	3,54	
Information Ratio	-0,35	-0,55	-0,75	-0,72	
Active share (%)	67,57	64,62	68,63	100,00	70,25
Benchmark:					
Afkast (%)	25,38	18,35	-13,03	27,44	6,24
Sharpe Ratio	0,66	0,73	0,48	0,88	
Standardafvigelse (%)	14,94	15,32	15,79	14,88	



# Globale Aktier KL

## Afdelingsberetning

### Stamoplysninger

Unoteret

Udbyttebetalende

Introduceret: Juni 2017

Risikoklasse: 4

Benchmark: MSCI All Country World inkl. nettoudbytter

Fondskode: DK0060803245

Porteføljeforvalter: BI Asset Management

Fondsmæglerselskab A/S

### Mål og investeringspolitik

Globale Aktier KL er en afdeling under Investeringsforeningen BankInvest Engros.

Hovedparten af pengene investeres i aktier i virksomheder i hele verden, hvilket betyder, at der ikke er begrænsninger på andele i visse brancher eller visse lande.

Der kan anvendes afledte finansielle instrumenter.

Målet for afdelingen er at opnå et afkast, som er bedre end et indeks for verdens aktiemarkeder. Det kaldes også for afdelingens sammenligningsindeks. Dette er aktuelt MSCI All Country World inkl. nettoudbytte.

På EU-risikoskalaen er foreningen placeret i kategori 4. Foreningen bestræber sig på at fastholde sin risikoprofil gennem løbende overvågning og tilpasning af de foretagne investeringer.

Afdelingen ønsker at fremme miljømæssige og sociale karakteristika i henhold til artikel 8 i EU's forordning om bæredygtighedsrelaterede oplysninger.

### Afkast

Porteføljen opnåede i 2024 et afkast på 39,00 %.

Sammenligningsindekset udviste i samme periode et afkast på 25,35 %. Afkastet var fuldt tilfredsstillende i forhold til benchmark.



## Globale Aktier KL

Resultatopgørelse 01.01 - 31.12	2024 (t.kr.)	2023 (t.kr.)
<b>Renter og udbytter</b>		
1 Renteindtægter	120	342
2 Udbytter	42.281	29.754
<b>I alt renter og udbytter</b>	<b>42.401</b>	<b>30.096</b>
<b>Kursgevinster og -tab</b>		
Kapitalandele	1.354.284	550.900
Afledte finansielle instrumenter	-2.232	0
Valutakonti	10.720	4.321
Øvrige aktiver/passiver	36	-21
3 Handelsomkostninger	4.569	1.284
<b>I alt kursgevinster og -tab</b>	<b>1.358.239</b>	<b>553.916</b>
<b>I alt indtægter</b>	<b>1.400.640</b>	<b>584.012</b>
4 Administrationsomkostninger	49.216	21.176
<b>Resultat før skat</b>	<b>1.351.424</b>	<b>562.836</b>
5 Skat	6.289	4.262
<b>Årets nettoresultat</b>	<b>1.345.135</b>	<b>558.574</b>
<b>Resultatdisponering og udlodningsopgørelse</b>		
<b>Formuebevægelser</b>		
Udlodningsregulering	133.865	-14.780
Overført fra sidste år	2.458	-59.636
<b>I alt formuebevægelser</b>	<b>136.323</b>	<b>-74.416</b>
<b>Til disposition</b>	<b>1.481.458</b>	<b>484.158</b>
<b>Forslag til anvendelse</b>		
8 Til rådighed for udlodning	951.663	2.458
Foreslået udlodning	949.492	0
Overført til udlodning næste år	2.171	2.458
Overført til formue	529.795	481.700
<b>I alt disponeret</b>	<b>1.481.458</b>	<b>484.158</b>

Balance pr. 31. december	2024 (t.kr.)	2023 (t.kr.)
<b>Aktiver</b>		
<b>Likvide midler</b>		
Indestående i depotselskab	36.859	9.592
Indestående i andre pengeinstitutter	19	20
<b>I alt likvide midler</b>	<b>36.878</b>	<b>9.612</b>
<b>Kapitalandele</b>		
Noterede aktier fra udenlandske selskaber	6.062.436	2.526.003
<b>I alt kapitalandele</b>	<b>6.062.436</b>	<b>2.526.003</b>
<b>Andre aktiver</b>		
Tilgodehavende renter, udbytte m.m.	2.432	1.095
Andre tilgodehavender	108	158
Mellemværende vedr. handelsafvikling	0	495
<b>I alt andre aktiver</b>	<b>2.540</b>	<b>1.748</b>
<b>Aktiver i alt</b>	<b>6.101.854</b>	<b>2.537.363</b>
<b>Passiver</b>		
7 <b>Investorerens formue</b>	<b>6.085.389</b>	<b>2.530.501</b>
<b>Anden gæld</b>		
Skyldige omkostninger	16.465	6.862
<b>I alt anden gæld</b>	<b>16.465</b>	<b>6.862</b>
<b>Passiver i alt</b>	<b>6.101.854</b>	<b>2.537.363</b>

9 Femårsoversigt



## Globale Aktier KL

Noter				2024 (t.kr.)	2023 (t.kr.)
<b>1 Renteindtægter</b>					
Indestående i pengeinstitutter				103	342
Andre aktiver				17	0
<b>I alt renteindtægter</b>				<b>120</b>	<b>342</b>
<b>2 Udbytter</b>					
Noterede aktier fra udenlandske selskaber				42.281	29.754
<b>I alt udbytter</b>				<b>42.281</b>	<b>29.754</b>
<b>3 Handelsomkostninger</b>					
Bruttohandelsomkostninger				5.254	1.596
Dækket af emissions- og indløsningsindtægter				-685	-312
<b>I alt handelsomkostninger</b>				<b>4.569</b>	<b>1.284</b>
<b>4 Administrationsomkostninger</b>					
				<b>2024</b>	<b>2023</b>
				<b>(t.kr.)</b>	<b>(t.kr.)</b>
	<b>direkte</b>	<b>fælles</b>	<b>i alt</b>	<b>direkte</b>	<b>fælles</b>
Administration	5.208	280	5.488	3.014	173
Investeringsforvaltning	43.728	0	43.728	17.989	0
<b>I alt administrationsomkostninger</b>	<b>48.936</b>	<b>280</b>	<b>49.216</b>	<b>21.003</b>	<b>173</b>
<b>5 Skat</b>				<b>2024</b>	<b>2023</b>
				<b>(t.kr.)</b>	<b>(t.kr.)</b>
Ikke refunderbar skat				6.289	4.262
<b>I alt skat</b>				<b>6.289</b>	<b>4.262</b>
<b>6 Finansielle Instrumenter</b>				<b>2024</b>	<b>2023</b>
Børsnoterede finansielle instrumenter				99,6%	99,8%
Andre aktiver og passiver				0,4%	0,2%
<i>Specifikation af afdelingens børsnoterede værdipapirer kan rekvireres ved at rette henvendelse til BI Management A/S.</i>					
<b>Formue fordelt på region</b>					
Nordamerika				99%	100%
Europa				1%	0%
<b>Formue fordelt på sektorer</b>					
Information Technology				36%	33%
Consumer Discretionary				13%	13%
Communication Services				12%	11%
Financials				11%	11%
Health Care				8%	10%
Andre sektorer				20%	21%



## Globale Aktier KL

### Noter

7 Investorenes formue	2024		2023	
	Cirk. beviser	Formue-værdi (t.kr.)	Cirk. beviser	Formue-værdi (t.kr.)
Formue primo	3.065.906	2.530.501	2.695.391	1.694.573
Emissioner i året	2.734.846	2.700.153	1.169.845	835.695
Indløsninger i året	496.326	491.774	799.330	559.202
Nettoemissionstillæg og netto indløsningsfradrag		1.374		861
Udlodningsregulering		-133.865		14.780
Overført udlodning fra sidste år		-2.458		59.636
Overført udlodning til næste år		2.171		2.458
Foreslået udlodning		949.492		0
Overført fra resultatopgørelsen		529.795		481.700
<b>Formue ultimo</b>	<b>5.304.426</b>	<b>6.085.389</b>	<b>3.065.906</b>	<b>2.530.501</b>

8 Til rådighed for udlodning	2024		2023	
		(t.kr.)		(t.kr.)
Tab overført fra sidste år		0		-59.636
Udlodning overført fra sidste år		2.458		0
Renter og udbytter		42.401		30.096
Ikke refunderbar skat		-6.240		-4.235
Kursgevinster til udlodning		828.396		72.189
Udlodningsregulering ved emission/indløsning		144.922		-13.746
<b>I alt indkomst før administrationsomkostninger</b>		<b>1.011.936</b>		<b>24.668</b>
Administrationsomkostninger		-49.216		-21.176
Udlodningsregulering administrationsomkostninger		-11.057		-1.034
<b>I alt rådighed for udlodning</b>		<b>951.663</b>		<b>2.458</b>

9 Femårsoversigt	2024	2023	2022	2021	2020
	Årets nettoresultat (t.kr.)	1.345.135	558.574	-252.602	17.933
Investorenes formue ultimo (t.kr.)	6.085.389	2.530.501	1.694.573	812.765	6.788
Cirkulerende andele (t.kr.)	5.304.426	3.065.906	2.695.391	986.720	6.724
Indre værdi	114,72	82,54	62,87	82,37	100,95
Udlodning (%)	17,90	0,00	0,00	2,60	35,60
Omkostningsprocent	1,14	1,00	0,76	0,83	0,95
Årets afkast (%)	39,00	31,28	-21,00	22,80	-3,36
Sharpe Ratio	0,52	0,44	0,07	0,49	
Standardafvigelse (%)	18,13	17,58	17,49	15,24	
Tracking Error (%)	6,12	5,23	4,39	2,89	
Information Ratio	-0,07	-0,66	-1,47	-1,96	
Active share (%)	38,33	62,48	62,88	71,34	75,42
Benchmark:					
Afkast (%)	25,38	18,35	-13,03	27,44	6,24
Sharpe Ratio	0,66	0,73	0,48	0,88	
Standardafvigelse (%)	14,94	15,32	15,79	14,88	



# Globale Obligationer KL

## Afdelingsberetning

Unoteret

Udloddende

Introduceret: December 2023

Risikoklasse: 3

Benchmark: 50% JP Morgan GBI-EM Global Diversified og 50%

(50 % JP Morgan EMBI Global Diversified afdækket til DKK og

50 % JP Morgan CEMBI Broad Diversified afdækket til DKK.

(revægtes årligt).

Fondskode: DK0062500096

Porteføljeforvalter: BI Asset Management

Fondsmæglerselskab A/S

## Mål og Investeringspolitik

Hovedparten af pengene investeres i obligationer i hele verden, hvilket betyder, at der ikke er begrænsninger på andele i visse lande.

Der kan anvendes afledte finansielle instrumenter.

Målet for afdelingen er at opnå et afkast, som er bedre end et indeks for afdelingens benchmark. Dette er aktuelt sammensat af 50% JP Morgan GBI-EM Global Diversified og 50% (50 % JP Morgan EMBI Global Diversified afdækket til DKK og 50 % JP Morgan CEMBI Broad Diversified afdækket til DKK. Denne del revægtes årligt).

Afdelingen ønsker at fremme miljømæssige og sociale karakteristika og har en minimumsandel af bæredygtige investeringer i henhold til artikel 8 i EU's forordning om bæredygtighedsrelaterede oplysninger.

## Afkast

Porteføljen opnåede i 2024 et afkast på 9,77 %.

Sammenligningsindekset udviste i samme periode et afkast på 4,56 %. Afkastet var fuldt tilfredsstillende i forhold til benchmark.



## Globale Obligationer KL

Resultatopgørelse 01.01 - 31.12	2024 (t.kr.)	2023* (t.kr.)
<b>Renter og udbytter</b>		
1 Renteindtægter	8.193	218
<b>I alt renter og udbytter</b>	<b>8.193</b>	<b>218</b>
<b>Kursgevinster og -tab</b>		
Obligationer	8.877	1.489
Valutakonti	11	-3
2 Handelsomkostninger	9	0
<b>I alt kursgevinster og -tab</b>	<b>8.879</b>	<b>1.486</b>
<b>I alt indtægter</b>	<b>17.072</b>	<b>1.704</b>
3 Administrationsomkostninger	1.257	129
<b>Resultat før skat</b>	<b>15.815</b>	<b>1.575</b>
4 Skat	74	3
<b>Årets nettoresultat</b>	<b>15.741</b>	<b>1.572</b>
<b>Resultatdisponering og udlodningsopgørelse</b>		
<b>Formuebevægelser</b>		
Udlodningsregulering	2.421	-83
Overført fra sidste år	72	0
<b>I alt formuebevægelser</b>	<b>2.493</b>	<b>-83</b>
<b>Til disposition</b>	<b>18.234</b>	<b>1.489</b>
<b>Forslag til anvendelse</b>		
7 Til rådighed for udlodning	12.236	72
Foreslået udlodning	12.192	0
Overført til udlodning næste år	44	72
Overført til formue	5.998	1.417
<b>I alt disponeret</b>	<b>18.234</b>	<b>1.489</b>

Balance pr. 31. december	2024 (t.kr.)	2023 (t.kr.)
<b>Aktiver</b>		
<b>Likvide midler</b>		
Indestående i depotselskab	3.133	7.790
Indestående i andre pengeinstitutter	29	30
5 <b>I alt likvide midler</b>	<b>3.162</b>	<b>7.820</b>
<b>Obligationer</b>		
Noterede obligationer fra udenlandske udstedere	213.840	93.028
5 <b>I alt obligationer</b>	<b>213.840</b>	<b>93.028</b>
<b>Andre aktiver</b>		
Tilgodehavende renter, udbytte m.m.	3.482	1.241
Mellemværende vedr. handelsafvikling	0	12
<b>I alt andre aktiver</b>	<b>3.482</b>	<b>1.253</b>
<b>Aktiver i alt</b>	<b>220.484</b>	<b>102.101</b>
<b>Passiver</b>		
6 <b>Investorenes formue</b>	<b>220.058</b>	<b>101.948</b>
<b>Anden gæld</b>		
Skyldige omkostninger	426	153
<b>I alt anden gæld</b>	<b>426</b>	<b>153</b>
<b>Passiver i alt</b>	<b>220.484</b>	<b>102.101</b>

## 8 Femårsoversigt



Noter				2024 (t.kr.)	2023 (t.kr.)
<b>1 Renteindtægter</b>					
Indestående i pengeinstitutter				170	0
Noterede obligationer fra udenlandske udstedere				8.018	218
Andre aktiver				5	0
<b>I alt renteindtægter</b>				<b>8.193</b>	<b>218</b>
<b>2 Handelsomkostninger</b>					
Bruttohandelsomkostninger				14	3
Dækket af emissions- og indløsningsindtægter				-5	-3
<b>I alt handelsomkostninger</b>				<b>9</b>	<b>0</b>
<b>3 Administrationsomkostninger</b>					
				<b>2024</b>	<b>2023</b>
				<b>(t.kr.)</b>	<b>(t.kr.)</b>
	<b>direkte</b>	<b>fælles</b>	<b>i alt</b>	<b>direkte</b>	<b>fælles</b>
Administration	276	50	326	49	43
Investeringsforvaltning	931	0	931	37	0
<b>I alt administrationsomkostninger</b>	<b>1.207</b>	<b>50</b>	<b>1.257</b>	<b>86</b>	<b>43</b>
<b>4 Skat</b>					
				<b>2024</b>	<b>2023</b>
				<b>(t.kr.)</b>	<b>(t.kr.)</b>
Ikke refunderbar skat				74	3
<b>I alt skat</b>				<b>74</b>	<b>3</b>
<b>5 Finansielle Instrumenter</b>					
				<b>2024</b>	<b>2023</b>
Børsnoterede finansielle instrumenter				97,2%	91,3%
Andre aktiver og passiver				2,8%	8,7%
<i>Specifikation af afdelingens børsnoterede værdipapirer kan rekvireres ved at rette henvendelse til BI Management A/S.</i>					
<b>Formue fordelt på varighed</b>					
Varighed < 2 år				36%	20%
Varighed 2-5 år				51%	62%
Varighed > 5 år				12%	11%
Andre inklusiv kontanter				1%	8%



## Noter

6 Investorenes formue	2024		2023	
	(t.kr.)		(t.kr.)	
	Cirk. beviser	Formue-værdi	Cirk. beviser	Formue-værdi
Formue primo	100.000	101.948	0	0
Emissioner i året	96.645	101.985	100.000	100.000
Nettoemissionstillæg og netto indløsningsfradrag		384		376
Udlodningsregulering		-2.421		83
Overført udlodning fra sidste år		-72		0
Overført udlodning til næste år		44		72
Foreslået udlodning		12.192		0
Overført fra resultatopgørelsen		5.998		1.417
<b>Formue ultimo</b>	<b>196.645</b>	<b>220.058</b>	<b>100.000</b>	<b>101.948</b>

7 Til rådighed for udlodning	2024	2023
	(t.kr.)	(t.kr.)
Udlodning overført fra sidste år	72	0
Renter og udbytter	8.101	287
Ikke refunderbar skat	19	0
Kursgevinster til udlodning	2.880	-3
Udlodningsregulering ved emission/indløsning	2.689	-212
<b>I alt indkomst før administrationsomkostninger</b>	<b>13.761</b>	<b>72</b>
Administrationsomkostninger	-1.257	-129
Udlodningsregulering administrationsomkostninger	-268	129
<b>I alt rådighed for udlodning</b>	<b>12.236</b>	<b>72</b>

8 Femårsoversigt	2024	2023*
Årets nettoresultat (t.kr.)	15.741	1.572
Investorenes formue ultimo (t.kr.)	220.058	101.948
Cirkulerende andele (t.kr.)	196.645	100.000
Indre værdi	111,91	101,95
Udlodning (%)	6,20	-
Omkostningsprocent	0,74	1,93
Årets afkast (%)	9,77	1,74
Benchmark:		
Afkast (%)	4,56	1,72

\*) Regnskabsperioden omfatter 22.08-31.12.2023



This file is sealed with a digital signature. The seal is a guarantee for the authenticity of the document.

Document ID:  
C2DB01FB83554565AE008B489A146823

# Spar Nord Tema Fond KL

## Afdelingsberetning

Unoteret  
Udloddende  
Introduceret: August 2023  
Risikoklasse: 4  
Benchmark: MSCI All Country World inkl. nettoudbytte  
Fondskode: DK0062493029  
Porteføljeforvalter: BI Asset Management  
Fondsmæglerselskab A/S

## Mål og Investeringspolitik

Hovedparten af pengene investeres i aktier i virksomheder i hele verden, hvilket betyder, at der ikke er begrænsninger på andele i visse brancher eller visse lande.

Der kan anvendes afledte finansielle instrumenter.

Målet for afdelingen er at opnå et afkast, som er bedre end et indeks for verdens aktiemarkeder. Dette er aktuelt MSCI All Country World inkl. Nettoudbytte.

Afdelingen ønsker at fremme miljømæssige og sociale karakteristika og har en minimumsandel af bæredygtige investeringer i henhold til artikel 8 i EU's forordning om bæredygtighedsrelaterede oplysninger.

## Afkast

Porteføljen opnåede i 2024 et afkast på 24,25 %. Sammenligningsindekset udviste i samme periode et afkast på 25,38 %. Afkastet var dermed ikke tilfredsstillende i forhold til benchmark.



Spar Nord Tema Fond KL

Resultatopgørelse 01.01 - 31.12	2024 (t.kr.)	2023* (t.kr.)
<b>Renter og udbytter</b>		
1 Renteindtægter	43	4
2 Renteudgifter	0	-11
3 Udbytter	12.563	3.932
<b>I alt renter og udbytter</b>	<b>12.606</b>	<b>3.925</b>
<b>Kursgevinster og -tab</b>		
Kapitalandele	114.567	31.288
Valutakonti	1.782	-778
Øvrige aktiver/passiver	-10	-3
4 Handelsomkostninger	1.600	903
<b>I alt kursgevinster og -tab</b>	<b>114.739</b>	<b>29.604</b>
<b>I alt indtægter</b>	<b>127.345</b>	<b>33.529</b>
5 Administrationsomkostninger	7.182	2.180
<b>Resultat før skat</b>	<b>120.163</b>	<b>31.349</b>
6 Skat	1.588	863
<b>Årets nettoresultat</b>	<b>118.575</b>	<b>30.486</b>
<b>Resultatdisponering og udlodningsopgørelse</b>		
Udlodningsregulering	63.489	458
Overført fra sidste år	160	0
<b>I alt formuebevægelser</b>	<b>63.649</b>	<b>458</b>
<b>Til disposition</b>	<b>182.224</b>	<b>30.944</b>
<b>Forslag til anvendelse</b>		
9 Til rådighed for udlodning	145.882	13.160
Foreslået udlodning	145.394	13.000
Overført til udlodning næste år	488	160
Overført til formue	36.342	17.784
<b>I alt disponeret</b>	<b>182.224</b>	<b>30.944</b>

Balance pr. 31. december	2024 (t.kr.)	2023 (t.kr.)
<b>Aktiver</b>		
<b>Likvide midler</b>		
Indestående i depotselskab	4.391	2.906
Indestående i andre pengeinstitutter	24	26
<b>I alt likvide midler</b>	<b>4.415</b>	<b>2.932</b>
<b>Kapitalandele</b>		
Noterede aktier fra danske selskaber	12.045	5.503
Noterede aktier fra udenlandske selskaber	1.134.333	523.625
<b>I alt kapitalandele</b>	<b>1.146.378</b>	<b>529.128</b>
<b>Andre aktiver</b>		
Tilgodehavende renter, udbytte m.m.	702	417
Andre tilgodehavender	166	23
Mellemværende vedr. handelsafvikling	39	0
<b>I alt andre aktiver</b>	<b>907</b>	<b>440</b>
<b>Aktiver i alt</b>	<b>1.151.700</b>	<b>532.500</b>
<b>Passiver</b>		
8 <b>Investorerens formue</b>	<b>1.148.881</b>	<b>530.809</b>
<b>Anden gæld</b>		
Skyldige omkostninger	2.780	1.691
Mellemværende vedr. handelsafvikling	39	0
<b>I alt anden gæld</b>	<b>2.819</b>	<b>1.691</b>
<b>Passiver i alt</b>	<b>1.151.700</b>	<b>532.500</b>

10 Femårsoversigt



## Spar Nord Tema Fond KL

Noter			2024 (t.kr.)	2023 (t.kr.)		
<b>1 Renteindtægter</b>						
Indestående i pengeinstitutter			42	0		
Andre aktiver			1	4		
<b>I alt renteindtægter</b>			<b>43</b>	<b>4</b>		
<b>2 Renteudgifter</b>						
Renteudgifter, optagne lån			0	-11		
<b>I alt renteudgifter</b>			<b>0</b>	<b>-11</b>		
<b>3 Udbytter</b>						
Noterede aktier fra danske selskaber			135	15		
Noterede aktier fra udenlandske selskaber			12.427	3.917		
Unoterede aktier			1	0		
<b>I alt udbytter</b>			<b>12.563</b>	<b>3.932</b>		
<b>4 Handelsomkostninger</b>						
Bruttohandelsomkostninger			1.853	1.131		
Dækket af emissions- og indløsningsindtægter			-253	-228		
<b>I alt handelsomkostninger</b>			<b>1.600</b>	<b>903</b>		
<b>5 Administrationsomkostninger</b>						
			<b>2024</b>	<b>2023</b>		
			<b>(t.kr.)</b>	<b>(t.kr.)</b>		
	<b>direkte</b>	<b>fælles</b>	<b>i alt</b>	<b>direkte</b>	<b>fælles</b>	<b>i alt</b>
Administration	731	34	765	349	16	365
Investeringsforvaltning	6.417	0	6.417	1.815	0	1.815
<b>I alt administrationsomkostninger</b>	<b>7.148</b>	<b>34</b>	<b>7.182</b>	<b>2.164</b>	<b>16</b>	<b>2.180</b>
<b>6 Skat</b>						
			<b>2024</b>	<b>2023</b>		
			<b>(t.kr.)</b>	<b>(t.kr.)</b>		
Ikke refunderbar skat			1.588	863		
<b>I alt skat</b>			<b>1.588</b>	<b>863</b>		
<b>7 Finansielle Instrumenter</b>						
			<b>2024</b>	<b>2023</b>		
Børsnoterede finansielle instrumenter			99,8%	99,7%		
Andre aktiver og passiver			0,2%	0,3%		

Specifikation af afdelingens børsnoterede værdipapirer kan rekvireres ved at rette henvendelse til BI Management A/S.

### Formue fordelt på region

Nordamerika	66%	69%
Europa	15%	14%
Asien	11%	6%
Japan	5%	6%
Pacific	2%	3%
Andre regioner	2%	2%



## Noter

	2024	2023
<b>Formue fordelt på sektorer</b>		
Information Technology	36%	24%
Industrials	12%	11%
Consumer Discretionary	10%	13%
Financials	10%	14%
Communication Services	9%	0%
Andre sektorer	21%	27%
Health Care	0%	12%

	2024		2023	
	(t.kr.)		(t.kr.)	
	Cirk. beviser	Formue-værdi	Cirk. beviser	Formue-værdi
Formue primo	500.000	530.809	0	0
Udlodning fra sidste år vedrørende cirkulerende beviser		13.000	0	0
Emissioner i året	391.985	512.202	500.000	500.000
Nettoemissionstillæg og netto indløsningsfradrag		295	0	323
Udlodningsregulering		-63.489	0	-458
Overført udlodning fra sidste år		-160	0	0
Overført udlodning til næste år		488	0	160
Foreslået udlodning		145.394	0	13.000
Overført fra resultatopgørelsen		36.342	0	17.784
<b>Formue ultimo</b>	<b>891.985</b>	<b>1.148.881</b>	<b>500.000</b>	<b>530.809</b>

	2024	2023
	(t.kr.)	(t.kr.)
<b>9 Til rådighed for udlodning</b>		
Udlodning overført fra sidste år	160	0
Renter og udbytter	12.605	3.924
Ikke refunderbar skat	-1.732	-883
Kursgevinster til udlodning	78.542	11.841
Udlodningsregulering ved emission/indløsning	63.504	458
<b>I alt indkomst før administrationsomkostninger</b>	<b>153.079</b>	<b>15.340</b>
Administrationsomkostninger	-7.182	-2.180
Udlodningsregulering administrationsomkostninger	-15	0
<b>I alt rådighed for udlodning</b>	<b>145.882</b>	<b>13.160</b>

	2024	2023*
	<b>10 Femårsoversigt</b>	
Årets nettoresultat (t.kr.)	118.575	30.486
Investorerne formue ultimo (t.kr.)	1.148.881	530.809
Cirkulerende andele (t.kr.)	891.985	500.000
Indre værdi	128,80	106,16
Udlodning (%)	16,30	2,60
Omkostningsprocent	1,13	1,19
Årets afkast (%)	24,25	5,97
Benchmark:		
Afkast (%)	25,38	6,24

\*) Regnskabsperioden omfatter 08.12-31.12.2023



This file is sealed with a digital signature.  
The seal is a guarantee for the authenticity  
of the document.

Document ID:  
C2DB01FB83554565AE008B489A146823

# Anvendt regnskabspraksis

Årsrapporten er udarbejdet i overensstemmelse med lov om investeringsforeninger m.v., herunder bekendtgørelse om finansielle rapporter for danske UCITS.

Anvendt regnskabspraksis er uændret i forhold til årsrapporten for 2023.

## Rapporteringsvaluta

Rapporteringsvaluta er danske kroner.

## Generelt om indregning og måling

Aktiver indregnes i balancen, når det er sandsynligt, at fremtidige økonomiske fordele vil tilfalde den enkelte afdeling, og aktivets værdi kan måles pålideligt.

Forpligtelser indregnes i balancen, når den enkelte afdeling som følge af en tidligere begivenhed har en retlig eller faktisk forpligtelse, og det er sandsynligt, at fremtidige økonomiske fordele vil fragå afdelingen, og forpligtelsens værdi kan måles pålideligt.

Ved første indregning måles aktiver og forpligtelser til dagsværdi.

Finansielle instrumenter indregnes på handelsdagen. Finansielle instrumenter består af finansielle aktiver og finansielle forpligtelser. Finansielle aktiver udgøres af likvide beholdninger, kapitalandele, obligationer samt mellemværender ved handelsafvikling. Finansielle forpligtelser består af mellemværender ved handelsafvikling.

Måling efter første indregning sker som beskrevet for hver enkelt regnskabspost nedenfor.

Ved indregning og måling tages hensyn til forudsigelige risici og tab, der fremkommer, inden årsrapporten aflægges, og som be- eller afkræfter forhold, der eksisterede på balancedagen.

I resultatopgørelsen indregnes indtægter i takt med, at de indtjenes, mens omkostninger indregnes med de beløb, der vedrører regnskabsåret. Værdireguleringer af finansielle aktiver og forpligtelser indregnes i resultatopgørelsen som kursgevinster og -tab.

## Omregning af fremmed valuta

Transaktioner i fremmed valuta omregnes til transaktionsdagens kurs. Kapitalandele, obligationer, likvide midler, tilgodehavender og gæld i fremmed valuta omregnes til balancedagens kurs, opgjort som GMT 1600 valutakursen.

Valutakursdifferencer, der opstår mellem transaktionsdagens kurs og kursen på betalingsdag, indregnes i resultatopgørelsen under "Kursgevinster og -tab".

Forskellen mellem balancedagens kurs og kursen på anskaffelsestidspunktet indregnes i resultatopgørelsen under "Kursgevinster og -tab".

## Resultatopgørelse

### Renter og udbytter

Renteindtægter og -udgifter består af årets indtjente renter af obligationer og indestående i pengeinstitutter med videre. Aktieudbytter indtægtsføres på tidspunktet for udbyttets vedtagelse på det udbyttebetalende selskabs generalforsamling.

### Kursgevinster og -tab

I resultatopgørelsen medtages såvel realiserede som urealiserede kursgevinster og -tab på valutakonti, obligationer og kapitalandele.

Realiserede kursgevinster og -tab på kapitalandele og obligationer opgøres som forskellen mellem dagsværdien på salgstidspunktet fratrukket dagsværdien primo året eller dagsværdien på anskaffelsestidspunktet, såfremt værdipapiret er anskaffet i regnskabsåret. Urealiserede kursgevinster og -tab opgøres som forskellen mellem dagsværdien ultimo året og dagsværdien primo året eller dagsværdien på anskaffelsestidspunktet, såfremt værdipapiret er anskaffet i regnskabsåret.

## Administrationsomkostninger

Direkte omkostninger består af omkostninger, som direkte kan henføres til den enkelte afdeling og omfatter bl.a. gebyr til depositar, VP-gebyrer, honorar til investeringsforvaltningsselskab, investeringsrådgivning og markedsføring.

Fællesomkostninger består af omkostninger som vedrører to eller flere afdelinger. Disse omkostninger fordeles mellem afdelingerne i forhold til den gennemsnitlige formue.

I henhold til regnskabsbekendtgørelsen for danske UCITS er administrationsomkostningerne opdelt i følgende tre områder:

1. Administration, som dækker over omkostninger til den løbende drift af afdelingen. Det omfatter bl.a. honorar til bestyrelse og revisor, gebyrer til depotselskab, fast administrationshonorar og øvrige omkostninger.



2. Investeringsforvaltning, som omfatter omkostninger til forvaltning af porteføljen af aktiver i afdelingerne.

3. Distribution, markedsføring og formidling, som omfatter formidlingsprovision.

Foreningen har indgået aftale med Investeringsforvaltningsselskabet BI Management A/S om administration, der dækker betaling for investeringsforvaltningsselskabets varetagelse af den daglige ledelse af foreningen samt omkostninger til bestyrelse, direktion, revision, Finanstilsynet og andre offentlige myndigheder, generalforsamlingsafholdelse, ejerbog, prisstillelse, samt gebyrer til depotbanken for depotselskabsopgaven m.v. Dette honorar indgår under "Administration" for den enkelte afdeling.

Honorar for investeringsrådgivning er ophørt under "Investeringsforvaltning".

#### **Skat**

Skat består af tilbageholdt udbytteskat og renteskat som ikke kan refunderes.

#### **Balancen**

##### **Likvide midler**

Likvide midler måles til dagsværdi, der svarer til den nominelle værdi.

##### **Kapitalandele og obligationer**

Kapitalandele og obligationer måles til dagsværdi. På noterede kapitalandele og obligationer fastsættes dagsværdien som lukkekursen på balancedagen eller en anden markedsbaseret kurs, såfremt denne må antages at være et bedre udtryk for dagsværdien. Hvis denne kurs ikke afspejler dagsværdien, fastlægges værdien på grundlag af værdiansættelsesteknikker, der har til formål at fastlægge den transaktionspris, som ville fremkomme mellem uafhængige parter på måletidspunktet.

Udtrukne obligationer optages til nutidsværdien. Unoterede kapitalandele og obligationer måles til dagsværdi fastsat efter almindelige anerkendte metoder.

##### **Afledte finansielle instrumenter**

Noterede afledte finansielle instrumenter måles til lukkekurs (dagsværdi) på balancedagen. Afledte finansielle instrumenter, som ikke er genstand for offentlig notering, måles til dagsværdi opgjort efter almindeligt anerkendte

værdiansættelsesteknikker. Disse teknikker omfatter anvendelse af tilsvarende nylige transaktioner mellem uafhængige parter, henvisning til andre tilsvarende instrumenter og en analyse af tilbagediskonterede pengestrømme samt options- og andre modeller baseret på observerbare markedsdata. Det er ledelsens opfattelse, at de anvendte metoder og skøn, der indgår i værdiansættelsesteknikkerne, resulterer i et pålideligt billede af instrumenternes dagsværdi. Afledte finansielle instrumenter med en positiv dagsværdi optages som en særskilt regnskabspost under aktiver, og afledte finansielle instrumenter med en negativ dagsværdi optages som en særskilt regnskabspost under passiver.

##### **Andre aktiver**

Andre aktiver måles til dagsværdi. Mellemværende vedrørende handelsafvikling består af værdien ved salg af værdipapirer, som er foretaget før balancedagen, og hvor afregning foretages efter balancedagen.

Tilgodehavende rente, udbytte m.m. består af periodiserede renter på likvider og obligationer, udbytter deklareret før balancedagen med afregning efter balancedagen samt tilgodehavende udbytteskatter.

##### **Anden gæld**

Anden gæld måles til dagsværdi. Mellemværende vedrørende handelsafvikling består af værdien ved køb af værdipapirer, som er foretaget før balancedagen, og hvor afregning foretages efter balancedagen.

##### **Nøgletal**

Årsregnskabet indeholder en række nøgletal. Nøgletallene er opgjort i overensstemmelse med Finanstilsynets bekendtgørelse og retningslinier fra Investering Danmark.

##### **Indre værdi**

Investorerne formue delt med cirkulerende andele på balancedagen.

##### **Omkostningsprocent**

Administrationsomkostningerne i procent af foreningens gennemsnitlige månedlige opgjorte formue.

##### **Årets afkast i procent**

beregnes som:

$$\left( \frac{\text{Indre værdi ultimo året}}{\text{Indre værdi primo året}} - 1 \right) \times 100$$



**Benchmark**

En afdelings afkast sammenlignes ofte med afkastet på et anerkendt grundlag. Dette består af en teoretisk portefølje med tilsvarende værdipapirer og kaldes et sammenligningsindeks.



This file is sealed with a digital signature.  
The seal is a guarantee for the authenticity  
of the document.

Document ID:  
C2DB01FB83554565AE008B489A146823

# Afledte finansielle instrumenter og modparter

Afdelingerne i Investeringsforeningen BankInvest foretager afdækning af positioner ved brug af afledte finansielle instrumenter så som valutaterminsforretninger og futures. Nettoværdien af afledte finansielle instrumenter indgår i afdelingernes balancer ligesom afkastet indregnes i resultatopgørelsen i overensstemmelse med beskrivelsen under anvendt regnskabspraksis. Sikkerhedsstillelse af likvide midler afgives og modtages i medfør af ISDA og dækker fuldt ud den givne position. Der er indgået aftaler med følgende modparter: Sydbank, SEB, Spar Nord Bank, Jyske Bank og JP Morgan

	2024 (t.kr.)	2023 (t.kr.)
<b>Globale Aktier Akk. KL</b>		
<b>Futures</b>		
USD	0	2.692
EUR	0	2.489
Afgivet sikkerhed	0	0
Modtaget sikkerhed	58.567	17.399
<b>Globale Aktier KL</b>		
<b>Futures</b>		
Afgivet sikkerhed	103	0
Modtaget sikkerhed	0	0



This file is sealed with a digital signature.  
The seal is a guarantee for the authenticity  
of the document.

Document ID:  
C2DB01FB83554565AE008B489A146823

# Væsentlige aftaler

Efterfølgende omtales de væsentligste aftaler, som foreningen og dens afdelinger har indgået med virksomheder. Aktuelle satsler fremgår altid af foreningens prospekt.

## Struktur

Investeringsforvaltningsselskabet BI Management A/S er ansvarlig for den daglige administration af foreningen og dens afdelinger. Foreningen har indgået aftale om investeringsrådgivning samt om markedsføring og distribution med BI Asset Management Fondsmæglerselskab A/S. Denne aftale indebærer, at BI Management A/S ved sine investeringsbeslutninger tager udgangspunkt i de analyser og vurderinger af markedsudviklingen, som BI Asset Management Fondsmæglerselskab A/S præsenterer. Både BI Management A/S og BI Asset Management Fondsmæglerselskab A/S er helejede datterselskaber under BI Holding A/S.

## Depotselskab

Opbevaring og forvaltning af både værdipapirer og likvide midler varetages af foreningernes depotselskab J.P. Morgan Bank Luxembourg, Copenhagen Branch. Depotselskabet varetager - foruden opbevaringen af foreningernes/afdelingernes værdipapirer og likvide midler - en række kontrolopgaver i forbindelse med værdipapirhandel, emission, indløsning og lignende. Vederlaget for udførelsen af disse opgaver indgår som en andel af administrationsomkostningerne for de enkelte foreninger og afdelinger.

## Rådgivning af investorer

BankInvest yder ikke rådgivning direkte til investorer eller potentielle investorer af foreningen/afdelingerne. Rådgivning i relation til investering varetages af andre dele af den finansielle sektor herunder specielt de mere end 50 pengeinstitutter, som samarbejder med BankInvest. BI Asset Management Fondsmæglerselskab A/S har et omfattende samarbejde med de enkelte pengeinstitutters rådgivere, hvor BankInvest blandt andet stiller information til rådighed via forskellige webbaserede løsninger. Desuden står BankInvest for en lang række møder og kurser rettet mod de enkelte rådgivere hos pengeinstitutterne. Omkostninger her til afholdes af BankInvest.

## Markedsføring

BankInvest varetager normalt ikke markedsføring direkte over for offentligheden, bortset fra en moderat profileringsannoncering. BankInvest producerer og leverer en bred vifte af markedsføringsmaterialer til pengeinstitutterne, som de anvender efter eget valg. Omkostninger hertil afholdes af BankInvest.

## Fastsættelse af priser

Sydbank A/S er market maker for investeringsbeviserne fra

BankInvest. Det vil sige, at Sydbank A/S sørger for, at der til enhver tid er aktuelle priser på alle investeringsbeviser, og at køb og salg altid kan gennemføres. For denne opgave modtager selskabet et fast årligt vederlag.

## Aktiebog

BI Management A/S fører aktiebog over alle navnenoterede investorer. Denne opgave indeholder løbende administration, udstedelse af adgangskort til generalforsamlinger, stemmesedler samt øvrige forhold omkring afholdelse af generalforsamlinger. Alle investeringsbeviser udstedes gennem VP Securities A/S. De gebyrer, som VP Securities A/S opkræver, indgår som en andel af de samlede administrationsomkostninger for de enkelte foreninger og afdelinger.





# Finanskalender 2025

18. marts 2025    Årsrapport 2024  
29. april 2025    Generalforsamling  
27. august 2025    Halvårsrapport 2025



This file is sealed with a digital signature.  
The seal is a guarantee for the authenticity  
of the document.

Document ID:  
C2DB01FB83554565AE008B489A146823

# Supplerende beretninger i henhold til Disclosuresforordningen

Model for periodisk offentliggørelse af oplysninger om finansielle produkter, jf. artikel 8, stk. 1, 2a og i forordning (EU) 2019/2088 og artikel 6, stk. 1, i forordning (EU) 2020/852

Ved "bæredygtig investering" forstås en investering i en økonomisk aktivitet, der bidrager til et miljømæssigt eller socialt mål, forudsat at investeringen ikke i væsentlig grad skader miljømæssige eller sociale mål, og at de virksomheder, der investeres i, følger god ledelsespraksis.

EU-klassificerings-systemet er et klassificeringssystem, der er fastsat i forordning (EU) 2020/852, og som opstiller en liste over miljømæssigt bæredygtige økonomiske aktiviteter. I nævnte forordning er der ikke fastsat en liste over sociale bæredygtige økonomiske aktiviteter. Bæredygtige investeringer med et miljømål kan være i

Produkt navn Globale Aktier Akk. KL  
Identifikator for juridiske enheder (LEI-kode) 5493009X6Z2TB2LQHM42

## Miljømæssige og/eller sociale karakteristika

### Havde dette finansielle produkt et bæredygtigt investeringsmål?

<input checked="" type="radio"/> Ja	<input checked="" type="radio"/> Nej
<input type="checkbox"/> Det foretog bæredygtige investeringer med et miljømål: ___%	<input checked="" type="checkbox"/> Det fremmede miljømæssige/sociale (M/S) karakteristika, og selv om det ikke har en bæredygtig investering som mål, havde det en andel af bæredygtige investeringer på 48.96%
<input type="checkbox"/> i økonomiske aktiviteter, der kvalificerer som miljømæssigt bæredygtige i henhold til EU-klassificeringssystemet	<input checked="" type="checkbox"/> med et miljømål i økonomiske aktiviteter, der kvalificerer som miljømæssigt bæredygtige i henhold til EU-klassificeringssystemet
<input type="checkbox"/> i økonomiske aktiviteter, der ikke kvalificerer som miljømæssigt bæredygtige i henhold til EU-klassificeringssystemet	<input checked="" type="checkbox"/> med et miljømål i økonomiske aktiviteter, der ikke kvalificerer som miljømæssigt bæredygtige i henhold til EU-klassificeringssystemet
<input type="checkbox"/> Det foretog bæredygtige investeringer med et socialt mål: ___%	<input type="checkbox"/> Det fremmede M/S-karakteristika, men foretog ikke nogen bæredygtige investeringer
	<input checked="" type="checkbox"/> med et socialt mål



### I hvilket omfang blev de miljømæssige og/eller sociale karakteristika, der fremmes af dette finansielle produkt, opfyldt?

Bæredygtighedsindikatorer måler, hvordan de miljømæssige eller sociale karakteristika, der fremmes af dette finansielle produkt, opnås.

Afdelingen har fremmet miljømæssige og sociale karakteristika ved at udelukke selskaber med væsentlig eksponering til aktiviteter, der anses for at have betydelig negativ påvirkning på miljøet eller samfundet som helhed. De pågældende aktiviteter er beskrevet nedenfor under afsnittet om bæredygtighedsindikatorer.

Derudover har afdelingen søgt at investere i selskaber, der er analyseret og vurderet ud fra ESG-rating. ESG-ratingen inkluderer både selskabets interne risikostyringsprocesser og selskabets respons på eksterne samfundsmæssige påvirkninger.

Afdelingen har investeret delvist i bæredygtige investeringer, som uddybet i afsnittet nedenfor.

Afdelingen har søgt at påvirke selskabers håndtering af bæredygtighedsforhold gennem aktivt ejerskab i relation til væsentlige bæredygtighedsemner, hvor det har været vurderet relevant.

Afdelingen har haft fokus på selskabernes CO2-udledning og søgt at reducere CO2-aftrykket fra afdelingens investeringer.

Afdelingen har ikke anvendt et reference benchmark med henblik på at opnå de miljømæssige og sociale karakteristika.

#### ● Hvordan klarede bæredygtighedsindikatorerne sig?

For at måle opnåelsen af de miljømæssige og sociale karakteristika, som afdelingen ønsker at fremme, er følgende indikatorer taget i betragtning:

Ekklusioner	2022	2023	2024
Andel af investeringer til udstedere med brud på internationale normer og konventioner inden for blandt andet menneskerettigheder, arbejdstagerrettigheder og miljø	0.00%	0.00%	0.00%



This file is sealed with a digital signature. The seal is a guarantee for the authenticity of the document.

Document ID:  
C2DB01FB83554565AE008B489A146823

Andel af investeringer med eksponering til kulminedrift*	0.00%	0.01%	0.04%
Andel af investeringer med eksponering til produktion af oliesand*	0.00%	0.00%	0.00%
Andel af investeringer med eksponering til olie og gas efterforskning i offshore arktiske områder*	0.00%	0.00%	0.00%
Andel af investeringer med eksponering til produktion eller distribution af tobak*	0.01%	0.00%	0.00%
Andel af investeringer i virksomheder, der er involveret i fremstilling eller salg af kontroversielle våben (personelminer, klyngeammunition, kemiske våben og biologiske våben)	0.00%	0.00%	0.00%

\*Eksponeringer omfatter selskaber, hvor mere end 5% af omsætningen stammer fra den angivende aktivitet.

<b>ESG-Rating</b>	<b>2022</b>	<b>2023</b>	<b>2024</b>
Afdelingens samlede ESG-rating	AA	A	A

<b>Minimumsandel af bæredygtige investeringer</b>	<b>2022</b>	<b>2023</b>	<b>2024</b>
Andel af bæredygtige investeringer	40.40%	40.17%	48.96%

<b>CO2-udledning</b>	<b>2022</b>	<b>2023</b>	<b>2024</b>
Afdelingens CO2 aftryk (tCO2 scope 1+2/mUSD investeret)	49.17	69.42	57.64
Benchmarks CO2 aftryk (tCO2 scope 1+2/mUSD investeret)	-	-	48.26

<b>Aktivt ejerskab</b>	<b>2022</b>	<b>2023</b>	<b>2024</b>
Andel af investeringer i selskaber, hvor stemmerettigheder er blevet anvendt på selskabernes generalforsamlinger	98.52%	97.37%	97.79%

Data er ikke omfattet af en revisionserklæring eller gennemgået af tredjepart.

- **...og sammenlignet med tidligere perioder?**  
Se tabellen ovenfor for sammenligning med tidligere perioder.
- **Hvad var målene for de bæredygtige investeringer, som det finansielle produkt delvis foretog, og hvordan bidrog de bæredygtige investeringer til sådanne mål?**

**De vigtigste negative indvirkninger** er investeringsbeslutningernes betydeligste negative indvirkninger på bæredygtigheds-faktorer i forbindelse med miljømæssige, sociale og personalemæssige spørgsmål, respekt for menneskerettighederne, bekæmpelse af korruption og bekæmpelse af bestikkelse.

Opfyldelsen af afdelingens bæredygtige investeringsmål blev målt ud fra, i hvilket omfang der blev investeret i selskaber, der har bidraget til ét eller flere af afdelingens bæredygtige investeringsmål, som angivet nedenfor.

Bidraget en investering væsentligt til minimum ét af de bæredygtige investeringsmål samt overholder DNSH-testen og god ledelsespraksis, vil investeringen medtages i den samlede andel af afdelingens bæredygtige investeringer.

Selskaber som opfylder ovenstående, kan i praksis godt bidrage til flere af de bæredygtige investeringsmål. F.eks. kan et selskab, via deres produkter og services, bidrage til flere af FN's Verdensmål og samtidig have sat et ambitiøst klimamål godkendt af SBTi (Science Based Target Initiative). Selvom en bæredygtig investering derved kan have bidraget til flere af de bæredygtige investeringsmål, påvirker det ikke den samlede andel af afdelingens bæredygtige investeringer, som rapporteret nedenfor. Investeringen vil ikke medtælles dobbelt i den samlede opgørelse, da kriteriet herfor alene er at bidrage væsentligt til minimum ét af de bæredygtige investeringsmål.

**2022**                      **2023**                      **2024**



This file is sealed with a digital signature. The seal is a guarantee for the authenticity of the document.

Document ID:  
C2DB01FB83554565AE008B489A146823

Andel af formuen der blev investeret i bæredygtige investeringer var:	40.40%	40.17%	48.96%
---	--------	--------	--------

Nedenfor illustreres det hvilke bæredygtige investeringsmål, som de bæredygtige investeringer har bidraget væsentligt til. Det er vigtigt at understrege, at der er metodeforskel på opgørelsen af afdelingens samlede bæredygtighedsandel og den opgørelse der viser, hvilke bæredygtige investeringsmål der er bidraget til.

Hvor en investering kun medtælles én gang i den samlede opgørelse af bæredygtighedsandelen ovenfor, kan en investering i oversigten nedenfor godt bidrage til flere forskellige bæredygtige investeringsmål.

Baggrunden herfor er, at BankInvest har udviklet en fast model for, hvornår en investering vurderes væsentligt at bidrage til et bæredygtigt investeringsmål. Det kan derfor være tilfældet, at den samme investering kan bidrage væsentligt til flere bæredygtige investeringsmål. For eksempel kan en ambitiøs bæredygtig investering både have et godkendt science based klimamål samt bidrage til verdensmål 12 og verdensmål 13. Vurderes en investering – ud fra de objektive kriterier i BankInvest' model – at bidrage væsentligt til flere af afdelingens fastsatte bæredygtige investeringsmål, vurderes det derfor mest retvisende at rapportere dette i oversigten nedenfor. Investeringen vil kun blive medtaget i opgørelsen nedenfor for de bæredygtige investeringsmål, hvis investeringen vurderes at bidrage væsentligt til det bæredygtige investeringsmål.

De bæredygtige investeringer har bidraget væsentligt til følgende bæredygtige investeringsmål:

**Verdensmål 2 - Stop sult**

Investeringer i selskaber, som via deres produkter og services bidrog til Verdensmål 2's målsætning om at opnå fødevarerikkerhed og forbedret ernæring samt fremme bæredygtigt landbrug.

**Verdensmål 3 - Medicinal og trivsel**

Investeringer i selskaber, som via deres produkter og services bidrog til Verdensmål 3's målsætning om at sikre et sundt liv for alle og fremme trivsel for alle aldersgrupper.

**Verdensmål 7 - Bæredygtig energi**

Investeringer i selskaber, som via deres produkter og services bidrager til Verdensmål 7's målsætning om at sikre, at alle har adgang til pålidelig, bæredygtig og moderne energi til en overkommelig pris.

**Verdensmål 9 - Industri, innovation og infrastruktur**

Investeringer i selskaber, som via deres produkter og services bidrog til Verdensmål 9's målsætning om at bygge robust infrastruktur, fremme inklusiv og bæredygtig industrialisering og understøtte innovation.

**Verdensmål 10 - Mindre ulighed**

Investeringer i selskaber, som via deres produkter og services bidrog til Verdensmål 10's målsætning om at reducere ulighed i og mellem lande.

**Verdensmål 12 - Ansvarligt forbrug og produktion**

Investeringer i selskaber, som via deres produkter og services bidrog til Verdensmål 12's målsætning om at sikre bæredygtigt forbrug og produktionsformer.

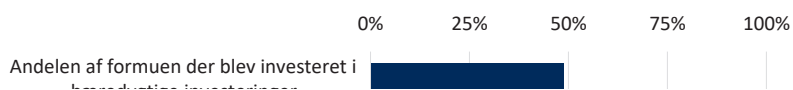
**Verdensmål 13 - Klimainsats**

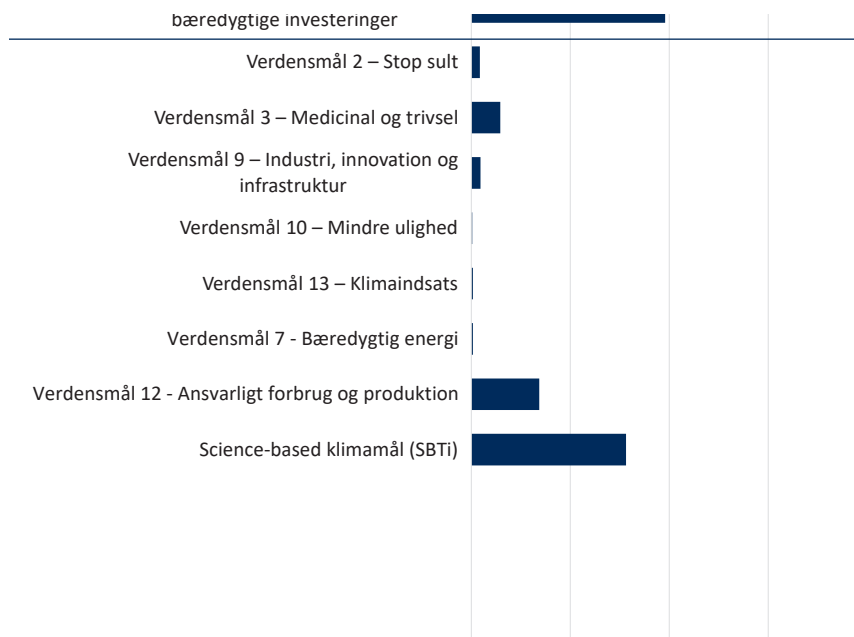
Investeringer i selskaber, som via deres produkter og services bidrog til Verdensmål 13's målsætning om at handle hurtigt for at bekæmpe klimaforandringer og deres konsekvenser.

**Science-based klimamål (SBTi)**

Investeringer i selskaber, som arbejder med en intern omstilling til et lavere klimaaftryk og i den forbindelse har sat et ambitiøst og godkendt Science-based klimamål.

Det vises i opgørelsen nedenfor, hvor stor en andel af formuen, der har bidraget til de forskellige bæredygtige investeringsmål:





**Hvordan skadede de bæredygtige investeringer, som det finansielle produkt delvist foretog, ikke i væsentlig grad nogen af de miljømæssige eller sociale bæredygtige investeringsmål?**

For at sikre, at investeringerne ikke har haft væsentlige negative konsekvenser for de miljømæssige eller sociale bæredygtige investeringsmål, er der ved hjælp af et kvantitativt værktøj blevet indsamlet data og kontinuerligt blevet foretaget overvågning og analyse af de obligatoriske indikatorer for negative bæredygtighedspåvirkninger, også kendt som Principal Adverse Impact indicators (PAI).

Ved at anvende det kvantitative værktøj samt porteføljeformalerens egenanalyse blev der truffet flere foranstaltninger, herunder eksempelvis eksklusion af investeringer med negative bæredygtighedspåvirkninger. Dette sikrede, at afdelingens bæredygtige investeringer ikke i væsentlig grad skadede nogen miljømæssige eller sociale bæredygtige mål.

**Hvordan blev der taget hensyn til indikatorer for negative indvirkninger på bæredygtighedsfaktorer?**

Der blev løbende foretaget monitorering af de obligatoriske PAI-indikatorer for negative indvirkninger på bæredygtighedsfaktorer i forbindelse med DNSH-testen, som beskrevet ovenfor. Der blev derfor implementeret foranstaltninger på baggrund af fastsatte tærskelværdier baseret på bl.a. omsætning indenfor specifikke sektorer, for at håndtere negative indvirkninger, herunder eksempelvis eksklusion af selskaber involveret i kontroversielle våben eller selskaber som bryder internationale normer.

BankInvest har forpligtet sig til at udarbejde en årlig erklæring om de væsentligste negative bæredygtighedsvirkninger (PAI-erklæring). Denne erklæring er tilgængelig på hjemmesiden:

**Var de bæredygtige investeringer i overensstemmelse med OECD's retningslinjer for multinationale virksomheder og FN's vejledende principper om erhvervslivet og menneskerettigheder? Nærmere oplysninger:**

De bæredygtige investeringer var i overensstemmelse med OECD's retningslinjer for multinationale virksomheder og FN's vejledende principper om erhvervslivet og menneskerettigheder. Afdelingens investeringer blev kvartalsvist screenet for normbaserede overtrædelser af OECD's retningslinjer for multinationale virksomheder og FN's vejledende principper om erhvervslivet og menneskerettigheder. Investeringer med brud på disse er blevet ekskluderet af investeringsuniverset.



This file is sealed with a digital signature. The seal is a guarantee for the authenticity of the document.

Document ID:  
C2DB01FB83554565AE008B489A146823

EU-klassificeringssystemet fastsætter et princip om ikke at gøre væsentlig skade, hvorved investeringer, der er i overensstemmelse med klassificeringssystemet, ikke i væsentlig grad bør skade målene i EU's klassificeringssystem, og der er specifikke EU-kriterier.

Princippet om ikke at gøre væsentlig skade gælder kun for de investeringer, der ligger til grund for det finansielle produkt, og som tager højde for EU-kriterierne for miljømæssigt bæredygtige økonomiske aktiviteter. De investeringer, der ligger til grund for den tilbageværende andel af dette finansielle produkt, tager ikke højde for EU-kriterierne for miljømæssigt bæredygtige økonomiske aktiviteter.

Andre bæredygtige investeringer må heller ikke i væsentlig grad skade miljømæssige eller sociale mål.



## Hvordan tog dette finansielle produkt hensyn til de vigtigste negative indvirkninger på bæredygtighedsfaktorer?

Derudover er der foretaget normbaseret screening, hvilket betyder, at de underliggende investeringer er blevet gennemgået for selskaber, der eventuelt brød internationale normer for miljøbeskyttelse, menneskerettigheder, arbejdsstandarder og forretningsetik (f.eks. FN's Global Compact eller ILO arbejdsmarkedskonventioner). Hvis et selskab brød med disse normer, er aktivt ejerskab og indflydelse forsøgt at få selskabet til at tage ansvar og ændre adfærd. Hvis dialogen ikke viste de ønskede fremskridt, er selskabet blevet ekskluderet fra investeringsuniverset.

For andelen af bæredygtige investeringer blev der benyttet et kvantitativt værktøj, som beskrevet ovenfor. For den resterende del af investeringerne har investeringsforvalteren i porteføljevaltningsprocessen taget højde for de væsentligste negative bæredygtighedsindvirkninger (PAI-indikatorer), ved at anvende oplysninger om udstedernes CO<sub>2</sub>-udledning, omsætning inden for udvalgte sektorer og ESG-rating i investeringsanalysen.

Et eksempel på hvordan der tages hensyn til de vigtigste negative indvirkninger er via eksklusion af kontroversielle våben samt eksklusion af selskaber, hvor mere end 5 % af deres omsætning stammer fra kulminedrift, produktion af oliesand eller olie- og gasefterforskning i offshore arktiske områder.

Afdelingen har derudover foretaget normbaseret screening, hvilket betyder, at de underliggende investeringer er blevet gennemgået for selskaber, der eventuelt brød internationale normer for miljøbeskyttelse, menneskerettigheder, arbejdsstandarder og forretningsetik (f.eks. FN's Global Compact eller ILO arbejdsmarkedskonventioner). Hvis et selskab brød med disse normer, har afdelingen ved brug af aktivt ejerskab og indflydelse, forsøgt at få selskabet til at tage ansvar og ændre adfærd. Hvis dialogen ikke viste de ønskede fremskridt, er selskabet blevet ekskluderet fra investeringsuniverset.

Datakvalitet og tilgængelighed havde indvirkning på hvilke PAI-indikatorer, der blev taget hensyn til i processen.



## Hvad var dette finansielle produkts største investeringer?

Listen omfatter de investeringer, der udgjorde den største andel af det finansielle produkts investeringer i referenceperioden: 1/1/2024 - 31/12/2024

Største investeringer 2024	Sektor	% aktiver	Land
Nvidia Corp	IT	5.14%	USA
Amazon.Com Inc	Cykliske forbrugsgoder	3.84%	USA
Alphabet Inc Class A	Kommunikation	3.10%	USA
Microsoft Corp	IT	2.99%	USA
Meta Platforms Inc	Kommunikation	2.24%	USA
Broadcom Inc	IT	1.99%	USA
Apple Inc	IT	1.84%	USA
Tesla Inc	Cykliske forbrugsgoder	1.37%	USA
Jpmorgan Chase & Co	Finans	1.08%	USA
Salesforce Inc	IT	1.07%	USA
Exxon Mobil Corp	Energi	0.98%	USA
Eli Lilly & Co	Medicinal	0.93%	USA
Nextera Energi Inc	Forsyning	0.92%	USA
Advanced Micro Devices Inc	IT	0.90%	USA
Visa Inc	Finans	0.81%	USA

Største investeringer 2023	Sektor	% aktiver	Land
----------------------------	--------	-----------	------



Apple Inc	IT	4.50%	USA
Microsoft Corp	IT	4.50%	USA
Amazon.Com Inc	Cykliske forbrugsgoder	2.77%	USA
Alphabet Inc	Kommunikation	2.67%	USA
Nvidia Corp	IT	1.89%	USA
Tesla Inc	Cykliske forbrugsgoder	1.05%	USA
Visa Inc	Finans	1.04%	USA
Exxon Mobil Corp	Energi	1.03%	USA
Jpmorgan Chase & Co	Finans	1.01%	USA
Broadcom Inc	IT	1.01%	USA
Unitedhealth Group Inc	Medicinal	0.96%	USA
Berkshire Hathaway Inc	Finans	0.92%	USA
Procter & Gamble Co/The	Stabile forbrugsgoder	0.87%	USA
Deutsche Telekom Ag	Kommunikation	0.82%	Tyskland
Analog Devices Inc	IT	0.74%	USA

Største investeringer 2022	Sektor	% aktiver	Land
Apple Inc	IT	4.62%	USA
Microsoft Corp	IT	4.21%	USA
Alphabet Inc	Kommunikation	2.06%	USA
Amazon.Com Inc	Cykliske forbrugsgoder	1.93%	USA
Unitedhealth Group Inc	Medicinal	1.33%	USA
Cisco Systems Inc	IT	1.28%	USA
Procter & Gamble Co/The	Stabile forbrugsgoder	1.20%	USA
Exxon Mobil Corp	Energi	1.16%	USA
Visa Inc	IT	1.13%	USA
Johnson & Johnson	Medicinal	1.10%	USA
Texas Instruments Inc	IT	1.06%	USA
Nestle Sa	Stabile forbrugsgoder	1.03%	Schweiz
Berkshire Hathaway Inc	Finans	1.02%	USA
Elevance Health Inc	Medicinal	0.95%	USA
Jpmorgan Chase & Co	Finans	0.95%	USA

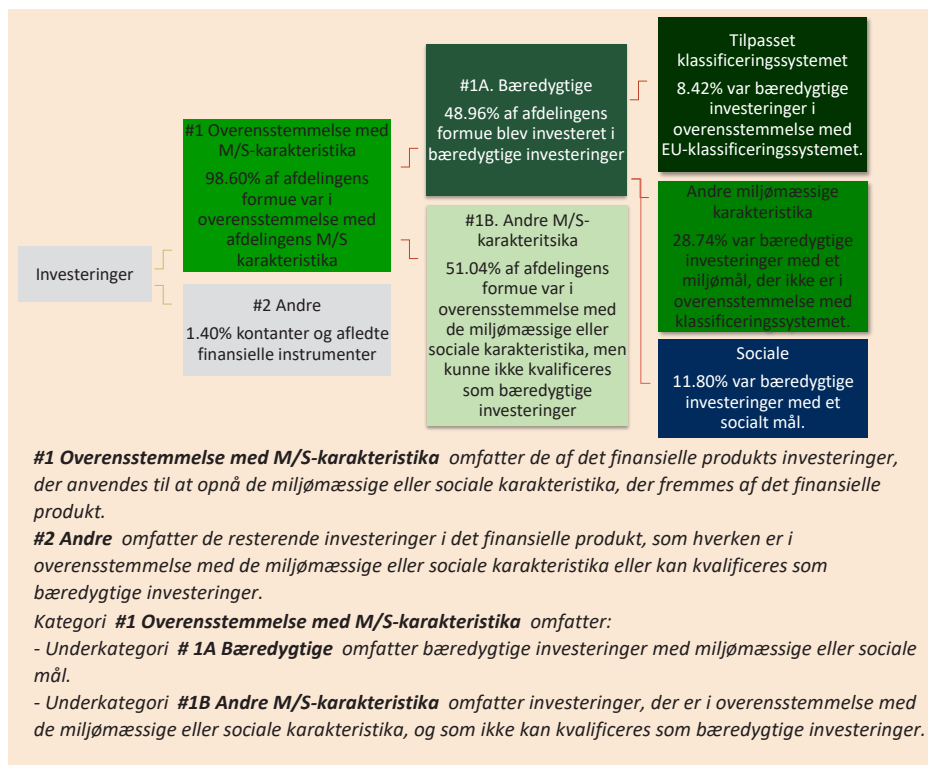


**Aktivallokering** beskriver andelen af investeringer i specifikke aktiver.

Aktiviteter, der er i overensstemmelse med klassificerings-systemet, udtrykkes som en andel af **omsætning**, der afspejler andelen af indtægter fra de investerings- modtagende virksomheders grønne aktiviteter **kapitaludgifter** (CapEx), der viser de grønne investeringer foretaget af investerings- modtagende virksomheder, f.eks. med henblik på en omstilling til en grøn økonomi. **driftsudgifter** (OpEx), der afspejler de investerings- modtagende virksomheders grønne operationelle aktiviteter.

## Hvilken andel udgjorde bæredygtighedsrelaterede investeringer?

- **Hvad var aktivallokeringen?**



This file is sealed with a digital signature. The seal is a guarantee for the authenticity of the document.

Document ID:  
C2DB01FB83554565AE008B489A146823

● **I den for hvilke økonomiske sektorer blev investeringerne foretaget?**

Sektorfordeling	2022	2023	2024
Ikke-klassificeret	1.72%	0.85%	1.50%
Finans	13.24%	16.75%	15.19%
Stater	-	-	-
Energi	4.21%	4.38%	3.35%
Forsyning	3.56%	2.64%	2.65%
Råvarer	4.59%	4.95%	3.87%
Cykliske forbrugsgoder	9.35%	10.86%	11.24%
Industri	9.46%	10.50%	10.68%
Stabile forbrugsgoder	8.01%	6.95%	5.53%
Kommunikation	7.67%	6.41%	8.30%
Medicinal	14.82%	11.60%	9.89%
IT	21.38%	22.48%	26.24%
Ejendom	1.99%	1.63%	1.56%



**I hvilket omfang var de bæredygtige investeringer med et miljømål i overensstemmelse med EU-klassificeringssystemet?**

Afdelingen har givet tilsagn til at foretage bæredygtige investeringer, og har fremmet miljømæssige karakteristika, hvoraf

	2022	2023	2024
følgende andel af afdelingens investeringer har været i overensstemmelse med EU-klassificeringssystemet:	3.67%	5.58%	8.42%

Nedenfor fremgår det, hvilke miljømål i overensstemmelse med EU-klassificeringssystemet, de underliggende investeringer har bidraget til og i hvilket omfang:\*

	2022	2023	2024
Modvirkning af klimaændringer	-	5.52%	8.42%
Tilpasning til klimaændringer	-	0.11%	0.07%

\*Summen af modvirkning af klimaændringer og tilpasning af klimaændringer kan være højere end den samlede andel af investeringerne der har været i overensstemmelse med EU-klassificeringssystemet, da en virksomheds aktiviteter kan bidrage til både modvirkning og tilpasning.

Der er anvendt følgende data til brug for udregningen af taksonomiandelen:

- Selskabernes rapporterede taksonomidata, hvor de foreligger.
- Estimeret taksonomidata fra den internationale dataudbyder MSCI for selskaber, der ikke er omfattet af rapporteringsforpligtelsen i Taksonomi-forordningen artikel 8.

MSCI's taksonomi-model for estimeret data er baseret på artikel 3 i Taksonomi-forordningen. Selskaber, der ikke opfylder Taksonomi-forordningens minimumsgarantier, eller som udøver skade på et af de andre miljømål, bliver udelukket fra listen over selskaber, der er i overensstemmelse med Taksonomi-forordningen.

Data er ikke omfattet af en revisionserklæring eller gennemgået af tredjepart.

Den samlede taksonomiandel udregnes som det vægtede gennemsnit af de enkelte beholdningers taksonomiandel.

● **Medførte det finansielle produkt investeringer i aktiviteter relateret til fossile og/eller atomenergi i overensstemmelse med EU-klassificeringssystemet <sup>1</sup> ?**

- Ja  Inden for fossile gas  Inden for atomkraft
- Nej



1. Fossilgas- og/eller atomrelaterede aktiviteter vil kun være i overensstemmelse med EU-klassificeringssystemet, hvis de bidrager til at begrænse klimaændringer ("modvirkning af klimaændringer") og ikke i væsentlig grad skader noget EU-klassificeringsmål - se forklarende note i venstre margen. Kriterierne i deres helhed for økonomiske aktiviteter inden for fossilgas og atomenergi, der er i overensstemmelse med EU-klassificeringssystemet, er fastsat i Kommissionens delegerede forordning (EU) 2022/1214.

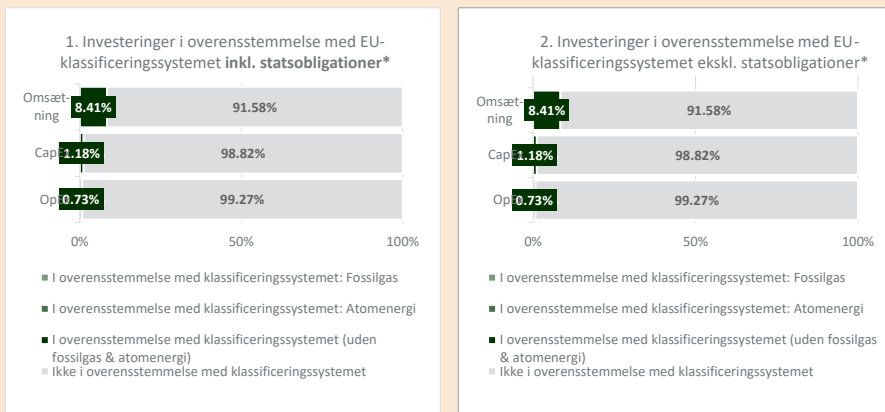
For at være i overensstemmelse med EU-klassificeringssystemet omfatter kriterierne for fossilgas begrænsninger for emissioner og overgang til vedvarende energi eller kulstoffattige brændstoffer inden udgangen af 2035. For atomenergi indeholder kriterierne omfattende sikkerheds- og affaldshåndterings-regler

**Mulighedsskabende aktiviteter** gør det direkte muligt for andre aktiviteter at yde et væsentligt bidrag til et miljømål.

**Omstillingsaktiviteter** er aktiviteter, for hvilke der endnu ikke findes kulstoffattige alternativer, og som bl.a. har drivhusgas-emissions niveauer, der svarer til de bedste resultater.

Er bæredygtige investeringer med et miljømål, der **ikke tager hensyn til kriterierne** for miljømæssigt bæredygtige økonomiske aktiviteter i henhold til forordning (EU) 2020/852.

**Diagrammerne nedenfor viser med grønt procentdelen af investeringer, der er i overensstemmelse med EU-klassificeringssystemet. Da der ikke findes nogen hensigtsmæssig metode til at bestemme overensstemmelsen med klassificeringssystemet for statsobligationer\*, viser det første diagram overensstemmelsen med klassificeringssystemet i forhold til alle det finansielle produkts investeringer, inkl. statsobligationer, mens det andet diagram kun viser overensstemmelsen med klassificeringssystemet i forbindelse med det finansielle produkts investeringer, ekskl. statsobligationer.**



\*Med henblik på disse diagrammer omfatter "statsobligationer" alle statsengagementer

Grundet manglende data er det ikke muligt at oplyse taksonomiandel udtrykt som en andel af CapEx og OpEx.

● **Hvad var andelen af investeringer i omstillingsaktiviteter og mulighedsskabende aktiviteter?**

	2022	2023	2024
Andelen af investeringer i omstillingsaktiviteter	-	0.02%	0.00%
Andelen af investeringer i mulighedsskabende aktiviteter	-	0.24%	0.35%

● **Hvordan var procentdelen af investeringer, der var i overensstemmelse med EU-klassificeringssystemet, sammenlignet med foregående referenceperioder?**

Der henvises til tabellen ovenfor for rapportering af andelen af investeringer, der var i overensstemmelse med EU-klassificeringssystemet, sammenlignet med foregående referenceperioder.



**Hvad var andelen af bæredygtige investeringer med et miljømål, der ikke var i overensstemmelse med EU-klassificeringssystemet?**

Andelen af bæredygtige investeringer med et miljømål, der ikke er i overensstemmelse med EU-klassificeringssystemet: 28.74%



**Hvilken andel udgjorde socialt bæredygtige investeringer?**

Andelen af bæredygtige investeringer med et socialt mål: 11.80%



**Hvilke investeringer blev medtaget under "#2 Andre", hvad var formålet med dem, og var der nogen miljømæssige eller sociale minimumsgarantier?**

Andre investeringer omfattede investeringer i likvide aktiver (køntanter) samt afledte finansielle instrumenter. Formålet med investeringerne var at opfylde afdelingens likviditetstyring samt afdækning af risiko, og der var således ikke nogen miljømæssige eller sociale minimumsgarantier hertil.



This file is sealed with a digital signature. The seal is a guarantee for the authenticity of the document.

Document ID: C2DB01FB83554565AE008B489A146823



### Hvilke foranstaltninger er der truffet for at opfylde de miljømæssige og/eller sociale karakteristika i referenceperioden?

BankInvest har nedsat en intern Komité for Ansvarlige Investeringer, som har til opgave at overvåge BankInvests arbejde med ansvarlige investeringer.

Komitéen har udarbejdet en politik for ansvarlige investeringer, der blandt andet fastsætter rammer for eksklusionskriterier, proces for normbaseret screening og ESG-integration. Afdelingens efterlevelse af denne politik skal være med til at sikre opfyldelsen af de miljømæssige og sociale karakteristika, som afdelingen har ønsket at fremme.

På baggrund af politikken er der bl.a. fastsat compliancereglere, der skal være med til at sikre overholdelsen af politikken standarder. Dette resulterer i en løbende monitorering og kontrol af afdelingens efterlevelse af de karakteristika.

Derudover bliver eksklusionslisten opdateret to gange årligt, hvor afdelingens positioner bliver analyseret for overholdelse af menneskerettigheder, arbejdstagerrettigheder, miljøkonventioner og -principper samt antikorrupsions- og hvidvaskningsprincipper.

For nærmere oplysninger om tilgangen til arbejdet med ansvarlige investeringer samt link til politik, henvises der til: <https://bankinvest.dk/baeredygtighed/saadan-arbejder-vi/>

Porteføljeforvalterens politik for aktivt ejerskab er med til at understøtte investeringsforvalterens tilgang til aktivt ejerskab.

Politikken danner rammen for porteføljeforvalterens arbejde med aktivt ejerskab og har til formål at sikre, at afdelingen fremmer langsiget værdiskabelse.



Ved "bæredygtig investering" forstås en investering i en økonomisk aktivitet, der bidrager til et miljømæssigt eller socialt mål, forudsat at investeringen ikke i væsentlig grad skader miljømæssige eller sociale mål, og at de virksomheder, der investeres i, følger god ledelsespraksis.

EU-klassificeringssystemet er et klassificeringssystem, der er fastsat i forordning (EU) 2020/852, og som opstiller en liste over miljømæssigt bæredygtige økonomiske aktiviteter. I nævnte forordning er der ikke fastsat en liste over socialt bæredygtige økonomiske aktiviteter. Bæredygtige investeringer med et miljømål kan være i

Produkt navn Globale Aktier KL  
Identifikator for juridiske enheder (LEI-kode) 549300DA1102W198L264

### Miljømæssige og/eller sociale karakteristika

**Havde dette finansielle produkt et bæredygtigt investeringsmål?**

Ja   Nej

<input type="checkbox"/> Det foretog bæredygtige investeringer med et miljømål: ___%	<input checked="" type="checkbox"/> Det fremmede miljømæssige/socialt (M/S) karakteristika, og selv om det ikke har en bæredygtig investering som mål, havde det en andel af bæredygtige investeringer på 54.46%
<input type="checkbox"/> i økonomiske aktiviteter, der kvalificerer som miljømæssigt bæredygtige i henhold til EU-klassificeringssystemet	<input checked="" type="checkbox"/> med et miljømål i økonomiske aktiviteter, der kvalificerer som miljømæssigt bæredygtige i henhold til EU-klassificeringssystemet
<input type="checkbox"/> i økonomiske aktiviteter, der ikke kvalificerer som miljømæssigt bæredygtige i henhold til EU-klassificeringssystemet	<input checked="" type="checkbox"/> med et miljømål i økonomiske aktiviteter, der ikke kvalificerer som miljømæssigt bæredygtige i henhold til EU-klassificeringssystemet
<input type="checkbox"/> Det foretog bæredygtige investeringer med et socialt mål: ___%	<input checked="" type="checkbox"/> med et socialt mål
	<input type="checkbox"/> Det fremmede M/S-karakteristika, men foretog ikke nogen bæredygtige investeringer



### I hvilket omfang blev de miljømæssige og/eller sociale karakteristika, der fremmes af dette finansielle produkt, opfyldt?

Bæredygtighedsindikatorer måler, hvordan de miljømæssige eller sociale karakteristika, der fremmes af dette finansielle produkt, opnås.

Afdelingen har fremmet miljømæssige og sociale karakteristika ved at udelukke selskaber med væsentlig eksponering til aktiviteter, der anses for at have betydelig negativ påvirkning på miljøet eller samfundet som helhed. De pågældende aktiviteter er beskrevet nedenfor under afsnittet om bæredygtighedsindikatorer.

Derudover har afdelingen søgt at investere i selskaber, der er analyseret og vurderet ud fra ESG-rating. ESG-ratingen inkluderer både selskabets interne risikostyringsprocesser og selskabets respons på eksterne samfundsmæssige påvirkninger.

Afdelingen har investeret delvist i bæredygtige investeringer, som uddybet i afsnittet nedenfor.

Afdelingen har søgt at påvirke selskabers håndtering af bæredygtighedsforhold gennem aktivt ejerskab i relation til væsentlige bæredygtighedsemner, hvor det har været vurderet relevant.

Afdelingen har haft fokus på selskabernes CO<sub>2</sub>-udledning og søgt at reducere CO<sub>2</sub>-aftrykket fra afdelingens investeringer.

Afdelingen har ikke anvendt et reference benchmark med henblik på at opnå de miljømæssige og sociale karakteristika.

#### ● Hvordan klarede bæredygtighedsindikatorerne sig?

For at måle opnåelsen af de miljømæssige og sociale karakteristika, som afdelingen ønsker at fremme, er følgende indikatorer taget i betragtning:

Eksklusioner	2022	2023	2024
Andel af investeringer til udstedere med brud på internationale normer og konventioner inden for blandt andet menneskerettigheder, arbejdstagerrettigheder og miljø	0.00%	0.02%	0.00%



This file is sealed with a digital signature. The seal is a guarantee for the authenticity of the document.

Document ID:  
C2DB01FB83554565AE008B489A146823

Andel af investeringer med eksponering til kulminedrift*	0.00%	0.00%	0.00%
Andel af investeringer med eksponering til produktion af oliesand*	0.00%	0.00%	0.00%
Andel af investeringer med eksponering til olie og gas efterforskning i offshore arktiske områder*	0.00%	0.00%	0.00%
Andel af investeringer med eksponering til produktion eller distribution af tobak*	0.00%	0.00%	0.00%
Andel af investeringer i virksomheder, der er involveret i fremstilling eller salg af kontroversielle våben (personelminer, klyngeammunition, kemiske våben og biologiske våben)	0.00%	0.00%	0.00%

\*Eksponeringer omfatter selskaber, hvor mere end 5% af omsætningen stammer fra den angivende aktivitet.

<b>ESG-Rating</b>	<b>2022</b>	<b>2023</b>	<b>2024</b>
Afdelingens samlede ESG-rating	AA	A	A

<b>Minimumsandel af bæredygtige investeringer</b>	<b>2022</b>	<b>2023</b>	<b>2024</b>
Andel af bæredygtige investeringer	40.34%	46.05%	54.46%

<b>CO2-udledning</b>	<b>2022</b>	<b>2023</b>	<b>2024</b>
Afdelingens CO2 aftryk (tCO2 scope 1+2/mUSD investeret)	31.34	42.68	60.46
Benchmarks CO2 aftryk (tCO2 scope 1+2/mUSD investeret)	-	-	48.26

<b>Aktivt ejerskab</b>	<b>2022</b>	<b>2023</b>	<b>2024</b>
Andel af investeringer i selskaber, hvor stemmerettigheder er blevet anvendt på selskabernes generalforsamlinger	100.00%	100.00%	100.00%

Data er ikke omfattet af en revisionserklæring eller gennemgået af tredjepart.

- **...og sammenlignet med tidligere perioder?**  
Se tabellen ovenfor for sammenligning med tidligere perioder.
- **Hvad var målene for de bæredygtige investeringer, som det finansielle produkt delvis foretog, og hvordan bidrog de bæredygtige investeringer til sådanne mål?**

**De vigtigste negative indvirkninger** er investeringsbeslutningernes betydeligste negative indvirkninger på bæredygtigheds-faktorer i forbindelse med miljømæssige, sociale og personalemæssige spørgsmål, respekt for menneskerettighederne, bekæmpelse af korruption og bekæmpelse af bestikkelse.

Opfyldelsen af afdelingens bæredygtige investeringsmål blev målt ud fra, i hvilket omfang der blev investeret i selskaber, der har bidraget til ét eller flere af afdelingens bæredygtige investeringsmål, som angivet nedenfor.

Bidraget en investering væsentligt til minimum ét af de bæredygtige investeringsmål samt overholder DNSH-testen og god ledelsespraksis, vil investeringen medtages i den samlede andel af afdelingens bæredygtige investeringer.

Selskaber som opfylder ovenstående, kan i praksis godt bidrage til flere af de bæredygtige investeringsmål. F.eks. kan et selskab, via deres produkter og services, bidrage til flere af FN's Verdensmål og samtidig have sat et ambitiøst klimamål godkendt af SBTi (Science Based Target Initiative). Selvom en bæredygtig investering derved kan have bidraget til flere af de bæredygtige investeringsmål, påvirker det ikke den samlede andel af afdelingens bæredygtige investeringer, som rapporteret nedenfor. Investeringen vil ikke medtælles dobbelt i den samlede opgørelse, da kriteriet herfor alene er at bidrage væsentligt til minimum ét af de bæredygtige investeringsmål.

**2022**                      **2023**                      **2024**



Andel af formuen der blev investeret i bæredygtige investeringer var:	40.34%	46.05%	54.46%
---	--------	--------	--------

Nedenfor illustreres det hvilke bæredygtige investeringsmål, som de bæredygtige investeringer har bidraget væsentligt til. Det er vigtigt at understrege, at der er metodeforskel på opgørelsen af afdelingens samlede bæredygtighedsandel og den opgørelse der viser, hvilke bæredygtige investeringsmål der er bidraget til.

Hvor en investering kun medtælles én gang i den samlede opgørelse af bæredygtighedsandelen ovenfor, kan en investering i oversigten nedenfor godt bidrage til flere forskellige bæredygtige investeringsmål.

Baggrunden herfor er, at BankInvest har udviklet en fast model for, hvornår en investering vurderes væsentligt at bidrage til et bæredygtigt investeringsmål. Det kan derfor være tilfældet, at den samme investering kan bidrage væsentligt til flere bæredygtige investeringsmål. For eksempel kan en ambitiøs bæredygtig investering både have et godkendt science based klimamål samt bidrage til verdensmål 12 og verdensmål 13. Vurderes en investering – ud fra de objektive kriterier i BankInvest' model – at bidrage væsentligt til flere af afdelingens fastsatte bæredygtige investeringsmål, vurderes det derfor mest retvisende at rapportere dette i oversigten nedenfor. Investeringen vil kun blive medtaget i opgørelsen nedenfor for de bæredygtige investeringsmål, hvis investeringen vurderes at bidrage væsentligt til det bæredygtige investeringsmål.

De bæredygtige investeringer har bidraget væsentligt til følgende bæredygtige investeringsmål:

**Verdensmål 2 - Stop sult**

Investeringer i selskaber, som via deres produkter og services bidrog til Verdensmål 2's målsætning om at opnå fødevarerikkerhed og forbedret ernæring samt fremme bæredygtigt landbrug.

**Verdensmål 3 - Medicinal og trivsel**

Investeringer i selskaber, som via deres produkter og services bidrog til Verdensmål 3's målsætning om at sikre et sundt liv for alle og fremme trivsel for alle aldersgrupper.

**Verdensmål 7 - Bæredygtig energi**

Investeringer i selskaber, som via deres produkter og services bidrager til Verdensmål 7's målsætning om at sikre, at alle har adgang til pålidelig, bæredygtig og moderne energi til en overkommelig pris.

**Verdensmål 9 - Industri, innovation og infrastruktur**

Investeringer i selskaber, som via deres produkter og services bidrog til Verdensmål 9's målsætning om at bygge robust infrastruktur, fremme inklusiv og bæredygtig industrialisering og understøtte innovation.

**Verdensmål 10 - Mindre ulighed**

Investeringer i selskaber, som via deres produkter og services bidrog til Verdensmål 10's målsætning om at reducere ulighed i og mellem lande.

**Verdensmål 12 - Ansvarligt forbrug og produktion**

Investeringer i selskaber, som via deres produkter og services bidrog til Verdensmål 12's målsætning om at sikre bæredygtigt forbrug og produktionsformer.

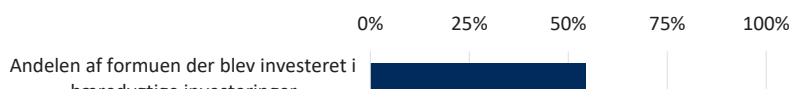
**Verdensmål 13 - Klimainsats**

Investeringer i selskaber, som via deres produkter og services bidrog til Verdensmål 13's målsætning om at handle hurtigt for at bekæmpe klimaforandringer og deres konsekvenser.

**Science-based klimamål (SBTi)**

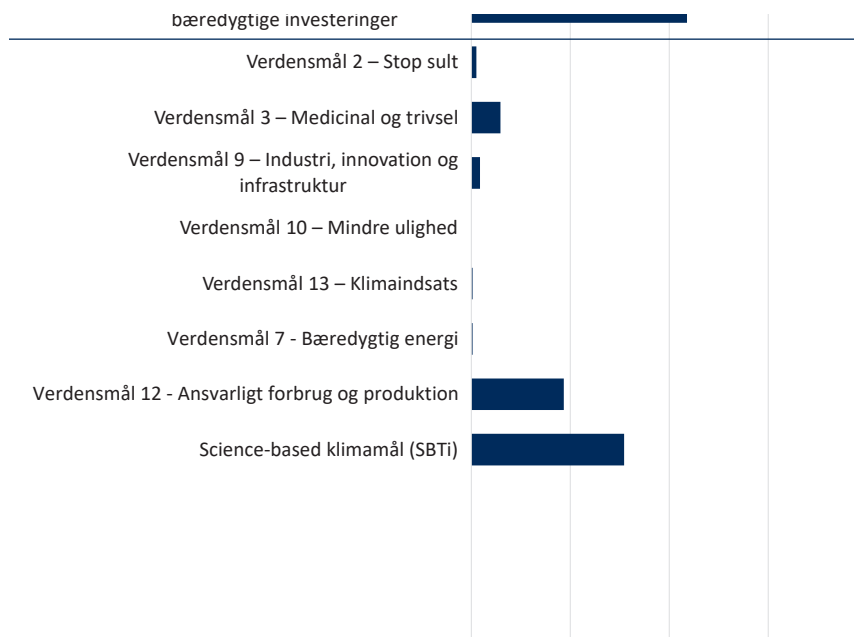
Investeringer i selskaber, som arbejder med en intern omstilling til et lavere klimaaftryk og i den forbindelse har sat et ambitiøst og godkendt Science-based klimamål.

Det vises i opgørelsen nedenfor, hvor stor en andel af formuen, der har bidraget til de forskellige bæredygtige investeringsmål:



This file is sealed with a digital signature. The seal is a guarantee for the authenticity of the document.

Document ID:  
C2DB01FB83554565AE008B489A146823



**Hvordan skadede de bæredygtige investeringer, som det finansielle produkt delvist foretog, ikke i væsentlig grad nogen af de miljømæssige eller sociale bæredygtige investeringsmål?**

For at sikre, at investeringerne ikke har haft væsentlige negative konsekvenser for de miljømæssige eller sociale bæredygtige investeringsmål, er der ved hjælp af et kvantitativt værktøj blevet indsamlet data og kontinuerligt blevet foretaget overvågning og analyse af de obligatoriske indikatorer for negative bæredygtighedspåvirkninger, også kendt som Principal Adverse Impact indicators (PAI).

Ved at anvende det kvantitative værktøj samt porteføljeformalerens egenanalyse blev der truffet flere foranstaltninger, herunder eksempelvis eksklusion af investeringer med negative bæredygtighedspåvirkninger. Dette sikrede, at afdelingens bæredygtige investeringer ikke i væsentlig grad skadede nogen miljømæssige eller sociale bæredygtige mål.

**Hvordan blev der taget hensyn til indikatorer for negative indvirkninger på bæredygtighedsfaktorer?**

Der blev løbende foretaget monitorering af de obligatoriske PAI-indikatorer for negative indvirkninger på bæredygtighedsfaktorer i forbindelse med DNSH-testen, som beskrevet ovenfor. Der blev derfor implementeret foranstaltninger på baggrund af fastsatte tærskelværdier baseret på bl.a. omsætning indenfor specifikke sektorer, for at håndtere negative indvirkninger, herunder eksempelvis eksklusion af selskaber involveret i kontroversielle våben eller selskaber som bryder internationale normer.

BankInvest har forpligtet sig til at udarbejde en årlig erklæring om de væsentligste negative bæredygtighedsvirkninger (PAI-erklæring). Denne erklæring er tilgængelig på hjemmesiden:

**Var de bæredygtige investeringer i overensstemmelse med OECD's retningslinjer for multinationale virksomheder og FN's vejledende principper om erhvervslivet og menneskerettigheder? Nærmere oplysninger:**

De bæredygtige investeringer var i overensstemmelse med OECD's retningslinjer for multinationale virksomheder og FN's vejledende principper om erhvervslivet og menneskerettigheder. Afdelingens investeringer blev kvartalsvist screenet for normbaserede overtrædelser af OECD's retningslinjer for multinationale virksomheder og FN's vejledende principper om erhvervslivet og menneskerettigheder. Investeringer med brud på disse er blevet ekskluderet af investeringsuniverset.



EU-klassificeringssystemet fastsætter et princip om ikke at gøre væsentlig skade, hvorved investeringer, der er i overensstemmelse med klassificeringssystemet, ikke i væsentlig grad bør skade målene i EU's klassificeringssystem, og der er specifikke EU-kriterier.

Princippet om ikke at gøre væsentlig skade gælder kun for de investeringer, der ligger til grund for det finansielle produkt, og som tager højde for EU-kriterierne for miljømæssigt bæredygtige økonomiske aktiviteter. De investeringer, der ligger til grund for den tilbageværende andel af dette finansielle produkt, tager ikke højde for EU-kriterierne for miljømæssigt bæredygtige økonomiske aktiviteter.

Andre bæredygtige investeringer må heller ikke i væsentlig grad skade miljømæssige eller sociale mål.



## Hvordan tog dette finansielle produkt hensyn til de vigtigste negative indvirkninger på bæredygtighedsfaktorer?

Derudover er der foretaget normbaseret screening, hvilket betyder, at de underliggende investeringer er blevet gennemgået for selskaber, der eventuelt brød internationale normer for miljøbeskyttelse, menneskerettigheder, arbejdsstandarder og forretningsetik (f.eks. FN's Global Compact eller ILO arbejdsmarkedskonventioner). Hvis et selskab brød med disse normer, er aktivt ejerskab og indflydelse forsøgt at få selskabet til at tage ansvar og ændre adfærd. Hvis dialogen ikke viste de ønskede fremskridt, er selskabet blevet ekskluderet fra investeringsuniverset.

For andelen af bæredygtige investeringer blev der benyttet et kvantitativt værktøj, som beskrevet ovenfor. For den resterende del af investeringerne har investeringsforvalteren i porteføljevaltningsprocessen taget højde for de væsentligste negative bæredygtighedsindvirkninger (PAI-indikatorer), ved at anvende oplysninger om udstedernes CO<sub>2</sub>-udledning, omsætning inden for udvalgte sektorer og ESG-rating i investeringsanalysen.

Et eksempel på hvordan der tages hensyn til de vigtigste negative indvirkninger er via eksklusion af kontroversielle våben samt eksklusion af selskaber, hvor mere end 5 % af deres omsætning stammer fra kulminedrift, produktion af oliesand eller olie- og gasefterforskning i offshore arktiske områder.

Afdelingen har derudover foretaget normbaseret screening, hvilket betyder, at de underliggende investeringer er blevet gennemgået for selskaber, der eventuelt brød internationale normer for miljøbeskyttelse, menneskerettigheder, arbejdsstandarder og forretningsetik (f.eks. FN's Global Compact eller ILO arbejdsmarkedskonventioner). Hvis et selskab brød med disse normer, har afdelingen ved brug af aktivt ejerskab og indflydelse, forsøgt at få selskabet til at tage ansvar og ændre adfærd. Hvis dialogen ikke viste de ønskede fremskridt, er selskabet blevet ekskluderet fra investeringsuniverset.

Datakvalitet og tilgængelighed havde indvirkning på hvilke PAI-indikatorer, der blev taget hensyn til i processen.



## Hvad var dette finansielle produkts største investeringer?

Listen omfatter de investeringer, der udgjorde den største andel af det finansielle produkts investeringer i referenceperioden: 1/1/2024 - 31/12/2024

Største investeringer 2024	Sektor	% aktiver	Land
Nvidia Corp	IT	9.08%	USA
Apple Inc	IT	7.81%	USA
Microsoft Corp	IT	7.17%	USA
Alphabet Inc Class A	Kommunikation	6.22%	USA
Amazon.Com Inc	Cykliske forbrugsgoder	5.14%	USA
Meta Platforms Inc	Kommunikation	4.05%	USA
Tesla Inc	Cykliske forbrugsgoder	2.15%	USA
Eli Lilly & Co	Medicinal	1.58%	USA
Broadcom Inc	IT	1.47%	USA
Jpmorgan Chase & Co	Finans	0.91%	USA
Exxon Mobil Corp	Energi	0.81%	USA
Merck & Co Inc	Medicinal	0.77%	USA
Bank Of America Corp	Finans	0.76%	USA
Walmart Inc	Stabile forbrugsgoder	0.74%	USA
Visa Inc	Finans	0.73%	USA
Største investeringer 2023	Sektor	% aktiver	Land



This file is sealed with a digital signature. The seal is a guarantee for the authenticity of the document.

Document ID:  
C2DB01FB83554565AE008B489A146823

Apple Inc	IT	9.25%	USA
Microsoft Corp	IT	8.96%	USA
Alphabet Inc	Kommunikation	5.93%	USA
Amazon.Com Inc	Cykliske forbrugsgoder	4.83%	USA
Nvidia Corp	IT	3.98%	USA
Tesla Inc	Cykliske forbrugsgoder	2.65%	USA
Meta Platforms Inc	Kommunikation	1.97%	USA
Broadcom Inc	IT	1.20%	USA
Jpmorgan Chase & Co	Finans	1.20%	USA
Exxon Mobil Corp	Energi	1.16%	USA
Berkshire Hathaway Inc	Finans	1.13%	USA
Unitedhealth Group Inc	Medicinal	0.90%	USA
Visa Inc	Finans	0.81%	USA
Eli Lilly & Co	Medicinal	0.69%	USA
Johnson & Johnson	Medicinal	0.66%	USA

Største investeringer 2022	Sektor	% aktiver	Land
Microsoft Corp	IT	8.16%	USA
Apple Inc	IT	7.72%	USA
Alphabet Inc	Kommunikation	5.92%	USA
Amazon.Com Inc	Cykliske forbrugsgoder	4.82%	USA
Meta Platforms Inc	Kommunikation	1.71%	USA
Tesla Inc	Cykliske forbrugsgoder	1.63%	USA
Nvidia Corp	IT	1.54%	USA
Unitedhealth Group Inc	Medicinal	1.49%	USA
Visa Inc	IT	0.98%	USA
Mastercard Inc	IT	0.96%	USA
Johnson & Johnson	Medicinal	0.92%	USA
Chevron Corp	Energi	0.92%	USA
Exxon Mobil Corp	Energi	0.91%	USA
Pfizer Inc	Medicinal	0.89%	USA
Merck & Co Inc	Medicinal	0.83%	USA

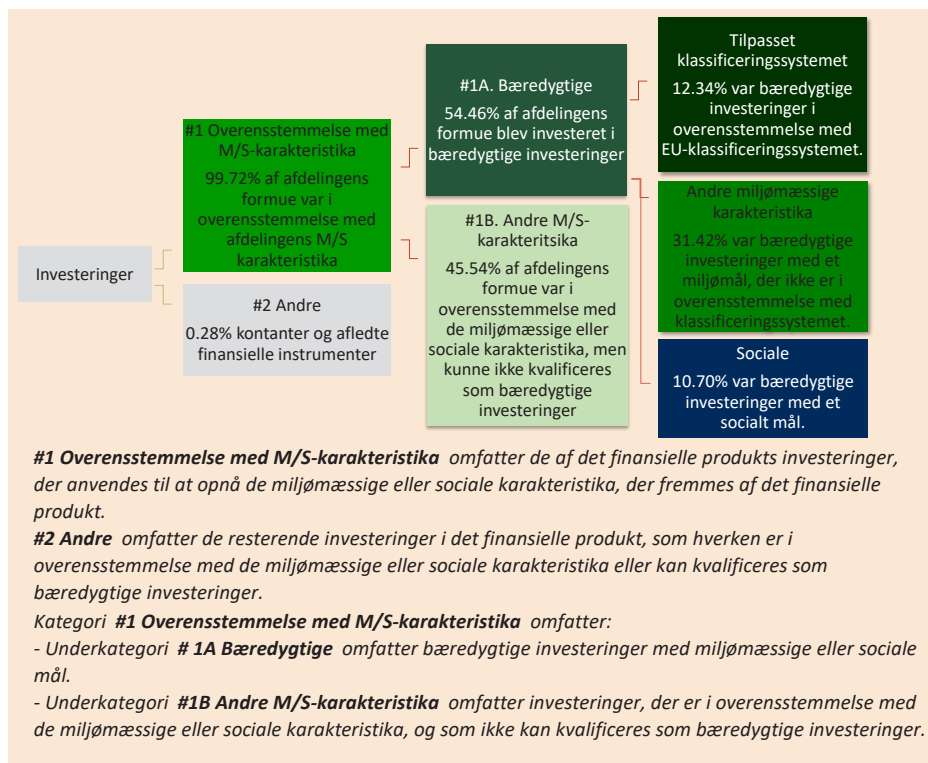


**Aktivallokering** beskriver andelen af investeringer i specifikke aktiver.

Aktiviteter, der er i overensstemmelse med klassificerings-systemet, udtrykkes som en andel af **omsætning**, der afspejler andelen af indtægter fra de investerings- modtagende virksomheders grønne aktiviteter **kapitaludgifter** (CapEx), der viser de grønne investeringer foretaget af investerings- modtagende virksomheder, f.eks. med henblik på en omstilling til en grøn økonomi. **driftsudgifter** (OpEx), der afspejler de investerings- modtagende virksomheders grønne operationelle aktiviteter.

## Hvilken andel udgjorde bæredygtighedsrelaterede investeringer?

- **Hvad var aktivallokeringen?**



This file is sealed with a digital signature. The seal is a guarantee for the authenticity of the document.

● **I den for hvilke økonomiske sektorer blev investeringerne foretaget?**

Sektorfordeling	2022	2023	2024
Ikke-klassificeret	1.43%	0.34%	0.29%
Finans	8.98%	10.55%	10.06%
Stater	-	-	-
Energi	4.61%	4.23%	3.53%
Forsyning	2.54%	1.63%	1.92%
Råvarer	1.69%	2.04%	1.60%
Cykliske forbrugsgoder	11.90%	12.80%	12.65%
Industri	6.50%	6.95%	6.98%
Stabile forbrugsgoder	4.91%	5.01%	4.59%
Kommunikation	11.28%	11.37%	12.32%
Medicinal	12.94%	10.56%	8.69%
IT	30.72%	32.75%	36.16%
Ejendom	2.50%	1.77%	1.20%



**I hvilket omfang var de bæredygtige investeringer med et miljømål i overensstemmelse med EU-klassificeringssystemet?**

Afdelingen har givet tilsagn til at foretage bæredygtige investeringer, og har fremmet miljømæssige karakteristika, hvoraf

	2022	2023	2024
følgende andel af afdelingens investeringer har været i overensstemmelse med EU-klassificeringssystemet:	6.65%	8.88%	12.34%

Nedenfor fremgår det, hvilke miljømål i overensstemmelse med EU-klassificeringssystemet, de underliggende investeringer har bidraget til og i hvilket omfang:\*

	2022	2023	2024
Modvirkning af klimaændringer	-	8.78%	12.34%
Tilpasning til klimaændringer	-	0.19%	0.34%

\*Summen af modvirkning af klimaændringer og tilpasning af klimaændringer kan være højere end den samlede andel af investeringerne der har været i overensstemmelse med EU-klassificeringssystemet, da en virksomheds aktiviteter kan bidrage til både modvirkning og tilpasning.

Der er anvendt følgende data til brug for udregningen af taksonomiandelen:

- Selskabernes rapporterede taksonomidata, hvor de foreligger.
- Estimeret taksonomidata fra den internationale dataudbyder MSCI for selskaber, der ikke er omfattet af rapporteringsforpligtelsen i Taksonomi-forordningen artikel 8.

MSCI's taksonomi-model for estimeret data er baseret på artikel 3 i Taksonomi-forordningen. Selskaber, der ikke opfylder Taksonomi-forordningens minimumsgarantier, eller som udøver skade på et af de andre miljømål, bliver udelukket fra listen over selskaber, der er i overensstemmelse med Taksonomi-forordningen.

Data er ikke omfattet af en revisionserklæring eller gennemgået af tredjepart.

Den samlede taksonomiandel udregnes som det vægtede gennemsnit af de enkelte beholdningers taksonomiandel.

● **Medførte det finansielle produkt investeringer i aktiviteter relateret til fossile og/eller atomenergi i overensstemmelse med EU-klassificeringssystemet <sup>1</sup> ?**

Ja  Inden for fossilgas  Inden for atomkraft

X Nej



1. Fossilgas- og/eller atomrelaterede aktiviteter vil kun være i overensstemmelse med EU-klassificeringssystemet, hvis de bidrager til at begrænse klimaændringer ("modvirkning af klimaændringer") og ikke i væsentlig grad skader noget EU-klassificeringsmål - se forklarende note i venstre margen. Kriterierne i deres helhed for økonomiske aktiviteter inden for fossilgas og atomenergi, der er i overensstemmelse med EU-klassificeringssystemet, er fastsat i Kommissionens delegerede forordning (EU) 2022/1214.

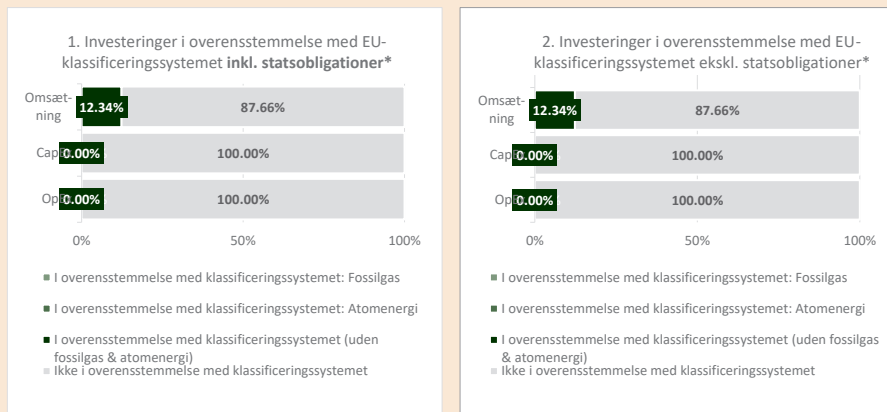
For at være i overensstemmelse med EU-klassificeringssystemet omfatter kriterierne for fossilgas begrænsninger for emissioner og overgang til vedvarende energi eller kulstoffattige brændstoffer inden udgangen af 2035. For atomenergi indeholder kriterierne omfattende sikkerheds- og affaldshåndterings-regler

**Mulighedsskabende aktiviteter** gør det direkte muligt for andre aktiviteter at yde et væsentligt bidrag til et miljømål.

**Omstillingsaktiviteter** er aktiviteter, for hvilke der endnu ikke findes kulstoffattige alternativer, og som bl.a. har drivhusgas-emissions niveauer, der svarer til de bedste resultater.

Er bæredygtige investeringer med et miljømål, der **ikke tager hensyn til kriterierne** for miljømæssigt bæredygtige økonomiske aktiviteter i henhold til forordning (EU) 2020/852.

**Diagrammerne nedenfor viser med grønt procentdelen af investeringer, der er i overensstemmelse med EU-klassificeringssystemet. Da der ikke findes nogen hensigtsmæssig metode til at bestemme overensstemmelsen med klassificeringssystemet for statsobligationer\*, viser det første diagram overensstemmelsen med klassificeringssystemet i forhold til alle det finansielle produkts investeringer, inkl. statsobligationer, mens det andet diagram kun viser overensstemmelsen med klassificeringssystemet i forbindelse med det finansielle produkts investeringer, ekskl. statsobligationer.**



\*Med henblik på disse diagrammer omfatter "statsobligationer" alle statsengagementer

Grundet manglende data er det ikke muligt at oplyse taksonomiandel udtrykt som en andel af CapEx og OpEx.

● **Hvad var andelen af investeringer i omstillingsaktiviteter og mulighedsskabende aktiviteter?**

	2022	2023	2024
Andelen af investeringer i omstillingsaktiviteter	-	0.00%	0.00%
Andelen af investeringer i mulighedsskabende aktiviteter	-	0.00%	0.00%

● **Hvordan var procentdelen af investeringer, der var i overensstemmelse med EU-klassificeringssystemet, sammenlignet med foregående referenceperioder?**

Der henvises til tabellen ovenfor for rapportering af andelen af investeringer, der var i overensstemmelse med EU-klassificeringssystemet, sammenlignet med foregående referenceperioder.

- Hvad var andelen af bæredygtige investeringer med et miljømål, der ikke var i overensstemmelse med EU-klassificeringssystemet?**

Andelen af bæredygtige investeringer med et miljømål, der ikke er i overensstemmelse med EU-klassificeringssystemet: 31.42%
- Hvilken andel udgjorde socialt bæredygtige investeringer?**

Andelen af bæredygtige investeringer med et socialt mål: 10.70%
- Hvilke investeringer blev medtaget under "#2 Andre", hvad var formålet med dem, og var der nogen miljømæssige eller sociale minimumsgarantier?**

Andre investeringer omfattede investeringer i likvide aktiver (kontanter) samt afledte finansielle instrumenter. Formålet med investeringerne var at opfylde afdelingens likviditetstyring samt afdækning af risiko, og der var således ikke nogen miljømæssige eller sociale minimumsgarantier hertil.



This file is sealed with a digital signature. The seal is a guarantee for the authenticity of the document.

Document ID: C2DB01FB83554565AE008B489A146823



### Hvilke foranstaltninger er der truffet for at opfylde de miljømæssige og/eller sociale karakteristika i referenceperioden?

BankInvest har nedsat en intern Komité for Ansvarlige Investeringer, som har til opgave at overvåge BankInvests arbejde med ansvarlige investeringer.

Komitéen har udarbejdet en politik for ansvarlige investeringer, der blandt andet fastsætter rammer for eksklusionskriterier, proces for normbaseret screening og ESG-integration. Afdelingens efterlevelse af denne politik skal være med til at sikre opfyldelsen af de miljømæssige og sociale karakteristika, som afdelingen har ønsket at fremme.

På baggrund af politikken er der bl.a. fastsat compliancereglere, der skal være med til at sikre overholdelsen af politikken standarder. Dette resulterer i en løbende monitorering og kontrol af afdelingens efterlevelse af de karakteristika.

Derudover bliver eksklusionslisten opdateret to gange årligt, hvor afdelingens positioner bliver analyseret for overholdelse af menneskerettigheder, arbejdstagerrettigheder, miljøkonventioner og -principper samt antikorrupsions- og hvidvaskningsprincipper.

For nærmere oplysninger om tilgangen til arbejdet med ansvarlige investeringer samt link til politik, henvises der til: <https://bankinvest.dk/baeredygtighed/saadan-arbejder-vi/>

Porteføljevalterens politik for aktivt ejerskab er med til at understøtte investeringsforvalterens tilgang til aktivt ejerskab.

Politikken danner rammen for porteføljevalterens arbejde med aktivt ejerskab og har til formål at sikre, at afdelingen fremmer langsiget værdiskabelse.



This file is sealed with a digital signature.  
The seal is a guarantee for the authenticity  
of the document.

Document ID:  
C2DB01FB83554565AE008B489A146823

Model for periodisk offentliggørelse af oplysninger om finansielle produkter, jf. artikel 8, stk. 1, 2a og i forordning (EU) 2019/2088 og artikel 6, stk. 1, i forordning (EU) 2020/852

Ved "bæredygtig investering" forstås en investering i en økonomisk aktivitet, der bidrager til et miljømæssigt eller socialt mål, forudsat at investeringen ikke i væsentlig grad skader miljømæssige eller sociale mål, og at de virksomheder, der investeres i, følger god ledelsespraksis.

EU-klassificeringssystemet er et klassificeringssystem, der er fastsat i forordning (EU) 2020/852, og som opstiller en liste over miljømæssigt bæredygtige økonomiske aktiviteter. I nævnte forordning er der ikke fastsat en liste over socialt bæredygtige økonomiske aktiviteter. Bæredygtige investeringer med et miljømål kan være i

Produktnavn Globale Obligationer KL  
 Identifikator for juridiske enheder (LEI-kode) 894500DEPI3M9DYGSS64

Miljømæssige og/eller sociale karakteristika

Havde dette finansielle produkt et bæredygtigt investeringsmål?

Ja  Nej

Det foretog bæredygtige investeringer med et miljømål: \_\_\_%

i økonomiske aktiviteter, der kvalificerer som miljømæssigt bæredygtige i henhold til EU-klassificeringssystemet

i økonomiske aktiviteter, der ikke kvalificerer som miljømæssigt bæredygtige i henhold til EU-klassificeringssystemet

Det foretog bæredygtige investeringer med et socialt mål: \_\_\_%

Det fremmede miljømæssige/sociale (M/S) karakteristika, og selv om det ikke har en bæredygtig investering som mål, havde det en andel af bæredygtige investeringer på 29.61%

med et miljømål i økonomiske aktiviteter, der kvalificerer som miljømæssigt bæredygtige i henhold til EU-klassificeringssystemet

med et miljømål i økonomiske aktiviteter, der ikke kvalificerer som miljømæssigt bæredygtige i henhold til EU-klassificeringssystemet

med et socialt mål

Det fremmede M/S-karakteristika, men foretog ikke nogen bæredygtige investeringer



I hvilket omfang blev de miljømæssige og/eller sociale karakteristika, der fremmes af dette finansielle produkt, opfyldt?

Bæredygtighedsindikatorer måler, hvordan de miljømæssige eller sociale karakteristika, der fremmes af dette finansielle produkt, opnås.

Afdelingen har fremmet miljømæssige og sociale karakteristika ved at udelukke selskaber med væsentlig eksponering til aktiviteter, der anses for at have betydelig negativ påvirkning på miljøet eller samfundet som helhed. De pågældende aktiviteter er beskrevet nedenfor under afsnittet om bæredygtighedsindikatorer.

Derudover har afdelingen søgt at investere i selskaber, der er analyseret og vurderet ud fra ESG-rating. ESG-ratingen inkluderer både selskabets interne risikostyringsprocesser og selskabets respons på eksterne samfundsmæssige påvirkninger.

Afdelingen har investeret delvist i bæredygtige investeringer, som uddybet i afsnittet nedenfor.

Afdelingen har ikke investeret i statsobligationer fra lande som er underlagt FN- og EU-sanktioner rettet mod investeringer i statsobligationer.

Afdelingen har ikke anvendt et reference benchmark med henblik på at opnå de miljømæssige og sociale karakteristika.

• Hvordan klarede bæredygtighedsindikatorerne sig?

For at måle opnåelsen af de miljømæssige og sociale karakteristika, som afdelingen ønsker at fremme, er følgende indikatorer taget i betragtning:

Eksklusioner	2022	2023	2024
Andel af investeringer til udstedere med brud på internationale normer og konventioner inden for blandt andet menneskerettigheder, arbejdstagerrettigheder og miljø	-	0.00%	0.00%
Andel af investeringer med eksponering til kulminedrift*	-	0.00%	0.00%



This file is sealed with a digital signature. The seal is a guarantee for the authenticity of the document.

Document ID: C2DB01FB83554565AE008B489A146823

Andel af investeringer med eksponering til produktion af oliesand*	-	0.00%	0.00%
Andel af investeringer med eksponering til olie og gas efterforskning i offshore arktiske områder*	-	0.00%	0.00%
Andel af investeringer med eksponering til produktion eller distribution af tobak*	-	0.00%	0.00%
Andel af investeringer i virksomheder, der er involveret i fremstilling eller salg af kontroversielle våben (personelminer, klyngeammuniton, kemiske våben og biologiske våben)	-	0.00%	0.00%

\*Eksponeringer omfatter selskaber, hvor mere end 5% af omsætningen stammer fra den angivende aktivitet.

ESG-Rating	2022	2023	2024
Afdelingens samlede ESG-rating	-	B	BBB
<b>Minimumsandel af bæredygtige investeringer</b>	<b>2022</b>	<b>2023</b>	<b>2024</b>
Andel af bæredygtige investeringer	-	6.57%	29.61%
<b>Statsobligationer</b>	<b>2022</b>	<b>2023</b>	<b>2024</b>
Andel af investeringer i statsobligationer fra lande som er sanktioneret af EU eller FN	-	-	0.00%

Data er ikke omfattet af en revisionserklæring eller gennemgået af tredjepart.

● **...og sammenlignet med tidligere perioder?**

Se tabellen ovenfor for sammenligning med tidligere perioder.

● **Hvad var målene for de bæredygtige investeringer, som det finansielle produkt delvis foretog, og hvordan bidrog de bæredygtige investeringer til sådanne mål?**

Opfyldelsen af afdelingens bæredygtige investeringsmål blev målt ud fra, i hvilket omfang der blev investeret i selskaber, der har bidraget til ét eller flere af afdelingens bæredygtige investeringsmål, som angivet nedenfor.

Bidraget en investering væsentligt til minimum ét af de bæredygtige investeringsmål samt overholder DNSH-testen og god ledelsespraksis, vil investeringen medtages i den samlede andel af afdelingens bæredygtige investeringer.

Selskaber som opfylder ovenstående, kan i praksis godt bidrage til flere af de bæredygtige investeringsmål. F.eks. kan et selskab, via deres produkter og services, bidrage til flere af FN's Verdensmål og samtidig have sat et ambitiøst klimamål godkendt af SBTi (Science Based Target Initiative). Selvom en bæredygtig investering derved kan have bidraget til flere af de bæredygtige investeringsmål, påvirker det ikke den samlede andel af afdelingens bæredygtige investeringer, som rapporteret nedenfor. Investeringen vil ikke medtælles dobbelt i den samlede opgørelse, da kriteriet herfor alene er at bidrage væsentligt til minimum ét af de bæredygtige investeringsmål.

	2022	2023	2024
Andel af formuen der blev investeret i bæredygtige investeringer var:	-	6.57%	29.61%

**De vigtigste negative indvirkninger** er investeringsbeslutningernes betydeligste negative indvirkninger på bæredygtigheds-faktorer i forbindelse med miljømæssige, sociale og personalemæssige spørgsmål, respekt for menneskerettighederne, bekæmpelse af korruption og bekæmpelse af bestikkelse.



This file is sealed with a digital signature. The seal is a guarantee for the authenticity of the document.

Document ID: C2DB01FB83554565AE008B489A146823

Nedenfor illustreres det hvilke bæredygtige investeringsmål, som de bæredygtige investeringer har bidraget væsentligt til. Det er vigtigt at understrege, at der er metodeforskel på opgørelsen af afdelingens samlede bæredygtighedsandel og den opgørelse der viser, hvilke bæredygtige investeringsmål der er bidraget til.

Hvor en investering kun medtælles én gang i den samlede opgørelse af bæredygtighedsandelen ovenfor, kan en investering i oversigten nedenfor godt bidrage til flere forskellige bæredygtige investeringsmål.

Baggrunden herfor er, at BankInvest har udviklet en fast model for, hvornår en investering vurderes væsentligt at bidrage til et bæredygtigt investeringsmål. Det kan derfor være tilfældet, at den samme investering kan bidrage væsentligt til flere bæredygtige investeringsmål. For eksempel kan en ambitiøs bæredygtig investering både have et godkendt science based klimamål samt bidrage til verdensmål 12 og verdensmål 13. Vurderes en investering – ud fra de objektive kriterier i BankInvest' model – at bidrage væsentligt til flere af afdelingens fastsatte bæredygtige investeringsmål, vurderes det derfor mest retvisende at rapportere dette i oversigten nedenfor. Investeringen vil kun blive medtaget i opgørelsen nedenfor for de bæredygtige investeringsmål, hvis investeringen vurderes at bidrage væsentligt til det bæredygtige investeringsmål.

De bæredygtige investeringer har bidraget væsentligt til følgende bæredygtige investeringsmål:

#### Verdensmål 2 - Stop sult

Investeringer i selskaber, som via deres produkter og services bidrog til Verdensmål 2's målsætning om at opnå fødevarerikkerhed og forbedret ernæring samt fremme bæredygtigt landbrug.

#### Verdensmål 3 - Medicinal og trivsel

Investeringer i selskaber, som via deres produkter og services bidrog til Verdensmål 3's målsætning om at sikre et sundt liv for alle og fremme trivsel for alle aldersgrupper.

#### Verdensmål 7 - Bæredygtig energi

Investeringer i selskaber, som via deres produkter og services bidrager til Verdensmål 7's målsætning om at sikre, at alle har adgang til pålidelig, bæredygtig og moderne energi til en overkommelig pris.

#### Verdensmål 9 - Industri, innovation og infrastruktur

Investeringer i selskaber, som via deres produkter og services bidrog til Verdensmål 9's målsætning om at bygge robust infrastruktur, fremme inklusiv og bæredygtig industrialisering og understøtte innovation.

#### Verdensmål 10 - Mindre ulighed

Investeringer i selskaber, som via deres produkter og services bidrog til Verdensmål 10's målsætning om at reducere ulighed i og mellem lande.

#### Verdensmål 12 - Ansvarligt forbrug og produktion

Investeringer i selskaber, som via deres produkter og services bidrog til Verdensmål 12's målsætning om at sikre bæredygtigt forbrug og produktionsformer.

#### Verdensmål 13 - Klimaindsats

Investeringer i selskaber, som via deres produkter og services bidrog til Verdensmål 13's målsætning om at handle hurtigt for at bekæmpe klimaforandringer og deres konsekvenser.

#### Science-based klimamål (SBTi)

Investeringer i selskaber, som arbejder med en intern omstilling til et lavere klimaaftryk og i den forbindelse har sat et ambitiøst og godkendt Science-based klimamål.

#### Grønne obligationer

Investeringer i grønne obligationer, der er blevet udstedt med det formål at finansiere grønne projekter, der vurderes at bidrage til klima- og miljømæssige mål.

#### Sociale obligationer

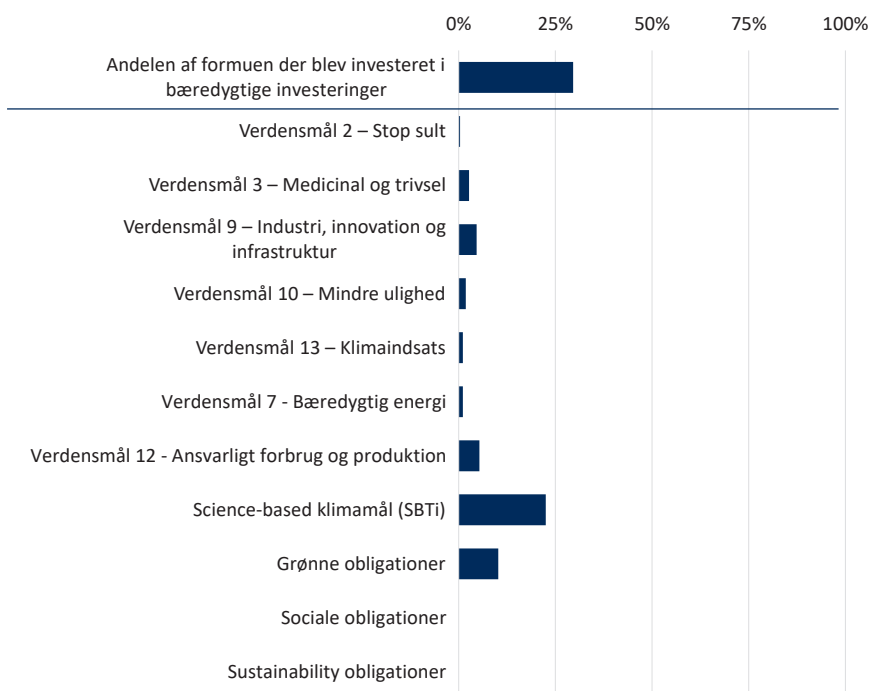
Investeringer i sociale obligationer, der er blevet udstedt med det formål at finansiere sociale projekter, der vurderes at bidrage til f.eks. finansiering af uddannelse eller forebyggelse og behandling af sygdom.

#### Sustainability obligationer

Investeringer der giver mulighed for at finansiere både grønne og sociale formål.



Det vises i opgørelsen nedenfor, hvor stor en andel af formuen, der har bidraget til de forskellige bæredygtige investeringsmål:



**Hvordan skadede de bæredygtige investeringer, som det finansielle produkt delvist foretog, ikke i væsentlig grad nogen af de miljømæssige eller sociale bæredygtige investeringsmål?**

For at sikre, at investeringerne ikke har haft væsentlige negative konsekvenser for de miljømæssige eller sociale bæredygtige investeringsmål, er der ved hjælp af et kvantitativt værktøj blevet indsamlet data og kontinuerligt blevet foretaget overvågning og analyse af de obligatoriske indikatorer for negative bæredygtighedspåvirkninger samt for de to indikatorer vedrørende stater og supranationale organisationer, hvor relevant, også kendt som Principal Adverse Impact indicators (PAI).

Ved at anvende det kvantitative værktøj blev der truffet flere foranstaltninger, herunder eksempelvis eksklusion af investeringer med negative bæredygtighedspåvirkninger. Dette sikrede, at afdelingens bæredygtige investeringer ikke i væsentlig grad skadede nogen miljømæssige eller sociale bæredygtige mål.

**Hvordan blev der taget hensyn til indikatorer for negative indvirkninger på bæredygtighedsfaktorer?**

Der blev løbende foretaget monitorering af de obligatoriske PAI-indikatorer for negative indvirkninger på bæredygtighedsfaktorer i forbindelse med DNSH-testen, som beskrevet ovenfor. Der blev derfor implementeret foranstaltninger på baggrund af fastsatte tærskelværdier baseret på bl.a. omsætning indenfor specifikke sektorer, for at håndtere negative indvirkninger, herunder eksempelvis eksklusion af selskaber involveret i kontroversielle våben eller selskaber som bryder internationale normer.

BankInvest har forpligtet sig til at udarbejde en årlig erklæring om de væsentligste negative bæredygtighedsvirkninger (PAI-erklæring). Denne erklæring er tilgængelig på hjemmesiden:

*Var de bæredygtige investeringer i overensstemmelse med OECD's retningslinjer for multinationale virksomheder og FN's vejledende principper om erhvervslivet og menneskerettigheder? Nærmere oplysninger:*



This file is sealed with a digital signature. The seal is a guarantee for the authenticity of the document.

Document ID:  
C2DB01FB83554565AE008B489A146823

De bæredygtige investeringer var i overensstemmelse med OECD's retningslinjer for multinationale virksomheder og FN's vejledende principper om erhvervslivet og menneskerettigheder. Afdelingens investeringer blev kvartalsvist screenet for normbaserede overtrædelser af OECD's retningslinjer for multinationale virksomheder og FN's vejledende principper om erhvervslivet og menneskerettigheder. Investeringer med brud på disse er blevet ekskluderet af investeringsuniverset.

*EU-klassificeringssystemet fastsætter et princip om ikke at gøre væsentlig skade, hvorved investeringer, der er i overensstemmelse med klassificeringssystemet, ikke i væsentlig grad bør skade målene i EU's klassificeringssystem, og der er specifikke EU-kriterier.*

Princippet om ikke at gøre væsentlig skade gælder kun for de investeringer, der ligger til grund for det finansielle produkt, og som tager højde for EU-kriterierne for miljømæssigt bæredygtige økonomiske aktiviteter. De investeringer, der ligger til grund for den tilbageværende andel af dette finansielle produkt, tager ikke højde for EU-kriterierne for miljømæssigt bæredygtige økonomiske aktiviteter.

*Andre bæredygtige investeringer må heller ikke i væsentlig grad skade miljømæssige eller sociale mål.*



## Hvordan tog dette finansielle produkt hensyn til de vigtigste negative indvirkninger på bæredygtighedsfaktorer?

Derudover er der foretaget normbaseret screening, hvilket betyder, at de underliggende investeringer er blevet gennemgået for selskaber, der eventuelt brød internationale normer for miljøbeskyttelse, menneskerettigheder, arbejdsstandarder og forretningsetik (f.eks. FN's Global Compact eller ILO arbejdsmarkedskonventioner). Hvis et selskab brød med disse normer, er aktivt ejerskab og indflydelse forsøgt at få selskabet til at tage ansvar og ændre adfærd. Hvis dialogen ikke viste de ønskede fremskridt, er selskabet blevet ekskluderet fra investeringsuniverset.

For andelen af bæredygtige investeringer blev der benyttet et kvantitativt værktøj, som beskrevet ovenfor. For den resterende del af investeringerne har investeringsforvalteren i porteføljevaltningsprocessen taget højde for de væsentligste negative bæredygtighedsvirkninger (PAI-indikatorer), ved at anvende oplysninger om udstedernes CO2-udledning, omsætning inden for udvalgte sektorer og ESG-rating i investeringsanalysen.

Et eksempel på hvordan der tages hensyn til de vigtigste negative indvirkninger er via eksklusion af kontroversielle våben samt eksklusion af selskaber, hvor mere end 5 % af deres omsætning stammer fra kulminedrift, produktion af oliesand eller olie- og gasefterforskning i offshore arktiske områder.

Afdelingen har derudover foretaget normbaseret screening, hvilket betyder, at de underliggende investeringer er blevet gennemgået for selskaber, der eventuelt brød internationale normer for miljøbeskyttelse, menneskerettigheder, arbejdsstandarder og forretningsetik (f.eks. FN's Global Compact eller ILO arbejdsmarkedskonventioner). Hvis et selskab brød med disse normer, har afdelingen ved brug af aktivt ejerskab og indflydelse, forsøgt at få selskabet til at tage ansvar og ændre adfærd. Hvis dialogen ikke viste de ønskede fremskridt, er selskabet blevet ekskluderet fra investeringsuniverset.

Datakvalitet og tilgængelighed havde indvirkning på hvilke PAI-indikatorer, der blev taget hensyn til i processen.



## Hvad var dette finansielle produkts største investeringer?

Listen omfatter de investeringer, der udgjorde den største andel af det finansielle produkts investeringer i referenceperioden: 1/1/2024 - 31/12/2024

Største investeringer 2024	Sektor	% aktiver	Land
3.25% Eurofins Scien	Cykliske forbrugsgoder	2.47%	Luxembourg
3.25% Rcs & Rds Sa 2/2028	Kommunikation	2.02%	Rumænien
5.88% Drax Finco Plc 4/2029	Energi	1.71%	Storbritannien
4.50% Jaguar Land Rovr 7/2028	Cykliske forbrugsgoder	1.66%	Storbritannien
7.25% Accor	Cykliske forbrugsgoder	1.58%	Frankrig
4.25% Rakuten Group	Cykliske forbrugsgoder	1.45%	Japan
3.63% James Hardie Int 10/2026	Råvarer	1.40%	Irland
2.88% At&T Inc	Kommunikation	1.40%	USA
2.62% ...	IT	1.20%	Tyskland



This file is sealed with a digital signature. The seal is a guarantee for the authenticity of the document.

4.95% Lloyds Bk Gr Plc	Finans	1.39%	Storbritannien
6.25% Ceconomy Ag 7/2029	Cykliske forbrugsgoder	1.39%	Tyskland
5.25% CaixaBank	Finans	1.38%	Spanien
3.38% Novelis Sheet 4/2029	Råvarer	1.34%	Tyskland
1.38% Evonik 9/2081	Råvarer	1.32%	Tyskland
1.00% Adecco Int Fin 3/2082	Cykliske forbrugsgoder	1.29%	Holland

Største investeringer 2023	Sektor	% aktiver	Land
3.25% Rcs & Rds Sa 2/2028	Kommunikation	1.99%	Rumænien
3.25% Eurofins Scien	Cykliske forbrugsgoder	1.77%	Luxembourg
5.25% Rexel Sa 9/2030	Industri	1.75%	Frankrig
6.00% Koninklijke Kpn	Kommunikation	1.74%	Holland
3.63% James Hardie Int 10/2026	Materialer	1.64%	Irland
6.75% Telefonica Europ	Kommunikation	1.59%	Holland
6.75% Commerzbank Ag 10/2033	Finans	1.58%	Tyskland
3.38% Novelis Sheet 4/2029	Materialer	1.57%	Tyskland
4.38% Teva Pharm Fnc 5/2030	Medicinal	1.52%	Holland
2.88% Ses	Kommunikation	1.52%	Luxembourg
6.00% Banco Sabadell 8/2033	Finans	1.52%	Spanien
4.50% Jaguar Land Rovr 7/2028	Cykliske forbrugsgoder	1.46%	Storbritannien
3.63% Infineon Tech	IT	1.44%	Tyskland
2.88% At&T Inc	Kommunikation	1.44%	USA
4.95% Lloyds Bk Gr Plc	Finans	1.43%	Storbritannien

Største investeringer 2022	Sektor	% aktiver	Land

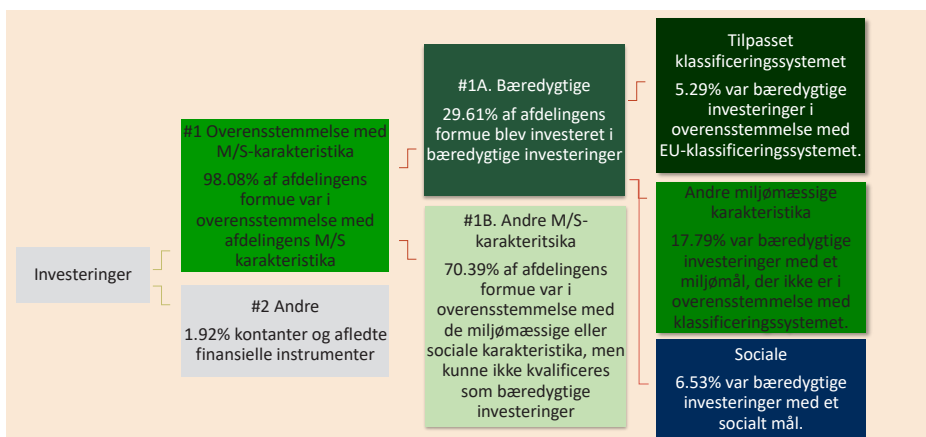


**Aktivallokering** beskriver andelen af investeringer i specifikke aktiver.

Aktiviteter, der er i overensstemmelse med klassificerings-systemet, udtrykkes som en andel af: **omsætning**, der afspejler andelen af indtægter fra de investerings- modtagende virksomheders grønne aktiviteter **kapitaludgifter** (CapEx), der viser de grønne investeringer foretaget af investerings- modtagende virksomheder, f.eks. med henblik på en omstilling til en grøn økonomi. **driftsudgifter**

## Hvilken andel udgjorde bæredygtighedsrelaterede investeringer?

- **Hvad var aktivallokeringen?**



This file is sealed with a digital signature. The seal is a guarantee for the authenticity of the document.

Document ID:  
C2DB01FB83554565AE008B489A146823

(OpEx), der afspejler de investerings- modtagende virksomheders grønne operationelle aktiviteter.

**#1 Overensstemmelse med M/S-karakteristika** omfatter de af det finansielle produkts investeringer, der anvendes til at opnå de miljømæssige eller sociale karakteristika, der fremmes af det finansielle produkt.

**#2 Andre** omfatter de resterende investeringer i det finansielle produkt, som hverken er i overensstemmelse med de miljømæssige eller sociale karakteristika eller kan kvalificeres som bæredygtige investeringer.

Kategori **#1 Overensstemmelse med M/S-karakteristika** omfatter:

- Underkategori **#1A Bæredygtige** omfatter bæredygtige investeringer med miljømæssige eller sociale mål.

- Underkategori **#1B Andre M/S-karakteristika** omfatter investeringer, der er i overensstemmelse med de miljømæssige eller sociale karakteristika, og som ikke kan kvalificeres som bæredygtige investeringer.

● **Inden for hvilke økonomiske sektorer blev investeringerne foretaget?**

Sektorfordeling	2022	2023	2024
Ikke-klassificeret	-	7.63%	1.92%
Finans	-	22.05%	19.60%
Stater	-	-	-
Energi	-	3.55%	4.56%
Forsyning	-	3.13%	6.97%
Råvarer	-	6.62%	10.77%
Cykliske forbrugsgoder	-	18.94%	20.40%
Industri	-	9.46%	8.03%
Stabile forbrugsgoder	-	2.36%	3.67%
Kommunikation	-	16.76%	15.37%
Medicinal	-	6.81%	6.13%
IT	-	2.69%	2.58%
Ejendom	-	-	-



**I hvilket omfang var de bæredygtige investeringer med et miljømål i overensstemmelse med EU-klassificeringssystemet?**

Afdelingen har givet tilsagn til at foretage bæredygtige investeringer, og har fremmet miljømæssige karakteristika, hvoraf

	2022	2023	2024
følgende andel af afdelingens investeringer har været i overensstemmelse med EU-klassificeringssystemet:	-	0.76%	5.29%

Nedenfor fremgår det, hvilke miljømål i overensstemmelse med EU-klassificeringssystemet, de underliggende investeringer har bidraget til og i hvilket omfang:\*

	2022	2023	2024
Modvirkning af klimaændringer	-	0.59%	4.67%
Tilpasning til klimaændringer	-	0.03%	0.20%

\*Summen af modvirkning af klimaændringer og tilpasning af klimaændringer kan være højere end den samlede andel af investeringerne der har været i overensstemmelse med EU-klassificeringssystemet, da en virksomheds aktiviteter kan bidrage til både modvirkning og tilpasning.



Der er anvendt følgende data til brug for udregningen af taksonomiandelen:

1. Selskabernes rapporterede taksonomidata, hvor de foreligger.
2. Estimeret taksonomidata fra den internationale dataudbyder MSCI for selskaber, der ikke er omfattet af rapporteringsforpligtelsen i Taksonomi-forordningen artikel 8.

MSCI's taksonomi-model for estimeret data er baseret på artikel 3 i Taksonomi-forordningen. Selskaber, der ikke opfylder Taksonomi-forordningens minimumsgarantier, eller som udøver skade på et af de andre miljømål, bliver udelukket fra listen over selskaber, der er i overensstemmelse med Taksonomi-forordningen.

Data er ikke omfattet af en revisionserklæring eller gennemgået af tredjepart.

Den samlede taksonomiandel udregnes som det vægtede gennemsnit af de enkelte beholdningers taksonomiandel.

● **Medførte det finansielle produkt investeringer i aktiviteter relateret til fossilgas og/eller atomenergi i overensstemmelse med EU-klassificeringssystemet <sup>1</sup> ?**

Ja  Inden for fossilgas  Inden for atomkraft


Nej

1. Fossilgas- og/eller atomrelaterede aktiviteter vil kun være i overensstemmelse med EU-klassificeringssystemet, hvis de bidrager til at begrænse klimaændringer ("modvirkning af klimaændringer") og ikke i væsentlig grad skader noget EU-klassificeringsmål - se forklarende note i venstre margen. Kriterierne i deres helhed for økonomiske aktiviteter inden for fossilgas og atomenergi, der er i overensstemmelse med EU-klassificeringssystemet, er fastsat i Kommissionens delegerede forordning (EU) 2022/1214.

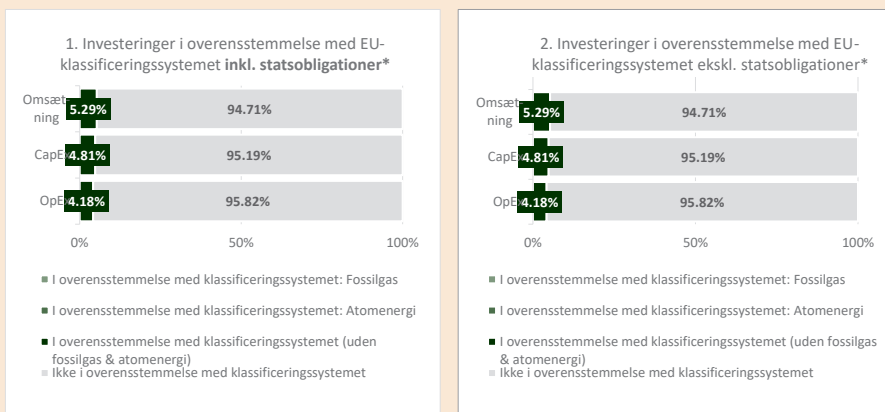
For at være i overensstemmelse med EU-klassificeringssystemet omfatter kriterierne for fossilgas begrænsninger for emissioner og overgang til vedvarende energi eller kulstoffattige brændstoffer inden udgangen af 2035. For atomenergi indeholder kriterierne omfattende sikkerheds- og affaldshåndterings-regler

**Mulighedsskabende aktiviteter** gør det direkte muligt for andre aktiviteter at yde et væsentligt bidrag til et miljømål.

**Omstillingsaktiviteter** er aktiviteter, for hvilke der endnu ikke findes kulstoffattige alternativer, og som bl.a. har drivhusgas-emissions niveauer, der svarer til de bedste resultater.

 Er bæredygtige investeringer med et miljømål, der ikke tager hensyn til kriterierne for miljømæssigt bæredygtige økonomiske aktiviteter i

**Diagrammerne nedenfor viser med grønt procentdelen af investeringer, der er i overensstemmelse med EU-klassificeringssystemet. Da der ikke findes nogen hensigtsmæssig metode til at bestemme overensstemmelsen med klassificeringssystemet for statsobligationer\*, viser det første diagram overensstemmelsen med klassificeringssystemet i forhold til alle det finansielle produkts investeringer, inkl. statsobligationer, mens det andet diagram kun viser overensstemmelsen med klassificeringssystemet i forbindelse med det finansielle produkts investeringer, ekskl. statsobligationer.**



\*Med henblik på disse diagrammer omfatter "statsobligationer" alle statsengagementer

Grundet manglende data er det ikke muligt at oplyse taksonomiandel udtrykt som en andel af CapEx og OpEx.

● **Hvad var andelen af investeringer i omstillingsaktiviteter og mulighedsskabende aktiviteter?**

	2022	2023	2024
Andelen af investeringer i omstillingsaktiviteter	-	0.03%	0.01%
Andelen af investeringer i			



This file is sealed with a digital signature. The seal is a guarantee for the authenticity of the document.

Document ID: C2DB01FB83554565AE008B489A146823

- **Hvordan var procentdelen af investeringer, der var i overensstemmelse med EU-klassificeringssystemet, sammenlignet med foregående referenceperioder?**

Der henvises til tabellen ovenfor for rapportering af andelen af investeringer, der var i overensstemmelse med EU-klassificeringssystemet, sammenlignet med foregående referenceperioder.



**Hvad var andelen af bæredygtige investeringer med et miljømål, der ikke var i overensstemmelse med EU-klassificeringssystemet?**

Andelen af bæredygtige investeringer med et miljømål, der ikke er i overensstemmelse med EU-klassificeringssystemet: 17.79%



**Hvilken andel udgjorde socialt bæredygtige investeringer?**

Andelen af bæredygtige investeringer med et socialt mål: 6.53%



**Hvilke investeringer blev medtaget under "#2 Andre", hvad var formålet med dem, og var der nogen miljømæssige eller sociale minimumsgarantier?**

Andre investeringer omfattede investeringer i likvide aktiver (kontanter) samt afledte finansielle instrumenter. Formålet med investeringerne var at opfylde afdelingens likviditetsstyring samt afdækning af risiko, og der var således ikke nogen miljømæssige eller sociale minimumsgarantier hertil.



**Hvilke foranstaltninger er der truffet for at opfylde de miljømæssige og/eller sociale karakteristika i referenceperioden?**

BankInvest har nedsat en intern Komité for Ansvarlige Investeringer, som har til opgave at overvåge BankInvests arbejde med ansvarlige investeringer. Komitéen har udarbejdet en politik for ansvarlige investeringer, der blandt andet fastsætter rammer for eksklusionskriterier, proces for normbaseret screening og ESG-integration. Afdelingens efterlevelse af denne politik skal være med til at sikre opfyldelsen af de miljømæssige og sociale karakteristika, som afdelingen har ønsket at fremme.

På baggrund af politikken er der bl.a. fastsat compliancereglere, der skal være med til at sikre overholdelsen af politikken standarder. Dette resulterer i en løbende monitorering og kontrol af afdelingens efterlevelse af de karakteristika.

Derudover bliver eksklusionslisten opdateret to gange årligt, hvor afdelingens positioner bliver analyseret for overholdelse af menneskerettigheder, arbejdstagerrettigheder, miljøkonventioner og -principper samt antikorrupsions- og hvidvaskningsprincipper.

For nærmere oplysninger om tilgangen til arbejdet med ansvarlige investeringer samt link til politik, henvises der til: <https://bankinvest.dk/baeredygtighed/saadan-arbejder-vi/>



Ved "bæredygtig investering" forstås en investering i en økonomisk aktivitet, der bidrager til et miljømæssigt eller socialt mål, forudsat at investeringen ikke i væsentlig grad skader miljømæssige eller sociale mål, og at de virksomheder, der investeres i, følger god ledelsespraksis.

EU-klassificeringssystemet er et klassificeringssystem, der er fastsat i forordning (EU) 2020/852, og som opstiller en liste over miljømæssigt bæredygtige økonomiske aktiviteter. I nævnte forordning er der ikke fastsat en liste over socialt bæredygtige økonomiske aktiviteter. Bæredygtige investeringer med et miljømål kan være i

Produkt navn Spar Nord Tema Fond KL  
 Identifikator for juridiske enheder (LEI-kode) 894500WWIBPY4WG7M479

### Miljømæssige og/eller sociale karakteristika

**Havde dette finansielle produkt et bæredygtigt investeringsmål?**

Ja   X Nej

<input type="checkbox"/> Det foretog bæredygtige investeringer med et miljømål: ___%  <input type="checkbox"/> i økonomiske aktiviteter, der kvalificerer som miljømæssigt bæredygtige i henhold til EU-klassificeringssystemet  <input type="checkbox"/> i økonomiske aktiviteter, der ikke kvalificerer som miljømæssigt bæredygtige i henhold til EU-klassificeringssystemet  <input type="checkbox"/> Det foretog bæredygtige investeringer med et socialt mål: ___%	<input type="checkbox"/> Det fremmede miljømæssige/socialt (M/S) karakteristika, og selv om det ikke har en bæredygtig investering som mål, havde det en andel af bæredygtige investeringer på ___%  <input type="checkbox"/> med et miljømål i økonomiske aktiviteter, der kvalificerer som miljømæssigt bæredygtige i henhold til EU-klassificeringssystemet  <input type="checkbox"/> med et miljømål i økonomiske aktiviteter, der ikke kvalificerer som miljømæssigt bæredygtige i henhold til EU-klassificeringssystemet  <input type="checkbox"/> med et socialt mål  <input checked="" type="checkbox"/> Det fremmede M/S-karakteristika, men foretog ikke nogen bæredygtige investeringer
--	--



### I hvilket omfang blev de miljømæssige og/eller sociale karakteristika, der fremmes af dette finansielle produkt, opfyldt?

Bæredygtighedsindikatorer måler, hvordan de miljømæssige eller sociale karakteristika, der fremmes af dette finansielle produkt, opnås.

Afdelingen har fremmet miljømæssige og sociale karakteristika ved at udelukke selskaber med væsentlig eksponering til aktiviteter, der anses for at have betydelig negativ påvirkning på miljøet eller samfundet som helhed. De pågældende aktiviteter er beskrevet nedenfor under afsnittet om bæredygtighedsindikatorer.

Derudover har afdelingen søgt at investere i selskaber, der er analyseret og vurderet ud fra ESG-rating. ESG-ratingen inkluderer både selskabets interne risikostyringsprocesser og selskabets respons på eksterne samfundsmæssige påvirkninger.

Afdelingen har søgt at påvirke selskabers håndtering af bæredygtighedsforhold gennem aktivt ejerskab i relation til væsentlige bæredygtighedsemner, hvor det har været vurderet relevant.

Afdelingen har ikke anvendt et reference benchmark med henblik på at opnå de miljømæssige og sociale karakteristika.

● **Hvordan klarede bæredygtighedsindikatorerne sig?**

For at måle opnåelsen af de miljømæssige og sociale karakteristika, som afdelingen ønsker at fremme, er følgende indikatorer taget i betragtning:

Eksklusioner	2022	2023	2024
Andel af investeringer til udstedere med brud på internationale normer og konventioner inden for blandt andet menneskerettigheder, arbejdstagerrettigheder og miljø	-	0.00%	1.09%
Andel af investeringer med eksponering til kulminedrift*	-	0.00%	0.14%
Andel af investeringer med eksponering til produktion af oliesand*	-	0.00%	0.00%



This file is sealed with a digital signature. The seal is a guarantee for the authenticity of the document.

Document ID: C2DB01FB83554565AE008B489A146823

Andel af investeringer med eksponering til olie og gas efterforskning i offshore arktiske områder*	-	0.00%	0.00%
Andel af investeringer med eksponering til produktion eller distribution af tobak*	-	0.00%	0.03%
Andel af investeringer i virksomheder, der er involveret i fremstilling eller salg af kontroversielle våben (personelminer, klyngeammunition, kemiske våben og biologiske våben)	-	0.00%	0.00%

\*Eksponeringer omfatter selskaber, hvor mere end 5% af omsætningen stammer fra den angivende aktivitet.

<b>ESG-Rating</b>	<b>2022</b>	<b>2023</b>	<b>2024</b>
Afdelingens samlede ESG-rating	-	BB	A
<b>Aktivt ejerskab</b>	<b>2022</b>	<b>2023</b>	<b>2024</b>
Andel af investeringer i selskaber, hvor stemmerettigheder er blevet anvendt på selskabernes generalforsamlinger	-	Vi stemmer ikke på fonden	Vi stemmer ikke på fonden

Data er ikke omfattet af en revisionserklæring eller gennemgået af tredjepart.

- **...og sammenlignet med tidligere perioder?**  
Se tabellen ovenfor for sammenligning med tidligere perioder.
- **Hvad var målene for de bæredygtige investeringer, som det finansielle produkt delvis foretog, og hvordan bidrog de bæredygtige investeringer til sådanne mål?**

Afdelingen har ikke givet tilsagn til at foretage bæredygtige investeringer.

**De vigtigste negative indvirkninger** er investeringsbeslutningernes betydeligste negative indvirkninger på bæredygtigheds-faktorer i forbindelse med miljømæssige, sociale og personalemæssige spørgsmål, respekt for menneskerettighederne, bekæmpelse af korruption og bekæmpelse af bestikkelse.

*EU-klassificeringssystemet fastsætter et princip om ikke at gøre væsentlig skade, hvorved investeringer, der er i overensstemmelse med klassificeringssystemet, ikke i væsentlig grad bør skade målene i EU's klassificeringssystem, og der er specifikke EU-kriterier.*

Princippet om ikke at gøre væsentlig skade gælder kun for de investeringer, der ligger til grund for det finansielle produkt, og som tager højde for EU-kriterierne for miljømæssigt bæredygtige økonomiske aktiviteter. De investeringer, der ligger til grund for den tilbageværende andel af dette finansielle produkt, tager ikke højde for EU-kriterierne for miljømæssigt bæredygtige økonomiske aktiviteter.

*Andre bæredygtige investeringer må heller ikke i væsentlig grad skade miljømæssige eller sociale mål.*



**Hvordan tog dette finansielle produkt hensyn til de vigtigste negative indvirkninger på bæredygtighedsfaktorer?**



Investeringsforvalteren har i porteføljevaltningsprocessen taget højde for de væsentligste negative bæredygtighedsvirkninger (PAI-indikatorer), ved at anvende oplysninger om udstedernes CO2-udledning, omsætning inden for udvalgte sektorer og ESG-rating i investeringsanalysen.

Et eksempel på hvordan der tages hensyn til de vigtigste negative indvirkninger er via eksklusion af kontroversielle våben samt eksklusion af selskaber, hvor mere end 5 % af deres omsætning stammer fra kulminedrift, produktion af oliesand eller olie- og gasefterforskning i offshore arktiske områder.

Derudover er der foretaget normbaseret screening, hvilket betyder, at de underliggende investeringer er blevet gennemgået for selskaber, der eventuelt brød internationale normer for miljøbeskyttelse, menneskerettigheder, arbejdsstandarder og forretningsetik (f.eks. FN's Global Compact eller ILO arbejdsmarkedskonventioner). Hvis et selskab brød med disse normer, er aktivt ejerskab og indflydelse forsøgt at få selskabet til at tage ansvar og ændre adfærd. Hvis dialogen ikke viste de ønskede fremskridt, er selskabet blevet ekskluderet fra investeringsuniverset.

Datakvalitet og tilgængelighed havde indvirkning på hvilke PAI-indikatorer, der blev taget hensyn til i processen.



Listen omfatter de investeringer, der udgjorde den største andel af det finansielle produkts investeringer i referenceperioden: 1/1/2024 - 31/12/2024

### Hvad var dette finansielle produkts største investeringer?

Største investeringer 2024	Sektor	% aktiver	Land
Nvidia Corp	IT	4.64%	USA
Microsoft Corp	IT	3.63%	USA
Apple Inc	IT	3.62%	USA
Amazon.Com Inc	Cykliske forbrugsgoder	2.86%	USA
Alphabet Inc Class A	Kommunikation	2.72%	USA
Meta Platforms Inc	Kommunikation	1.65%	USA
Tesla Inc	Cykliske forbrugsgoder	1.45%	USA
Taiwan Semiconductor Manufacturing Co Ltd	IT	1.09%	Taiwan
Broadcom Inc	IT	1.04%	USA
Servicenow Inc	IT	0.85%	USA
Tencent Holdings Ltd	Kommunikation	0.85%	Kina
International Business Machines Corp	IT	0.84%	USA
Adobe Inc	IT	0.78%	USA
Salesforce Inc	IT	0.78%	USA
Oracle Corp	IT	0.72%	USA
Største investeringer 2023	Sektor	% aktiver	Land
Microsoft Corp	IT	4.39%	USA
Apple Inc	IT	3.93%	USA
Alphabet Inc	Kommunikation	2.32%	USA
Visa Inc	Finans	1.68%	USA
Totalenergies Se	Energi	1.39%	Frankrig
Procter & Gamble Co/The	Stabile forbrugsgoder	1.25%	USA
Pepsico Inc	Stabile forbrugsgoder	1.19%	USA
Amazon.Com Inc	Cykliske forbrugsgoder	1.06%	USA
Broadcom Inc	IT	1.04%	USA
Novo Nordisk A/S	Medicinal	0.97%	Danmark
Cisco Systems Inc	IT	0.96%	USA
Johnson & Johnson	Medicinal	0.95%	USA
Nvidia Corp	IT	0.90%	USA
Mastercard Inc	Finans	0.80%	USA
Roche Holding Ag	Medicinal	0.78%	Schweiz
Største investeringer 2022	Sektor	% aktiver	Land



This file is sealed with a digital signature. The seal is a guarantee for the authenticity of the document.

Document ID:  
C2DB01FB83554565AE008B489A146823



**Aktivallokering** beskriver andelen af investeringer i specifikke aktiver

Aktiviteter, der er i overensstemmelse med klassificerings-systemet, udtrykkes som en andel af: **omsætning**, der afspejler andelen af indtægter fra de investerings- modtagende virksomheders grønne aktiviteter **kapitaludgifter** (CapEx), der viser de grønne investeringer foretaget af investerings- modtagende virksomheder, f.eks. med henblik på en omstilling til en grøn økonomi. **driftsudgifter** (OpEx), der afspejler de investerings- modtagende virksomheders grønne operationelle aktiviteter.

## Hvilken andel udgjorde bæredygtighedsrelaterede investeringer?

- **Hvad var aktivallokeringen?**



- **Inden for hvilke økonomiske sektorer blev investeringerne foretaget?**

Sektorfordeling	2022	2023	2024
Ikke-klassificeret	-	0.33%	0.51%
Finans	-	14.90%	11.21%
Stater	-	-	-
Energi	-	3.52%	2.06%
Forsyning	-	1.96%	4.74%
Råvarer	-	3.90%	2.40%
Cykliske forbrugsgoder	-	12.13%	10.95%
Industri	-	10.95%	9.74%
Stabile forbrugsgoder	-	7.62%	4.19%
Kommunikation	-	7.79%	9.26%
Medicinal	-	12.22%	7.26%
IT	-	22.75%	36.56%
Ejendom	-	1.93%	1.11%



## I hvilket omfang var de bæredygtige investeringer med et miljømål i overensstemmelse med EU-klassificeringssystemet?

Afdelingen har ikke givet tilsagn til at foretage bæredygtige investeringer, men har fremmet miljømæssige karakteristika, hvoraf

	2022	2023	2024
følgende andel af afdelingens investeringer har været i overensstemmelse med EU-klassificeringssystemet:	-	2.19%	10.81%

Nedenfor fremgår det, hvilke miljømål i overensstemmelse med EU-klassificeringssystemet, de underliggende investeringer har bidraget til og i hvilket omfang:\*



	2022	2023	2024
Modvirkning af klimaændringer	-	2.07%	10.81%
Tilpasning til klimaændringer	-	0.19%	0.20%

\*Summen af modvirkning af klimaændringer og tilpasning af klimaændringer kan være højere end den samlede andel af investeringerne der har været i overensstemmelse med EU-klassificeringssystemet, da en virksomheds aktiviteter kan bidrage til både modvirkning og tilpasning.

Der er anvendt følgende data til brug for udregningen af taksonomiandelen:

1. Selskabernes rapporterede taksonomidata, hvor de foreligger.
2. Estimeret taksonomidata fra den internationale dataudbyder MSCI for selskaber, der ikke er omfattet af rapporteringsforpligtelsen i Taksonomi-forordningen artikel 8.

MSCI's taksonomi-model for estimeret data er baseret på artikel 3 i Taksonomi-forordningen. Selskaber, der ikke opfylder Taksonomi-forordningens minimumsgarantier, eller som udøver skade på et af de andre miljømål, bliver udelukket fra listen over selskaber, der er i overensstemmelse med Taksonomi-forordningen.

Data er ikke omfattet af en revisionserklæring eller gennemgået af tredjepart.

Den samlede taksonomiandel udregnes som det vægtede gennemsnit af de enkelte beholdningers taksonomiandel.

● **Medførte det finansielle produkt investeringer i aktiviteter relateret til fossilgas og/eller atomenergi i overensstemmelse med EU-klassificeringssystemet <sup>1</sup> ?**

Ja  Inden for fossilgas  Inden for atomkraft

Nej

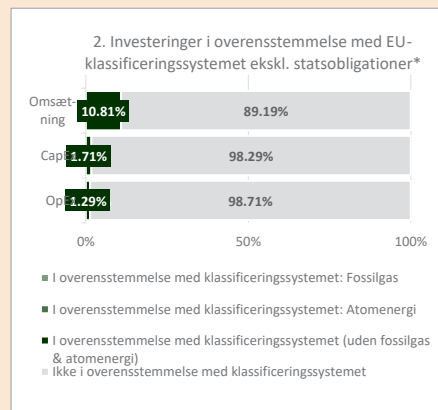
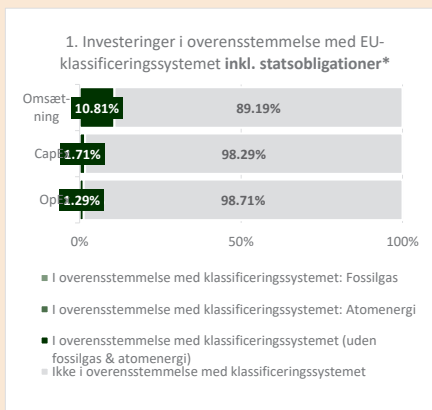
1. Fossilgas- og/eller atomrelaterede aktiviteter vil kun være i overensstemmelse med EU-klassificeringssystemet, hvis de bidrager til at begrænse klimaændringer ("modvirkning af klimaændringer") og ikke i væsentlig grad skader noget EU-klassificeringsmål - se forklarende note i venstre margen. Kriterierne i deres helhed for økonomiske aktiviteter inden for fossilgas og atomenergi, der er i overensstemmelse med EU-klassificeringssystemet, er fastsat i Kommissionens delegerede forordning (EU) 2022/1214.

For at være i overensstemmelse med EU-klassificeringssystemet omfatter kriterierne for fossilgas begrænsninger for emissioner og overgang til vedvarende energi eller kulstoffattige brændstoffer inden udgangen af 2035. For atomenergi indeholder kriterierne omfattende sikkerheds- og affaldshåndterings-regler

**Mulighedsskabende aktiviteter** gør det direkte muligt for andre aktiviteter at yde et væsentligt bidrag til et miljømål.

**Omsstillingsaktiviteter** er aktiviteter, for hvilke der endnu ikke findes kulstoffattige alternativer, og som bl.a. har drivhusgas-emissions niveauer, der svarer til de bedste resultater.

**Diagrammerne nedenfor viser med grønt procentdelen af investeringer, der er i overensstemmelse med EU-klassificeringssystemet. Da der ikke findes nogen hensigtsmæssig metode til at bestemme overensstemmelsen med klassificeringssystemet for statsobligationer\*, viser det første diagram overensstemmelsen med klassificeringssystemet i forhold til alle det finansielle produkts investeringer, inkl. statsobligationer, mens det andet diagram kun viser overensstemmelsen med klassificeringssystemet i forbindelse med det finansielle produkts investeringer, ekskl. statsobligationer.**



\*Med henblik på disse diagrammer omfatter "statsobligationer" alle statsengagementer

Grundet manglende data er det ikke muligt at oplyse taksonomiandel udtrykt som en andel af CapEx og OpEx.



This file is sealed with a digital signature. The seal is a guarantee for the authenticity of the document.

Document ID:  
C2DB01FB83554565AE008B489A146823



Er bæredygtige investeringer med et miljømål, der **ikke tager hensyn til kriterierne** for miljømæssigt bæredygtige økonomiske aktiviteter i henhold til forordning (EU) 2020/852.

● **Hvad var andelen af investeringer i omstillingsaktiviteter og mulighedsskabende aktiviteter?**

	2022	2023	2024
Andelen af investeringer i omstillingsaktiviteter	-	0.00%	0.00%
Andelen af investeringer i mulighedsskabende aktiviteter	-	0.11%	0.51%

● **Hvordan var procentdelen af investeringer, der var i overensstemmelse med EU-klassificeringssystemet, sammenlignet med foregående referenceperioder?**

Der henvises til tabellen ovenfor for rapportering af andelen af investeringer, der var i overensstemmelse med EU-klassificeringssystemet, sammenlignet med foregående referenceperioder.



**Hvilke investeringer blev medtaget under "#2 Andre", hvad var formålet med dem, og var der nogen miljømæssige eller sociale minimumsgarantier?**

Andre investeringer omfattede investeringer i likvide aktiver (kontanter) samt afledte finansielle instrumenter. Formålet med investeringerne var at opfylde afdelingens likviditetsstyring samt afdækning af risiko, og der var således ikke nogen miljømæssige eller sociale minimumsgarantier hertil.



**Hvilke foranstaltninger er der truffet for at opfylde de miljømæssige og/eller sociale karakteristika i referenceperioden?**

BankInvest har nedsat en intern Komité for Ansvarlige Investeringer, som har til opgave at overvåge BankInvests arbejde med ansvarlige investeringer.

Komitéen har udarbejdet en politik for ansvarlige investeringer, der blandt andet fastsætter rammer for eksklusionskriterier, proces for normbaseret screening og ESG-integration. Afdelingens efterlevelse af denne politik skal være med til at sikre opfyldelsen af de miljømæssige og sociale karakteristika, som afdelingen har ønsket at fremme.

På baggrund af politikken er der bl.a. fastsat complianceregler, der skal være med til at sikre overholdelsen af politikken standarder. Dette resulterer i en løbende monitorering og kontrol af afdelingens efterlevelse af de karakteristika.

Derudover bliver eksklusionslisten opdateret to gange årligt, hvor afdelingens positioner bliver analyseret for overholdelse af menneskerettigheder, arbejdstagerrettigheder, miljøkonventioner og -principper samt antikorrupsions- og hvidvaskningsprincipper.

For nærmere oplysninger om tilgangen til arbejdet med ansvarlige investeringer samt link til politik, henvises der til: <https://bankinvest.dk/baeredygtighed/saadan-arbejder-vi/>

Porteføljevalterens politik for aktivt ejerskab er med til at understøtte investeringsforvalterens tilgang til aktivt ejerskab.

Politikken danner rammen for porteføljevalterens arbejde med aktivt ejerskab og har til formål at sikre, at afdelingen fremmer langsigtet værdiskabelse.



**BANK INVEST**

**Handler  
med omtanke**



This file is sealed with a digital signature.  
The seal is a guarantee for the authenticity  
of the document.

Document ID:  
C2DB01FB83554565AE008B489A146823