

# J.P.P. Bolding Holding A/S


CVR-nr. 34 90 18 72



## Årsrapport 2014/15

Godkendt på selskabets ordinære generalforsamling, den 16. september 2015

Dirigent:



Gerhard Dalkjær Johansen

**EY**

Building a better  
working world



## Indhold

Ledespåtegning	2
Den uafhængige revisors erklæringer	3
Ledelsesberetning	5
Oplysninger om selskabet	5
Hoved- og nøgletal for koncernen	6
Beretning	7
Årsregnskab 1. juli - 30. juni	8
Resultatopgørelse	8
Balance	9
Egenkapitalopgørelse	11
Pengestrømsopgørelse	12
Noter	13

## Ledelsespåtegning

Bestyrelse og direktion har dags dato behandlet og godkendt årsrapporten for regnskabsåret 1. juli 2014- 30. juni 2015 for J.P.P. Bolding Holding A/S.

Årsrapporten er aflagt i overensstemmelse med årsregnskabsloven.


Det er vores opfattelse, at koncernregnskabet og årsregnskabet giver et retvisende billede af koncernens og selskabets aktiver, passiver og finansielle stilling pr. 30. juni 2015 samt af resultatet af koncernens og selskabets aktiviteter og koncernens pengestrømme for regnskabsåret 1. juli 2014 - 30. juni 2015.

Det er endvidere vores opfattelse, at ledelsesberetningen indeholder en retvisende redegørelse for udviklingen i koncernens og selskabets aktiviteter og økonomiske forhold, årets resultat og af koncernens og selskabets finansielle stilling.

Årsrapporten indstilles til generalforsamlingens godkendelse.

Esbjerg, den 16. september 2015

Direktion:



Jørn Nybro Bolding

Bestyrelse:



Gerhard Dalkjær Johansen,  
formand



Jørn Nybro Bolding



Peter Nybro Bolding



Per Nybro Bolding

## Den uafhængige revisors erklæringer

Til aktionærerne i J.P.P. Bolding Holding A/S

### Påtegning på koncernregnskabet og årsregnskabet

Vi har revideret koncernregnskabet og årsregnskabet for J.P.P. Bolding Holding A/S for regnskabsåret 1. juli 2014 - 30. juni 2015. Koncernregnskabet og årsregnskabet omfatter anvendt regnskabspraksis, resultatopgørelse, balance, egenkapitalopgørelse og noter for såvel koncernen som selskabet samt pengestrømsopgørelse for koncernen. Koncernregnskabet og årsregnskabet udarbejdes efter årsregnskabsloven.

### Ledelsens ansvar for koncernregnskabet og årsregnskabet

Ledelsen har ansvaret for udarbejdelsen af et koncernregnskab og et årsregnskab, der giver et retvisende billede i overensstemmelse med årsregnskabsloven. Ledelsen har endvidere ansvaret for den interne kontrol, som ledelsen anser nødvendig for at udarbejde et koncernregnskab og et årsregnskab uden væsentlig fejlinformation, uanset om denne skyldes besvigelser eller fejl.

### Revisors ansvar

Vores ansvar er at udtrykke en konklusion om koncernregnskabet og årsregnskabet på grundlag af vores revision. Vi har udført revisionen i overensstemmelse med internationale standarder om revision og yderligere krav ifølge dansk revisorlovgivning. Dette kræver, at vi overholder etiske krav samt planlægger og udfører revisionen for at opnå høj grad af sikkerhed for, om koncernregnskabet og årsregnskabet er uden væsentlig fejlinformation.

En revision omfatter udførelse af revisionshandlinger for at opnå revisionsbevis for beløb og oplysninger i koncernregnskabet og i årsregnskabet. De valgte revisionshandlinger afhænger af revisors vurdering, herunder vurderingen af risici for væsentlig fejlinformation i koncernregnskabet og i årsregnskabet, uanset om denne skyldes besvigelser eller fejl. Ved risikovurderingen overvejer revisor intern kontrol, der er relevant for virksomhedens udarbejdelse af et koncernregnskab og et årsregnskab, der giver et retvisende billede. Formålet hermed er at udforme revisionshandlinger, der er passende efter omstændighederne, men ikke at udtrykke en konklusion om effektiviteten af virksomhedens interne kontrol. En revision omfatter endvidere vurdering af, om ledelsens valg af regnskabspraksis er passende, om ledelsens regnskabsmæssige skøn er rimelige samt den samlede præsentation af koncernregnskabet og årsregnskabet.

Det er vores opfattelse, at det opnåede revisionsbevis er tilstrækkeligt og egnet som grundlag for vores konklusion.

Revisionen har ikke givet anledning til forbehold.

### Konklusion

Det er vores opfattelse, at koncernregnskabet og årsregnskabet giver et retvisende billede af koncernens og selskabets aktiver, passiver og finansielle stilling pr. 30. juni 2015 samt af resultatet af koncernens og selskabets aktiviteter og koncernens pengestrømme for regnskabsåret 1. juli 2014 - 30. juni 2015 i overensstemmelse med årsregnskabsloven.

## Den uafhængige revisors erklæringer


### Udtalelse om ledelsesberetningen

Vi har i henhold til årsregnskabsloven gennemlæst ledelsesberetningen. Vi har ikke foretaget yderligere handlinger i tillæg til den udførte revision af koncernregnskabet og årsregnskabet. Det er på denne baggrund vores opfattelse, at oplysningerne i ledelsesberetningen er i overensstemmelse med koncernregnskabet og årsregnskabet.

Esbjerg, den 16. september 2015

ERNST & YOUNG

Godkendt Revisionspartnerselskab



Lars Stagaard Jensen  
statsaut. revisor

## Ledelsesberetning

### Oplysninger om selskabet

Navn	J.P.P. Bolding Holding A/S
Adresse, postnr. by	Håndværkervej 55 6710 Esbjerg V
CVR-nr.	34 90 18 72
Stiftet	4. januar 2013
Hjemstedskommune	Esbjerg
Regnskabsår	1. juli - 30. juni
Telefon	75 15 50 33
Bestyrelse	Gerhard Dalkjær Johansen, formand Jørn Nybro Bolding Per Nybro Bolding Peter Nybro Bolding
Direktion	Jørn Nybro Bolding
Revision	Ernst & Young Godkendt Revisionspartnerselskab Havnegade 33 6700 Esbjerg

## Ledelsesberetning

### Hoved- og nøgletal for koncernen

t.kr.	2014/15	13/14	12/13
<b>Hovedtal</b>			
Bruttofortjeneste	14.109	16.622	9.797
Resultat af primær drift	3.180	5.563	2.184
Finansielle poster, netto	-1.144	-1.172	-716
Årets resultat før skat	2.036	4.391	1.467
Årets resultat	1.529	3.255	1.031
<b>Nøgletal</b>			
Anlægsaktiver	29.553	20.815	24.359
Omsætningsaktiver	15.651	21.058	15.099
<b>Aktiver i alt</b>	<b>45.204</b>	<b>41.873</b>	<b>39.458</b>
Investering i materielle anlægsaktiver	20.657	17.324	18.296
Selskabskapital	3.000	3.000	3.000
<b>Egenkapital, inkl. foreslået udbytte</b>	<b>5.787</b>	<b>6.446</b>	<b>4.031</b>
Hensatte forpligtelser	867	361	486
Langfristede gældsforpligtelser	22.072	18.161	18.304
Kortfristede gældsforpligtelser	16.478	16.905	16.637
<b>Nøgletal</b>			
Afkast af den investerede kapital	20,2 %	37,9 %	32,3 %
Likviditetsgrad	95,0 %	124,6 %	90,8 %
Egenkapitalandel (soliditet)	12,8 %	15,4 %	10,2 %
Egenkapitalforrentning	25,0 %	62,1 %	51,2 %
<b>Gennemsnitligt antal ansatte</b>	<b>9</b>	<b>10</b>	<b>8</b>

Nøgletallene er beregnet efter Finansanalytikerforeningens "Anbefalinger og Nøgletal 2010". Der henvises til definitioner og begreber - under anvendt regnskabspraksis.

## Ledelsesberetning

### Beretning

#### Hovedaktivitet

Selskabets hovedaktivitet er at besidde aktier i dattervirksomheder og hermed beslægtet virksomhed. Selskabets aktiebesiddelse i dattervirksomhed omfatter Jørn Bolding A/S.

Koncernens hovedaktivitet omfatter import og eksport samt salg og udlejning af lastvognstrailere og tankvogne til anvendelse i transportsektoren.

#### Udviklingen i aktiviteter og økonomiske forhold

Selskabets og koncernens resultat udgør et overskud på 1.529 t.kr. efter skat, hvilket anses for tilfredsstillende.

Af koncernens balancesum på 45.204 t.kr. udgør egenkapitalen 5.787 t.kr. svarende til 12,8 %.

Resultatet og egenkapitalen vurderes tilfredsstillende og i overensstemmelse med tidligere fremsatte forventninger.

#### Påvirkning på det eksterne miljø

Koncernen arbejder løbende på at reducere miljøpåvirkninger fra selskabets drift.

#### Begivenheder efter regnskabsårets afslutning

Der er ikke efter regnskabsårets afslutning indtruffet begivenheder, som væsentligt vil kunne påvirke selskabets finansielle stilling.

#### Forventninger til fremtiden

For regnskabsåret 2015/16 forventes et tilfredsstillende resultat i moderselskabet og koncernen på niveau med 2014/15.

## Årsregnskab 1. juli - 30. juni

### Resultatopgørelse

Note	kr.	Koncern		Moderselskab	
		2014/15	2013/14	2014/15	2013/14
		14.108.912	16.621.529	-13.754	-13.501
2	Personaleomkostninger	-4.479.269	-5.095.527	0	0
5,6	Afskrivninger	-6.449.971	-5.962.866	0	0
7	Resultat efter skat i dat- tervirksomhed	0	0	1.911.100	3.669.559
	<b>Resultat af primær drift</b>	<b>3.179.672</b>	<b>5.563.136</b>	<b>1.897.346</b>	<b>3.656.058</b>
3	Finansielle indtægter	54.183	69.244	63.827	4.250
3	Finansielle omkostninger	-1.197.771	-1.241.172	-549.789	-540.000
	<b>Ordinært resultat før skat</b>	<b>2.036.084</b>	<b>4.391.208</b>	<b>1.411.384</b>	<b>3.120.308</b>
4	Skat af ordinært resultat	-507.270	-1.136.400	117.430	134.500
	<b>Årets resultat</b>	<b>1.528.814</b>	<b>3.254.808</b>	<b>1.528.814</b>	<b>3.254.808</b>
<b>Forslag til resultatdisponering</b>					
	Overført til overført resultat	1.528.814	3.254.808	1.528.814	3.254.808
		1.528.814	3.254.808	1.528.814	3.254.808





## Årsregnskab 1. juli - 30. juni

### Egenkapitalopgørelse

Kr.	Koncern/moderselskab			I alt
	Aktiekapital	Overført resultat	Foreslået udbytte	
Egenkapital 1. juli 2014	3.000.000	3.446.238	0	6.446.238
Overført, jf. resultatdisponering	0	1.528.814	0	1.528.814
Egne aktier, netto	0	-2.187.680	0	-2.187.680
<b>Egenkapital 30. juni 2015</b>	<b>3.000.000</b>	<b>2.787.372</b>	<b>0</b>	<b>5.787.372</b>

Selskabets aktiekapital har uændret været 3.000.000 kr. siden stiftelsen.

Selskabets beholdning af egne aktier udgør nom. 1.800.000 pr. 30. juni 2015.

## Årsregnskab 1. juli - 30. juni

### Pengestrømsopgørelse

Note	kr.	Koncern	
		2014/15	2013/14
	Årets resultat	1.528.814	3.254.808
15	Reguleringer	5.405.591	5.957.882
16	Ændring i driftskapital	3.096.055	-8.182.323
	Pengestrøm fra ordinær drift	10.030.460	1.030.367
	Betalt selskabsskat, netto	-14.882	-23.916
	<b>Pengestrøm fra driftsaktivitet</b>	<b>10.015.578</b>	<b>1.006.451</b>
	Køb af materielle anlægsaktiver	-20.656.943	-17.324.264
	Salg af materielle anlægsaktiver	7.800.225	16.047.151
	Deposita	-780.000	0
	<b>Pengestrøm fra investeringsaktivitet</b>	<b>-13.636.718</b>	<b>-1.277.113</b>
	Afdrag på langristede leasingforpligtelser	-7.981.723	-3.439.531
	Optagelse af nye finansielle leasingforpligtelser	13.633.277	3.818.842
	Adrag på langfristede gældsbreve	-270.000	0
	Køb af egne aktier	-2.187.680	-840.000
	<b>Pengestrøm fra finansieringsaktivitet</b>	<b>3.193.874</b>	<b>-460.689</b>
	Årets pengestrøm	-427.266	-731.351
	Likvider, primo	-1.487.718	-756.367
17	Likvider, ultimo	-1.914.984	-1.487.718

## Årsregnskab 1. juli - 30. juni

### Noter

#### 1 Anvendt regnskabspraksis

Årsrapporten for J.P.P. Bolding Holding A/S for 2014/15 er aflagt i overensstemmelse med årsregnskabslovens bestemmelser for en klasse B-virksomhed.

Den anvendte regnskabspraksis er uændret i forhold til sidste år.

#### Rapporteringsvaluta

Årsregnskabet er aflagt i danske kroner.

#### Valutaomregning

Transaktioner i fremmed valuta omregnes til danske kroner efter transaktionsdagens kurs.

Tilgodehavender, gæld og andre monetære aktiver og forpligtelser i fremmed valuta omregnes til danske kroner efter balancedagens valutakurser. Realiserede og urealiserede valutakursgevinster og -tab indregnes i resultatopgørelsen under finansielle indtægter og omkostninger.

#### Koncernregnskabet

Koncernregnskabet omfatter moderselskabet J.P.P. Bolding Holding A/S samt dattervirksomheder, hvori J.P.P. Bolding Holding A/S direkte eller indirekte besidder mere end 50 % af stemmerettighederne eller på anden måde har bestemmende indflydelse.

Koncernregnskabet udarbejdes som en sammenlægning af moderselskabets og de enkelte dattervirksomheders reviderede årsregnskaber, der alle er aflagt i overensstemmelse med moderselskabets regnskabspraksis.

Ved konsolideringen foretages eliminering af koncerninterne indtægter og udgifter, aktiebesiddelser, interne mellemværender og udbytter samt realiserede og urealiserede fortjenester og tab ved transaktioner mellem de konsoliderede virksomheder.

Kapitalandele i dattervirksomheder udlignes med den forholdsmæssige andel af dattervirksomhedernes regnskabsmæssige indre værdi på anskaffelsestidspunktet (past equity metoden).

#### Resultatopgørelsen

##### Nettoomsætning

Indtægter ved salg af handelsvarer indregnes i resultatopgørelsen, når levering og risikoovergang til køber har fundet sted, og hvis indtægten kan opgøres pålideligt og forventes modtaget.

Nettoomsætningen måles til dagsværdien af det aftalte vederlag ekskl. moms og afgifter opkrævet på vegne af tredjepart.

Lejeindtægter indregnes i resultatopgørelsen i de perioder, lejeindtægterne vedrører.

##### Bruttoresultat

Posterne nettoomsætning, vareforbrug, andre eksterne omkostninger og andre driftsindtægter er med henvisning til årsregnskabslovens § 32 sammendraget til en regnskabspost benævnt bruttoresultat.

## Årsregnskab 1. juli - 30. juni

### Noter

#### 1 Anvendt regnskabspraksis

##### Andre driftsindtægter

Andre driftsindtægter og -omkostninger indeholder regnskabsposter af sekundær karakter i forhold til virksomhedens hovedaktiviteter, herunder fortjeneste eller tab ved salg af anlægsaktiver.

##### Afskrivninger på materielle anlægsaktiver

Afskrivninger omfatter afskrivninger på materielle anlægsaktiver.

Materielle anlægsaktiver afskrives lineært over de enkelte aktivers forventede brugstid. Afskrivningsgrundlaget udgør kostprisen med tillæg af opskrivninger.

Aktivernes forventede brugstid udgør:

	Brugstid (år)
Andre anlæg, driftsmateriel og inventar	3-10

##### Resultat af kapitalandele i dattervirksomheder

I modervirksomhedens resultatopgørelse indregnes den forholdsmæssige andel af de enkelte dattervirksomheders resultat efter skat og efter fuld eliminering af intern avance/tab.

##### Finansielle indtægter og omkostninger

Finansielle indtægter og omkostninger indregnes i resultatopgørelsen med de beløb, der vedrører regnskabsåret. Finansielle poster indeholder renter, finansielle omkostninger ved finansiel leasing, realiserede og urealiserede kursgevinster og -tab vedrørende gæld og transaktioner i fremmed valuta, amortisering af finansielle aktiver og forpligtelser samt tillæg og godtgørelse under acontoskatteordningen mv.

##### Skat af årets resultat

Skat af årets resultat omfatter aktuel skat af årets forventede skattepligtige indkomst og årets regulering af udskudt skat. Årets skat indregnes i resultatopgørelsen med den del, der kan henføres til årets resultat.

Selskabet er sambeskattet med datterselskaber. Den aktuelle skat fordeles mellem de sambeskattede selskaber i forhold til deres skattepligtige indkomst (fuld fordeling med refusion vedrørende skattemæssige underskud). De sambeskattede selskaber indgår i acontoskatteordningen.

### Balancen

#### Immaterielle anlægsaktiver

Goodwill afskrives over den vurderede økonomiske levetid, der fastlægges på baggrund af ledelsens erfaringer inden for de enkelte forretningsområder. Goodwill afskrives lineært over afskrivningsperioden, der udgør 7 år og er længst for strategisk erhvervede virksomheder med en stærkt markedsposition og en langsigtet indtjeningsprofil.

## Årsregnskab 1. juli - 30. juni

### Noter

#### 1 Anvendt regnskabspraksis

##### Materielle anlægsaktiver

Materielle anlægsaktiver måles til kostpris med fradrag af akkumulerede af- og nedskrivninger. Kostprisen omfatter anskaffelsesprisen og omkostninger direkte knyttet til anskaffelsen indtil det tidspunkt, hvor aktivet er klar til brug.

Fortjeneste eller tab ved salg af materielle anlægsaktiver indregnes i resultatopgørelsen under henholdsvis andre driftsindtægter og andre driftsomkostninger. Fortjeneste eller tab opgøres som forskellen mellem salgspris med fradrag af salgsomkostninger og den regnskabsmæssige værdi på salgstidspunktet.

##### Leasingaftaler

Leasingaftaler vedrørende anlægsaktiver, som opfylder betingelserne for finansiel leasing, og hvor virksomheden har alle væsentlige fordele og risici forbundet med ejendomsretten behandles efter samme regnskabspraksis, som øvrige anlægsaktiver.

Kostprisen for finansielt leasede aktiver måles ved første indregning til den laveste værdi af aktivets dagsværdi og nutidsværdien af leasingydelse, opgjort på basis af leasingkontraktens interne rente eller alternativt virksomhedens lånerente.

Leasingforpligtelser vedrørende finansielle leasingaftaler indregnes i balancen som en gældsforpligtelse, og leasingydelsens rentedel indregnes i resultatopgørelsen.

Leasingaftaler hvor virksomheden ikke har alle væsentlige fordele og risici forbundet med ejendomsretten er operationel leasing. Ydelser på operationelle leasingaftaler indregnes i resultatopgørelsen over kontraktens løbetid.

##### Kapitalandele i dattervirksomheder

Kapitalandele i dattervirksomheder måles efter den indre værdis metode med fradrag af urealiseret koncernintern avance.

Kapitalandele i dattervirksomheder måles til den forholdsmæssige andel af virksomhedernes indre værdi opgjort efter koncernens regnskabspraksis med fradrag eller tillæg af urealiserede koncerninterne avancer og tab og med tillæg eller fradrag af resterende værdi af positiv eller negativ goodwill opgjort efter overtagelsesmetoden.

Nettoopskrivning af kapitalandele i dattervirksomheder vises som reserve for nettoopskrivning efter den indre værdis metode i egenkapitalen i det omfang, den regnskabsmæssige værdi overstiger kostprisen. Udbyttet fra dattervirksomheder, der forventes vedtaget inden godkendelsen af årsrapporten for J.P.P. Bolding Holding A/S, bindes ikke på opskrivningsreserven.

Ved køb af virksomheder anvendes overtagelsesmetoden, jf. beskrivelse ovenfor under koncernregnskabet.

##### Værdiforringelse af anlægsaktiver

Immaterielle og materielle anlægsaktiver samt kapitalandele i dattervirksomheder vurderes årligt for indikationer på værdiforringelse. Såfremt der er indikationer på værdiforringelse foretages nedskrivningstest for hvert enkelt aktiv henholdsvis hver gruppe af aktiver der genererer uafhængige pengestrømme. Aktiverne nedskrives til genindvindingsværdien, som udgør den højeste værdi af kapitalværdien og nettosalgsprisen (genvindingspris), såfremt denne er lavere end den regnskabsmæssige værdi. Nedskrivning på en gruppe af aktiver fordeles således, at der først nedskrives på goodwill og derefter forholdsmæssigt på de øvrige aktiver.

## Årsregnskab 1. juli - 30. juni

### Noter

#### 1 Anvendt regnskabspraksis

##### Varebeholdninger

Varebeholdninger måles til kostpris på grundlag af FIFO-princippet eller til nettorealisationsværdi, hvis denne er lavere.

Nettorealisationsværdien for varebeholdninger opgøres som salgssum med fradrag af færdiggørelsesomkostninger og omkostninger, der afholdes for at effektuere salget, og fastsættes under hensyntagen til omsættelighed, ukurans og udvikling i forventet salgspris.

##### Tilgodehavender

Tilgodehavender måles til amortiseret kostpris, der sædvanligvis svarer til nominal værdi.

Der foretages nedskrivning til imødegåelse af tab baseret på en objektiv indikation på, at et tilgodehavende eller en gruppe af tilgodehavender er værdiforringet. Nedskrivning foretages til nettorealisationsværdi, såfremt denne er lavere end regnskabsmæssig værdi.

##### Periodeafgrænsningsposter

Periodeafgrænsningsposter, indregnet under aktiver, omfatter afholdte omkostninger vedrørende efterfølgende regnskabsår.

##### Egenkapital

###### *Foreslået udbytte*

Udbytte, som foreslås deklareret for regnskabsåret, præsenteres som en særskilt post under egenkapitalen.

##### Selskabsskat

Aktuelle skatteforpligtelser og tilgodehavende skat indregnes i balancen som beregnet skat af årets forventede skattepligtige indkomst reguleret for skat af tidligere års skattepligtige indkomster samt betalte acontoskatte.

Hensættelse til udskudt skat beregnes efter den balanceorienterede gælds metode af alle midlertidige forskelle mellem regnskabsmæssige og skattemæssige værdier af aktiver og forpligtelser, bortset fra midlertidige forskelle, som opstår på anskaffelsestidspunktet for aktiver og forpligtelser, og som hverken påvirker resultatet eller den skattepligtige indkomst, samt midlertidige forskelle på skattemæssigt ikke-afskrivningsberettiget goodwill.

Udskudt skat måles på grundlag af de skatteregler og skattesatser, der med balancedagens lovgivning vil være gældende, når den udskudte skat forventes udløst som aktuel skat. Udskudte skatteaktiver indregnes med den værdi, som de forventes at blive udnyttet med, enten ved udligning i skat af fremtidig indtjening eller ved modregning i udskudte skatteforpligtelser inden for samme jurisdiktion.

##### Gældsforpligtelser

Finansielle gældsforpligtelser indregnes ved låneoptagelse til det modtagne provenu efter fradrag af afholdte transaktionsomkostninger. Rentebærende gæld måles efterfølgende til amortiseret kostpris opgjort på basis af den effektive rente. Låneomkostninger, herunder kurstab indregnes som finansieringsomkostninger i resultatopgørelsen over lånets løbetid.

Øvrige gældsforpligtelser måles til nettorealisationsværdien.

##### Leasingforpligtelser

Leasingforpligtelser måles til nutidsværdien af de resterende leasingydelser inkl. en eventuel garanteret restværdi baseret på de enkelte leasingkontraktens interne rente.

## Årsregnskab 1. juli - 30. juni

### Noter

#### 1 Anvendt regnskabspraksis

##### Periodeafgrænsningsposter

Periodeafgrænsningsposter indregnet under forpligtelser omfatter modtagne betalinger, som vedrører indtægter i efterfølgende regnskabsår.

##### Pengestrømsopgørelse

Pengestrømsopgørelsen viser koncernens pengestrømme fordelt på drifts-, investerings- og finansieringsaktivitet for året, årets forskydning i likvider samt koncernens likvider ved årets begyndelse og slutning.

##### Pengestrøm fra driftsaktivitet

Pengestrømme fra driftsaktivitet opgøres som årets resultat reguleret for ikke-kontante driftsposter, ændring i driftskapital samt betalt selskabsskat.

##### Pengestrøm fra investeringsaktivitet

Pengestrømme fra investeringsaktivitet omfatter betaling i forbindelse med køb og salg af virksomheder og aktiviteter samt køb og salg af immaterielle, materielle og finansielle anlægsaktiver.

##### Pengestrøm fra finansieringsaktivitet

Pengestrømme fra finansieringsaktivitet omfatter ændringer i størrelse eller sammensætning af selskabets aktiekapital og omkostninger forbundet hermed samt optagelse af lån, afdrag på rentebærende gæld samt betaling af udbytte til selskabsdeltagere.

##### Likvider

Likvider omfatter likvide beholdninger samt kortfristede værdipapirer med en løbetid under 3 måneder, og som uden hindring kan omsættes til likvide beholdninger, og hvorpå der kun er ubetydelige risici for værdiændringer.

##### Nøgletal

Nøgletal er beregnet i overensstemmelse med Den Danske Finansanalytikerforenings Anbefalinger og Nøgletal 2010 og beregnet således:

##### Definitioner på nøgletal:

Afkast af den investerede kapital	$\frac{\text{Resultat af primær drift} \times 100}{\text{Gennemsnitlig investeret kapital}}$
Investeret kapital	Driftsmæssige immaterielle og materielle anlægsaktiver samt nettoarbejdskapital
Likviditetsgrad	$\frac{\text{Omsætningsaktiver}}{\text{Kortfristet gæld}}$
Egenkapitalandel	$\frac{\text{Egenkapital, ultimo} \times 100}{\text{Passiver i alt, ultimo}}$
Egenkapitalforrentning	$\frac{\text{Resultat efter skat} \times 100}{\text{Gennemsnitlig egenkapital}}$

## Årsregnskab 1. juli - 30. juni

### Noter

#### 2 Personaleomkostninger

kr.	Koncern	
	2014/15	2013/14
Lønninger og gager	4.126.622	4.330.158
Pensioner	290.691	693.111
Andre omkostninger til social sikring	61.956	72.258
	<u>4.479.269</u>	<u>5.095.527</u>
Gennemsnitligt antal medarbejdere	<u>9</u>	<u>10</u>

Vederlag til direktion og bestyrelse udgør 1.065 t.kr. (2013/14: 944 t.kr.).

#### 3 Finansielle poster

##### **Koncern:**

Renteindtægter fra tilknyttede virksomheder udgør 0 t.kr. (2013/14: 41 t.kr.)

Renteomkostninger til tilknyttede virksomheder udgør 607 t.kr. (2013/14: 531 t.kr.)

##### **Moderselskab:**

Renteindtægter fra tilknyttede virksomheder udgør 64 t.kr. (2013/14: 4 t.kr.)

Renteomkostninger til tilknyttede virksomheder udgør 526 t.kr. (2013/14: 516 t.kr.)

#### 4 Skat af ordinært resultat

kr.	Koncern		Moderselskab	
	2014/15	2013/14	2014/15	2013/14
Skat af årets resultat	1.270	1.261.400	-117.430	-134.500
Regulering af udskudt skat	565.000	-102.000	0	0
Årets regulering af udskudt skat som følge af nedsættelse af selskabsskatteprocenten	-59.000	-23.000	0	0
	<u>507.270</u>	<u>1.136.400</u>	<u>-117.430</u>	<u>-134.500</u>
Betalt skat, netto i regnskabs- året	<u>14.882</u>	<u>23.916</u>	<u>0</u>	<u>0</u>

## Årsregnskab 1. juli - 30. juni

### Noter

#### 5 Immaterielle anlægsaktiver

kr.	Koncern	
	Goodwill	
Anskaffelsessum 1. juli 2014	2.000.000	
Tilgang	0	
Afgang	0	
Anskaffelsessum 30. juni 2015	2.000.000	
Af- og nedskrivninger 1. juli 2014	428.700	
Årets af- og nedskrivninger	285.800	
Af- og nedskrivninger 30. juni 2015	714.500	
Regnskabsmæssig værdi 30. juni 2015	1.285.500	

#### 6 Materielle anlægsaktiver

kr.	Koncern	
	Andre anlæg, driftsmateriel og inventar	
Anskaffelsessum 1. juli 2014	28.096.111	
Tilgang	20.656.943	
Afgang	-9.565.533	
Anskaffelsessum 30. juni 2015	39.187.521	
Af- og nedskrivninger 1. juli 2014	8.852.614	
Af- og nedskrivninger på solgte aktiver	6.164.171	
Årets af- og nedskrivninger	-3.316.958	
Af- og nedskrivninger 30. juni 2015	11.699.827	
Regnskabsmæssig værdi 30. juni 2015	27.487.694	
Heraf finansielt leasede aktiver	18.937.439	

## Årsregnskab 1. juli - 30. juni

### Noter

#### 7 Kapitalandele i dattervirksomheder

kr.	Morderselskab	
	2014/15	2013/14
Anskaffelsessum 1. juli 2014	12.000.000	12.000.000
Årets tilgang	0	0
Årets afgang	0	0
Anskaffelsessum 30. juni 2015	12.000.000	12.000.000
Reguleringer 1. juli 2014	3.526.659	1.260.200
Årets resultat	2.196.900	3.955.359
Udloddet udbytte	-3.955.359	-1.403.100
Goodwillafskrivninger	-285.800	-285.800
Reguleringer 30. juni 2015	1.482.400	3.526.659
<b>Regnskabsmæssig værdi 30. juni 2015</b>	<b>13.482.400</b>	<b>15.526.659</b>

Heraf udgør foreslået udbytte i alt 1.500 t.kr. (2013/14: 3.955 t.kr.)

Navn og hjemsted	Ejerandel	Selskabs- kapital	Andel af egenkapital t.kr.	Andel af resultat t.kr.
Jørn Bolding A/S, Esbjerg	100 %	1.500 t.kr.	2.197	12.197
			2.197	12.197

#### 8 Andre tilgodehavender

kr.	Koncern	
	2014/15	2013/14
Anskaffelsessum 1. juli 2014	780.000	0
Årets tilgang	0	0
Anskaffelsessum 30. juni 2015	780.000	0
<b>Regnskabsmæssig værdi 30. juni 2015</b>	<b>780.000</b>	<b>0</b>

Tilgodehavendet forfalder mindre end 5 år efter balancedagen.

#### 9 Periodeafgrænsningsposter

Periodeafgrænsningsposter under tilgodehavender 520 t.kr. (2013/147: 594 t.kr.) udgøres i det væsentligste af forudbetalte omkostninger.

## Årsregnskab 1. juli - 30. juni

### Noter

#### 10 Udskudt skat

kr.	Koncern		Moterselskab	
	2014/15	2013/14	2014/15	2013/14
Hensat 1. juli 2014	361.000	-73.000	0	0
Årets ændring	506.000	434.000	0	0
	<u>867.000</u>	<u>361.000</u>	<u>0</u>	<u>0</u>

#### 11 Langfristede gældsforpligtelser

kr.	Gæld i alt 30/6 2015	Afdrag næste år	Langfristet andel	Restgæld efter 5 år
<b>Koncern:</b>				
Finansiell leasinggæld	17.908.334	4.836.000	13.072.334	0
Gældsbreve	9.000.000	0	9.000.000	9.000.000
	<u>26.908.334</u>	<u>4.836.000</u>	<u>22.072.334</u>	<u>9.000.000</u>

#### 12 Periodeafgrænsningsposter

Periodeafgrænsningsposter under forpligtelser 780 t.kr. (2013/14: 617 t.kr.) udgøres af periodiserede lejeindtægter.

#### 13 Eventualforpligtelser og sikkerhedsstillelser

##### Moterselskab

Aktier i dattervirksomheder i alt 12.197 t.kr. er pantsat til sikkerhed for gæld til kreditinstitutter i dattervirksomhed, i alt 3.692 t.kr.

Selskabet er sambeskattet med selskabets danske dattervirksomheder. Som administrationselskab hæfter selskabet ubegrænset og solidarisk med dattervirksomhederne for danske selskabsskatter og kildeskatter på udbytte, renter og royalties inden for sambeskatningskredsen.

##### Koncernen

Til sikkerhed for kortfristede gældsforpligtelser til kreditinstitutter i alt 3.692 t.kr. er deponeret løsøre-ejerpantebreve (nom. 3.944 t.kr.) i driftsmateriel og personbiler med en bogført værdi pr. 30. juni 2015 på 2.113 t.kr.

Koncernen har indgået uopsigelig lejekontrakt frem til 1. januar 2018. Den samlede forpligtelse i perioden udgør 2.025 t.kr.

Koncernen har indgået operationelle leasingaftaler med en restløbetid på 3 år. Forpligtelsen udgør 123 t.kr., hvoraf 93 t.kr. forfalder det næste år.

Koncernen har indgået en række finansielle leasingkontrakter, der er indregnet i balancen jf. note 11. Leasingaftalerne indeholder sædvanlige markedsvilkår for anvisning af køber ved leasingperiodens udløb. Den samlede tilbagekøbsforpligtelse udgør 3.042 t.kr.

## Årsregnskab 1. juli - 30. juni

### Noter

#### 14 Ejerforhold

J.P.P. Bolding Holding A/S' aktionærer noteret i selskabets aktionærfortegnelse som ejende minimum 5 % af stemmerne eller minimum 5 % af aktiekapitalen omfatter følgende:

Jørn Bolding Holding A/S  
 Håndværkervej 55  
 6710 Esbjerg V

Peter Nybro Bolding  
 Valmuevænget 23  
 6710 Esbjerg V

Per Nybro Bolding  
 Kirkegade 169A  
 6700 Esbjerg

kr.	2014/15	2013/14
<b>15 Pengestrømsopgørelse - reguleringer</b>		
Afskrivninger på materielle anlægsaktiver	6.449.971	5.962.866
Fortjeneste ved salg af anlægsaktiver	-1.551.650	-1.141.384
Skat af årets resultat	507.270	1.136.400
	<u>5.405.591</u>	<u>5.957.882</u>
<b>16 Pengestrømsopgørelse - ændring i driftskapital</b>		
Ændring i tilgodehavender	6.654.244	-4.378.533
Ændring i varebeholdninger	-56.772	-2.531.192
Ændring i kortfristede gældsforpligtelser i øvrigt	-3.501.417	-1.272.598
	<u>3.096.055</u>	<u>-8.182.323</u>
<b>17 Likvider</b>		
Likvider ultimo omfatter:		
Likvide beholdninger	1.776.524	599.541
Kreditinstitutter	-3.691.508	-2.087.259
	<u>-1.914.984</u>	<u>-1.487.718</u>