
Vejen Forsyning A/S

Gormsvej 7, 6600 Vejen

Årsrapport for 2024

CVR-nr. 32 64 59 92

Årsrapporten er
fremlagt og godkendt
på selskabets ordinære
generalforsamling
den 27/5 2025

Thomas Reintoft
Dirigent

Indholdsfortegnelse

	<u>Side</u>
Påtegninger	
Ledelsespåtegning	1
Den uafhængige revisors revisionspåtegning	2
Ledelsesberetning	
Selskabsoplysninger	5
Hoved- og nøgletal	6
Ledelsesberetning	7
Årsregnskab	
Resultatopgørelse 1. januar - 31. december	23
Balance 31. december	24
Egenkapitalopgørelse	26
Pengestrømsopgørelse 1. januar - 31. december	27
Noter til årsregnskabet	28

Ledelsespåtegning

Bestyrelse og direktion har dags dato behandlet og godkendt årsrapporten for regnskabsåret 1. januar - 31. december 2024 for Vejen Forsyning A/S.

Årsrapporten er aflagt i overensstemmelse med årsregnskabsloven.

Årsregnskabet og koncernregnskabet giver efter vores opfattelse et retvisende billede af selskabets og koncernens aktiver, passiver og finansielle stilling pr. 31. december 2024 samt af resultatet af selskabets og koncernens aktiviteter og koncernens pengestrømme for 2024.

Ledelsesberetningen indeholder efter vores opfattelse en retvisende redegørelse for de forhold, beretningen omhandler.

Årsrapporten indstilles til generalforsamlingens godkendelse.

Vejen, den 7. maj 2025

Direktion

Marianne Randrup Rasmussen
direktør

Bestyrelse

Jørgen Lastein
formand

Niels Therkildsen
næstformand

Vagn Sørensen

Arne Christensen

Peter Svane

Knud Peter Wad

Pia Fey
Medarbejdervalgt repræsentant

Morten Rundstrøm
Medarbejdervalgt repræsentant

Den uafhængige revisors revisionspåtegning

Til kapitalejeren i Vejen Forsyning A/S

Konklusion

Det er vores opfattelse, at koncernregnskabet og årsregnskabet giver et retvisende billede af koncernens og selskabets aktiver, passiver og finansielle stilling pr. 31. december 2024 samt af resultatet af koncernens og selskabets aktiviteter og koncernens pengestrømme for regnskabsåret 1. januar - 31. december 2024 i overensstemmelse med årsregnskabsloven.

Vi har revideret koncernregnskabet og årsregnskabet for Vejen Forsyning A/S for regnskabsåret 1. januar - 31. december 2024, der omfatter resultatopgørelse, balance, egenkapitalopgørelse og noter, herunder anvendt regnskabspraksis, for såvel koncernen som selskabet samt pengestrømsopgørelse for koncernen ("regnskabet").

Grundlag for konklusion

Vi har udført vores revision i overensstemmelse med internationale standarder om revision og de yderligere krav, der er gældende i Danmark. Vores ansvar ifølge disse standarder og krav er nærmere beskrevet i revisionspåtegningens afsnit "Revisors ansvar for revisionen af regnskabet". Vi er uafhængige af koncernen i overensstemmelse med International Ethics Standards Board for Accountants' internationale retningslinjer for revisors etiske adfærd (IESBA Code) og de yderligere etiske krav, der er gældende i Danmark, ligesom vi har opfyldt vores øvrige etiske forpligtelser i henhold til disse krav og IESBA Code. Det er vores opfattelse, at det opnåede revisionsbevis er tilstrækkeligt og egnet som grundlag for vores konklusion.

Udtalelse om ledelsesberetningen

Ledelsen er ansvarlig for ledelsesberetningen.

Vores konklusion om regnskabet omfatter ikke ledelsesberetningen, og vi udtrykker ingen form for konklusion med sikkerhed om ledelsesberetningen.

I tilknytning til vores revision af regnskabet er det vores ansvar at læse ledelsesberetningen og i den forbindelse overveje, om ledelsesberetningen er væsentligt inkonsistent med regnskabet eller vores viden opnået ved revisionen eller på anden måde synes at indeholde væsentlig fejlinformation.

Vores ansvar er derudover at overveje, om ledelsesberetningen indeholder krævede oplysninger i henhold til årsregnskabsloven.

Baseret på det udførte arbejde er det vores opfattelse, at ledelsesberetningen er i overensstemmelse med koncernregnskabet og årsregnskabet og er udarbejdet i overensstemmelse med årsregnskabslovens krav. Vi har ikke fundet væsentlig fejlinformation i ledelsesberetningen.

Ledelsens ansvar for regnskabet

Ledelsen har ansvaret for udarbejdelsen af et koncernregnskab og et årsregnskab, der giver et retvisende billede i overensstemmelse med årsregnskabsloven. Ledelsen har endvidere ansvaret for den interne kontrol, som ledelsen anser for nødvendig for at udarbejde et regnskab uden væsentlig fejlinformation, uanset om denne skyldes besvigelser eller fejl.

Ved udarbejdelsen af regnskabet er ledelsen ansvarlig for at vurdere koncernens og selskabets evne til at fortsætte driften; at oplyse om forhold vedrørende fortsat drift, hvor dette er relevant; samt at udarbejde regnskabet på grundlag af regnskabsprincippet om fortsat drift, medmindre ledelsen enten har til hensigt at likvidere koncernen eller selskabet, indstille driften eller ikke har andet realistisk alternativ end at gøre dette.

Den uafhængige revisors revisionspåtegning

Revisors ansvar for revisionen af regnskabet

Vores mål er at opnå høj grad af sikkerhed for, om regnskabet som helhed er uden væsentlig fejlinformation, uanset om denne skyldes besvigelser eller fejl, og at afgive en revisionspåtegning med en konklusion. Høj grad af sikkerhed er et højt niveau af sikkerhed, men er ikke en garanti for, at en revision, der udføres i overensstemmelse med internationale standarder om revision og de yderligere krav, der er gældende i Danmark, altid vil afdække væsentlig fejlinformation, når sådan findes. Fejlinformationer kan opstå som følge af besvigelser eller fejl og kan betragtes som væsentlige, hvis det med rimelighed kan forventes, at de enkeltvis eller samlet har indflydelse på de økonomiske beslutninger, som brugerne træffer på grundlag af regnskabet.

Som led i en revision, der udføres i overensstemmelse med internationale standarder om revision og de yderligere krav, der er gældende i Danmark, foretager vi faglige vurderinger og opretholder professionel skepsis under revisionen. Herudover:

- Identificerer og vurderer vi risikoen for væsentlig fejlinformation i regnskabet, uanset om denne skyldes besvigelser eller fejl, udformer og udfører revisionshandlinger som reaktion på disse risici samt opnår revisionsbevis, der er tilstrækkeligt og egnet til at danne grundlag for vores konklusion. Risikoen for ikke at opdage væsentlig fejlinformation forårsaget af besvigelser er højere end ved væsentlig fejlinformation forårsaget af fejl, idet besvigelser kan omfatte sammensværgelser, dokumentfalsk, bevidste udeladelser, vildledning eller tilsidesættelse af intern kontrol.
- Opnår vi forståelse af den interne kontrol med relevans for revisionen for at kunne udforme revisionshandlinger, der er passende efter omstændighederne, men ikke for at kunne udtrykke en konklusion om effektiviteten af koncernens og selskabets interne kontrol.
- Tager vi stilling til, om den regnskabspraksis, som er anvendt af ledelsen, er passende, samt om de regnskabsmæssige skøn og tilknyttede oplysninger, som ledelsen har udarbejdet, er rimelige.

Den uafhængige revisors revisionspåtegning

- Konkluderer vi, om ledelsens udarbejdelse af regnskabet på grundlag af regnskabsprincippet om fortsat drift er passende, samt om der på grundlag af det opnåede revisionsbevis er væsentlig usikkerhed forbundet med begivenheder eller forhold, der kan skabe betydelig tvivl om koncernens og selskabets evne til at fortsætte driften. Hvis vi konkluderer, at der er en væsentlig usikkerhed, skal vi i vores revisionspåtegning gøre opmærksom på oplysninger herom i regnskabet eller, hvis sådanne oplysninger ikke er tilstrækkelige, modificere vores konklusion. Vores konklusioner er baseret på det revisionsbevis, der er opnået frem til datoen for vores revisionspåtegning. Fremtidige begivenheder eller forhold kan dog medføre, at koncernen og selskabet ikke længere kan fortsætte driften.
- Tager vi stilling til den samlede præsentation, struktur og indhold af regnskabet, herunder noteoplysningerne, samt om regnskabet afspejler de underliggende transaktioner og begivenheder på en sådan måde, at der gives et retvisende billede heraf.
- Planlægger og udfører vi koncernrevisionen for at opnå tilstrækkeligt og egnet revisionsbevis vedrørende de finansielle oplysninger for virksomhederne eller forretningsenhederne i koncernen som grundlag for at udforme en konklusion om koncernregnskabet og årsregnskabet. Vi er ansvarlige for at lede, føre tilsyn med og gennemgå det udførte revisionsarbejde til brug for koncernrevisionen. Vi er eneansvarlige for vores revisionskonklusion.

Vi kommunikerer med den øverste ledelse om blandt andet det planlagte omfang og den tidsmæssige placering af revisionen samt betydelige revisionsmæssige observationer, herunder eventuelle betydelige mangler i intern kontrol, som vi identificerer under revisionen.

Aarhus C, den 7. maj 2025

PricewaterhouseCoopers

Statsautoriseret Revisionspartnerselskab

CVR-nr. 33 77 12 31

Claus Dalager

statsautoriseret revisor

mne26745

Selskabsoplysninger

Selskabet

Vejen Forsyning A/S
Gormsvej 7
6600 Vejen

Email: post@vejenforsyning.dk

Hjemmeside: www.vejenforsyning.dk

CVR-nr: 32 64 59 92

Regnskabsperiode: 1. januar - 31. december

Stiftet: 24. november 2009

Hjemstedskommune: Vejen

Bestyrelse

Jørgen Lastein, formand
Niels Therkildsen, næstformand
Vagn Sørensen
Arne Christensen
Peter Svane
Knud Peter Wad
Pia Fey, medarbejdervalgt repræsentant
Morten Rundstrøm, medarbejdervalgt repræsentant

Direktion

Marianne Randrup Rasmussen

Revisor

PricewaterhouseCoopers
Statsautoriseret Revisionspartnerselskab
Jens Chr. Skous Vej 1
8000 Aarhus C

Hoved- og nøgletal

Set over en 5-årig periode kan koncernens udvikling beskrives ved følgende hoved- og nøgletal:

	Koncern				
	2024	2023	2022	2021	2020
	TDKK	TDKK	TDKK	TDKK	TDKK
Hovedtal					
Resultat					
Nettoomsætning	104.670	84.786	82.801	99.410	88.066
Bruttoresultat	11.959	-31.813	799	6.733	2.496
Resultat af primær drift	6.274	-37.937	-4.863	1.278	-9.961
Resultat af finansielle poster	-5.116	-1.963	-10.045	1.270	-119
Årets resultat	2.051	-28.260	-11.533	3.307	-1.834
Balance					
Balancesum	1.680.123	1.663.640	1.708.395	1.753.920	1.769.787
Investeringer i materielle anlægsaktiver	63.393	87.630	59.643	56.767	41.711
Egenkapital	1.490.107	1.488.056	1.516.316	1.573.417	1.570.110
Antal medarbejdere	27	29	30	29	29
Nøgletal					
Afkastningsgrad	0,4%	-2,3%	-0,3%	0,1%	-0,6%
Soliditetsgrad	88,7%	89,4%	88,8%	89,7%	88,7%
Egenkapitalforrentning	0,1%	-1,9%	-0,7%	0,2%	-0,1%

Ved tilpasning af eliminerings af intern samhandel på omsætningen er der ikke foretaget tilpasning af sammenligningstal for 2020 og 2021.

Ledelsesberetning

Selskabsstruktur

Vejen Forsyning A/S ejes 100 % af Vejen Kommune. Vejen Forsyning A/S fungerer som holdingselskab og som serviceselskab. Vejen Forsyning A/S ejer de tre datterselskaber og er underlagt forsyningslovene inden for vand og spildevand. Alle medarbejdere og ledere er ansat i holdingselskabet Vejen Forsyning A/S.



Organisation

Det er direktøren og den øvrige ledergruppe, som står for den daglige ledelse af Vejen Forsyning. Organisationen understøtter vores strategiske målsætninger, visioner og værdier, hvilket muliggør fokuseret arbejde med tværgående samarbejde og fælles drifts- og administrative funktioner. Vi har en flad organisation med få mellemledere, og den enkelte medarbejder har et stort ansvar og kan i høj grad træffe egne beslutninger.



Investering og anlæg

Afdelingen planlægger, gennemfører, registrerer og kvalitetssikrer anlægsprojekter.

Forsyning og rensning

Afdelingen pumper og distribuerer vand til kunderne og renser spildevandet, ligesom afdelingen også vedligeholder, står for driften af vores anlæg og ledningsnet samt håndterer forsyningsikkerheden i form af ISO-certificering, NIS2 og kvalitetskontroller.

Administration og økonomi

Afdelingen består af HR, kundehåndtering, kommunikation og økonomi. Udover at servicere kunder og håndtere opkrævningen for egne selskaber tager vi også imod kundehenvendelser og håndterer opkrævninger for Andst Vandværk og Gesten Vandværk samt statsafgifter for Vejen Kommune.

Koncernens hovedaktivitet

Koncernens primære aktiviteter omfatter produktion og distribution af drikkevand, afledning, transport og rensning af spildevand samt serviceaktiviteter. Koncernens forsyningselskabers indtægtsgrundlag er baseret på brugerbetaling, og taksterne fastsættes årligt efter principperne i vandsektorloven.

Ledelsesberetning

Hoved og nøgletal for koncernen

	2024	2023	2022	2021	2020
Nøgletal					
Trin 1 takster pr m3					
Vejen Spildevand	25,50	22,00	22,00	22,00	22,00
Vejen Renseanlæg	11,00	9,75	8,75	8,75	8,75
Vejen Vand	8,25	8,75	7,00	7,00	7,00
Afregnet vandmængde m3					
Vejen Spildevand	1.756.519	1.795.772	1.834.389	1.845.332	1.872.059
Vejen Renseanlæg	2.027.997	2.051.023	2.051.945	2.073.971	2.111.340
Vejen Vand	959.664	1.008.107	992.141	955.644	921.864
Antal kunder	42.743	42.854	42.823	42.689	42.767
Medarbejder nøgletal					
Antal ansatte (gennemsnitlige)	29,2	30,8	32,0	29,9	30,3
Mænd	15,8	17,6	19,0	17,8	18,4
Kvinder	13,4	13,2	13,0	12,2	11,9
Antal deltids ansatte	11,0	11,9	11,0	9,8	7,8
Omregnet til fuldtidsansatte	27,3	28,6	30,1	28,5	29,2
Gennemsnitsalder (år)	51,7	52,2	51,4	50,4	50,6
Gennemsnitsanciennitet (år)	11,7	11,8	11,6	10,6	11,0
Antal arbejdsulykker	8,0	4,0	6,0	2,0	1,0
Fremmøde (%)	98,65	97,56	96,85	98,04	97,52
Personaleomsætning (%)	6,84	22,76	0	6,69	9,86
Udkaldstimer i vagten	577	509	474	449	550
Medarbejder tilfredshed	4,3	4,1	4,2	4,0	3,9

Ledelsesberetning

Driftsrelaterede nøgletal

	2024	2023	2022	2021	2020
Transport					
Antal pumpestationer	95	93	95	94	91
Husstandspumpestationer	195	187	186	186	183
Ledning i kilometer	982	970	964	952	927
Antal Brønde	13.831	13.697	13.513	13.292	13.125
Rensning					
Antal renselanlæg	5	5	6	7	7
Årligt renser vi i m3	9.419.360	7.904.043	6.021.662	6.779.688	7.291.349
Slam til landbrugsjord (ton)	3.022	2.851	2.337	3.491	2.037
Slam til forbrænding (ton)	2204	9	0	635	622
Slam til gasproduktion (ton)	488	448	526	588	579
Overskridelser af udledningstilladelser	2	0	0	1	0
Drikkevand					
Antal vandværker	2	2	2	2	2
Antal borer	6	6	6	6	5
Ledning i kilometer	199	199	199	197	196
Udpumpet vandmængde (m3)	1.020.677	1.062.983	1.021.543	1.031.204	968.002
Skyllevand (m3)	9.191	9.296	7.231	6.928	6.651
Vandspild i %	5,98	5,17	2,88	6,70	4,11
Antal kogepåbud	0	0	0	0	0
Miljø					
Kwh timer	4.940.444	4.638.287	4.221.044	4.358.639	4.334.123
Solcelle produktion (kWh)	319.947	314.396	325.794	304.261	310.000
Co2 belastning fra El (ton)	450	519	557	606	576
Sparet CO2 pga. solceller (ton)	29	35	43	42	41
Antal solcelleanlæg	5	5	5	5	5
Antal kørte kilometer	180.918	182.546	190.391	152.054	151.221

Ledelsesberetning

Året der gik

Forsyningsikkerhed – døgnet rundt, året rundt – er kernen i alt, hvad vi gør i Vejen Forsyning. Rent drikkevand og effektiv spildevandsrensning er afgørende for både private kunder og de virksomheder, vi forsyner. Vi har et solidt fundament, som vi løbende styrker for at skabe størst mulig værdi for vores kunder.

Samtidig befinder vi os i en verden i forandring. Klimaudfordringerne bliver stadig mere komplekse, miljøkravene strammes, og teknologien udvikler sig i et hastigt tempo. Det stiller nye krav til os som forsyningsselskab. Vi har et ansvar for at minimere vores klima- og miljøaftryk og bidrage til en bæredygtig fremtid – til gavn for samfundet og de kommende generationer.

I 2024 tog vi et vigtigt skridt i denne retning. Vi lancerede vores nye strategi for 2024-2026, *Kurs mod en sikker og grøn fremtid*, som sætter retningen for vores arbejde med rent drikkevand og en effektiv spildevandsrensning. Som en del af strategien har vi defineret nye værdier, en ny vision og en styrket brandingstrategi.

Vi har bl.a. moderniseret vores visuelle identitet med et opdateret logo, vores hjemmeside har fået en 'makeover', og vi har øget vores tilstedeværelse på sociale medier og oprettet profiler på både Facebook og LinkedIn. Derudover har vi været mere synlige i lokalsamfundet – bl.a. gennem et åbent hus-arrangement på vores vandværk i marts, og ved at deltage i *Open By Night* i Vejen midtby i august. Disse initiativer skal være med til at give os en stærkere forbindelse til vores kunder og tydeliggøre, hvem vi er, hvad vi arbejder for, og hvor vi er på vej hen.



It-sikkerhed går hånd i hånd med forsyningssikkerhed

Forsyningsikkerhed afhænger ikke kun af fysisk infrastruktur, men i stigende grad også af en robust it-sikkerhed. Derfor er NIS2-direktivet en vigtig opfølgning på NIS-direktivet fra 2016. Baggrunden for begge direktiver er samfundets voksende afhængighed af digitale systemer og netværk. Samtidig bliver cybertrusler stadig mere avancerede, og risikoen for hackerangreb stiger. For at beskytte vores kritiske infrastruktur og sikre stabil forsyning styrker vi vores cyberforsvar. Vi skal kunne modstå digitale angreb og overholde NIS2-kravene inden udgangen af 2025. Vi nedsatte derfor i 2024 en it-sikkerhedsgruppe, kortlagde vores eksisterende it-landskab og indførte skærpede retningslinjer og politikker. Derudover gennemfører alle medarbejdere nu systematisk og kontinuerligt *Awareness*-træning, så vi står stærkere mod digitale trusler.

Ledelsesberetning

Vejen Vand A/S

I 2024 har der været seks større vandbrud. Et vandbrud kan opdages på flere måder. Det kan være en kunde, der opdager, at vand siver ud på vejarealer, i grøfter eller lignende – eller at vandet i vandhanen er blevet unormalt koldt. Disse typer brud kan være svære at opdage og kan have lækket vand i længere tid - i nogle tilfælde op til flere år. Til gengæld er vandbrud, hvor vandet pibler ud på vejarealer eller ligefrem danner et "springvand", mere synlige. Et vandbrud kan også resultere i et lavt vandtryk eller i, at vores kunder helt mister vandforsyningen.

I foråret 2024 opstod et vandbrud, som blev opdaget, da kunder mistede vandtryk. Da der ikke var synlige tegn på, at vandet sivede op af jorden, gik vi i gang med en lækagesporing. Springstiden var 6,5 timer. I den periode løb der 600 m³ ud i timen, hvilket svarer til et samlet vandspild på 3.900 m³ eller 3.900.000 liter vand.

Nedenfor ses billeder fra vandbruddet.



Der findes stadig gamle ledninger i Vejen Vands område, som vi arbejder på at få udskiftet.

Vi udskifter vandledningerne i vejene, fordi de er fyldt med aflejring af kalk, jern og mangan. Vi udskifter også, hvis de er skrøbelige og derfor bliver utætte eller på grund af brud. Utætte vandledninger kan medføre tab af store mængder vand og kan påvirke forsyningssikkerheden.

I 2024 har vi skiftet ledninger på Knudvejen og Askovvej, da vi de seneste år har oplevet flere vandbrud.

På Knudevejen blev der udskiftet gamle eternitledninger, som var 55-60 år gamle. Under arbejdet fandt vi defekte ledninger, som har været med til at øge vores vandspild. På Askovvej var ledningerne ca. 70 år gamle og af støbejern. Begge steder er ledningerne skiftet til PE-rør.

2024 blev året hvor vi for første gang i Vejen Vands historie måtte udstikke en kogeanbefaling, da en af vores vandprøver viste intestinale enterokokker. Heldigvis slap vi med skrækken, da det viste sig at være en fejl i prøveudtagningen.

Vandets dag afholdes hvert år den 22. marts. Den markerede vi ved at invitere til åbent vandværk, hvor interesserede kunne komme forbi til en rundvisning og en hotdog i pølsevognen. Dagen var en succes med stor interesse fra de cirka 120-130 besøgende.



Ledelsesberetning

Vejen Renseanlæg A/S

Rødning Renseanlæg

Rødning Renseanlæg, der modtager spildevand fra 12.400 personer og kunne oprindeligt rense 250 m³ i timen, blev opført i 1970'erne og var efterhånden ved at være nedslidt.

Derfor er der gennemført en omfattende modernisering, som inkluderer:

- en ny procestank og efterklaringstank
- en ny maskinbygning
- ombygning af den eksisterende slam- og sandfangsbygning

De nye tanke er 6 meter dybe mod tidligere 3 meter, hvilket gør det muligt at bruge bundbeluftning. Det giver en mere energieffektiv drift. Vi forventer en energibesparelse på mindst 30 % for hele anlægget. Samtidig øges kapaciteten, så anlægget fremover kan modtage og rense op til 400 m³ spildevand i timen. Anlægsarbejdet blev i det store hele afsluttet i slutningen af 2024.



PFAS-forurenet slam

I 2022 blev der fundet PFAS i det afvandede spildevandsslam fra Holsted Renseanlæg, som overstiger de vejledende grænseværdier for at måtte udbringes på landbrugsjord. Herefter blev der igangsat kildeopsporingsarbejde og analysearbejde for at identificere mængderne og herkomsten af PFAS-spildevandet.

Derfor kan vi fra 2025 opkræve særbidrag for PFAS 4 og 22.

Billedet til højre viser det tømte slamlager på Holsted Renseanlæg.

Anlægget har tre lagre, og vi sørger altid for kun at fylde en tredjedel af lageret ad gangen – så længe vi kan komme af med slammet til forbrænding.

Fra 2022 - 2023 var det umuligt at få kørt PFAS forurenet slam til forbrænding, dette har vi haft mulighed for i 2024.



Øgede regnmængder

I 2024 har vi været belastet af øgede regnmængder. Regnmængderne påvirker hvor meget vand vi pumper og renser, at vi har sværere ved at overholde vores udledningstilladelser, ligesom at der kan komme flere overløb.

Vores udledningstilladelser har været overskredet på både Brørup og Holsted renselanlæg, og i begge tilfælde skyldes det vi har udledt for store vandmængder grundet øget regnmængder.

På renselanlæggene er vi gået fra at rense 7,9 mio. m³ til 9,4 mio. m³, hvilket er en forøgelse på 1,5 mio. m³.



De øgede regnmængder har også en indflydelse på vores udkaldstimer, jo mere der regner jo flere udkald vil der være.

Ledelsesberetning

Vejen Spildevand A/S

Overløb er et vedvarende fokusområde.

Overløb fra fælleskloakerede områder kan opstå under kraftig regn, når renseanlæg og kloakker modtager så meget regnvand på én gang, at de ikke kan følge med. For at imødegå dette er der lavet overløbsbygværker, som leder regnopspædet spildevand væk fra kloakken og ud til de recipienter, der også modtager rensset spildevand.

m ³	2023	2024
Total udledningmængde fra Renseanlæg	7.904.000	9.419.360
Total udledningmængde fra overløbsbygværker	569.203	416.829
millimeter		
Registreret regnmængde	1.177	1.262

I 2024 har vi haft ekstra fokus på datakvalitet, hvilket har givet anledning til at ændre sammenligningstallet for udledningmængde fra overløbsbygværker for 2023, grundet en opgørelsesfejl.

Den samlede udledning fra overløbsbygværker er i år 4,24 % af den samlede udledning til vandløb mv. i Vejen Kommune. Til trods for en større regnmængde har vores udledningmængden fra overløb været mindre.

Den gennemsnitlige regnmængde for de sidste 10 år har været på 980 millimeter. I 2024 har vi målt 1.262 millimeter regn, til trods for en større regnmængde har udledningen fra overløb været mindre, hvilket bl.a. tilskrives kloakseparerings- og strømpeforingsprojekter.

Torps allé kloakseparering

På Torps allé er der etableret en regnvandsledning. Herefter flyttes en større regnvandsmængde fra fortove og vejarealer ud af fællesledningen, hvorved vi minimerer mængden af vand til renseanlægget og reducerer risikoen for oversvømmelser og overløb.



Kloakseparering i Glejbjerg

I Glejbjerg arbejder vi med kloakseparering, hvor vi opdeler kloakken i to rør – ét til spildevand og ét til regnvand.

Derudover bliver der bygget et nyt bassin til regnvandet fra veje, fortove og parkeringsområder. Det vil hjælpe med at reducere overløb og herved forbedre vandmiljøet. Samtidig bliver området mere grønt og rekreativt med stier omkring bassinet.

Projektet forventes at kunne reducere regnvandet i kloaksystemet med 60-65%.



Ledelsesberetning

Vejen Forsyning A/S - en attraktiv og professionel arbejdsplads

Vi arbejder kontinuerligt på at være en attraktiv og rummelig arbejdsplads med høj trivsel, ligestilling, arbejdsmiljø og arbejdsglæde. Det betyder bl.a., at alle medarbejdere har ansvaret for egne arbejdsopgaver og har en stor grad af frihed under ansvar. Det viser sig også ved, at medarbejdere involverer sig i at udtænke aktiviteter og løsninger, der gør, at vi når vores mål.

Vi ser os selv som en virksomhed med et socialt ansvar, der aktivt bidrager til samfundet. Hos os er der derfor både plads til flexjobbere, praktikanter og andre særlige grupper. Vi vægter den enkelte medarbejders behov højt. Det er vigtigt at finde en god balance mellem arbejde, familie og fritid.

Vi arbejder målrettet på at fremme "Work-life balance", og derfor har medarbejderne selv mulighed for at planlægge deres arbejdstid, inden for rammerne af den enkelte afdelings behov og muligheder.

Vores status som en attraktiv arbejdsplads bliver understreget af en høj fremmødeprocent på 98,65 %, som er en forbedring i forhold til 2023.

I 2024 skiftede vi vores trivselsmålingssystem fra Howdy til Evovia, skalaen er fortsat en skala fra 1-5 hvor 5 er fremragende. Målingen lavet i 2024 ligger med en medarbejdertilfredshed på 4,3, hvilket vi anser som rigtig flot.

Faktorer som et godt kollegialt samarbejde - både inden for afdelingerne og på tværs af organisationen - bidrager væsentligt til trivslen. Der er også et højt niveau af tillid mellem medarbejdere og ledelse.

Vi prioriterer både den personlige og faglige udvikling. Begge dele styrker trivslen og virksomhedens kompetencer. Derfor tilbyder vi medarbejderne muligheder for at deltage i relevante uddannelsesforløb, kurser og erfagrupper, og i 2024 har vi i gennemsnittet haft 56 timers kompetenceudvikling pr. ansat.

Den samarbejdende organisation

Vi har en skoletjeneste for at styrke samarbejdet med skolerne i Vejen Kommune. Gennem vores undervisning ønsker vi bl.a. at øge elevernes forståelse for, hvordan vi sikrer rent drikkevand og give dem et indblik i de mange processer, der er involveret i rensningen af spildevand.

Vores målsætning er at nå ud til 12 skoleklasser årligt.

I 2024 havde vi ca. 27 skoleklasser på rundvisning, hvilket viser en stor interesse for vores skoletjeneste blandt eleverne i lokalsamfundet.

Udover vores skoletjeneste har vi haft et samarbejde med ingeniørstuderende, efterskoleelever og handelsskoleelever som har haft et projekt der peger ned i forsyningsområdet.

For at vi kan opkræve forbruget på spildevand, er det vigtigt at vi én gang årligt modtager målerdata fra de private vandværker. Målerdataene skaber grundlaget for den årsafregning vi udsender til vores kunder. Det er derfor vigtigt at vi har et godt samarbejde, så vores fælles kunder får den korrekte opkrævning.

Dette gode samarbejde har eksisteret i rigtig mange år, og er et samarbejde vi sætter stor pris på. Derudover har vi et ekstra samarbejde med Andst og Gesten Vandværk, hvor vi også opkræver deres kunder for drikkevandet.

I forsyningsbranchen har det igennem flere år været drøftet at etablere et samarbejde på tværs af kommunegrænser, og et eksempel herpå er at vi deler en sikkerhedsleder med 4 andre forsyninger. Det betyder for os, at vores arbejdsmiljø arbejde er blevet væsentlig løftet, hvilket ikke kunne have lade sig gøre uden dette samarbejde.

Som en del af Vejen Kommunes planer om kommende energiparkerer, er vi blevet involveret i arbejdet med levering af Teknisk vand til evt. PTX-anlæg. Der pågår samarbejde mellem PTX-selskaber, Vejen Kommune og Vejen Forsyning A/S om mulige kilder.

Ledelsesberetning

Miljø og klima

Grønne lån

Vores lånefinansiering gennemføres i samarbejde med KommuneKredit. De investeringer, vi optager lån til, vurderes af KommuneKredits grønne komité, som afgør, om investeringen opfylder kriterierne for at kvalificere til et grønt lån. Investeringerne anses for at være grønne, når de falder inden for områder som klimavenlig transport, grønne bygninger, vand- og spildevandsprojekter, energieffektivisering, affaldshåndtering og klimatilpasning.

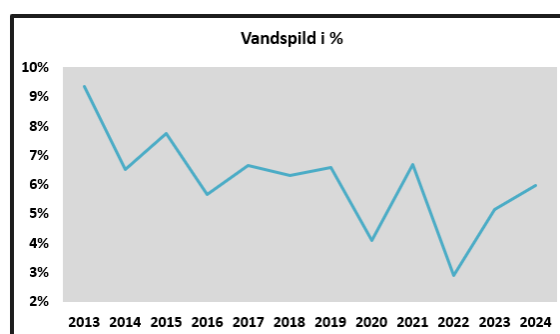
Vi har i alt 3 byggekreditter og 15 lån, hvoraf alle 9 lån der er optaget efter 2016 er grønne.



Vandspild

Vandspild i Vejen Vand er steget fra 5,17 % i 2023 til 5,98 % i 2024.

Selvom vi løbende udskifter gamle støbejerns- og eternitvandedninger med nye plastvandedninger og etablerer nye stophaner, har vandspildet været stigende de sidste par år. I 2024 har der været flere større vandbrud, som er en stor del af forklaringen på stigningen i vandspildet. Til trods for stigningen i vandspildet ligger Vejen Vand A/S fortsat under landsgennemsnittet for 2023, som er 7,3 % (kilde: Vand i tal 2024).



Strømpeforing

Strømpeforingsprojekter har mange fordele både økonomisk, miljømæssigt og de gener borgere der benytter vejene kan opleve. Når vi strømpeforer, indsættes nyt materiale indvendigt i rørene fremfor at udskifte de gamle, hvilket også gør, at de gamle rør ikke længere er utætte og derved hindres indsvivning af uvedkommende vand, som kan føre til overløb, belastning af pumpestationer og renseanlæg.

Strømpeforing har den fordel, at arbejdet kan laves, uden at vi skal grave op. Det er derfor en mere økonomisk, mindre generende og bæredygtig teknik.

Strømpeforingsprojektet i Foldingbro viser beregninger, at vi ville udlede 277 tons CO₂ ved traditionel opgravning og reparation, mens vi ved at strømpefore kun udleder 36 tons CO₂.

Projektet ville have været dobbelt så dyrt, hvis vi skulle have lavet en opgravning svarende til en ekstra omkostning på ca. 3 millioner kroner, dertil kommer de forøgede gener for borgerne i byen og trafikanter der kører på den strækning. Vi har reduceret vandmængden i spildevandsledningen med det uvedkommende vand svarende til, at overløb fra området reduceres med ca. 50 %.

Arbejds miljø på arbejdspladsen

For at fremme den gode arbejdsplads arbejder vi hele tiden med at forbedre arbejdsmiljøet, og vi har i 2024 haft ekstra fokus på at registrere alle arbejdsulykker. Derfor ses der en stigning i antallet af arbejdsulykker fra 4 i 2023 til 8 i 2024. Ingen af arbejdsulykkerne har været af alvorlig karakter.

Drikkevandbeskyttelse

BNBO-aftaler skal være med til at beskytte vores drikkevand. I 2024 har vi indgået aftale med lodsejere, der ejer jorden omkring vores kildefelt. Dette gør vi for at sikre, at der ikke sker erhvervsmæssig anvendelse, håndtering eller opbevaring af pesticider i deklaraionsarealerne.

Ledelsesberetning

Klimaneutral i 2030

Vi har som mål at støtte op om Vejen Kommunes ambition om at blive klimaneutral i 2030. Der er i den sammenhæng bl.a. arbejdet videre med indholdet i vores ressourcestrategi.

Lattergas styring på renselanlæggene

At forbedre vandmiljøet og reducere klimapåvirkningen betyder meget for os.

Ved opbygningen af styringen af den biologiske rensning på de nye procestanke på Brørup og Rødding renselanlæg, arbejder vi på at reducere udledningen af den klimaskadelige gas, lattergas.

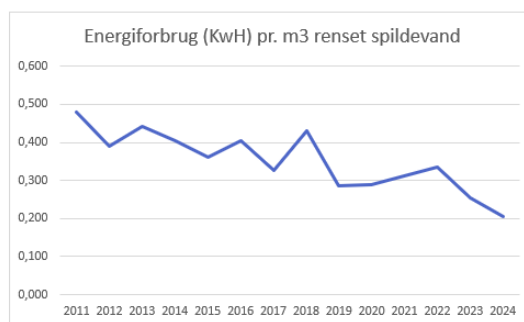
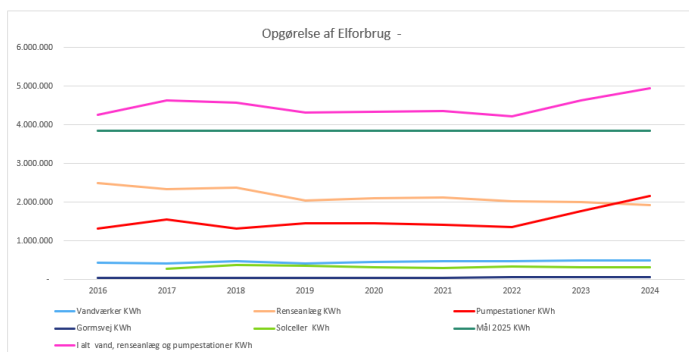
Lattergas er omregnet til CO₂-ækvivalenter 300 gange mere potent som klimagas.



Energiforbrug

Målet for energiforbruget er en reduktion på 10% inden 2025, udregnet som kWh reduktion.

Udgangspunktet for reducere af energiforbrug er beregninger for 2016, hvor energiforbruget var 4.270.482 kWh.

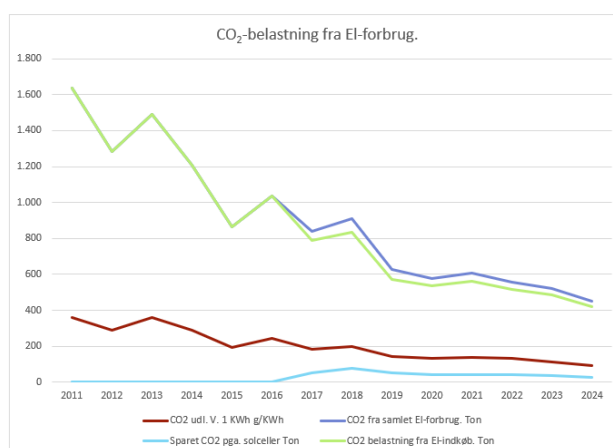


Fra 2022 til 2024 er det samlede forbrug af kWh steget, hvilket skyldes merforbrug på pumpestationerne. Grundet to meget regnfulde år har pumpestationerne haft flere driftstimer, så elforbruget på pumpestationer nu har oversteget renselanlæggene.

Ombygning og renovering af Brørup og Rødding renselanlæg har været med til at give et lille fald i kWh forbrug på renselanlæggene, og havde 2023 og 2024 ikke været så regnfylde ville faldet have været større.

Derimod kan vi se et fald i kWh forbrug pr. m³ rensset spildevand, hvilket er et udtryk for at vores renoveringer af renselanlæg og pumpestationer optimerer energiforbruget. (se grafen ovenfor til højre)

Grafen til højre viser, at den el vi køber, bliver mere grøn og derved har vi nedbragt vores CO₂ belastning der kommer fra el-køb.



Ledelsesberetning

Udvikling i økonomiske forhold i koncernen

Koncernens resultatet for 2024 viser et overskud 2.051 t.kr mod et underskud på 28.260 t.kr i 2023.

Koncernens egenkapital pr. 31.12.2024 udgør 1.490.107 t.kr.

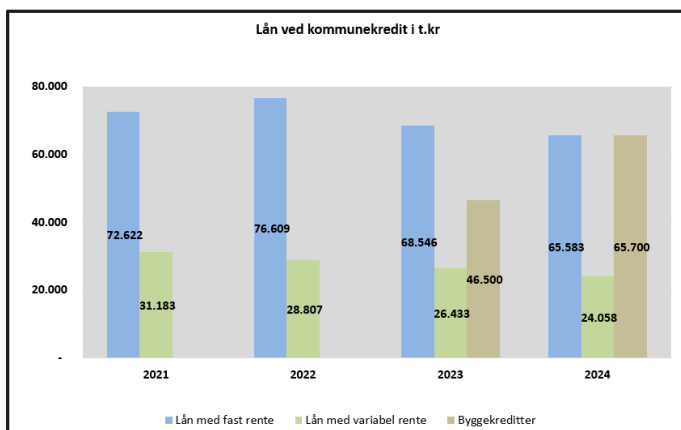
I budgettet for 2024 var der forventet et underskud på ca. 6 millioner kr. Underskuddet blev vendt til et overskud på 2.051 t.kr. hvilket primært skyldes overskuddet fra Vejen Spildevand, hvor der blev opkrævet flere tilslutningsbidrag end forventet.

Ledelsen anser årets resultat for tilfredsstillende i betragtning af de uventede tilslutningsbidrag.

Gæld til KommuneKredit

Koncernen har pr. 31.12.2024 en samlet gæld til KommuneKredit på 155.341 t.kr.

Når der optages lån, er det et udtryk for, at der udføres investeringer, der ikke kan indeholdes i taksterne.

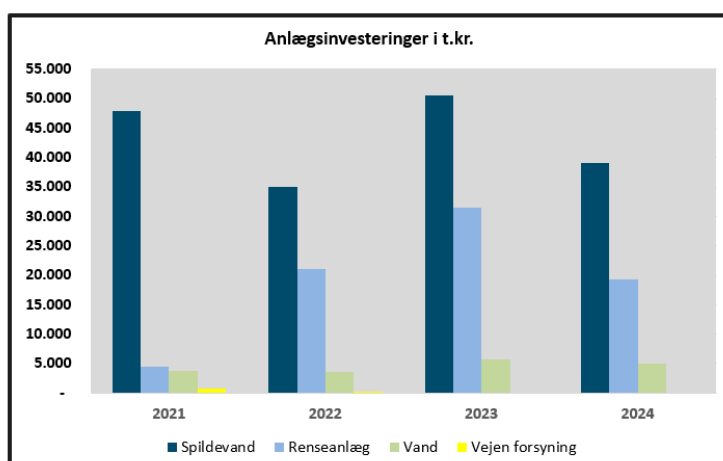


Vejen Renseanlæg har i 2024 oprettet byggekreditter på 19,2 millioner kroner til renovering af Rødding Renseanlæg.

I 2025 bliver byggekreditterne fra 2023 og 2024 omdannet til grønne lån ved KommuneKredit, samtidig med der optages et suppleringslån på 5 millioner kroner til at færdiggøre Rødding og Brørup Renseanlæg.

Udvikling i anlægsinvesteringer

I 2024 har koncernen samlet haft en investering på 63.393 t.kr.

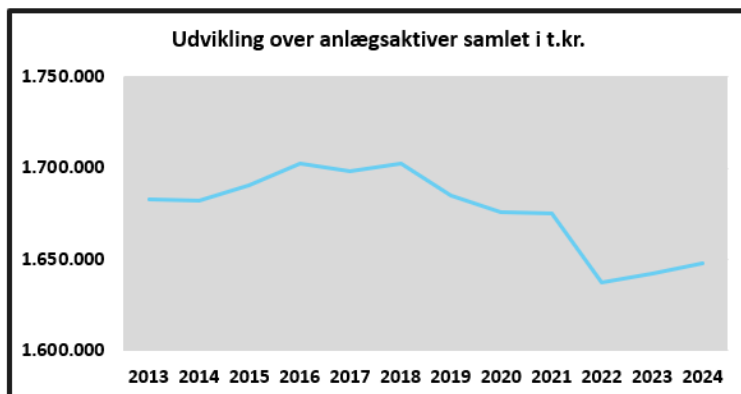


Hovedparten af anlægsinvesteringerne investeres i Vejen Spildevand A/S og Vejen Renseanlæg A/S, som investerer for samlet 58.323 t.kr.

Ledelsesberetning

Udvikling i anlægsaktiver – Spildevand, Renseanlæg og Vand

Der skal være en sammenhæng mellem udtjente anlæg og de anlæg der investeres i. Fastholdelse af anlægsaktiver er en indikator på, at der investeres fornuftigt.



Udviklingen har i perioden fra 2013 til 2021 været stabil.

Faldet i 2022 skyldes ekstraordinære afskrivninger grundet fejl i anlægskartoteket. Fra 2023 er kurven stigende grundet flere større investeringer som reovering og modernisering af Rødding og Brørup Renseanlæg.

Kloakseparering af regnvand i Rødding Sommerlyst/Holtevej

Kloakforholdene i Rødding by skal forbedres, og derved skabes bedre betingelser for naturen. Derfor etableres der en regnvandsledning, en såkaldt separering, på Holtevej, som håndterer regnvand fra veje og fortove. Regnvandsledningen vil reducere belastningen på kloaksystemet og minimere overløb og aflaste renseanlægget i Rødding.

Regnvandet føres herefter til et grønt område vest for Sommerlyst, hvor vandet skaber et rekreativt område.

Billedet til højre viser udløbet fra regnvandsledningen. Når det regner, vil renden blive fyldt med vand og danne et lille vandløb igennem skoven.

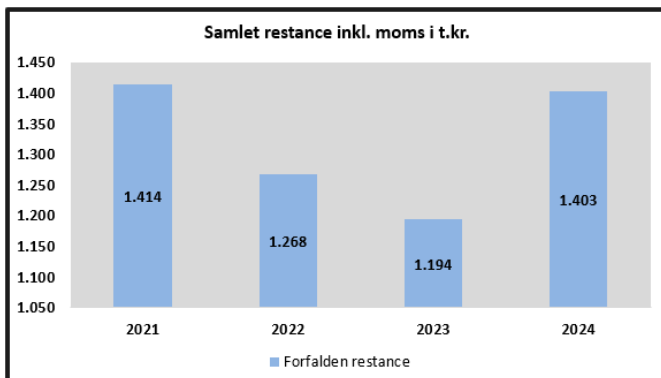


Ledelsesberetning

Udvikling i restancer

De forfaldne restancer er steget med 18% siden 2023, men ligger på niveau med 2021.

Indeholdende i restancen ligger et beløb på 350 t. kr. som vedrører et konkursbo, som der endnu ikke er kommet en afklaring på. Derudover skyldte vi kunder væsentligt flere penge i 2023, som er trukket fra i den samlede restance.



Inkassofirmaet står for 78% af det totale inddrevne beløb i 2024, mens den resterende del kommer fra afdragsordninger og egen inddrivelse.

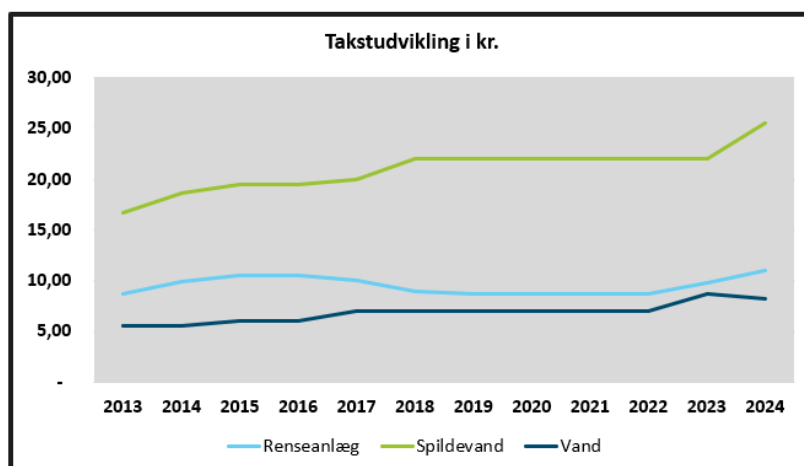
Af det inddrevne beløb vedrører 22% tilgodehavender tilbage fra 2022 og tidligere.

Der er i 2024 realiseret et tab på 18 t.kr., hvilket er et fald på 62% i forhold til året før.

Takster

Taksterne for datterselskaberne har generelt ligget stabilt indtil 2023. Takststigninger i 2023 og 2024 har været nødvendige bl.a. på grund af generelle prisstigning og til at gennemføre investeringer i klimasikring, miljø, kloaksepareringer m.v., for at reducere risikoen for oversvømmelser og overløb. Herud over fylder investering i it-sikkerhed betydelig mere.

Der er en forventning om i hele branchen, at der fremadrettet bør investeres endnu mere, hvilket formodentlig også vil være gældende i Vejen Forsyning.



Ledelsesberetning

Udvikling i de økonomiske forhold i Vejen Forsyning moderselskabet

I 2024 genererede selskabet en nettoomsætning på 27.987 t.kr. mod 26.299 t.kr. sidste år. Omsætningsstigningen kan henføres til en højere timepris i 2024.

Regnskabet for 2024 viser et overskud 2.051 t.kr mod et underskud på 28.260 t.kr sidste år.

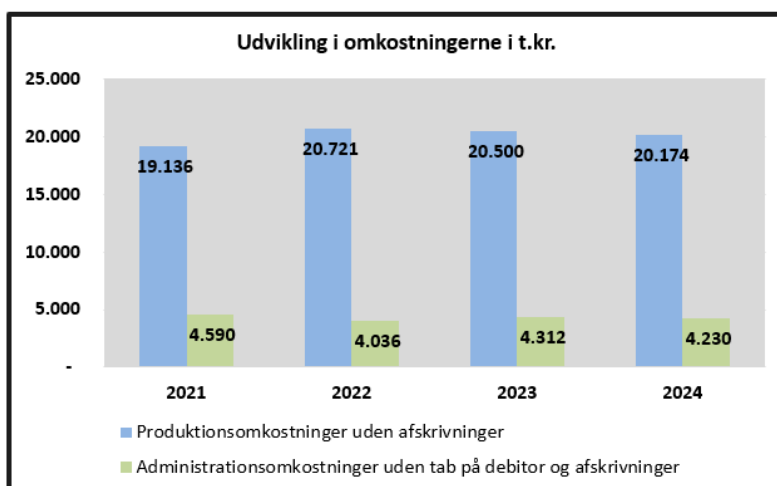
Overskuddet skyldes at timeprisen er blevet sat op, samtidig med at flere omkostninger allokeres til selskaberne og at der er færre ansatte.

Selskabets egenkapital pr. 31.12.2024 udgør 1.490.107 t.kr.

Ledelsen anser årets resultat for tilfredsstillende i betragtning af den højere timepris, færre ansatte og omkostningsallokeringen.

Udvikling i omkostningerne

Produktionsomkostningerne falder fra 2023 til 2024. Formindskelsen af omkostningerne er sket trods fine overenskomstmæssige lønstigninger. Årsagen skal findes i at antal ansatte er gået fra 28,6 til 27,3, derudover har der ikke været afholdt medarbejderdøgnseminar.



De administrative omkostninger er på niveau med 2023. Årsagen til de ikke falder tilbage til 2021 og 2022 niveau kan henføres til øget arbejde med beredskab i form af IT-sikkerhed. IT-sikkerheds arbejdet vil i løbet af 2025 skulle leve op til NIS2 direktivet. NIS2 direktivet er en opfølgning på NIS direktivet fra 2016. Baggrunden for begge direktiver er bl.a. den støt stigende samfundsmæssige afhængighed af digitale systemer og netværk. Samtidig udsættes vi som samfund for stadig flere og mere avancerede cybertrusler fra f.eks. hackere. Der er derfor behov for, at vi styrker vores cyberforsvar, og evne til at stå imod angreb og andre tilsigtede hændelser.

Styrkelsen af IT-sikkerheden vil være med til fortsat at sikre forsyningssikkerhed.

Begivenheder efter balancedagen

Der er efter balancedagen ikke indtruffet forhold, som har væsentlig indflydelse på bedømmelsen af årsrapporten.

Forventninger til kommende regnskab i koncernen og moderselskabet

Der forventes et mindre underskud i budget 2025 på ca. 3 millioner kr., grundet underskud i Vejen Spildevand A/S.

Ledelsesberetning

Et stærkt fundament for fremtiden

Med et solidt afsæt i 2024 bevæger vi os ind i 2025 med en klar retning og en række vigtige fokusområder. Vi styrker organisationen med en ny driftschef, da vores nuværende går på pension, og vi udvider vores projektafdeling med en teamkoordinator/projektleder, der skal understøtte projektchefen, men også være en del af det kommende generationsskifte. Vores investeringsniveau er øget, hvilket også kræver flere ressourcer, en bedre projektkoordinering og mere myndighedsarbejde. Det opleves at behovet for formaliserede dialoger med myndigheder og arbejdet med og opfølgning på tilladelser kommer til at fylde mere.

2025 bliver også året, hvor der skal vælges nye bestyrelsesmedlemmer, som fra 2026 og fire år frem skal være med til at drive vores strategiske udvikling.

Den finansielle strategi revideres i 2025, hvor der blandt andet tages stilling til fordelingen af fast og variabel forrentet lån.

Synlighed forbliver et centralt indsatsområde. I de kommende år vil Vejen Forsyning fortsætte med generationsskiftet på flere nøgleposter, da flere af vores medarbejdere går på pension. Vi fortsætter derfor arbejdet med employer branding for at tiltrække og fastholde de rette kompetencer.

Samtidig skærper vi vores eksterne kommunikation. I 2025 vil vi f.eks. omfoliere vores biler med et nyt design, der tydeliggør og forstærker vores visuelle identitet.

Vi afholder et Åbent Renseanlæg-arrangement – igen i forbindelse med Vandets Dag – hvor vi inviterer borgere og interessenter indenfor for at følge vandets vej og få en bedre forståelse for vores samfundsvigtige arbejde.

Vi bliver også igen en del af Open By Night i Vejen – denne gang med fokus på forbrugervalgte repræsentanter til Bestyrelsen. Sidste gang havde vi fredsvalg, hvorfor vi i 2025 vil øge kommunikationsindsatsen for at få flere til at stille op til forbrugervalget. Fokus vil bl.a. være på de vigtige strategiske dagsordner, man som bestyrelsesmedlem kan arbejde med.

Vi arbejder fortsat målrettet med at optimere vores drift og service. Alt sammen med ét overordnet mål: At sikre en stabil, fremtidssikret og bæredygtig forsyning til gavn for vores kunder og samfundet som helhed.

Vores mål om at nedbringe vores elforbrug er blevet overhalet af en virkelighed, med mere regn og grøn el som er et incitament til at omlægge andre energiformer til el, f.eks. kigger vi på at investere i el-biler, som vil være med til at øge elforbruget, men til gengæld vil vores fossile brændselsniveau blive mindre, derfor vil vores energimål i 2025 blive mere nuanceret.



Ledelsesberetning

Udvalgte projekter i datterselskaberne for 2025

Vejen Renseanlæg

Modernisering af Rødding og Brørup Renseanlæg er så godt som færdige, renselanlæggene er taget i brug, men der udestår de sidste ting som vejanlæg, beplantning og oprydning. Projekterne vil være helt færdige i 2025.

Vejen Spildevand

Renoveringen af Glejbjerg forsætter ind i 2025, hvor der strømpefores, laves regnvandsbassiner og kloaksepareres. Flere steder i kommunen som f.eks. Andst, Vejen og Gesten, renoverer vi kloakkerne for at reducere overløb og håndtere de større regnmængder.

Svovlbrinte (H₂S) er en særdeles giftig gas og ødelæggende for vores ledninger. Vi undersøger omfanget af H₂S i vores spildevandsledninger. Efterfølgende evalueres for fastlæggelse af eventuelle indsatser.

Vejen Vand

I 2025 laver vi et trykforøger anlæg der skal sørge for at vandtrykket kan fastholdes i den sydlige del af Vejen by som følge af byudvikling.

Vi fortsætter med at renovere og udskifte gamle støbejerns- og eternit ledninger for at mindske vores vandspild.



Resultatopgørelse 1. januar - 31. december

	Note	Koncern		Moderselskab	
		2024	2023	2024	2023
		TDKK	TDKK	TDKK	TDKK
Nettoomsætning	1	104.670	84.786	27.987	26.299
Produktionsomkostninger	2	-92.711	-116.599	-20.435	-20.500
Bruttoresultat		11.959	-31.813	7.552	5.799
Administrationsomkostninger		-7.203	-7.161	-4.253	-4.679
Resultat af ordinær primær drift		4.756	-38.974	3.299	1.120
Andre driftsindtægter		2.074	1.437	0	0
Andre driftsomkostninger		-556	-400	0	0
Resultat før finansielle poster		6.274	-37.937	3.299	1.120
Indtægter af kapitalandele i dattervirksomheder		0	0	-305	-28.277
Finansielle indtægter	3	266	3.644	59	1.900
Finansielle omkostninger	4	-5.382	-5.607	-330	-2.988
Resultat før skat		1.158	-39.900	2.723	-28.245
Skat af årets resultat	5	893	11.640	-672	-15
Årets resultat	6	2.051	-28.260	2.051	-28.260

Balance 31. december

Aktiver

	Note	Koncern		Moderselskab	
		2024	2023	2024	2023
		TDKK	TDKK	TDKK	TDKK
Erhvervede licenser		207	537	59	316
Immaterielle anlægsaktiver	7	207	537	59	316
Grunde og bygninger		103.771	105.499	0	0
Produktionsanlæg og maskiner		1.505.816	1.466.090	0	0
Andre anlæg, driftsmateriel og inventar		5.296	6.735	68	117
Materielle anlægsaktiver under udførelse		33.100	64.000	0	0
Materielle anlægsaktiver	8	1.647.983	1.642.324	68	117
Kapitalandele i dattervirksomheder	9	0	0	1.492.657	1.492.962
Finansielle anlægsaktiver		0	0	1.492.657	1.492.962
Anlægsaktiver		1.648.190	1.642.861	1.492.784	1.493.395
Råvarer og hjælpematerialer		793	576	0	0
Varebeholdninger		793	576	0	0
Tilgodehavender fra salg og tjenesteydelser		19.909	2.989	107	307
Tilgodehavender hos tilknyttede virksomheder		0	0	4.624	3.707
Underdækning		805	180	0	0
Andre tilgodehavender		3.377	6.656	0	56
Udskudt skatteaktiv	11	0	0	1.748	2.419
Periodeafgrænsningsposter	10	6.398	8.370	572	594
Tilgodehavender		30.489	18.195	7.051	7.083
Likvide beholdninger		651	2.008	0	0
Omsætningsaktiver		31.933	20.779	7.051	7.083
Aktiver		1.680.123	1.663.640	1.499.835	1.500.478

Balance 31. december

Passiver

	Note	Koncern		Moderselskab	
		2024	2023	2024	2023
		TDKK	TDKK	TDKK	TDKK
Selskabskapital		10.000	10.000	10.000	10.000
Reserve for nettoopskrivning efter den indre værdis metode		0	0	1.007.502	1.007.807
Overført resultat		1.480.107	1.478.056	472.605	470.249
Egenkapital		1.490.107	1.488.056	1.490.107	1.488.056
Hensættelse til udskudt skat	11	2.094	2.988	0	0
Hensatte forpligtelser		2.094	2.988	0	0
Kreditinstitutter		84.274	136.141	0	0
Langfristede gældsforpligtelser	12	84.274	136.141	0	0
Kreditinstitutter	12	77.503	9.966	3.428	4.629
Leverandører af varer og tjenesteydelser		15.243	15.829	805	700
Gæld til tilknyttede virksomheder		0	0	1.696	3.173
Overdækning		2.441	3.349	0	0
Anden gæld		6.297	5.422	3.544	3.608
Periodeafgrænsningsposter	13	2.164	1.889	255	312
Kortfristede gældsforpligtelser		103.648	36.455	9.728	12.422
Gældsforpligtelser		187.922	172.596	9.728	12.422
Passiver		1.680.123	1.663.640	1.499.835	1.500.478
Eventualposter og øvrige økonomiske forpligtelser	16				
Nærtstående parter	17				
Anvendt regnskabspraksis	18				

Egenkapitalopgørelse

Koncern

	Selskabs- kapital	Overført resultat	I alt
	TDKK	TDKK	TDKK
Egenkapital 1. januar	10.000	1.478.056	1.488.056
Årets resultat	0	2.051	2.051
Egenkapital 31. december	10.000	1.480.107	1.490.107

Moderselskab

	Selskabs- kapital	Reserve for nettoop- skrivning efter den indre værdis metode	Overført resultat	I alt
	TDKK	TDKK	TDKK	TDKK
Egenkapital 1. januar	10.000	1.007.807	470.249	1.488.056
Årets resultat	0	-305	2.356	2.051
Egenkapital 31. december	10.000	1.007.502	472.605	1.490.107

Pengestrømsopgørelse 1. januar - 31. december

	Note	Koncern	
		2024	2023
		TDKK	TDKK
Årets resultat		2.051	-28.260
Regulering	14	60.753	74.278
Ændring i driftskapital	15	-11.322	-2.490
Pengestrømme fra drift før finansielle poster		51.482	43.528
Renteindbetalinger og lignende		266	3.644
Renteudbetalinger og lignende		-5.382	-5.607
Pengestrømme fra driftsaktivitet		46.366	41.565
Køb af immaterielle anlægsaktiver		0	-61
Køb af materielle anlægsaktiver		-63.393	-87.630
Pengestrømme fra investeringsaktivitet		-63.393	-87.691
Tilbagebetaling af gæld til kreditinstitutter		-3.530	-5.809
Optagelse af gæld til kreditinstitutter		19.200	46.500
Pengestrømme fra finansieringsaktivitet		15.670	40.691
Ændring i likvider		-1.357	-5.435
Likvider 1. januar		2.008	7.443
Likvider 31. december		651	2.008
Likvider specificeres således:			
Likvide beholdninger		651	2.008
Likvider 31. december		651	2.008

Noter til årsregnskabet

	Koncern		Moderselskab	
	2024	2023	2024	2023
	TDKK	TDKK	TDKK	TDKK
1. Nettoomsætning				
Aktiviteter				
Indtægter fra transport af spildevand	65.542	49.718	0	0
Indtægter fra indvinding og levering af drikkevand	10.857	10.755	0	0
Indtægter fra rensning af spildevand	26.097	24.624	0	0
Andre indtægter	641	726	0	0
Serviceydelser	0	0	27.987	26.299
Regulering af over-/underdækning	1.533	-1.037	0	0
	104.670	84.786	27.987	26.299

	Koncern		Moderselskab	
	2024	2023	2024	2023
	TDKK	TDKK	TDKK	TDKK
2. Medarbejderforhold				
Lønninger	16.355	16.393	16.355	16.393
Pensioner	2.447	2.451	2.447	2.451
Andre omkostninger til social sikring	269	239	269	239
Andre personaleomkostninger	1.102	1.412	1.102	1.412
	20.173	20.495	20.173	20.495

Heraf udgør vederlag til direktion og bestyrelse:

Direktion	1.078	1.078
Bestyrelse	214	214
	1.292	1.292

Heraf udgør vederlag til direktion og bestyrelse

1.281	1.281
--------------	--------------

Gennemsnitligt antal beskæftigede medarbejdere

27	29	27	29
----	----	----	----

Med henvisning til årsregnskabslovens § 98 B stk. 3 vises vederlaget for bestyrelsen og direktionen samlet for 2024.

Noter til årsregnskabet

	Koncern		Moderselskab	
	2024	2023	2024	2023
	TDKK	TDKK	TDKK	TDKK
3. Finansielle indtægter				
Indtægter fra værdipapirer	0	3.299	0	1.720
Aktieudbytte	0	120	0	120
Andre finansielle indtægter	266	225	59	60
	266	3.644	59	1.900

	Koncern		Moderselskab	
	2024	2023	2024	2023
	TDKK	TDKK	TDKK	TDKK
4. Finansielle omkostninger				
Renteomkostninger tilknyttede virksomheder	0	0	308	1.439
Renteomkostninger	4.624	4.170	15	999
Andre finansielle omkostninger	758	1.437	7	550
	5.382	5.607	330	2.988

	Koncern		Moderselskab	
	2024	2023	2024	2023
	TDKK	TDKK	TDKK	TDKK
5. Skat af årets resultat				
Årets udskudte skat	-893	-11.655	672	0
Regulering af udskudt skat vedrørende tidligere år	0	15	0	15
	-893	-11.640	672	15

	Moderselskab	
	2024	2023
	TDKK	TDKK
6. Resultatdisponering		
Reserve for nettoopskrivning efter den indre værdis metode	-305	-28.277
Overført resultat	2.356	17
	2.051	-28.260

Noter til årsregnskabet

7. Immaterielle anlægsaktiver

	Koncern	Moderselskab
	Erhvervede licenser	Erhvervede licenser
	TDKK	TDKK
Kostpris 1. januar	12.383	3.666
Kostpris 31. december	12.383	3.666
Ned- og afskrivninger 1. januar	11.846	3.350
Årets afskrivninger	330	257
Ned- og afskrivninger 31. december	12.176	3.607
Regnskabsmæssig værdi 31. december	207	59

8. Materielle anlægsaktiver

	Koncern				Moder- selskab
	Grunde og bygninger	Produktions- anlæg og maskiner	Andre anlæg, drifts- materiel og inventar	Materielle anlægs- aktiver under udførelse	Andre anlæg, drifts- materiel og inventar
	TDKK	TDKK	TDKK	TDKK	TDKK
Kostpris 1. januar	135.620	2.040.632	27.861	64.000	747
Tilgang i årets løb	0	0	0	63.393	0
Afgang i årets løb	-1.962	-49.995	-1.153	0	0
Overførsler i årets løb	1.012	92.599	681	-94.293	0
Kostpris 31. december	134.670	2.083.236	27.389	33.100	747
Ned- og afskrivninger 1. januar	30.121	574.542	21.126	0	630
Årets afskrivninger	1.827	42.144	2.073	0	49
Tilbageførte ned- og afskrivninger på afhændede aktiver	-1.049	-39.266	-1.106	0	0
Ned- og afskrivninger 31. december	30.899	577.420	22.093	0	679
Regnskabsmæssig værdi 31. december	103.771	1.505.816	5.296	33.100	68

Noter til årsregnskabet

	Moderselskab	
	2024	2023
	TDKK	TDKK
9. Kapitalandele i dattervirksomheder		
Kostpris 1. januar	485.155	468.569
Tilgang i årets løb	0	16.586
Kostpris 31. december	485.155	485.155
Værdireguleringer 1. januar	1.007.807	1.052.670
Årets resultat	-305	-28.277
Modtagne udbytter	0	-16.586
Værdireguleringer 31. december	1.007.502	1.007.807
Regnskabsmæssig værdi 31. december	1.492.657	1.492.962

Kapitalandele i dattervirksomheder specificeres således:

Navn	Hjemsted	Ejerandel	Egenkapital	Årets resultat
Vejen Spildevand A/S	Vejen	100%	1.242.459	5.394
Vejen Vand A/S	Vejen	100%	144.847	-147
Vejen Renseanlæg A/S	Vejen	100%	105.351	-5.552
			1.492.657	-305

10. Periodeafgrænsningsposter

Periodeafgrænsningsposter indregnet som aktiver omfatter afholdte forudbetalte omkostninger vedrørende husleje, forsikringspræmier, abonnementer og renter.

	Koncern		Moderselskab	
	2024	2023	2024	2023
	TDKK	TDKK	TDKK	TDKK
11. Hensættelse til udskudt skat				
Hensættelse til udskudt skat 1. januar	2.988	14.628	-2.419	-2.434
Årets indregnede beløb i resultatopgørelsen	-894	-11.640	671	15
Hensættelse til udskudt skat 31. december	2.094	2.988	-1.748	-2.419

Noter til årsregnskabet

Koncern		Moderselskab	
2024	2023	2024	2023
TDKK	TDKK	TDKK	TDKK

12. Langfristede gældsforpligtelser

Afdrag, der forfalder inden for 1 år, er opført under kortfristede gældsforpligtelser. Øvrige forpligtelser er indregnet under langfristede gældsforpligtelser.

Gældsforpligtelserne forfalder efter nedenstående orden:

Kreditinstitutter

Efter 5 år	65.065	69.086	0	0
Mellem 1 og 5 år	19.209	67.055	0	0
Langfristet del	84.274	136.141	0	0
Inden for 1 år	71.068	5.338	0	0
Øvrig kortfristet gæld til kreditinstitutter	6.435	4.628	3.428	4.629
	161.777	146.107	3.428	4.629

13. Periodeafgrænsningsposter

Periodeafgrænsningsposter udgøres af modtagne forudbetalinger vedrørende indtægter i de efterfølgende år.

Koncern	
2024	2023
TDKK	TDKK

14. Pengestrømsopgørelse - reguleringer

Finansielle indtægter	-266	-3.644
Finansielle omkostninger	5.382	5.607
Af- og nedskrivninger inklusive tab og gevinst ved salg	58.063	82.918
Skat af årets resultat	-893	-11.640
Andre reguleringer	-1.533	1.037
	60.753	74.278

Noter til årsregnskabet

18. Anvendt regnskabspraksis

Årsrapporten for Vejen Forsyning A/S for 2024 er udarbejdet i overensstemmelse med årsregnskabslovens bestemmelser for mellemstore virksomheder i regnskabsklasse C.

Den anvendte regnskabspraksis er uændret i forhold til sidste år.

Koncernregnskabet og årsregnskabet for 2024 er aflagt i TDKK.

Generelt om indregning og måling

Indtægter indregnes i resultatopgørelsen i takt med, at de indtjenes. Herudover indregnes værdireguleringer af finansielle aktiver og forpligtelser, der måles til dagsværdi eller amortiseret kostpris. Endvidere indregnes i resultatopgørelsen alle omkostninger, der er afholdt for at opnå årets indtjening, herunder afskrivninger, nedskrivninger og hensatte forpligtelser samt tilbageførsler som følge af ændrede regnskabsmæssige skøn af beløb, der tidligere har været indregnet i resultatopgørelsen.

Aktiver indregnes i balancen, når det er sandsynligt, at fremtidige økonomiske fordele vil tilflyde selskabet, og aktivets værdi kan måles pålideligt.

Forpligtelser indregnes i balancen, når det er sandsynligt, at fremtidige økonomiske fordele vil fragå selskabet, og forpligtelsens værdi kan måles pålideligt.

Ved første indregning måles aktiver og forpligtelser til kostpris. Efterfølgende måles aktiver og forpligtelser som beskrevet for hver enkelt regnskabspost nedenfor.

Konsolideringspraksis

Koncernregnskabet omfatter moderselskabet Vejen Forsyning A/S samt virksomheder, hvori moderselskabet direkte eller indirekte besidder flertallet af stemmerettighederne, eller hvori moderselskabet gennem aktiebesiddelse eller på anden måde har en bestemmende indflydelse. Virksomheder, hvori koncernen besidder mellem 20 % og 50 % af stemmerettighederne og udøver betydelig, men ikke bestemmende indflydelse, betragtes som associerede virksomheder.

Ved konsolideringen sammendrages poster af ensartet karakter. Koncerninterne indtægter og omkostninger, aktiebesiddelser, udbytter og mellemværender samt realiserede og urealiserede interne gevinster og tab ved transaktioner mellem de konsoliderede virksomheder elimineres.

Moderselskabets kapitalandele i de konsoliderede dattervirksomheder udlignes med moderselskabets andel af dattervirksomhedernes regnskabsmæssige indre værdi opgjort på det tidspunkt, hvor koncernforholdet blev etableret.

Segmentoplysning om nettoomsætning

Oplysninger om aktiviteter er baseret på koncernens interne økonomistyring. Koncernens aktiviteter anses som det primære segmentområde.

Resultatopgørelse

Nettoomsætning

Nettoomsætningen omfatter indtægter fra transport og rensning af spildevand og indvinding og levering af drikkevand. Indtægter indregnes i takt med levering. Nettoomsætningen indregnes ekskl. moms og afgifter opkrævet på vegne af tredjepart.

Nettoomsætningen korrigeres for reguleringsmæssig over-/underdækning.

Noter til årsregnskabet

Produktionsomkostninger

Produktionsomkostninger omfatter omkostninger til transport og rensning af spildevand indvinding og transport af drikkevand, herunder drift og vedligehold, personaleomkostninger, overvågning, afskrivninger, lokaleomkostninger m.v.

Administrationsomkostninger

Administrationsomkostninger omfatter omkostninger til kundeadministration og information, administrativ IT, revision, kontorhold, inkassobehandling og tab på debitorer.

Andre driftsindtægter/-omkostninger

Andre driftsindtægter og andre driftsomkostninger omfatter aktiviteter af sekundær karakter i forhold til koncernens hovedaktiviteter.

Resultat af kapitalandele i dattervirksomheder

I resultatopgørelsen indregnes den forholdsmæssige andel af resultat for året under posten "Indtægter af kapitalandele i dattervirksomheder".

Finansielle poster

Finansielle indtægter og omkostninger omfatter renter, finansielle omkostninger, realiserede og urealiserede valutakursreguleringer, kursregulering på værdipapirer.

Skat af årets resultat

Skat af årets resultat, som består af årets aktuelle skat og årets udskudte skat, indregnes i resultatopgørelsen med den del, der kan henføres til årets resultat, og direkte på egenkapitalen med den del, der kan henføres til egenkapitaltransaktioner.

Balance

Immaterielle anlægsaktiver

Licenser består af software og ledelsessystemer, der måles til kostpris med fradrag af akkumulerede af- og nedskrivninger eller til genindvindingsværdien, såfremt denne er lavere.

Softwarelicenser afskrives over aftaleperioden, som udgør 3-5 år.

Materielle anlægsaktiver

Materielle anlægsaktiver måles til kostpris med fradrag af akkumulerede af- og nedskrivninger.

Kostpris omfatter anskaffelsesprisen og omkostninger direkte tilknyttet anskaffelsen indtil det tidspunkt, hvor aktivet er klar til at blive taget i brug. For egne fremstillede aktiver omfatter kostprisen direkte og indirekte omkostninger til lønforbrug, materialer, komponenter og underleverandører.

Afskrivningsgrundlaget, der opgøres som kostpris reduceret med eventuel restværdi, fordeles lineært over aktivernes forventede brugstid, der udgør:

Bygninger	15-75 år
Produktionsanlæg og maskiner	10-75 år
Andre anlæg, driftsmateriel og inventar	5-20 år

Der afskrives ikke på grunde. Restværdierne for øvrige anlægsaktiverne er fastsat til nul.

Afskrivningsperiode og restværdi revurderes årligt.

Noter til årsregnskabet

Nedskrivning af anlægsaktiver

Den regnskabsmæssige værdi af immaterielle og materielle anlægsaktiver gennemgås årligt for at afgøre, om der er indikation af værdiforringelse ud over det, som udtrykkes ved afskrivning.

Hvis dette er tilfældet, foretages nedskrivning til den lavere genindvindingsværdi.

Kapitalandele i dattervirksomheder

Kapitalandele i dattervirksomheder indregnes og måles efter den indre værdis metode.

I balancen indregnes under posten "Kapitalandele i dattervirksomheder" den forholdsmæssige ejerandel af virksomhedernes regnskabsmæssige indre værdi opgjort med udgangspunkt i dagsværdien af de identificerbare nettoaktiver på anskaffelsestidspunktet.

Den samlede nettoopskrivning af kapitalandele i dattervirksomheder henlægges via overskudsdisponeringen til "Reserve for nettoopskrivning efter den indre værdis metode" under egenkapitalen. Reserven reduceres med udbytteudlodninger til moderselskabet og reguleres med andre egenkapitalbevægelser i dattervirksomhederne.

Dattervirksomheder med negativ regnskabsmæssig indre værdi indregnes til DKK 0. Hvis moderselskabet har en retslig eller en faktisk forpligtelse til at dække virksomhedens underbalance, indregnes en hensat forpligtelse hertil.

Varebeholdninger

Varebeholdninger måles til kostpris ud fra vejede gennemsnitspriser eller nettorealiseringsværdi, hvis denne er lavere.

Kostpris for råvarer og hjælpematerialer omfatter købspris med tillæg af hjemtagelsesomkostninger.

Tilgodehavender

Tilgodehavender måles i balancen til amortiseret kostpris eller en lavere nettorealiseringsværdi, hvilket normalt udgør nominel værdi med fradrag af nedskrivning til imødegåelse af tab. Nedskrivninger til tab opgøres på grundlag af en individuel vurdering af de enkelte tilgodehavender samt for tilgodehavender fra salg tillige med en generel nedskrivning baseret på selskabets erfaringer fra tidligere år.

Periodeafgrænsningsposter

Periodeafgrænsningsposter indregnet som aktiver omfatter afholdte forudbetalte omkostninger vedrørende efterfølgende regnskabsår.

Udskudte skatteaktiver og -forpligtelser

Udskudt skat måles efter den balanceorienterede gælds metode af midlertidige forskelle mellem regnskabsmæssig og skattemæssig værdi af aktiver og forpligtelser, opgjort på grundlag af den planlagte anvendelse af aktivet, henholdsvis afvikling af forpligtelsen.

Udskudte skatteaktiver måles til den værdi, hvortil aktivet forventes at kunne realiseres, enten ved udligning i skat af fremtidig indtjening eller ved modregning i udskudte skatteforpligtelser inden for samme juridiske skatteenhed.

Udskudt skat måles på grundlag af de skatteregler og skattesatser, der med balancedagens lovgivning vil være gældende, når den udskudte skat forventes udløst som aktuel skat. Ændring i udskudt skat, som følge af ændringer i skattesatser, indregnes i resultatopgørelsen eller i egenkapitalen, når den udskudte skat vedrører poster, der er indregnet i egenkapitalen.

Noter til årsregnskabet

Aktuelle skattetilgodehavender og -forpligtelser

Aktuelle skatteforpligtelser og tilgodehavende aktuel skat indregnes i balancen som beregnet skat af årets skattepligtige indkomst reguleret for skat af tidligere års skattepligtige indkomster samt for betalte acontoskatter. Tillæg og godtgørelse under acontoskatteordningen indregnes i resultatopgørelsen under finansielle poster.

Finansielle gældsforpligtelser

Gældsforpligtelser indregnes til kostpris. I efterfølgende perioder måles gældsforpligtelser til amortiseret kostpris, hvis denne afviger betydeligt fra kostprisen.

Periodeafgrænsningsposter

Periodeafgrænsningsposter opført som forpligtelser udgøres af modtagne betalinger vedrørende indtægter i de efterfølgende regnskabsår.

Pengestrømsopgørelse

Med henvisning til årsregnskabslovens § 86, stk. 4, har moderselskabet undladt at udarbejde pengestrømsopgørelse for virksomheden selv, men alene udarbejdet pengestrømsopgørelse for koncernen.

Pengestrømsopgørelsen viser koncernens pengestrømme for året opdelt på drifts-, investerings- og finansieringsaktivitet, årets forskydning i likvider samt koncernens likvider ved årets begyndelse og slutning.

Pengestrøm fra driftsaktivitet

Pengestrømme fra driftsaktiviteten opgøres som årets resultat reguleret for ændring i driftskapitalen og ikke kontante resultatposter som af- og nedskrivninger og hensatte forpligtelser. Driftskapitalen omfatter omsætningsaktiver fratrukket kortfristede gældsforpligtelser eksklusive de poster, der indgår i likvider.

Pengestrøm fra investeringsaktivitet

Pengestrømme fra investeringsaktiviteten omfatter pengestrømme fra køb og salg af immaterielle, materielle og finansielle anlægsaktiver.

Pengestrøm fra finansieringsaktivitet

Pengestrømme fra finansieringsaktiviteten omfatter pengestrømme fra optagelse og tilbagebetaling af langfristede gældsforpligtelser samt ind- og udbetalinger til og fra selskabsdeltagerne.

Likvider

Likvide midler består af "Likvide beholdninger" og "Kassekreditter".

Pengestrømsopgørelsen kan ikke udledes alene af det offentliggjorte regnskabsmateriale.

Hoved- og nøgletal

Forklaring af nøgletal

Afkastningsgrad	Resultat af primær drift x 100 / Samlede aktiver ultimo
Soliditetsgrad	Egenkapital ultimo x 100 / Samlede aktiver ultimo
Egenkapitalforrentning	Ordinært resultat efter skat x 100 / Gennemsnitlig egenkapital