

Årsredovisning för
Network Innovation NI AB
556465-9497




Räkenskapsåret
2019-01-01 - 2019-12-31

Innehållsförteckning:	Sida
Förvaltningsberättelse	1-4
Resultaträkning	5
Balansräkning	6-7
Kassaflödesanalys	8
Noter	9-19
Underskrifter	19

Fastställelseintyg

Undertecknad styrelseledamot i Network Innovation NI AB intygar härmed dels att denna kopia av årsredovisningen överensstämmer med originalet, dels att resultat- och balansräkningen fastställts på årsstämman 2020-06-02. Stämman beslöt också att godkänna styrelsens förslag till resultatdisposition.

Stockholm 2020-06-02



Mats Almgren
Ledamot

Förvaltningsberättelse

Styrelsen och verkställande direktören för Network Innovation NI AB, 556465-9497 får härmed avge årsredovisning för 2019.

Allmänt om verksamheten

Ägarförhållande

Network Innovation NI AB (NI), med säte i Stockholm, är ett helägt dotterföretag till Tura NI Holding AB (559228-5836) som i sin tur är ett helägt dotterföretag till Voxson Carl-L Eriksson AB (556139-0484) med säte i Onsala, Kungsbacka kommun.

Verksamhetens art och inriktning

NI är en kunskapsdistributör med ett nätverk av återförsäljare i hela Norden. Fokus ligger på försäljning och marknadsföring av innovativa produkter med starka varumärken. Bland varumärken som representeras finns Eizo, Epson, GMG, Griffin, Sony, Wacom och X-Rite. Produktutbudet består bland annat av digitala ritbord, grafiska programvaror, storformats skrivare, 3D-skrivare och verktyg för färgkalibrering. Typiska användargrupper är fotografer, mediaproducenter och kreativa entusiaster. NI:s avdelning NI Solutions erbjuder dessutom lösningar och konsulttjänster direkt till företag som arbetar med mediaproduktion. Företagets styrka är att kunna erbjuda helhetslösningar på de flesta produktionsrelaterade problem inom digital bildhantering. Huvudkontoret (med försäljning) ligger i Stockholm (Nacka). För lagerhållning och distribution av varor anlitar NI koncernens logistikcenter i Nässjö.

Styrelsen

NI:s styrelse består av fyra ledamöter och väljs på ett år. Ledamöterna är inte verksamma i företaget. VD deltar i alla sammanträden och är normalt föredragande. Styrelsen följer en årligt fastställd arbetsordning med regler för rapportering till styrelsen och särskilda regler för VD:s ansvar och befogenheter. Styrelsen har sedan årstämman 2019 haft 4 ordinarie sammanträden varav ett konstituerande möte. Sammanträdena dokumenteras i utförliga protokoll.

Utländska filialer

Företaget bedriver försäljning genom egna filialer i Finland, Norge och Danmark.



Eget kapital

	<i>Aktie- kapital</i>	<i>Reserv- fond</i>
Bundet eget kapital		
Ingående balans	200	40
Vid årets utgång	200	40
	<i>Balanserad vinst</i>	<i>Årets vinst</i>
Fritt eget kapital		
Ingående balans	24 551	5 703
Årets resultat	-	2 533
Omräkningsdifferenser	14	-
Utdelning	-	-3 000
<i>Omföring mellan poster i eget kapital</i>		
Disposition enligt beslut av årsstämma	2 703	-2 703
Vid årets utgång	27 268	2 533

Villkorlig återbetalningsskyldighet för aktieägartillskott uppgick till 0kr (0 kr).

Väsentliga händelser under räkenskapsåret

Ägarförändring

Den 30 november 2019 överlät moderföretaget Voxson Carl-L Eriksson AB (556139-0484) samtliga aktier i företaget till sitt helägda dotterföretag Tura NI Holding AB (559228-5836).

Några andra väsentliga händelser under räkenskapsåret har ej inträffat.

Utveckling av företagets verksamhet, resultat och ställning

Belopp i kkr

	2019-12-31	2018-12-31 (18 mån)	2017-06-30	2016-06-30	2015-12-31
Nettoomsättning	198 557	267 525	163 268	146 183	137 401
Rörelsemarginal %	2,5	2,7	1,9	1,3	1,2
Balansomslutning	59 690	53 651	47 131	44 286	40 772
Avkastning på eget kapital %	16,4	26,9	13,0	9,2	8,6
Soliditet %	51,8	56,4	52,9	50,9	51,6
Medelantal anställda	22	21	20	21	20

Definitioner: se not 24

Året i sammandrag

Tillväxten har fortsatt under året. Största försäljningsökningen har skett på den norska marknaden där filialen bemannades i början av räkenskapsåret. Även danska filialen har vuxit starkt och den finska filialen har gått bra under året. Försäljningen på den svenska marknaden står fortfarande för den största andelen men minskade något under året. Totalt sett har tillväxt skett i samtliga kundsegment d v s även till de återförsäljare som fokuserar på den kraftigt minskande fotomarknaden. Förklaringen till detta ligger både i starka varumärken och i att företaget tagit marknadsandelar av konkurrenter, i synnerhet på den norska och den danska marknaden. Konsolidering och utslagningen på kundsidan har kunnat balanseras av ett antal nya kunder. Även detta år ligger största delen av tillväxten på företagets största leverantörer, vilket bland annat förklaras av att dessa leverantörer varit högsta prioritet på marknaderna i både Norge, Finland och Danmark. Effektiviseringar och automatiseringar som gjorts under året gör att större volymer kan hanteras på befintlig personal och med mindre risker för manuella fel. Den lösningsorienterade försäljningen i dotterbolaget Q-Bit Data AB, med större affärer och längre säljcykler, har varit stabil under året.

to sy W

Omsättning och resultat

Omsättningen uppgick till 198,6 Mkr (267,5 - 18 mån) och rörelseresultatet till 4,9 Mkr (7,3 - 18 mån). Ökningen i omsättning härrör från de flesta delar av verksamheten men framför allt de utländska filialerna.

Investeringar

Inga större investeringar har gjorts under verksamhetsåret.

Finansiell ställning

Balansomslutning

Balansomslutningen ökade och uppgick till 59,7 Mkr (53,7), främst beroende på viss lageruppbyggnad men också till följd av ett bra kassaflöde och den därmed sammanhängande förbättringen av likviditeten.

Kassaflöde

Trots ökningen i varulager förändrades rörelsekapitalet till det bättre vilket jämte det goda resultatet medförde ett positivt kassaflöde för året.

Soliditet

Soliditeten sjönk till 52 % (56%), främst beroende på ökningen i balansomslutning samt den under året utbetalade aktieutdelningen.

Personal

Medelantalet anställda under verksamhetsåret uppgick till 22 (21).

Förväntad framtida utveckling samt väsentliga risker och osäkerhetsfaktorer

Förväntad utveckling

Tillväxten förväntas fortsätta, om än i mindre omfattning än under föregående år. Största risken att förväntad tillväxt inte uppnås ligger även i år i att konsolideringen på kundsidan ökar sårbarheten för kundförluster och tappad försäljning. I vilken omfattning den pågående SARS-CoV-2 pandemin påverkar företagets verksamhet under innevarande år går för närvarande inte att förutsäga.

Risker och osäkerhetsfaktorer

NI:s verksamhet är utsatt för olika risker som kan indelas i omvärldsrisker, operationella risker och finansiella risker.

Omvärldsrisker

Dessa risker kommer av faktorer som marknadsutveckling (struktur och konjunktur), säsongvariationer, teknikskiften och direktimport. NI:s ledning och styrelse har långvarig branschfarenhet och följer utvecklingen inom dessa områden för att parera svängningar och anpassa verksamheten. I tillägg till dessa påverkas de marknader där NI är verksamt av den pågående SARS-CoV-2 pandemin.

Operationella risker

De viktigaste riskerna utgörs här av potentiella störningar inom logistik, IT och varuförsörjning. Vidare finns risker sammankopplade med kundkoncentration/beroende, produktsortiment samt val av kundsegment och leverantörer.

Finansiella risker

Dessa påverkar företagets finansiella instrument (finansiella anläggningstillgångar, kundfordringar, övriga fordringar och likvida medel samt skulder till leverantörer och kreditinstitut) och kan i sin tur uppdelas i prisrisk, kreditrisk, likviditetsrisk och kassaflödesrisk. Företaget har en finanspolicy som reglerar hanteringen av dessa risker.

En viktig prisrisk ligger i valutaexponeringen eftersom stora delar av varuförsörjningen sker i EUR och USD medan en stor del av försäljningen sker i SEK och NOK. Under de senaste två åren har dock andelen försäljning i EUR ökat kraftigt, vilket avsevärt minskat valutarisken. Företagets policy är att handla valutor avista men terminssäkra nettoexponeringar i utländska valutor vid större affärer.

En annan prisrisk ligger i räntexponeringen men den bedöms inte som väsentlig för företaget.

NI:s kreditrisk härrör huvudsakligen från kundernas eventuella oförmåga att fullgöra sina betalningar. Branschens utveckling på senare år har medfört att denna risk har tilltagit. En noggrann kreditbevakning utförs löpande för att i möjligaste mån förutse och undvika eventuella förluster till följd av kunders betalningssvårigheter. NI:s kundfordringar är i väsentlig omfattning kreditförsäkrade.

Likviditetsrisken utgörs av företagets eventuella oförmåga att kunna fullgöra sina betalningar. Företaget har en långsiktig bankförbindelse och ett kreditarrangemang som täcker likviditetsbehovet inom ramen för säsongsvängningarna i försäljningen.

Utöver den ovan nämnda kreditrisken bedöms inte företaget vara utsatt för någon väsentlig kassaflödesrisk.

Förslag till disposition av företagets vinst eller förlust

Styrelsen föreslår att till förfogande stående vinstmedel, kronor 29 801 123, disponeras enligt följande:

	<i>Belopp i kkr</i>
Balanseras i ny räkning	29 801
Summa	29 801

Vad beträffar resultat och ställning i övrigt hänvisas till efterföljande resultat- och balansräkning med tillhörande noter



Resultaträkning

<i>Belopp i kkr</i>	<i>Not</i>	<i>2019-01-01- 2019-12-31</i>	<i>2017-07-01- 2018-12-31</i>
Nettoomsättning	3	198 557	267 525
Övriga rörelseintäkter	4	3 055	4 757
		<u>201 612</u>	<u>272 282</u>
Rörelsens kostnader			
Handelsvaror		-169 109	-228 743
Övriga externa kostnader	6,8	-10 708	-12 908
Personalkostnader	5	-16 426	-22 754
Av/nedskrivningar av materiella och immateriella anläggningstillgångar	7	-416	-531
Rörelseresultat		<u>4 953</u>	<u>7 346</u>
Resultat från finansiella poster			
Ränteintäkter och liknande resultatposter		68	94
Räntekostnader och liknande resultatposter		-6	-18
Resultat efter finansiella poster		<u>5 015</u>	<u>7 422</u>
Bokslutsdispositioner		-1 700	-
Resultat före skatt		<u>3 315</u>	<u>7 422</u>
Skatt på årets resultat	9	-782	-1 719
Årets resultat		<u>2 533</u>	<u>5 703</u>

MW
87

Balansräkning

<i>Belopp i kkr</i>	<i>Not</i>	<i>2019-12-31</i>	<i>2018-12-31</i>
TILLGÅNGAR			
Anläggningstillgångar			
Immateriella anläggningstillgångar			
Programvaror	10	34	116
		34	116
Materiella anläggningstillgångar			
Inventarier, verktyg och installationer	11	1 190	1 112
		1 190	1 112
Finansiella anläggningstillgångar			
Andelar i koncernföretag	12	107	107
Uppskjuten skattefordran		4	4
		111	111
Summa anläggningstillgångar		1 335	1 339
Omsättningstillgångar			
Varulager mm			
Färdiga varor och handelsvaror		22 471	17 934
		22 471	17 934
Kortfristiga fordringar			
Kundfordringar		26 600	28 869
Fordringar hos koncernföretag		1 094	3 247
Aktuell skattefordran		260	-
Övriga fordringar		31	41
Förutbetalda kostnader och upplupna intäkter	14	2 186	1 614
		30 171	33 771
Kassa och bank	21	5 713	607
Summa omsättningstillgångar		58 355	52 312
SUMMA TILLGÅNGAR		59 690	53 651

Balansräkning

<i>Belopp i kkr</i>	<i>Not</i>	<i>2019-12-31</i>	<i>2018-12-31</i>
EGET KAPITAL OCH SKULDER			
<i>Eget kapital</i>			
<i>Bundet eget kapital</i>			
Aktiekapital (0 aktier)		200	200
Reservfond		40	40
		<u>240</u>	<u>240</u>
<i>Fritt eget kapital</i>			
Balanserad vinst eller förlust		27 268	24 551
Årets resultat		2 533	5 703
		<u>29 801</u>	<u>30 254</u>
Summa eget kapital		<u>30 041</u>	<u>30 494</u>
<i>Obeskattade reserver</i>			
Periodiseringsfonder		1 100	-
		<u>1 100</u>	<u>-</u>
<i>Kortfristiga skulder</i>			
Leverantörsskulder	16	18 065	13 048
Skulder till koncernföretag		191	94
Skatteskulder		-	461
Övriga kortfristiga skulder		7 191	5 649
Upplupna kostnader och förutbetalda intäkter	17	3 102	3 905
		<u>28 549</u>	<u>23 157</u>
SUMMA EGET KAPITAL OCH SKULDER		<u>59 690</u>	<u>53 651</u>

Kassaflödesanalys

<i>Belopp i kkr</i>	<i>Not</i>	<i>2019-01-01- 2019-12-31</i>	<i>2017-07-01- 2018-12-31</i>
Den löpande verksamheten			
Resultat efter finansiella poster		5 015	7 422
Justeringar för poster som inte ingår i kassaflödet, m m	22	400	297
		5 415	7 719
Betald inkomstskatt		-1 503	-873
Kassaflöde från den löpande verksamheten före förändringar av rörelsekapital		3 912	6 846
<i>Kassaflöde från förändringar i rörelsekapital</i>			
Ökning(-)/Minskning (+) av varulager		-4 537	-2 421
Ökning(-)/Minskning (+) av rörelsefordringar		3 860	-10 795
Ökning(+)/Minskning (-) av rörelseskulder		5 853	604
Kassaflöde från den löpande verksamheten		9 088	-5 766
Investeringsverksamheten			
Förvärv av materiella anläggningstillgångar	11	-382	-1 094
Kassaflöde från investeringsverksamheten		-382	-1 094
Finansieringsverksamheten			
Lämnade koncernbidrag		-600	-
Utbetald utdelning till moderföretagets aktieägare		-3 000	-
Kassaflöde från finansieringsverksamheten		-3 600	-
Årets kassaflöde		5 106	-6 860
Likvida medel vid årets början		607	7 467
Likvida medel vid årets slut		5 713	607

Noter

Not 1 Redovisningsprinciper

Belopp i kkr om inget annat anges. Föregående års jämförelsetal avser 18 månader.

Allmänna redovisningsprinciper

Årsredovisningen har upprättats i enlighet med årsredovisningslagen och Bokföringsnämndens allmänna råd BFAR 2012:1 Årsredovisning och koncernredovisning (K3).

Värderingsprinciper m m

Tillgångar, avsättningar och skulder har värderats utifrån anskaffningsvärden om inget annat anges nedan.

Immateriella anläggningstillgångar

Utgifter för forskning och utveckling

NI bedriver ingen forskning eller utveckling.

Övriga immateriella anläggningstillgångar

Övriga immateriella tillgångar som förvärvats av företaget är redovisade till anskaffningsvärde minus ackumulerade avskrivningar och nedskrivningar.

Avskrivningar

Avskrivning sker linjärt över tillgångens beräknade nyttjandeperiod. Avskrivningen redovisas som kostnad i resultaträkningen.

Immateriella anläggningstillgångar

Förvärvade immateriella tillgångar

Dataprogram

År

5

Materiella anläggningstillgångar

Materiella anläggningstillgångar redovisas till anskaffningsvärde minskat med ackumulerade avskrivningar och nedskrivningar. I anskaffningsvärdet ingår förutom inköpspriset även utgifter som är direkt hänförliga till förvärvet.

Avskrivningar

Avskrivning sker linjärt över tillgångens beräknade nyttjandeperiod eftersom det återspeglar den förväntade förbrukningen av tillgångens framtida ekonomiska fördelar. Avskrivningen redovisas som kostnad i resultaträkningen.

Materiella anläggningstillgångar

Inventarier, verktyg och installationer

År

5

Nedskrivningar - materiella och immateriella anläggningstillgångar samt andelar i koncernföretag

Vid varje balansdag bedöms om det finns någon indikation på att en tillgångs värde är lägre än dess redovisade värde. Om en sådan indikation finns, beräknas tillgångens återvinningsvärde.

Återvinningsvärdet är det högsta av verkligt värde med avdrag för försäljningskostnader och nyttjandevärde. Vid beräkning av nyttjandevärdet beräknas nuvärdet av de framtida kassaflöden som tillgången väntas ge upphov till i den löpande verksamheten samt när den avyttras eller utträngas. Den diskonteringsränta som används är före skatt och återspeglar marknadsmässiga bedömningar av pengars tidsvärde och de risker som avser tillgången. En tidigare nedskrivning återförs endast om de skäl som låg till grund för beräkningen av återvinningsvärdet vid den senaste nedskrivningen har förändrats.

Leasingavtal där företaget är leasetagare

Alla leasingavtal redovisas som operationella leasingavtal. Det innebär att leasingavgiften kostnadsförs i resultaträkningen linjärt över leasingperioden.

Utländsk valuta

Monetära poster i utländsk valuta räknas om till balansdagens kurs. Icke-monetära poster räknas inte om utan redovisas till kursen vid anskaffningstillfället.

Utländska filialers tillgångar och skulder har räknats om. Monetära poster omräknas till balansdagens kurs medan icke-monetära poster som värderas till verkligt värde räknas om till valutakursen den dag då det verkliga värdet fastställdes. Andra icke-monetära poster redovisas till kursen vid anskaffningstidpunkten.

Varulager

Varulagret är upptaget till det lägsta av anskaffningsvärdet och nettoförsäljningsvärdet. Därvid har inkuransrisk beaktats. Anskaffningsvärdet beräknas enligt först in- först ut- principen. I anskaffningsvärdet ingår förutom utgifter för inköp även utgifter för att bringa varorna till deras aktuella plats och skick.

Finansiella tillgångar och skulder

Finansiella tillgångar och skulder redovisas i enlighet med kapitel 11 (Finansiella instrument värderade utifrån anskaffningsvärdet) i BFNAR 2012:1.

Redovisning i och borttagande från balansräkningen

En finansiell tillgång eller finansiell skuld tas upp i balansräkningen när företaget blir part i instrumentets avtalsmässiga villkor. En finansiell tillgång tas bort från balansräkningen när den avtalsenliga rätten till kassaflödet från tillgången har upphört eller reglerats. Detsamma gäller när de risker och fördelar som är förknippade med innehavet i allt väsentligt överförs till annan part och företaget inte längre har kontroll över den finansiella tillgången. En finansiell skuld tas bort från balansräkningen när den avtalade förpliktelsen fullgjorts eller upphört.

Värdering av finansiella tillgångar

Finansiella omsättningstillgångar värderas efter första redovisningstillfället till anskaffningsvärde, inklusive eventuella transaktionsavgifter som är direkt hänförliga till förvärvet av tillgången.

Finansiella omsättningstillgångar värderas efter första redovisningstillfället till det lägsta av anskaffningsvärdet och nettoförsäljningsvärdet på balansdagen.

Kundfordringar och övriga fordringar som utgör omsättningstillgångar värderas individuellt till det belopp som beräknas inflyta.

Finansiella anläggningstillgångar värderas efter första redovisningstillfället till anskaffningsvärde med

avdrag för eventuella nedskrivningar och med tillägg för eventuella uppskrivningar.

Andelar i dotterföretag redovisas till anskaffningsvärde minskat med ackumulerade nedskrivningar. I anskaffningsvärdet ingår förutom inköpspriset även utgifter som är direkt hänförliga till förvärvet.

Värdering av finansiella skulder

Finansiella skulder värderas till upplupet anskaffningsvärde. Företaget har inga väsentliga utgifter som är direkt hänförliga till upptagande av lån.

Ersättningar till anställda

Ersättningar till anställda efter avslutad anställning

Planer för ersättningar efter avslutad anställning klassificeras som antingen avgiftsbestämda eller förmånsbestämda. NI:s planer för ersättningar efter avslutade anställningar är uteslutande avgiftsbestämda. Avgifterna för dessa planer betalas till Alecta eller annat försäkringsföretag och NI har efter att avgiften har betalats inte längre någon förpliktelse till den anställde. Storleken på den anställdes ersättningar efter avslutad anställning är beroende av de avgifter som har betalats och den kapitalavkastning som avgifterna ger.

Avgifterna för de avgiftsbestämda planer redovisas som kostnad. Obetalda avgifter redovisas som skuld.

Ersättningar vid uppsägning

Ersättningar vid uppsägningar, i den omfattning ersättningen inte ger företaget några framtida ekonomiska fördelar, redovisas endast som en skuld och en kostnad när företaget har en legal eller informell förpliktelse att antingen

- a) avsluta en anställds eller en grupp av anställdas anställning före den normala tidpunkten för anställningens upphörande, eller
- b) lämna ersättningar vid uppsägning genom erbjudande för att uppmuntra frivillig avgång.

Ersättningar vid uppsägningar redovisas endast när företaget har en detaljerad plan för uppsägningen och inte har någon realistisk möjlighet att annullera planen.

Skatt

Skatt på årets resultat i resultaträkningen består av aktuell skatt och uppskjuten skatt. Aktuell skatt är inkomstskatt för innevarande räkenskapsår som avser årets skattepliktiga resultat och den del av tidigare räkenskapsårs inkomstskatt som ännu inte har redovisats. Uppskjuten skatt är inkomstskatt för skattepliktigt resultat avseende framtida räkenskapsår till följd av tidigare transaktioner eller händelser.

Eventualförpliktelser

En eventualförpliktelse är:

- En möjlig förpliktelse som till följd av inträffade händelser och vars förekomst endast kommer att bekräftas av en eller flera osäkra framtida händelser, som inte helt ligger inom företagets kontroll, inträffar eller uteblir, eller
- En befintlig förpliktelse till följd av inträffade händelser, men som inte redovisas som skuld eller avsättning eftersom det inte är sannolikt att ett utflöde av resurser kommer att krävas för att reglera förpliktelsen eller förpliktelsens storlek inte kan beräknas med tillräcklig tillförlitlighet.

Eventualförpliktelser är en sammanfattande beteckning för sådana garantier, ekonomiska åtaganden

och eventuella förpliktelser som inte tas upp i balansräkningen.

Intäkter

Det inflöde av ekonomiska fördelar som företaget erhållit eller kommer att erhålla för egen räkning redovisas som intäkt. Intäkter värderas till verkliga värdet av det som erhållits eller kommer att erhållas, med avdrag för rabatter.

Försäljning av varor

Vid försäljning av varor redovisas intäkten vid leverans.

Tjänsteuppdrag - löpande räkning

Inkomst från uppdrag på löpande räkning redovisas som intäkt i takt med att arbete utförs och material levereras eller förbrukas.

Ränta och utdelning

Intäkt redovisas när de ekonomiska fördelarna som är förknippade med transaktionen sannolikt kommer att tillfalla företaget samt när inkomsten kan beräknas på ett tillförlitligt sätt.

Utdelning redovisas när ägarens rätt att erhålla betalningen har säkerställts.

Koncernbidrag och aktieägartillskott

Koncernbidrag som erhållits/lämnats redovisas som en bokslutsdisposition i resultaträkningen. Det erhållna/lämnade koncernbidraget har påverkat företagets aktuella skatt.

Aktieägartillskott som lämnas utan att emitterade aktier eller andra egetkapitalinstrument erhållits i utbyte redovisas i balansräkningen som en ökning av andelens redovisade värde.

Not 2 Uppskattningar och bedömningar

NI har inga väsentliga redovisningsposter som är föremål för uppskattningar och bedömningar.

Not 3 Nettoomsättning per rörelsegren och geografisk marknad

Nettoomsättning per rörelsegren

NI:s verksamhet består av endast en rörelsegren.

Nettoomsättning per geografisk marknad

	2019-01-01- 2019-12-31	2017-07-01- 2018-12-31
Sverige	112 595	191 148
Norge	37 649	29 465
Finland	21 489	25 922
Danmark	26 824	20 990
Summa	198 557	267 525

Not 4 Övriga rörelseintäkter

	2019-01-01- 2019-12-31	2017-07-01- 2018-12-31
Kursvinster på fordringar/skulder av rörelsekaraktär	2 970	4 612
Realisationsvinster vid försäljning av inventarier	0	101
Återvunna kundförluster	1	8
Försäkringsersättningar	65	-
Övrigt	19	36
Summa	3 055	4 757

Not 5 Anställda och personalkostnader

Medelantalet anställda

	2019-01-01- 2019-12-31	Varav män	2017-07-01- 2018-12-31	Varav män
Sverige	19	13	19	14
Norge	1	1	-	-
Finland	1	1	1	1
Danmark	1	1	1	1
Totalt	22	16	21	16

Löner och andra ersättningar fördelade mellan styrelseledamöter m. fl. och övriga anställda

	2019-01-01- 2019-12-31	2017-07-01- 2018-12-31
Löner och andra ersättningar, styrelse och VD varav tantiem o.d	1 104 457	1 728 302
Löner och andra ersättningar, Anställda	10 378	14 159

Av de löner och ersättningar som lämnats till övriga anställda avser 1 757 kkr (2 825 kkr) andra ledande befattningshavare än styrelse och VD.

Redovisning av könsfördelning i företagsledningen

	2019-12-31	2018-12-31
<i>Andel kvinnor</i>		
Styrelsen	0%	0%
Övriga ledande befattningshavare	50%	50%

Handwritten signature

Not 8 Operationell leasing - leasetagare

	2019-01-01- 2019-12-31	2017-07-01- 2018-12-31
<i>Framtida minimileaseavgifter avseende icke uppsägningsbara operationella leasingavtal:</i>		
Inom ett år	1 316	1 358
Mellan ett och fem år	1 400	751
Senare än fem år	-	-
	<u>2 716</u>	<u>2 109</u>
Räkenskapsårets kostnadsförda leasingavgifter	1 544	2 443

Not 9 Skatt på årets resultat

	2019-01-01- 2019-12-31	2017-07-01- 2018-12-31
Aktuell skattekostnad	798	1 724
Aktuell skatt hänförlig till tidigare år	-16	0
Uppskjuten skatt	-	-5
	<u>782</u>	<u>1 719</u>

Avstämning av effektiv skatt

	2019-01-01- 2019-12-31		2017-07-01- 2018-12-31	
	Procent	Belopp	Procent	Belopp
Resultat före skatt		3 315		7 422
Skatt enligt gällande skattesats	21,4	-709	22,0	-1 633
Ej avdragsgilla kostnader	2,6	-87	1,0	-74
Ej skattepliktiga intäkter	-	1	-	0
Skatt hänförlig till tidigare år	-0,5	16	-	0
Omvärdering av uppskjuten skatt	-	-	-	4
Effekt av högre skattesats i utländsk filial	0,1	-2	0,2	-16
Övrigt	-	-1	-	-
Redovisad effektiv skatt	23,6	-782	23,2	-1 719

Not 10 Programvaror

	2019-12-31	2018-12-31
<i>Ackumulerade anskaffningsvärden</i>		
-Vid årets början	409	409
-Nyanskaffningar	-	-
Vid årets slut	<u>409</u>	<u>409</u>
<i>Ackumulerade avskrivningar</i>		
-Vid årets början	-293	-171
-Årets avskrivning	-82	-123
-Årets omräkningsdifferenser	-	1
Vid årets slut	<u>-375</u>	<u>-293</u>
Redovisat värde vid årets slut	34	116

ASW

Not 11 Inventarier, verktyg och installationer

	2019-12-31	2018-12-31
<i>Akkumulerade anskaffningsvärden</i>		
-Vid årets början	2 099	1 179
-Nyanskaffningar	382	1 049
-Avyttringar och utrangeringar	-39	-129
-Årets omräkningsdifferenser	150	-
	<u>2 592</u>	<u>2 099</u>
<i>Akkumulerade avskrivningar</i>		
-Vid årets början	-987	-816
-Återförda avskrivningar på avyttringar och utrangeringar	39	237
-Årets avskrivning	-334	-408
-Årets omräkningsdifferenser	-120	-
	<u>-1 402</u>	<u>-987</u>
Redovisat värde vid årets slut	1 190	1 112

Not 12 Andelar i koncernföretag

	2019-12-31	2018-12-31
<i>Akkumulerade anskaffningsvärden:</i>		
-Vid årets början	107	107
Redovisat värde vid årets slut	107	107

Specifikation av moderföretagets innehav av aktier och andelar i koncernföretag

Ägarandelen av kapitalet avses, vilket även överensstämmer med andelen av rösterna för totalt antal aktier.

<i>Dotterföretag / Org nr / Säte</i>	<i>Antal- andelar</i>	<i>Kapital andel i %</i>	<i>Rösträtts andel i %</i>	<i>Redovisat värde</i>
Q-Bit Data AB / 556478-1879 / Stockholm	1 000	100	100	107
				<u>107</u>

Eget kapital i dotterföretaget

Vid årets början	955
Årets resultat	92
Vid årets slut	1 047

Not 13 Finansiella instrument och riskhantering

Derivat och finansiell riskhantering

NI hade vid utgången av räkenskapsåret och vid utgången av föregående räkenskapsår inga utestående valutakontrakt, ränteswappar eller andra derivat.

Överförda finansiella tillgångar som inte bokats bort

NI har inga överförda finansiella tillgångar.

Löner och andra ersättningar samt sociala kostnader, inklusive pensionskostnader

	2019-01-01- 2019-12-31	2017-07-01- 2018-12-31
Styrelse och VD	1 104	1 728
(varav tantiem)	457	302
Övriga anställda	10 378	14 159
Summa	11 482	15 887
Sociala kostnader	4 539	6 435
(varav pensionskostnader) 1)	1 083	1 501

1) Av företagets pensionskostnader avser 136 kkr (f.å. 330 kkr) företagets VD och styrelse.

Avgångsvederlag

NI har inga utfästelser om avgångsvederlag utöver gällande lag och avtal.

Lån till ledande befattningsinnehavare

NI har inga lån till ledande befattningshavare.

Aktierelaterade ersättningar

NI har inga utestående aktierelaterade ersättningsprogram.

Not 6 Arvode och kostnadsersättning till revisorer

	2019-01-01- 2019-12-31	2017-07-01- 2018-12-31
<i>KPMG AB</i>		
Revisionsuppdrag	46	40
Övriga revisorer		
Revisionsuppdrag	54	22

Med revisionsuppdrag avses granskning av årsredovisningen och bokföringen samt styrelsens och verkställande direktörens förvaltning, övriga arbetsuppgifter som det ankommer på företagets revisor att utföra samt rådgivning eller annat biträde som föranleds av iakttagelser vid sådan granskning eller genomförandet av sådana arbetsuppgifter. Allt annat är andra uppdrag.

Not 7 Av- och nedskrivningar av materiella och immateriella anläggningstillgångar

	2019-01-01- 2019-12-31	2017-07-01- 2018-12-31
<i>Avskrivningar enligt plan fördelade per tillgång</i>		
Dataprogram	82	123
Maskiner och andra tekniska anläggningar	334	408
Totalt	416	531

AW
87

Not 14 Förutbetalda kostnader och upplupna intäkter

	2019-12-31	2018-12-31
Upplupen bonus från leverantörer	1 484	968
Förutbetalad hyra	19	208
Övriga förutbetalda kostnader	683	438
	2 186	1 614

Not 15 Disposition av vinst eller förlust

Förslag till disposition av företagets vinst eller förlust

Styrelsen föreslår att fritt eget kapital, kronor 29 801 123, disponeras enligt följande:

	2019-12-31
Balanseras i ny räkning	29 801
	29 801

Not 16 Checkräkningskredit

	2019-12-31	2018-12-31
Beviljad kreditlimit	4 000	4 000
Outnyttjad del	-4 000	-4 000
Utnyttjat kreditbelopp	-	-

Ställda säkerheter till kreditinstitut

Företagsinteckningar	6 500	6 500
----------------------	-------	-------

Not 17 Upplupna kostnader och förutbetalda intäkter

	2019-12-31	2018-12-31
Upplupen bonus till kunder	93	169
Personalkostnader	2 431	3 093
Marknadsföringskostnader	459	434
Övriga upplupna kostnader	119	209
	3 102	3 905

Not 18 Ställda säkerheter och eventalförpliktelser

Ställda säkerheter

	2019-12-31	2018-12-31
<i>För egna skulder och avsättningar</i>		
Företagsinteckningar för checkräkningskredit (Not 16)	6 500	6 500
	6 500	6 500
Summa ställda säkerheter	6 500	6 500

Eventalförpliktelser

Företagets eventalförpliktelser består i bankgaranti lämnad till tullmyndighet för rättidigt fullgörande av betalningar för mervärdesskatt och tull och uppgick till 45 tkr (45).

Not 19 Väsentliga händelser efter räkenskapsårets slut

Med början under första kvartalet 2020 har SARS-CoV-2 pandemin drabbat världen och därmed de marknader där företaget är verksamt. En nedgång i försäljningen har kunnat konstateras under innevarande år men under nuvarande omständigheter är det svårt att bedöma vilka långsiktiga effekter Coronapandemin kan komma att få på företags verksamhet.

Not 20 Betalda räntor och erhållen utdelning

	2019-01-01- 2019-12-31	2017-07-01- 2018-12-31
Erhållen utdelning	-	-
Erhållen ränta	68	92
Erlagd ränta	6	18

Not 21 Likvida medel

	2019-12-31	2018-12-31
<i>Följande delkomponenter ingår i likvida medel:</i>		
Kassamedel	0	2
Banktillgodohavande	5 713	605
	<u>5 713</u>	<u>607</u>

Ovanstående poster har klassificerats som likvida medel med utgångspunkten att:

- De har en obetydlig risk för värdefluktuationer.
- De kan lätt omvandlas till kassamedel.
- De har en löptid om högst 3 månader från anskaffningstidpunkten.

Not 22 Övriga upplysningar till kassaflödesanalysen

	2019-12-31	2018-12-31
Justering för poster som inte ingår i kassaflödet m m		
Avskrivningar	416	531
Rearesultat försäljning av anläggningstillgångar	-	-101
Omräkningsdifferens	-16	-133
	<u>400</u>	<u>297</u>

Not 23 Koncernuppgifter

Företaget är helägt dotterföretag till Tura NI Holding AB (559228-5836) som i sin tur är ett helägt dotterföretag till Voxson Carl-L Eriksson AB AB (CLE), org nr 556139-0484 med säte i Onsala, Kungsbacka kommun. Moderföretaget upprättar koncernredovisning i enlighet med årsredovisningslagen och Bokföringsnämndens allmänna råd BFNAR 2012:1 Årsredovisning och koncernredovisning (K3).

NI, som utgör moderföretag i en koncern med dotterföretag enligt not 16, upprättar ej koncernredovisning då företaget och dess dotterföretag omfattas av koncernredovisning som upprättas av CLE. CLE:s koncernredovisning har upprättats och reviderats enligt lagstiftning som har tillkommit i enlighet med Europeiska gemenskapens direktiv av den 13 juni 1983 om sammanställd redovisning (83/349/EEG).

Av koncernens totala inköp och försäljning mätt i kronor avser 1 % (1 %) av inköpen och 13 % (10 %) av försäljningen andra företag inom hela den företagsgrupp som koncernen tillhör.

Internvinster på transaktioner inom koncernen uppgår till 0 tkr (0).

Not 24 Nyckeltalsdefinitioner

Rörelsemarginal:

Rörelseresultat / Nettoomsättning.

Balansomslutning:

Totala tillgångar.

Avkastning på eget kapital:


Resultat efter finansiella poster / Justerat eget kapital (i förekommande fall justerat för eget kapital i obeskattade reserver)

Soliditet:

(Totalt eget kapital + 78,6 % av obeskattade reserver) / Totala tillgångar.

Underskrifter

Stockholm 2020-06-02



Stefan Eriksson
Styrelseordförande



Pär Eriksson



Erik Näsman
Verkställande direktör




Mats Almgren



Peter Olsson

Vår revisionsberättelse har lämnats 2020-06-02
KPMG AB



Mikael Ekberg
Auktoriserad revisor

Revisionsberättelse

Till bolagsstämman i Network Innovation NI AB, org. nr 556465-9497

Rapport om årsredovisningen

Uttalanden

Vi har utfört en revision av årsredovisningen för Network Innovation NI AB för år 2019.

Enligt vår uppfattning har årsredovisningen upprättats i enlighet med årsredovisningslagen och ger en i alla väsentliga avseenden rättvisande bild av Network Innovation NI ABs finansiella ställning per den 31 december 2019 och av dess finansiella resultat och kassaflöde för året enligt årsredovisningslagen. Förvaltningsberättelsen är förenlig med årsredovisningens övriga delar.

Vi tillstyrker därför att bolagsstämman fastställer resultaträkningen och balansräkningen.

Grund för uttalande9497n

Vi har utfört revisionen enligt International Standards on Auditing (ISA) och god revisionssed i Sverige. Vårt ansvar enligt dessa standarder beskrivs närmare i avsnittet Revisorns ansvar. Vi är oberoende i förhållande till Network Innovation NI AB enligt god revisorssed i Sverige och har i övrigt fullgjort vårt yrkesetiska ansvar enligt dessa krav.

Vi anser att de revisionsbevis vi har inhämtat är tillräckliga och ändamålsenliga som grund för våra uttalanden.

Styrelsens och verkställande direktörens ansvar

Det är styrelsen och verkställande direktören som har ansvaret för att årsredovisningen upprättas och att den ger en rättvisande bild enligt årsredovisningslagen. Styrelsen och verkställande direktören ansvarar även för den interna kontroll som de bedömer är nödvändig för att upprätta en årsredovisning som inte innehåller några väsentliga felaktigheter, vare sig dessa beror på oegentligheter eller misstag.

Vid upprättandet av årsredovisningen ansvarar styrelsen och verkställande direktören för bedömningen av bolagets förmåga att fortsätta verksamheten. De upplyser, när så är tillämpligt, om förhållanden som kan påverka förmågan att fortsätta verksamheten och att använda antagandet om fortsatt drift. Antagandet om fortsatt drift tillämpas dock inte om styrelsen och verkställande direktören avser att likvidera bolaget, upphöra med verksamheten eller inte har något realistiskt alternativ till att göra något av detta.

Revisorns ansvar

Våra mål är att uppnå en rimlig grad av säkerhet om huruvida årsredovisningen som helhet inte innehåller några väsentliga felaktigheter, vare sig dessa beror på oegentligheter eller misstag, och att lämna en revisionsberättelse som innehåller våra uttalanden. Rimlig säkerhet är en hög grad av säkerhet, men är ingen garanti för att en revision som utförs enligt ISA och god revisorssed i Sverige alltid kommer att upptäcka en väsentlig felaktighet om en sådan finns. Felaktigheter kan uppstå på grund av oegentligheter eller misstag och anses vara väsentliga om de enskilt eller tillsammans rimligen kan förväntas påverka de ekonomiska beslut som användare fattar med grund i årsredovisningen.

Som del av en revision enligt ISA använder vi professionellt omdöme och har en professionellt skeptisk inställning under hela revisionen. Dessutom:

- identifierar och bedömer vi riskerna för väsentliga felaktigheter i årsredovisningen, vare sig dessa beror på oegentligheter eller misstag, utformar och utför granskningsåtgärder bland annat utifrån dessa risker och inhämtar revisionsbevis som är tillräckliga och ändamålsenliga för att utgöra en grund för våra uttalanden. Risken för att inte upptäcka en väsentlig felaktighet till följd av oegentligheter är högre än för en väsentlig felaktighet som beror på misstag, eftersom oegentligheter kan innefatta agerande i maskopi, förfalskning, avsiktliga utelämnanden, felaktig information eller åsidosättande av intern kontroll.
- skaffar vi oss en förståelse av den del av bolagets interna kontroll som har betydelse för vår revision för att utforma granskningsåtgärder som är lämpliga med hänsyn till omständigheterna, men inte för att uttala oss om effektiviteten i den interna kontrollen.

- utvärderar vi lämpligheten i de redovisningsprinciper som används och rimligheten i styrelsens och verkställande direktörens uppskattningar i redovisningen och tillhörande upplysningar.
- drar vi en slutsats om lämpligheten i att styrelsen och verkställande direktören använder antagandet om fortsatt drift vid upprättandet av årsredovisningen. Vi drar också en slutsats, med grund i de inhämtade revisionsbevisen, om huruvida det finns någon väsentlig osäkerhetsfaktor som avser sådana händelser eller förhållanden som kan leda till betydande tvivel om bolagets förmåga att fortsätta verksamheten. Om vi drar slutsatsen att det finns en väsentlig osäkerhetsfaktor, måste vi i revisionsberättelsen fästa uppmärksamheten på upplysningarna i årsredovisningen om den väsentliga osäkerhetsfaktorn eller, om sådana upplysningar är otillräckliga, modifiera uttalandet om årsredovisningen. Våra slutsatser baseras på de revisionsbevis som inhämtas fram till datumet för revisionsberättelsen. Dock kan framtida händelser eller förhållanden göra att ett bolag inte längre kan fortsätta verksamheten.
- utvärderar vi den övergripande presentationen, strukturen och innehållet i årsredovisningen, däribland upplysningarna, och om årsredovisningen återger de underliggande transaktionerna och händelserna på ett sätt som ger en rättvisande bild.

Vi måste informera styrelsen om bland annat revisionens planerade omfattning och inriktning samt tidpunkten för den. Vi måste också informera om betydelsefulla iakttagelser under revisionen, däribland de eventuella betydande brister i den interna kontrollen som vi identifierat.

Rapport om andra krav enligt lagar och andra författningar

Uttalanden

Utöver vår revision av årsredovisningen har vi även utfört en revision av styrelsens och verkställande direktörens förvaltning för Network Innovation NI AB för år 2019 samt av förslaget till dispositioner beträffande bolagets vinst eller förlust.

Vi tillstyrker att bolagsstämman disponerar vinsten enligt förslaget i förvaltningsberättelsen och beviljar styrelsens ledamöter och verkställande direktören ansvarsfrihet för räkenskapsåret.

Grund för uttalanden

Vi har utfört revisionen enligt god revisionsssed i Sverige. Vårt ansvar enligt denna beskrivs närmare i avsnittet Revisorns ansvar. Vi är oberoende i förhållande till Network Innovation NI AB enligt god revisorssed i Sverige och har i övrigt fullgjort vårt yrkesetiska ansvar enligt dessa krav.

Vi anser att de revisionsbevis vi har inhämtat är tillräckliga och ändamålsenliga som grund för våra uttalanden.

Styrelsens och verkställande direktörens ansvar

Det är styrelsen som har ansvaret för förslaget till dispositioner beträffande bolagets vinst eller förlust. Vid förslag till utdelning innefattar detta bland annat en bedömning av om utdelningen är försvarlig med hänsyn till de krav som bolagets verksamhetsart, omfattning och risker ställer på storleken av bolagets egna kapital, konsolideringsbehov, likviditet och ställning i övrigt.

Styrelsen ansvarar för bolagets organisation och förvaltningen av bolagets angelägenheter. Detta innefattar bland annat att fortlöpande bedöma bolagets ekonomiska situation och att tillse att bolagets organisation är utformad så att bokföringen, medelsförvaltningen och bolagets ekonomiska angelägenheter i övrigt kontrolleras på ett betryggande sätt.

Verkställande direktören ska sköta den löpande förvaltningen enligt styrelsens riktlinjer och anvisningar och bland annat vidta de åtgärder som är nödvändiga för att bolagets bokföring ska fullgöras i överensstämmelse med lag och för att medelsförvaltningen ska skötas på ett betryggande sätt.

Revisorns ansvar

Vårt mål beträffande revisionen av förvaltningen, och därmed vårt uttalande om ansvarsfrihet, är att inhämta revisionsbevis för att med en rimlig grad av säkerhet kunna bedöma om någon styrelseledamot eller verkställande direktören i något väsentligt avseende:

- företagit någon åtgärd eller gjort sig skyldig till någon försummelse som kan föranleda ersättningsskyldighet mot bolaget, eller
- på något annat sätt handlat i strid med aktiebolagslagen, årsredovisningslagen eller bolagsordningen.


Vårt mål beträffande revisionen av förslaget till dispositioner av bolagets vinst eller förlust, och därmed vårt uttalande om detta, är att med rimlig grad av säkerhet bedöma om förslaget är förenligt med aktiebolagslagen.

Rimlig säkerhet är en hög grad av säkerhet, men ingen garanti för att en revision som utförs enligt god revisionsssed i Sverige alltid kommer att upptäcka åtgärder eller försummelser som kan föranleda ersättningsskyldighet mot bolaget, eller att ett förslag till dispositioner av bolagets vinst eller förlust inte är förenligt med aktiebolagslagen.

Som en del av en revision enligt god revisionsssed i Sverige använder vi professionellt omdöme och har en professionellt skeptisk inställning under hela revisionen. Granskningen av förvaltningen och förslaget till dispositioner av bolagets vinst eller förlust grundar sig främst på revisionen av räkenskaperna. Vilka tillkommande granskningsåtgärder som utförs baseras på vår professionella bedömning med utgångspunkt i risk och väsentlighet. Det innebär att vi fokuserar granskningen på sådana åtgärder, områden och förhållanden som är väsentliga för verksamheten och där avsteg och överträdelse skulle ha särskild betydelse för bolagets situation. Vi går igenom och prövar fattade beslut, beslutsunderlag, vidtagna åtgärder och andra förhållanden som är relevanta för vårt uttalande om ansvarsfrihet. Som underlag för vårt uttalande om styrelsens förslag till dispositioner beträffande bolagets vinst eller förlust har vi granskat om förslaget är förenligt med aktiebolagslagen.

Göteborg den 2 juni 2020

KPMG AB



Mikael Ekberg

Auktoriserad revisor