

REVISIONSFIRMAET

GUTFELT®

Registrerede revisorer

Lennart Gutfelt
Lisa Kolbye
Susanne Fagerli-Nielsen
Gitte Vang

Netgroup A/S

Store Kongensgade 40H


1264 København K

CVR-nr. 26093503

Årsrapport for 2014

14. regnskabsår

Årsrapporten er fremlagt og godkendt
på selskabets ordinære generalforsamling
den 28/4-2015



Dirigent

Indholdsfortegnelse

Ledelsespåtegning	3
Den uafhængige revisors erklæringer.....	4
Virksomhedsoplysninger	5
Ledelsesberetning.....	6
Hovedtal for de seneste 5 år.....	7
Anvendt regnskabspraksis	8
Resultatopgørelse	12
Balance	13
Noter.....	15

Ledelsespåtegning

Ledelsen har dags dato behandlet og godkendt årsrapporten for regnskabsåret 1. januar 2014 - 31. december 2014 for Netgroup A/S.

Årsrapporten aflægges i overensstemmelse med årsregnskabsloven.


Det er vores opfattelse, at årsregnskabet giver et retvisende billede af selskabets aktiver, passiver og finansielle stilling pr. 31. december 2014 samt af resultatet af selskabets aktiviteter for regnskabsåret 1. januar 2014 - 31. december 2014.

Ledelsesberetningen indeholder efter vores opfattelse en retvisende redegørelse for de forhold, beretningen omhandler.

Årsrapporten indstilles til generalforsamlingens godkendelse.


København, den 28/4 2015

Direktion



Finn Vagner
Adm. direktør


Bestyrelse



Per Ove Kogut
Formand



Henrik Skov Andersen



Jacob Tackmann Thomsen

Den uafhængige revisors erklæringer

Til kapitalejerne i Netgroup A/S

Påtegning på årsregnskabet

Vi har revideret årsregnskabet for Netgroup A/S for regnskabsåret 1. januar 2014 - 31. december 2014, der omfatter anvendt regnskabspraksis, resultatopgørelse, balance og noter. Årsregnskabet udarbejdes efter årsregnskabsloven.

Ledelsens ansvar for årsregnskabet

Ledelsen har ansvaret for udarbejdelsen af et årsregnskab, der giver et retvisende billede i overensstemmelse med årsregnskabsloven. Ledelsen har endvidere ansvaret for den interne kontrol, som ledelsen anser nødvendig for at udarbejde et årsregnskab uden væsentlig fejlinformation, uanset om denne skyldes besvigelser eller fejl.

Revisors ansvar

Vores ansvar er at udtrykke en konklusion om årsregnskabet på grundlag af vores revision. Vi har udført revisionen i overensstemmelse med internationale standarder om revision og yderligere krav ifølge dansk revisorlovgivning. Dette kræver, at vi overholder etiske krav samt planlægger og udfører revisionen for at opnå høj grad af sikkerhed for, om årsregnskabet er uden væsentlig fejlinformation.

En revision omfatter udførelse af revisionshandlinger for at opnå revisionsbevis for beløb og oplysninger i årsregnskabet. De valgte revisionshandlinger afhænger af revisors vurdering, herunder vurdering af risici for væsentlig fejlinformation i årsregnskabet, uanset om denne skyldes besvigelser eller fejl. Ved risikovurderingen overvejer revisor intern kontrol, der er relevant for virksomhedens udarbejdelse af et årsregnskab, der giver et retvisende billede. Formålet hermed er at udforme revisionshandlinger, der er passende efter omstændighederne, men ikke at udtrykke en konklusion om effektiviteten af virksomhedens interne kontrol. En revision omfatter endvidere vurdering af, om ledelsens valg af regnskabspraksis er passende, om ledelsens regnskabsmæssige skøn er rimelige samt den samlede præsentation af årsregnskabet.

Det er vores opfattelse, at det opnåede revisionsbevis er tilstrækkeligt og egnet som grundlag for vores konklusion.

Revisionen har ikke givet anledning til forbehold.

Konklusion

Det er vores opfattelse, at årsregnskabet giver et retvisende billede af selskabets aktiver, passiver og finansielle stilling pr. 31. december 2014 samt af resultatet af selskabets aktiviteter for regnskabsåret 1. januar 2014 - 31. december 2014 i overensstemmelse med årsregnskabsloven.

Udtalelse om ledelsesberetningen

Vi har i henhold til årsregnskabsloven gennemlæst ledelsesberetningen. Vi har ikke foretaget yderligere handlinger i tillæg til den udførte revision af årsregnskabet. Det er på denne baggrund vores opfattelse, at oplysningerne i ledelsesberetningen er i overensstemmelse med årsregnskabet.

Kastrup, den

18/5 2015

Revisionsfirmaet Gutfelt A/S


Gitte Vang
Registreret revisor

Virksomhedsoplysninger

Virksomheden	Netgroup A/S Store Kongensgade 40H 1264 København K
Telefon	70 25 26 86
E-mail	info@netgroup.dk
Hjemmeside	www.netgroup.dk
CVR-nr.	26093503
Stiftelsesdato	11. juni 2001
Regnskabsår	1. januar 2014 - 31. december 2014
Bestyrelse	Per Ove Kogut, Formand Henrik Skov Andersen Jacob Tackmann Thomsen
Direktion	Finn Vagner, Adm. direktør
Revisor	Revisionsfirmaet Gutfelt A/S Tømmerupvej 75 2770 Kastrup CVR-nr.: 13254192
Advokat	Brandt & Lauritzen Amaliegade 35, 1. sal 1256 København K

Ledelsesberetning

Selskabets væsentligste aktiviteter

Netgroup A/S er en full-service hostingvirksomhed med egne datacentre. Vi leverer professionelle IT-løsninger til offentlige og private virksomheder. Vores ydelser omfatter cloud hosting, colocation, drift, backup, storage, sikkerhed og netværk. Netgroup driver datacentre i henholdsvis Tåstrup, Glostrup og Ballerup, der alle er redundant forbundet via vores egen infrastruktur. Vores infrastruktur er forbundet med Danmarks største teleknudepunkter og servicerer alle vores kunders dataudveksling på en anerkendt og sikker måde. Ydelserne sælges primært i Danmark og det øvrige Nordeuropa.

Udviklingen i aktiviteter og økonomiske forhold

Årets nettoomsætning udgør 84,3 mio.kr. mod 74,2 mio.kr. sidste år. Det ordinære resultat efter skat udgør 3,6 mio.kr. mod 3,8 mio.kr. sidste år. Ledelsen anser årets resultat som tilfredsstillende.

Omsætningsstigningen er primært genereret indenfor CloudHosting og Applikationsdrift. Omsætningsvæksten kommer dels fra nye kunder og fra vækst på eksisterende kunder.

Årets resultat er påvirket af den øgede omsætning og fortsatte investeringer i ressourcer, kvalitet og processer. Medarbejderantallet er i 2014 øget fra 24 til 34 ansatte. Derudover er der foretaget investering/opgradering i selskabets IT-mæssige infrastruktur som forberedelse til fremtidig vækst.

Selskabets likvider er i 2014 steget 4,0 mio.kr. fra 0,7 mio.kr. i 2013 til 4,7 mio.kr. i 2014.

Begivenheder efter regnskabsårets afslutning

Der er efter regnskabsårets afslutning ikke indtruffet begivenheder som væsentligt vil kunne påvirke selskabets finansielle stilling.

Forventninger til fremtiden

For 2015 forventes yderligere omsætningsvækst i niveauet 15-20%. Omsætningsvæksten forventes som yderligere aktivitet på nuværende kunder, nysalg samt øget salg indenfor CloudHosting og Applikationsdrift for både nye og eksisterende kunder.

Forventningen til resultatet fastholdes på niveau med 2014. Der forventes fortsat investering i medarbejdere og IT-infrastruktur i 2015.

Selskabet forventer fortsat at have en positiv udvikling i selskabets likviditet i 2015.

Hoved- og nøgletal

Virksomhedens udvikling i hovedtal kan beskrives således i 1.000 kr.:

	2014	2013	2012	2011	2010
Omsætning	84.305	74.153	63.098	56.920	50.582
Bruttofortjeneste	64.045	55.975	48.638	39.970	37.317
Nettoresultat	3.591	3.751	2.556	3.639	4.146
Aktiver	46.949	40.749	39.515	40.730	33.542
Egenkapital	22.729	22.729	22.729	20.172	16.533
Egenkapitalens forrentning (ROE) (%)	16	17	12	18	25
Soliditetsgrad (%)	48	56	58	49	49

Anvendt regnskabspraksis

Regnskabsklasse

Årsrapporten for Netgroup A/S for 2014 er aflagt i overensstemmelse med årsregnskabslovens bestemmelser for mellemstore virksomheder i regnskabsklasse C.

Den anvendte regnskabspraksis er uændret i forhold til tidligere år.

Rapporteringsvaluta

Årsrapporten er aflagt i danske kroner.

Omregning af fremmed valuta

Transaktioner i fremmed valuta omregnes til danske kroner efter transaktionsdagens kurs. Monetære aktiver og forpligtelser i fremmed valuta omregnes til danske kroner efter balancedagens valutakurser. Realiserede og urealiserede valutakursgevinster og -tab indgår i resultatopgørelsen under finansielle poster.

Generelt

Generelt om indregning og måling

Indtægter indregnes i resultatopgørelsen i takt med, at de indtjenes, herunder indregnes værdireguleringer af finansielle aktiver og forpligtelser, der måles til dagsværdi eller amortiseret kostpris. Endvidere indregnes i resultatopgørelsen alle omkostninger, der er afholdt for at opnå årets indtjening, herunder afskrivninger, nedskrivninger og hensatte forpligtelser samt tilbageførsler som følge af ændrede regnskabsmæssige skøn af beløb, der tidligere har været indregnet i resultatopgørelsen.

Aktiver indregnes i balancen, når det er sandsynligt, at fremtidige økonomiske fordele vil tilflyde selskabet, og aktivets værdi kan måles pålideligt.

Forpligtelser indregnes i balancen, når det er sandsynligt, at fremtidige økonomiske fordele vil fragå selskabet, og forpligtelsens værdi kan måles pålideligt.

Ved første indregning måles aktiver og forpligtelser til kostpris. Efterfølgende måles aktiver og forpligtelser som beskrevet for hver enkelt regnskabspost nedenfor.

Visse finansielle aktiver og forpligtelser måles til amortiseret kostpris, hvorved der indregnes en konstant effektiv rente over løbetiden. Amortiseret kostpris opgøres som oprindelig kostpris med fradrag af afdrag og tillæg/fradrag af den akkumulerede afskrivning af forskellen mellem kostprisen og det nominelle beløb. Herved fordeles kurstab og -gevinst over løbetiden.

Ved indregning og måling tages hensyn til forudsigelige tab og risici, der fremkommer, inden årsrapporten aflægges, og som be- eller afkræfter forhold, der eksisterer på balancedagen.

Anvendt regnskabspraksis

Resultatopgørelsen

Bruttofortjeneste og -tab

Virksomheden har valgt at sammendrage visse poster i resultatopgørelsen efter bestemmelserne i årsregnskabslovens § 32.

Nettoomsætning

Indtægter ved salg af varer indregnes i resultatopgørelsen på tidspunktet for levering og risikoens overgang, såfremt indtægten kan opgøres pålideligt. Omsætningen opgøres efter fradrag af moms, afgifter og rabatter.

Indtægter ved levering af serviceydelser indregnes som omsætning i takt med leveringen af ydelsen.

Andre eksterne omkostninger

Andre eksterne omkostninger omfatter omkostninger vedrørende salg og administration, IT, lokaler, operationelle leasingomkostninger, autodrift m.v.

Andre driftsindtægter

Andre driftsindtægter indeholder regnskabsposter af sekundær karakter i forhold til virksomhedernes aktiviteter, herunder fortjeneste ved salg af immaterielle og materielle anlægsaktiver.

Andre driftsomkostninger

Andre driftsomkostninger indeholder regnskabsposter af sekundær karakter i forhold til virksomhedernes aktiviteter, herunder tab ved salg af immaterielle og materielle anlægsaktiver.

Personaleomkostninger

Personaleomkostninger omfatter lønninger og gager, pensioner samt omkostninger til social sikring.

Andre personaleomkostninger indregnes under andre eksterne omkostninger.

Af- og nedskrivninger på immaterielle og materielle anlægsaktiver

Af- og nedskrivninger på immaterielle og materielle anlægsaktiver er foretaget ud fra en løbende vurdering af aktivernes brugstid i virksomheden. Anlægsaktiverne afskrives lineært på grundlag af kostprisen, baseret på følgende vurdering af brugstider og restværdier:

	Brugstid
Goodwill	5 år
Produktionsanlæg og maskiner	3-5 år
Indretning af lejede lokaler	5 år

Fortjeneste eller tab ved afhændelse af immaterielle og materielle anlægsaktiver opgøres som forskellen mellem salgspris med fradrag af salgsmomkostninger og den regnskabsmæssige værdi på salgstidspunktet, og indregnes i resultatopgørelsen under andre driftsindtægter eller -omkostninger.

Nyanskaffelser med en kostpris under kr. 12.600 omkostningsføres fuldt ud i anskaffelsesåret.

Finansielle indtægter og omkostninger

Finansielle indtægter og omkostninger indregnes i resultatopgørelsen med de beløb, der vedrører regnskabsåret. Finansielle indtægter og omkostninger indeholder renteindtægter og -omkostninger, realiserede og urealiserede kursgevinster og -tab vedrørende værdipapirer, gæld og transaktioner i fremmed valuta, modtaget udbytte fra andre kapitalandele, amortisering af finansielle aktiver og forpligtelser samt tillæg og godtgørelser under acontoskatteordningen.

Anvendt regnskabspraksis

Skat af årets resultat

Skat af årets resultat omfatter aktuel skat af årets forventede skattepligtige indkomst og årets regulering af udskudt skat med fradrag af den del af årets skat, der vedrører egenkapitalbevægelser. Aktuel og udskudt skat vedrørende egenkapitalbevægelser indregnes direkte i egenkapitalen. Selskabet og de danske tilknyttede virksomheder er sambeskattede. Den danske selskabsskat fordeles mellem overskuds- og underskudsgivende danske selskaber i forhold til disses skattepligtige indkomst (fuld fordeling).

Balancen

Immaterielle anlægsaktiver

Goodwill måles til kostpris med fradrag af akkumulerede af- og nedskrivninger.

Materielle anlægsaktiver

Materielle anlægsaktiver måles til kostpris med tillæg af eventuelle opskrivninger og med fradrag af akkumulerede af- og nedskrivninger. Kostpris omfatter anskaffelsesprisen og omkostninger direkte tilknyttet anskaffelsen indtil det tidspunkt, hvor aktivet er klart til at blive taget i brug.

Tilgodehavender

Tilgodehavender måles til amortiseret kostpris, der almindeligvis svarer til nominel værdi. Værdien reduceres med nedskrivninger til imødegåelse af forventede tab.

Periodeafgrænsningsposter, aktiver

Periodeafgrænsningsposter indregnet under aktiver omfatter forudbetalte omkostninger vedrørende efterfølgende regnskabsår. Periodeafgrænsningsposter måles til kostpris.

Likvider

Likvider omfatter likvide beholdninger og kortfristede værdipapirer med en løbetid under 3 måneder, og som uden hindring kan omsættes til likvide beholdninger, og hvorpå der kun er ubetydelige risici for værdiændringer.

Finansielle gældsforpligtelser

Øvrige gældsforpligtelser måles til amortiseret kostpris, hvilket almindeligvis svarer til nominel værdi.

Aktuelle skatteforpligtelser

Aktuelle skatteforpligtelser og tilgodehavende aktuel skat indregnes i balancen som beregnet skat af årets forventede skattepligtige indkomst, reguleret for skat af tidligere års skattepligtige indkomster samt betalte acontoskatter.

Udbytte for regnskabsåret

Foreslået udbytte for regnskabsåret indregnes som en gældsforpligtelse.

Periodeafgrænsningsposter, passiver

Periodeafgræsningsposter opført som forpligtelser udgøres af modtagne betalinger vedrørende indtægter i de efterfølgende regnskabsår.

Eventualaktiver og -forpligtelser

Eventualaktiver og -forpligtelser indregnes ikke i balancen, men oplyses alene i noterne.

Anvendt regnskabspraksis

Pengestrømsopgørelsen

Med henvisning til ÅRL § 86, stk. 4 undlader selskabet at vise pengestrømsopgørelse. Der henvises til koncernregnskab for JTT Holding ApS.

Forklaring af nøgletal

Hoved- og nøgletal er opgjort efter Finansanalytikerforeningens "Anbefalinger og Nøgletal".

Egenkapitalens forrentning = årets resultat x 100 / gennemsnitlig egenkapital

Soliditetsgrad = Egenkapital x 100 / balancesum

Resultatopgørelse

	Note	2014 kr.	2013 kr.
Bruttofortjeneste/-tab		24.894.238	22.742.621
Personaleomkostninger	1	-20.702.781	-17.755.880
Af- og nedskrivninger af materielle og immaterielle anlægsaktiver		-965.298	-1.271.784
Driftsresultat		3.226.159	3.714.957
Finansielle indtægter	2	1.553.929	1.483.679
Finansielle omkostninger	3	-22.165	-128.589
Resultat før skat		4.757.923	5.070.047
Skat af årets resultat	4	-1.166.567	-1.319.012
Årets resultat		3.591.356	3.751.035
Forslag til resultatdisponering			
Foreslået udbytte indregnet under gældsforpligtelser		3.591.356	3.751.035
		3.591.356	3.751.035

Balance 31. december 2014

	Note	2014 kr.	2013 kr.
Aktiver			
Anlægsaktiver			
Produktionsanlæg og maskiner	5	2.350.153	2.753.139
Indretning af lejede lokaler	6	2.576	12.022
Materielle anlægsaktiver		<u>2.352.729</u>	<u>2.765.161</u>
Andre tilgodehavender		36.360	9.141
Finansielle anlægsaktiver		<u>36.360</u>	<u>9.141</u>
Anlægsaktiver		<u>2.389.089</u>	<u>2.774.302</u>
Omsætningsaktiver			
Tilgodehavender fra salg og tjenesteydelser		8.817.235	6.331.522
Tilgodehavender hos tilknyttede virksomheder		23.686.206	24.954.922
Andre tilgodehavender		1.101.274	713.310
Periodeafgrænsningsposter		6.212.363	5.248.709
Tilgodehavender		<u>39.817.078</u>	<u>37.248.463</u>
Likvide beholdninger		<u>4.742.395</u>	<u>726.438</u>
Omsætningsaktiver		<u>44.559.473</u>	<u>37.974.901</u>
Aktiver		<u>46.948.562</u>	<u>40.749.203</u>

Balance 31. december 2014

	Note	2014 kr.	2013 kr.
Passiver			
Egenkapital			
Virksomhedskapital	7	501.000	501.000
Overført resultat	8	22.227.601	22.227.601
Egenkapital	9	22.728.601	22.728.601
Gældsforpligtelser			
Gæld til banker		93.542	45.319
Modtagne forudbetalinger fra kunder		1.355.791	604.659
Leverandører af varer og tjenesteydelser		15.001.491	9.660.513
Gæld til tilknyttede virksomheder		94.554	12.213
Selskabsskat		166.567	669.012
Anden gæld		3.916.660	3.277.851
Udbytte for regnskabsåret		3.591.356	3.751.035
Kortfristede gældsforpligtelser		24.219.961	18.020.602
Gældsforpligtelser		24.219.961	18.020.602
Passiver		46.948.562	40.749.203
Ejerskab	10		
Eventualforpligtelser	11, 12		
Sikkerhedsstillelser og pantsætninger	13		

Noter

1. Personalemkostninger

	2014	2013
Lønninger	20.178.353	17.321.780
Pensioner	494.927	274.931
Omkostninger til social sikring	29.501	159.169
	20.702.781	17.755.880
<i>Heraf udgør vederlag til ledelsen:</i>		
Bestyrelse og direktion	2.115.000	2.100.000
	2.115.000	2.100.000
Gennemsnitligt antal beskæftigede	28	23

Der henvises til ÅRL §98b, stk. 3 for undtagelsesbestemmelser vedrørende oplysninger af ledelsens vederlag.

2. Finansielle indtægter

	2014	2013
Andre finansielle indtægter fra tilknyttede virksomheder	1.211.474	1.270.846
Andre finansielle indtægter	342.455	212.833
	1.553.929	1.483.679

3. Finansielle omkostninger

	2014	2013
Andre finansielle omkostninger	22.165	128.589
	22.165	128.589

4. Skat af årets resultat

	2014	2013
Skat af årets resultat	1.166.567	1.319.012
	1.166.567	1.319.012

5. Produktionsanlæg og maskiner

	2014	2013
Kostpris primo	14.130.836	12.944.572
Tilgang i årets løb	556.445	1.186.264
Afgang i årets løb	-687.746	0
Kostpris ultimo	13.999.535	14.130.836
Af- og nedskrivninger primo	-11.377.697	-10.120.316
Årets afskrivninger	-955.852	-1.257.381
Tilbageførsel af af- og nedskrivninger på afhændede aktiver	684.167	0
Af- og nedskrivninger ultimo	-11.649.382	-11.377.697
Regnskabsmæssig værdi ultimo	2.350.153	2.753.139

Noter

6. Indretning af lejede lokaler

	2014	2013
Kostpris primo	310.377	310.377
Kostpris ultimo	310.377	310.377
Af- og nedskrivninger primo	-298.355	-283.952
Årets afskrivninger	-9.446	-14.403
Af- og nedskrivninger ultimo	-307.801	-298.355
Regnskabsmæssig værdi ultimo	2.576	12.022

7. Virksomhedskapital

	2014	2013
Saldo primo	501.000	501.000
Saldo ultimo	501.000	501.000

Selskabets anpartskapital er fordelt i anparter á kr. 1000 eller multipla heraf.

Selskabskapitalen har været uændret de seneste 5 år.

8. Overført resultat

	2014	2013
Saldo primo	22.227.601	22.227.601
Saldo ultimo	22.227.601	22.227.601

9. Egenkapitalopgørelse

	Virksomheds- kapital	Overført resultat	I alt
Egenkapital primo	501.000	22.227.601	22.728.601
Forslag til årets resultatdisponering	0	0	0
	501.000	22.227.601	22.728.601

Virksomhedskapitalen har været uændret de seneste 5 år.

Noter

10. Ejerskab

Følgende aktionærer ejer mere end 5% af aktiekapitalen.

Netgroup Holding ApS
Store Kongensgade 40 H, 2.
1264 København K

Selskabet indgår i koncernregnskab for:

JTT Holding ApS
Store Kongensgade 40H
1264 København K

11. Eventualforpligtelser

Selskabet har indgået leje & huslejeaftale. Lejeaftale løber til 2024. Den årlige forpligtelse udgør kr. 480.000. Huslejeaftalen kan opsiges med 3 måneders varsel, hvormed eventualforpligtelsen udgør kr. 50.000.

Selskabet er sambeskattet med de øvrige selskaber i koncernen og hæfter solidarisk for de skatter, som vedrører sambeskatningen. Det samlede beløb fremgår af årsrapporten for JTT Holding ApS, der er administrationselskab i sambeskatningen.

12. Leasingforpligtelser

Selskabet har indgået leasingaftaler på driftsmidler. Den samlede leasingforpligtelse udgør pr. statusdagen:

	2015	2016	2017	2018	2019
Leasingforpligtelse	15.438.613	12.936.896	9.500.259	5.763.204	1.205.721
	<u>15.438.613</u>	<u>12.936.896</u>	<u>9.500.259</u>	<u>5.763.204</u>	<u>1.205.721</u>

13. Sikkerhedsstillelser og pantsætninger

Selskabet har til sikkerhed for mellemværende bank afgivet skadesløsbrev / fordringspant kr. 4.000.000. Den bogførte værdi udgør pr. statusdagen kr. 8.817.235.

Der er ingen sikkerhedsstillelser eller pantsætninger pr. statusdagen udover dem, der fremgår af årsregnskabet.