

BRANDT NORDIC A/S

Årsrapport 2012

Annual Report 2012

Generalforsamling, Sønderborg d. 17. maj 2013
Annual General Meeting Sønderborg, 17 May 2013

Dirigent / *Chairman*: Galo Valor Sanchez

The English text is a translation. The original Danish text shall be the governing text for all purposes and in case of any discrepancy the Danish wording shall be applicable

CVR-nr. 60 56 42 13
Reg. No. 60 56 42 13

Indhold *Contents*

Ledelsespåtegning <i>Statement by the Executive and Supervisory Boards</i>	2
Den uafhængige revisors påtegning <i>Independent Auditors' report</i>	3
Ledelsesberetning <i>Management's review</i>	5
Selskabsoplysninger <i>Company details</i>	5
Hovedtal <i>Financial highlights</i>	6
Beretning <i>Operating review</i>	7
Årsregnskab 1. januar – 31. december <i>Financial statements for the year ended 31 December</i>	9
Anvendt regnskabspraksis <i>Accounting policies</i>	9
Resultatopgørelse <i>Income statement</i>	15
Balance <i>Balance sheet</i>	16
Egenkapitalsopgørelse <i>Statement of changes in equity</i>	18
Noter <i>Notes</i>	19

Ledelsespåtegning

Bestyrelse og direktion har til dags dato behandlet og godkendt årsrapporten for regnskabsåret 1. januar – 31. december 2012 for Brandt Nordic A/S.

Årsrapporten er aflagt i overensstemmelse med årsregnskabsloven.

Det er vores opfattelse, at årsregnskabet giver et retvisende billede af selskabets aktiver, passiver og finansielle stilling pr. 31. december 2012 samt af resultatet af selskabets aktiviteter for regnskabsåret 1. januar – 31. december 2012.


Det er endvidere vores opfattelse, at ledelsesberetningen indeholder en retvisende redegørelse for udviklingen i selskabets aktiviteter og økonomiske forhold, årets resultat og af selskabets finansielle stilling.

Årsrapporten indstilles til generalforsamlingens godkendelse.

Sønderborg, den 17. maj 2013
Sønderborg, 17 May 2013


Direktion:

Executive Board



Manuel Jose Larrea Arana


Bestyrelse:
Board of directors



Galo Valór Sanchez
Formand/Chairman



Marc Herve Osina



Manuel Jose Larrea Arana

Statement by the Board of Directors and Executive Board

The Board of Director and Executive Board have today discussed and approved the annual report of Brandt Nordic A/S for the financial year 1 January – 31 December 2012.

The annual report has been prepared in accordance with the Danish Financial Statements Act.

It is our opinion that the financial statements give a true and fair view of the Company's financial position at 31 December 2012 and of the result of the Company's operations for the financial year 1 January 2012 - 31 December 2012.

Further, it is our opinion, that the Management's review gives a fair review of the developments in the Company's operations and financial matters, the result of the Company and the financial position.

We recommend that the annual report be approved at the annual general meeting.

Den uafhængige revisors påtegning

Til kapitalejerne i Brandt Nordic A/S

Påtegning på årsregnskabet

Vi har revideret årsregnskabet for Brandt Nordic A/S for regnskabsåret 1. januar - 31. december 2012, der omfatter anvendt regnskabspraksis, resultatopgørelse, balance, egenkapitalopgørelse og noter. Årsregnskabet udarbejdes efter årsregnskabsloven.

Ledelsens ansvar for årsregnskabet

Ledelsen har ansvaret for udarbejdelsen af et årsregnskab, der giver et retvisende billede i overensstemmelse med årsregnskabsloven. Ledelsen har endvidere ansvaret for den interne kontrol, som ledelsen anser for nødvendig for at udarbejde et årsregnskab uden væsentlig fejlinformation, uanset om denne skyldes besvigelser eller fejl.

Revisors ansvar

Vores ansvar er at udtrykke en konklusion om årsregnskabet på grundlag af vores revision. Vi har udført revisionen i overensstemmelse med internationale standarder om revision og yderligere krav ifølge dansk revisorlovgivning. Dette kræver, at vi overholder etiske krav samt planlægger og udfører revisionen for at opnå høj grad af sikkerhed for, om årsregnskabet er uden væsentlig fejlinformation.

En revision omfatter udførelse af revisions-handlinger for at opnå revisionsbevis for beløb og oplysninger i årsregnskabet. De valgte revisions-handlinger afhænger af revisors vurdering, herunder vurderingen af risici for væsentlig fejlinformation i årsregnskabet, uanset om denne skyldes besvigelser eller fejl. Ved risikovurdering overvejer revisor intern kontrol, der er relevant for virksomhedens udarbejdelse af et årsregnskab, der giver et retvisende billede. Formålet hermed er at udforme revisions-handlinger, der er passende efter omstændighederne, men ikke at udtrykke en konklusion om effektiviteten af virksomhedens interne kontrol. En revision omfatter endvidere vurdering af, om ledelsens valg af regnskabspraksis er passende, om ledelsens regnskabsmæssige skøn er rimelige samt den samlede præsentation af årsregnskabet.

Independent Auditors' report

To the Shareholders of Brandt Nordic A/S

Report on the financial statements

We have audited the financial statements of Brandt Nordic A/S for the financial year 1 January to 31 December 2012, which comprise the accounting policies, income statement, balance sheet, statement of changes in equity and notes. The financial statements are prepared in accordance with the Danish Financial Statements Act.

Management's responsibility for the financial statements

Management is responsible for the preparation of financial statements that give a true and fair view in accordance with the Danish Financial Statements Act and for such internal control as Management determines is necessary to enable the preparation of financial statements that are free from material misstatement, whether due to fraud or error.

Auditor's responsibility and basis of opinion

Our responsibility is to express an opinion on the financial statements based on our audit. We conducted our audit in accordance with International Standards on Auditing and additional requirements under Danish audit regulation. This requires that we comply with ethical requirements and plan and perform the audit to obtain reasonable assurance about whether the financial statements are free from material misstatements.

An audit involves performing procedure to obtain audit evidence about the amounts and disclosures in the financial statements. The procedures selected depend on the auditor's judgement, including the assessment of the risks of material misstatements of the financial statement, whether due to fraud or error. In making those risk assessments, the auditor considers internal control relevant to the entity's preparation of financial statements that give a true and fair view in order to design audit procedure that are appropriate in the circumstances, but not for the

Det er vores opfattelse, at det opnåede revisionsbevis er tilstrækkeligt og egnet som grundlag for vores konklusion.

Revisionen har ikke givet anledning til forbehold.

Konklusion

Det er vores opfattelse, at årsregnskabet giver et retvisende billede af selskabets aktiver, passiver og finansielle stilling pr. 31. december 2012 samt af resultatet af selskabets aktiviteter for regnskabsåret 1. januar – 31. december 2012 i overensstemmelse med årsregnskabsloven.

Supplerende oplysninger vedrørende forhold i regnskabet

Uden at modificere vores konklusion henviser vi til oplysningerne i note 1, hvor usikkerhed omkring virksomhedens evne til at fortsætte driften er beskrevet.

Udtalelse om ledelsesberetningen

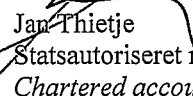
Vi har i henhold til årsregnskabsloven gennemlæst ledelsesberetningen. Vi har ikke foretaget yderligere handlinger i tillæg til den udførte revision af årsregnskabet.

Det er på denne baggrund vores opfattelse, at oplysningerne i ledelsesberetningen er i overensstemmelse med årsregnskabet.

Sønderborg, den 17. maj 2013
Sønderborg, 17 May 2013

Deloitte

Statsautoriseret Revisionspartnerselskab


Jan Thietje
Statsautoriseret revisor
Chartered accountant

purpose of expressing an opinion on the effectiveness of the entity's internal control. An audit also includes evaluating the appropriateness of accounting policies used and the reasonableness of accounting estimates made by management, as well as the overall presentation of the financial statements.

We believe that the audit evidence we have obtained is sufficient and appropriate to provide a basis for our audit opinion.

Our audit has not resulted in any qualification.

Opinion

In our opinion the financial statements give a true and fair view of the Company's financial position as at 31 December 2012 and of the results of its operations for the financial year 1 January to 31 December 2012 in accordance with the Danish Financial Statements Act.

Emphasis of matter regarding conditions in the financial statement

Without modifying our opinion, we refer to information in note 1, where the uncertainty surrounding the company's ability to continue operations is described.

Statement on the management commentary

Pursuant to the Danish Financial Statements Act, we have read the management commentary. We have not performed any further procedures in addition to the audit of the financial statements.

On this basis, it is our opinion that the information provided in the management commentary is consistent with the financial statement.

Ledelsesberetning
Management's review

Selskabsoplysninger
Company details

Brandt Nordic A/S
Lollandsgade 4
DK-6400 Sønderborg

Tel: 73 42 1800
Fax: 73 42 18 81
Hjemmeside/website: www.fagorbrandt.dk
E-mail: administration@fagorbrandt.com

CVR-nr./Registration no.: 60 56 42 13
Hjemsted/Registered office: Sønderborg
Regnskabsår/Financial year: 1. januar – 31. december

Bestyrelse
Supervisory Board

Galo Valor Sanchez, Formand/*Chairman*
Marc Herve Osina
Manuel Jose Larrea Arana

Direktion
Executive Board

Manuel Jose Larrea Arana

Revision
Auditors

Deloitte
Statsautoriseret Revisionspartnerselskab
Kongevej 28
DK-6400 Sønderborg

Ledelsesberetning
Management's review

Hovedtal
Financial highlights

tkr. DKK'000	2012	2011	2010	2009	2008
-----------------	------	------	------	------	------

Hovedtal
Key Figures

Nettoomsætning <i>Revenue</i>	39.376	41.818	73.066	91.169	112.841
Bruttoresultat <i>Gross profit</i>	5.468	10.733	11.355	14.483	20.551
Resultat før finansielle poster <i>Profit/loss before financial income and expenses</i>	-6.605	-3.288	-9.554	-7.089	-4.141
Årest resultat <i>Profit/loss for the year</i>	-6,542	-3.511	-9.802	-7.142	-4.286

Balance sum <i>Balance sheet total</i>	20.185	24.422	30.604	44.117	59.939
Egenkapital <i>Equity</i>	2.662	9.204	4.215	14.017	21.159

Gennemsnitlig antal fuldtidsbeskæftigede <i>Average number of full-time employees</i>	24	34	44	50	57
---	-----------	-----------	-----------	-----------	-----------

Ledelsesberetning *Management's review*

Beretning

Virksomhedens væsentlige aktiviteter

Brandt Nordic AS varetager FagorBrandt koncernens markedsmæssige interesser hovedsageligt i Danmark, men i stigende grad også på de øvrige nordiske markeder. Gennem FagorBrandt er Brandt Nordic A/S en del af Europas største hvidevare-koncern. Brandt Nordic A/S sælger og markedsfører tre produktprogrammer: Brandt, De Dietrich og Fagor.

Udvikling i økonomiske aktiviteter og forhold

Selskabets resultatopgørelse for 2012 udviser et underskud på 6,5 mio kr.

Resultatet er ikke på niveau med det forventede resultat og må betegnes som utilfredsstillende. Ultimo 2012 er der påbegyndt tiltag til forbedringer som bliver udført i 2013.

Selskabets balance pr. 31. december 2012 udviser en egenkapital på 2,7 mio kr.

Selskabets egenkapital udgør på balancedagen mindre end halvdelen af den tegnede kapital. Ledelsen vil i henhold til Selskabslovens § 119 redegøre for selskabets økonomiske stilling på generalforsamlingen.

I henhold til note 1 indestår Fagor-Brandt SA for likviditet til sikring af driften indtil 31. december 2013. I årsrapporten for Fagor-Brandt SA er det beskrevet hvilke usikkerheder, der er forbundet hermed. Det er ledelsens vurdering af årsrapporten kan aflægges under forudsætning om fortsat drift.

Udsædvanlige risici

Selskabet har ikke risici, ud over de for branchen sædvanlige, som vurderes at være af væsentlig betydning.

Operating review

Principal activities of the Company

Brandt Nordic A/S is responsible for the Fagor Brandt Group's market interest mainly in Denmark, but also increasingly in the other Nordic markets. Through FagorBrandt, Brandt Nordic A/S is part of the Europe's 5th largest white goods group. Brandt Nordic A/S sells and markets three product lines: Brandt, De Dietrich og Fagor.

Development in activities and financial position

The Company's income statement for 2012 shows a loss of DKK 6,5 million.

Results were not on a level with the one expected and must be regarded as unsatisfactory. However, at year-end 2012 various actions are planned for improvements to be made in 2013.

The Company's balance sheet at 31 December shows and equity of DKK 2,7 million.

The company's equity at the reporting date is less than half of its registered capital. The management will under the Companies Act § 119 explain the company's financial position at the AGM.

In accordance with note 1 Fagor Brandt SA deposits for liquidity to operate up to 31 December 2013. In the annual report for Fagor Brandt SA is described any uncertainties associated with this. It is management's assessment that the annual report can be prepared on a going concern basis.

Unusual risks

The Company is not exposed to any significant risks other than normal business risks.

Årsregnskab 1. januar – 31. december
Financial statements for the year ended 31 December

Begivenheder efter balancedage

Der er efter regnskabsårets afslutning ikke indtruffet begivenheder, der væsentligt vil kunne påvirke vurderingen af selskabets finansielle stilling.

Events after the balance sheet date

No events have occurred after the balance sheet date, which significantly affect the evaluation of the Company's Financial position.

Forventet udvikling

På baggrund af planlagte tiltag forventes det nuværende aktivitetsniveau opretholdt med et forbedret resultat i 2013 i forhold til 2012 resultatet

Outlook

Based on measures scheduled it is expected that the present level of activity is retained with improved result in 2013 compared with the result in 2012

Årsregnskab 1. januar – 31. december *Financial statements for the year ended 31 December*

Anvendt regnskabspraksis

Årsrapporten for Brandt Nordic A/S for 2012 er aflagt i overensstemmelse med årsregnskabslovens bestemmelser for klasse B-virksomheder.

Årsrapporten er aflagt efter samme regnskabspraksis som sidste år.

Accounting policies

The annual report of Brandt Nordic A/S for 2012 has been prepared in accordance with the provision applying to reporting class B sized enterprises under the Danish Financial Statements Act.

The accounting policies are consistent with those of last year.

Generelt om indregning og måling

Aktiver indregnes i balance, når det er sandsynligt, at fremtidige økonomiske fordele vil tilflyde selskabet, og aktivets værdi kan måles pålideligt.

Forpligtelser indregnes i balancen, når det er sandsynligt, at fremtidige økonomiske fordele vil fragå selskabet og forpligtelsens værdi kan måles pålideligt.

Ved første indregning måles aktiver og forpligtelser til kostpris. Efterfølgende måles aktiver og forpligtelser som beskrevet for hver enkelt regnskabspost nedenfor.

Visse finansielle aktiver og forpligtelser måles til amortiseret kostpris, hvorved der indregnes en konstant effektiv rente over løbetiden. Amortiseret kostpris opgøres som oprindelig kostpris med fradrag af eventuelle afdrag samt tillæg/fradrag af den akkumulerede amortisering af forskellen mellem kostpris og nominelt beløb.

Ved indregning og måling tages hensyn til gevinster, tab og risici, der fremkommer, inden årsrapporten aflægges, og som be- eller afkræfter forhold, der eksisterede på balancedagen.

Recognition and measurement

Assets are recognised on the balance sheet when it is probable that future economic benefits will flow to the company and the value of the asset can be reliably measured.

Liabilities are recognised on the balance sheet when an outflow of economic benefits is probable and when the liability can be reliably measured.

On initial recognition, assets and liabilities are measured at cost. Subsequently, assets and liabilities are measured as described below for each individual item.

Certain financial assets and liabilities are measured at amortised cost implying the recognition of a constant effective interest rate to maturity. Amortised cost is calculated as initial cost minus any principal repayments and plus or minus the cumulative amortisation of any difference between cost and nominal amount.

In recognising and measuring assets and liabilities, any gains losses and risks occurring prior to the presentation of the annual report that evidence conditions existing at the balance sheet date are taken into account.

Årsregnskab 1. januar – 31. december *Financial statements for the year ended 31 December*

Anvendt regnskabspraksis

Indtægter indregnes i resultatopgørelsen i takt med, at de indtjenes, herunder indregnes værdireguleringer af finansielle aktiver og forpligtelser, der måles til dagsværdi eller amortiseret kostpris. Endvidere indregnes omkostninger, der er afholdt for at opnå årets indtjening, herunder afskrivninger, nedskrivninger og hensatte forpligtelser samt tilbageførsler som følge af ændrede regnskabsmæssige skøn af beløb, der tidligere har været indregnet i resultatopgørelsen.

Omregning af fremmed valuta

Transaktioner i fremmed valuta omregnes ved første indregning til transaktionsdagens kurs. Valutadifferencer, der opstår mellem transaktionsdagen, indregnes i resultatopgørelsen som en finansiell post.

Tilgodehavender, gæld og andre monetære poster i fremmed valuta omregnes til balancedagens valutakurs. Forskellen mellem balancedagens kurs og kursen på tidspunktet for tilgodehavendets eller gældsforpligtelsen opståen eller indregning i seneste årsrapport indregnes i resultat opgørelse under finansielle indtægter og omkostninger.

Resultatopgørelsen

Nettoomsætning

Nettoomsætning ved salg af handelsvarer og færdigvarer indregnes i resultatopgørelsen, såfremt risikoovergang til køber har fundet sted inden årets udgang, og såfremt indtægten kan opgøres pålideligt og forventes modtaget. Nettoomsætning indregnes ekskl. moms og afgifter opkrævet på vegne af tredjepart.

Accounting policies

Income is recognised in the income statement as earned, including value adjustments of financial assets and liabilities measures at fair value or amortised cost. Equally, cost incurred to generate the year's earnings are recognised, including depreciation, amortisation, impairment and provisions as well as reversals as a result of changes in accounting estimates of amounts which were previously recognised in the income statement..

Foreign currency translation

On initial recognition, transactions denominated in foreign currencies are translated at the exchange rates at the transaction date. Foreign exchange differences arising between the exchange rates at the transaction date and at the date of payment are recognised in the income statement as financial income or financial expenses.

Receivables and payables and other monetary items denominated in foreign currencies are translated at the exchange rates at the balance sheet date. The difference between the exchange rates at the balance sheet date and at the date at which the receivable or payable arose or was recognised in the latest consolidated and parent company financial statements is recognised in the income statement as financial income or financial expenses.

Income statement

Revenue

Revenue from the sale of goods for resale and finished goods is recognised in the income statement provided that transfer for risk to the buyer has taken place before year end and that the income can be reliably measured and is expected to be received. Revenue is measured ex. VAT, and taxes charged on behalf of third parties.

Årsregnskab 1. januar – 31. december *Financial statements for the year ended 31 December*

Anvendt regnskabspraksis

Accounting policies

Andre eksterne omkostninger

Other external expenses

Andre eksterne omkostninger omfatter omkostninger til distribution, salg, reklame, administration, lokaler, tab på debitorer, ydelser på operationelle leasingkontrakter m.v.

Other external expenses comprise costs of distribution, selling, advertising, administration, premises, bad debts, operating lease payments, etc.

Finansielle indtægter og omkostninger

Financial income and expenses

Finansielle indtægter og omkostninger indeholder renteindtægter og –omkostninger, realiserede kursgevinster og –tab vedrørende værdipapirer, gæld og transaktioner i fremmed valuta samt tillæg og godtgørelser under acontoskatteordningen m.v.

Financial income and expenses comprise interest income and expense, gains and losses on securities, payables and transactions denominated in foreign currencies as well as surcharges and refunds under the on-account tax scheme, etc.

Skat af årets resultat

Skat af årets resultat

Årets skat, som består af årets aktuelle skat og forskydning i udskudt skat, indregnet i resultatopgørelsen med den del, der kan henføres til årets resultat, og direkte i egenkapitalen med den del, der kan henføres til bevægelser direkte til egenkapitalen.

Tax for the year comprises current tax and changes in deferred tax for the year. The tax expense relation to the profit/loss for the year is recognised in the income statement, and the tax expense relating to changes directly recognised in the equity is recognised directly in equity.

Balancen

Balance sheet

Materielle anlægsaktiver

Tangible fixed assets

Grunde og bygninger samt andre anlæg, driftsmateriel og inventar måles til kostpris med fradrag af akkumulerede af- og nedskrivninger. Der afskrives ikke på grunde.

Land and buildings, plant and machinery and fixtures and fittings, tools and equipment are measured at cost less accumulated depreciation and impairment. Land is not depreciated.

Kostprisen omfatter anskaffelsesprisen samt omkostninger direkte tilknyttet anskaffelsen indtil det tidspunkt, hvor aktivet er klar til brug.

Cost comprises the purchase price and any costs directly attributable to the acquisition until the date on which the asset is available for use.

Der foretages lineære afskrivninger over den forventede brugstid, baseret på følgende vurdering af aktivernes forventede brugstider:

Depreciation is provided on a straight-line basis over the expected useful lives of the assets. The expected useful lives are as follows:

Bygninger	25 år	<i>Buildings</i>	25 years
Andre driftsanlæg, driftsmateriel og inventar	4-8 år	<i>Fixtures and fittings, tools and equipment</i>	4-8 years

Årsregnskab 1. januar – 31. december *Financial statements for the year ended 31 December*

Anvendt regnskabspraksis

Fortjeneste og tab ved afhændelse af materielle anlægsaktiver opgøres som forskellen mellem salgsprisen med fradrag af salgsomkostninger og den regnskabsmæssige værdi på salgstidspunktet. Fortjeneste eller tab indregnes i resultatopgørelsen under andre driftsindtægter henholdsvis andre driftsomkostninger.

Nedskrivning

Den regnskabsmæssige værdi af materielle anlægsaktiver vurderes årligt for indikationer på værdiforringelse, ud over det som udtrykkes ved afskrivning.

Foreligger der indikationer på værdiforringelse, foretages nedskrivningstest af hver enkelt aktiv henholdsvis gruppe af aktiver. Der foretages nedskrivning til genindvindingsværdien, såfremt denne er lavere end den regnskabsmæssige værdi.

Som genindvindingsværdi anvendes den højeste værdi af nettosalgsspris og kapitalværdi. Kapitalværdien opgøres som nutidsværdien af de forventede nettoindtægter fra anvendelsen af aktivitet eller aktivgruppen.

Varebeholdninger

Varebeholdninger måles til kostpris. Kostpris for handelsvarer omfatter anskaffelsespris med tillæg af hjemtagelsesomkostninger.

Er nettorealiseringsværdien lavere end kostprisen, nedskrives til denne lavere værdi.

Nettorealiseringsværdien for varebeholdninger opgøres som salgssum med fradrag af omkostninger, der afholdes for at effektuere salget, og fastsættes under hensyntagen til omsættelighed, ukurans og udvikling i forventet salgsspris.

Tilgodehavender

Tilgodehavender måles til amortiseret kostpris. Der nedskrives til imødegåelse af forventede tab efter en individuel vurdering af tilgodehavender.

Accounting policies

Gains and losses on the disposal of property plant and equipment are determined as the difference between the sales price less disposal costs and the carrying amount at the date of disposal. The gains or losses are recognised in the income statement as other operating income or other operating costs, respectively.

Impairment of assets

The carrying amount of assets, not including inventories, contract work in progress, deferred tax assets and financial assets, is subject to an annual impairment test.

When there is an indication that assets may be impaired, an impairment test is made of each asset or groups of assets. A write-down is made to the recoverable amount if this is lower than the carrying amount.

The recoverable amount is the higher of an asset's net selling price and its value in use. The value in use is stated as the net present value of expected net income from the use of the asset or groups of assets.

Inventories

Inventories are measure at cost. Goods for resale comprise purchase price plus delivery costs.

Where the net realisable value is lower than cost, inventories are written down to this lower value.

The net realisable value of inventories is calculated as the sales amount less costs necessary to make the sales and is determined taking into account marketability, obsolescence and development in expected sales price.

Receivables

Receivables are measure at amortised cost. Write-down is made for bad debt losses base on an individual assessment of receivables.

Årsregnskab 1. januar – 31. december *Financial statements for the year ended 31 December*

Anvendt regnskabspraksis

Selskabsskat og udskudt skat

Aktuelle skatteforpligtelser og tilgodehavende aktuel skat indregnes i balance som beregnet skat af årets skattepligtige indkomst, reguleret for skat af tidligere års skattepligtige indkomster samt for betalte acontoskatter.

Udskudt skat måles efter den balanceorienterede gældsmetode af alle midlertidige forskelle mellem regnskabsmæssig og skattemæssig værdi af aktiver og forpligtelser. Der indregnes dog ikke udskudt skat af midlertidige forskelle vedrørende ikke-skattemæssigt afskrivningsberettiget goodwill og kontoejendomme samt andre poster, hvor midlertidige forskelle er opstået på anskaffelsestidspunktet uden at have effekt på resultat eller skattepligtig indkomst. I de tilfælde, hvor opgørelse af skatteværdien kan foretages efter alternative beskatningsregler måles udskudt skat på grundlag af den planlagte anvendelse af aktivet henholdsvis afvikling af forpligtelsen.

Udskudte skatteaktiver, herunder skatteværdien af fremførselsberettigede skattemæssige underskud, indregnes med den værdi, hvortil de forventes at blive anvendt enten ved udligning i skat af fremtidig indtjening eller ved modregning i udskudte skatteforpligtelser inden for samme juridiske skatteenheder og jurisdiktion.

Udskudt skat måles på grundlag af de skatteregler, der med balancedagens lovgivning vil være gældende, når den udskudte skat forventes udløst som aktuel skat. Ændring i udskudt skal som følge af ændringer i skattesatser indregnes i resultatopgørelsen.

Hensatte forpligtelser

Hensatte forpligtelser omfatter forventede omkostninger til garantiforpligtelser. Hensatte forpligtelser indregnes, når selskabet som følge af en tidligere begivenhed har en retlig eller faktisk forpligtelse, og det er sandsynligt, at indfrielse af forpligtelsen vil medføre et forbrug af selskabets økonomiske ressourcer.

Accounting policies

Corporation tax and deferred tax

Current tax payable and receivable is recognised in the balance sheet as tax computed on the taxable income for the year, adjusted for tax on the taxable income of prior years and for tax paid on account.

Deferred tax is measured using the balance sheet liability method on all temporary difference between the carrying amount and the tax base of assets and liabilities. However, deferred tax is not recognised on temporary differences relating to goodwill which is not deductible for tax purposes and on office premises and other items where temporary differences arise at the date of acquisition without affecting either profit/loss for the year or taxable income. Where alternative tax rules can be applied to determine the tax base, deferred tax is measured based on the planned use of the asset or settlement of the liability, respectively.

Deferred tax assets, including the tax base of tax loss carryforwards, are recognised at the expected value of their utilisation; either as a set-off against tax on future income or as a set-off against deferred tax liabilities in the same legal tax entity and jurisdiction.

Deferred tax is measured according to the tax rules and at the tax rates applicable in the respective countries at the balance sheet date when the deferred tax is expected to crystallise as current tax. The change in deferred tax as a result of changes in tax rates is recognised in the income statement.

Other provisions

Provisions comprise anticipated costs related to warranties. Provisions are recognised when, as a result of past events the Company has a legal or a constructive obligation and it is probable that there may be an outflow of resources embodying economic benefits to settle the obligation.

Årsregnskab 1. januar – 31. december
Financial statements for the year ended 31 December

Anvendt regnskabspraksis

Accounting policies

Hensatte forpligtelser måles til nettorealiseringsværdi eller til dagsværdi, hvor opfyldelse af forpligtelsen tidmæssigt forventes at ligge langt ude i fremtiden.

Provisions are measure at net realisable value for fair value. If the obligation is expected to be settled far into the future, the obligation is measure at fair value.

Garantiforpligtelser omfatter forpligtelser til udbedring af arbejder inden for garantiperioden 1-2 år. De hensatte forpligtelser måles til nettorealiseringsværdi og indregnes på baggrund af erfaringer med garantiarbejder.

Warranties comprise a commitment to remedy work performed within the warranty period of 1-2 years. Provisions are measure at net realisable value and recognised base on experience with warranty work.

Gældsforpligtelser

Liabilities

Øvrige gældsforpligtelser måles til nettorealiseringsværdi.

Other liabilities are measure at net realisable value.

Årsregnskab 1. januar – 31. december
Financial statements for the year ended 31 December

Resultatopgørelse
Income statement

	Note	2012	2011
	Note		tkr. DKK'000
Nettoomsætning			
<i>Revenue</i>		39.375.861	41.818
Vareforbrug			
<i>Cost of sales</i>		-27.124.915	-23.675
Andre eksterne omkostninger			
<i>Other external expenses</i>		-6.783.376	-7.410
Bruttoresultat			
<i>Gross profit</i>		5.467.570	10.733
Personaleomkostninger			
<i>Staff costs</i>	2	-11.701.265	-13.582
Af- og nedskrivninger af anlægsaktiver			
<i>Depreciation/amortisation of intangible and tangible assets</i>	3	-370.921	-439
Resultat før finansielle poster			
<i>Profit/Loss before financial income and expenses</i>		-6.604.616	-3.288
Finansielle indtægter			
<i>Financial income</i>	4	116.166	6
Finansielle omkostninger			
<i>Financial expenses</i>	4	-53.829	-229
Resultat før skat			
<i>Profit from ordinary activities before tax</i>		-6.542.279	-3.511
Skat af årets resultat			
<i>Tax on profit/loss from ordinary activities</i>	5	0	0
Årets resultat			
<i>Profit/loss for the year</i>		-6.542.279	-3.511
Forslag til resultatdisponering			
<i>Proposal profit appropriation</i>			
Overført resultat			
<i>Retained earnings</i>		-6.542.279	-3.511
Til disposition			
<i>For appropriation</i>		-6.542.279	-3.511

Årsregnskab 1. januar – 31. december
Financial statements for the year ended 31 December

Balance
Balance sheet

	Note Note	2012	2011
			tkr. DKK'000
AKTIVER			
ASSETS			
Anlægsaktiver			
<i>Non-current assets</i>			
Materielle anlægsaktiver			
<i>Tangible fixed assets</i>	6		
Grunde og bygninger		1.508.356	1.613
<i>Land and buildings</i>			
Andre anlæg, driftsmateriel og inventar		475.075	515
<i>Other plant, fixtures and fitting, tools and equipment</i>			
Anlægsaktiver i alt		<u>1.983.431</u>	<u>2.128</u>
<i>Total non-current assets</i>			
Omsætningsaktiver			
<i>Current assets</i>			
Varebeholdninger			
<i>Inventories</i>			
Fremstillede færdigvarer og handelsvarer		5.750.051	6.557
<i>Finished goods and goods for resale</i>			
		<u>5.750.051</u>	<u>6.557</u>
Tilgodehavender			
<i>Receivables</i>			
Tilgodehavender fra salg og tjenesteydelser		9.491.615	6.968
<i>Trade receivables</i>			
Tilgodehavender hos tilknyttede virksomheder		2.558.675	2.190
<i>Amount owed by group enterprises</i>			
Andre tilgodehavender		16.256	6
<i>Other receivables</i>			
Periodeafgrænsningposter		31.940	39
<i>Prepayments</i>			
		<u>12.098.486</u>	<u>9.203</u>
Likvide beholdninger			
<i>Cash at bank and in hand</i>		353.340	6.533
Omsætningsaktiver i alt		<u>18.201.877</u>	<u>22.294</u>
<i>Total current assets</i>			
AKTIVER I ALT		<u>20.185.308</u>	<u>24.421</u>
TOTAL ASSETS			

Årsregnskab 1. januar – 31. december
Financial statements for the year ended 31 December

Balance
Balance sheet

	Note	2012	2011
	Note		tkr. DKK'000
PASSIVER			
EQUITY AND LIABILITIES			
Egenkapital			
<i>Equity</i>			
Selskabskapital		5.411.000	5.411
<i>Share capital</i>			
Overført resultat		-2.749.259	3.793
<i>Retained earnings</i>			
Egenkapital i alt		2.661.741	9.204
<i>Total equity</i>			
Hensatte forpligtelser			
<i>Provisions</i>			
Hensættelser til garantiforpligtelser	7	3.201.633	2.498
<i>Warranty commitments</i>			
Hensatte forpligtelser i alt		3.201.633	2.498
<i>Total provisions</i>			
Langfristede gældsforpligtelser			
<i>Long-term liabilities</i>			
Gæld til tilknyttede virksomheder		2.439.652	5.135
<i>Amounts owed to group enterprises</i>			
		<u>2.439.652</u>	<u>5.135</u>
Kortfristede gældsforpligtelser			
<i>Short-term liabilities and other than provisions</i>			
Leverandører af varer og tjenesteydelser		2.254.265	2.748
<i>Trade payables</i>			
Gæld til tilknyttede virksomheder		3.452.240	0
<i>Amounts owed to group enterprises</i>			
Anden gæld		6.175.777	4.836
<i>Other payables</i>			
		<u>11.882.282</u>	<u>7.584</u>
Gældsforpligtelser i alt		15.083.915	10.082
<i>Total liabilities other than provisions</i>			
PASSIVER I ALT		20.185.308	24.421
TOTAL EQUITY AND LIABILITIES		20.185.308	24.421
Going concern	1		
Pantsætning og sikkerhedsstillelser/ <i>Charges and security</i>	8		
Andre økonomiske forpligtelser/ <i>Other financial obligations</i>	9		
Ejerforhold/ <i>Ownership</i>	10		
Koncernforhold/ <i>Grouprelationship</i>	11		

Årsregnskab 1. januar – 31. december
Financial statements for the year ended 31 December

Egenkapitalopgørelse
Statement of changes in equity

	Aktiekapital <i>Share capital</i>	Overført resultat <i>Retained earnings</i>	I alt <i>Total</i>
Egenkapital 1. januar 2012 <i>Equity at 1 January 2012</i>	5.411.000	3.793.020	9.204.020
Overført jf. resultatdisponering <i>Transferred, see the profit appropriation account</i>	0	-6.542.279	-6.542.279
Egenkapital 31. december 2012 Equity at 31 December 2012	<u>5.411.000</u>	<u>-2.749.259</u>	<u>2.661.741</u>

Selskabskapital
Share capital

	2012	2011
		tkr. DKK'000
Selskabets kapital, 5.411.000 kr. sammensættes således: <i>The Company's capital of DKK 5,411,000 is specified as follows:</i>		
2 aktier a 1.000.000 kr. <i>Two shares of DKK 1,000,000</i>	2.000.000	2.000
24 aktier a 100.000 kr. <i>24 shares of DKK 100,000</i>	2.400.000	2.400
96 aktier a 10.000 kr. <i>96 shares of DKK 10,000</i>	960.000	960
51 aktier a 1.000 kr. <i>51 shares of DKK 1,000</i>	51.000	51
	<u>5.411.000</u>	<u>5.411</u>

Selskabskapital på 5.411.000 kr. har været uændret de seneste 17 år.

The share capital has remained unchanged at DKK 5,411,000 during the past seventeen years.

Årsregnskab 1. januar – 31. december
Financial statements for the year ended 31 December

Noter
Notes

1 Going concern
Going concern

Selskabets egenkapital udgør på balancedagen mindre end halvdelen af den tegnede kapital. Selskabets modervirksomhed Fagor-Brandt SA står indtil 31. december 2013 inde for sikringen af den nødvendige likviditet i selskabet.

The company's equity at the reporting date is less than half of its registered capital. The Company's parent company Fagor Brandt SA will up to 31 December 2013 vouch for securing the necessary liquidity of the company.

I årsrapporten for 2012 for Fagor-Brandt SA er det beskrevet hvorledes virksomheden har sikret den nødvendige evne til at fortsætte driften og dermed understøtte Brandt Nordic A/S, såfremt det måtte blive nødvendigt.

In the annual report for 2012 for Fagor Brandt SA it is described how the company has secured the necessary ability to continue operating, supporting Brandt Nordic A / S, if this should it become necessary.

Det er ledelsens vurdering af årsrapporten for 2012 for Brandt Nordic A/S kan aflægges under forudsætning om fortsat drift.

It is management's assessment that the annual report for 2012 Brandt Nordic A / S can be prepared on a going concern basis.

2 Personaleomkostninger
Staff costs

	<u>2012</u>	<u>2011</u>
		tkr. DKK'000
Personaleomkostninger er opgjort således: <i>Staff costs are specified as follows:</i>		
Lønninger og gager <i>Wages and salaries</i>	10.204.567	11.956
Pensionsomkostninger <i>Pension costs</i>	845.075	945
Andre omkostninger til social sikring <i>Other social security costs</i>	398.398	328
Andre personaleomkostninger <i>Other staff costs</i>	253.225	352
	<u>11.701.265</u>	<u>13.581</u>
Gennemsnitlig antal medarbejdere <i>Average number of employees</i>	<u>24</u>	<u>34</u>

Årsregnskab 1. januar – 31. december
Financial statements for the year ended 31 December

Noter
Notes

3 Af- og nedskrivninger af materielle anlægsaktiver
Depreciation/amortisation and impairment of tangible fixed assets

Bygninger <i>Buildings</i>	104.846	122
Andre anlæg, driftsmateriel og inventar <i>Other plant, fixtures and fittings, tools and equipment</i>	257.505	317
	<u>362.351</u>	<u>439</u>
Avance/tab ved salg af materielle anlægsaktiver <i>Gains/loss on the disposals of tangible fixed assets</i>	8.570	0
	<u>370.921</u>	<u>439</u>

4 Finansielle indtægter og omkostninger
Financial income and expenses

Finansielle omkostninger til tilknyttede virksomheder udgør 53.322 kr. (2011: 219 tkr.)
Financial expenses to group enterprises amount to DKK 53,322 (2011: kDKK 219)

5 Skat af årets resultat
Tax on profit/loss from ordinary activities

Der påløber ikke skat af årets resultat
No tax will be incurred

Årsregnskab 1. januar – 31. december
Financial statements for the year ended 31 December

Noter
Notes

6 Materielle anlægsaktiver
Tangible fixed assets

	Grunde og bygninger <i>Land and buildings</i>	Andre anlæg, driftsmateriel og inventar <i>Other plant, fixtures and fittings, tools and equipment</i>	I alt <i>Total</i>
Kostpris 1. januar 2012 <i>Cost at 1 January 2012</i>	5.780.876	6.249.872	12.030.748
Tilgang <i>Additions</i>	0	226.522	226.522
Afgang <i>Disposals</i>	0	-9.794	-9.794
Kostpris 31. december 2012 <i>Cost at 31 December 2012</i>	5.780.876	6.466.600	12.247.476
Ned- og afskrivninger 1. januar 2012 <i>Depreciation and impairment at 1 January 2012</i>	4.167.674	5.735.244	9.902.918
Afskrivninger <i>Depreciation</i>	104.846	257.505	362.351
Afskrivninger, afhændede aktiver <i>Depreciation of sold assets</i>	0	-1.224	-1.224
Ned- og afskrivninger 31. december 2012 <i>Depreciation and impairment 31 December 2012</i>	4.272.520	5.991.525	10.264.045
Regnskabsmæssigværdi 31. december 2012 <i>Carrying amount at 31 December 2012</i>	1.508.356	475.075	1.983.431

Årsregnskab 1. januar – 31. december
Financial statements for the year ended 31 December

Noter
Notes

7 Hensættelser til garantiforpligtelser
Provision for warranty obligations

	<u>2012</u>	<u>2011</u>
		tkr. DKK'000
Saldo pr. 1. januar <i>Balance at 1 January</i>	2.498.109	1.235
Årets hensættelse <i>Provision for the year</i>	703.524	1.263
	<u>3.201.633</u>	<u>2.498</u>

8 Pantsætninger og sikkerhedsstillelser
Charges and security

Til sikkerhed for selskabets engagement med Danske Bank A/S er afgivet ejerpantebrev i matr.nr. 4314 af Sønderborg, 2.300.000 kr.

Herudover er der ingen sikkerhedsstillelser pr. 31. december 2012.

A mortgage deed registered to the mortgagor, secures upon titlen o. 4314 of Sønderborg DKK 2,300,000 has been provided as security for the company's transaction with Danske Bank A/S

Apart from this, there is no security at 31 December 2012.

Årsregnskab 1. januar – 31. december
Financial statements for the year ended 31 December

Noter
Notes

9 Andre økonomiske forpligtelser
Other financial obligations

	<u>2012</u>	<u>2011</u>
		tkr. DKK'000
Forpligtelser ifølge operationelle leasingkontrakter vedrørende automobiler, vandbeholdere og dankort terminaler udgør <i>Operating lease liabilities regarding cars, water containers and payment terminals total</i>	<u>1.116.862</u>	<u>780</u>
Eventualforpligtelse som følge af usikkerhed med at opnå regres hos tyrkisk producent vedrørende brandskade. <i>Liability as a result of uncertainty in obtaining recourse against the Turkish manufacturer due to fire damage.</i>	<u>375.000</u>	<u>0</u>

Der påhviler ikke selskabet forpligtelser ud over de for branchen
sædvanlige, som vurderes at være af væsentlig betydning.
*No other obligations of major importance are incumbent on the
company other than those usual for the industry.*

10 Ejerforhold
Ownership

Aktionærer noteret med mere end 5 %
aktiekapital eller 5 % af stemmerne:

*Shareholders holding 5 % or more of the
share capital or 5 % of the voting rights:*

Fagor-Brandt SA, 89-91 Boulevard
Franklin Roosevelt, Rueil Malmaison,
Frankrig

*Fagor-Brandt SA, 89-91 Boulevard Franklin
Roosevelt, Rueil Malmaison, Frankrig*

Årsregnskab 1. januar – 31. december
Financial statements for the year ended 31 December

Noter

Notes

11 Koncernforhold
Grouprelationship

Navn og hjemsted for modervirksomhed, der udarbejder koncernregnskab for den største koncern: *Name and registered office of the parent company who prepares consolidated financial statements for the largest group:*

Fagor Electrodomésticos, S. Coop, B° San Andres s/n, 20500 Arrasate, Spain *Fagor Electrodomésticos, S. Coop, B° San Andres s/n, 20500 Arrasate, Spain*

Navn og hjemsted for modervirksomhed, der udarbejder koncernregnskab for den mindste koncern: *Name and registered office of the parent company who prepares consolidated financial statements for the smallest group:*

Fagor-Brandt SA, 89-91 Boulevard Franklin Roosevelt, Rueil Malmaison, Frankrig *Fagor-Brandt SA, 89-91 Boulevard Franklin Roosevelt, Rueil Malmaison, Frankrig*