

# Årsregnskap 2023

## Norsk Biobrensel AS

Resultatregnskap  
Balanse  
Kontantstrømanalyse  
Noter til regnskapet

Org.nr.: 984 897 839

# Norsk Biobrensel AS

## Årsberetning

### **Virksomhetens art og lokalisering**

Selskapets virksomhet består av produksjon av og handel med biobrensel og husdyrstrø, samt utvikling av bioenergiindustrien. Virksomheten har produksjon i Åmli, Kvelde, Hof, Seljord og Kristiansand kommuner, samt egen filial som driver virksomhet i Danmark. Besøksadresse er Mjåvannsvegen 118 i Kristiansand kommune like ved Kristiansand.

### **Rettvisende bilde**

Styret bekrefter at årsregnskapet gir et rettvisende bilde av selskapets eiendeler og gjeld, finansielle stilling og resultat.

### **Fortsatt drift**

Årsregnskapet er satt opp under forutsetning av fortsatt drift. Styret mener at forutsetningen for fortsatt drift av selskapet er til stede.

### **Arbeidsmiljø og likestilling**

Det er to faste ansatte i selskapet, hvorav alle er menn. Arbeidsmiljøet i selskapet anses som godt. Det er derfor ikke iverksatt spesielle tiltak som har betydning for arbeidsmiljøet. Det har vært lavt sykefravær i 2023. Det har ikke vært skader verken på egne ansatte eller på personell hos selskapets underleverandører. Selskapet driver ingen forskjellsbehandling i strid med lov om likestilling mellom kjønnene. Det er ikke iverksatt eller planlagt egne tiltak for å fremme likestilling.

### **Forsikring**

Selskapet har styreforsikring som dekker ledelsen og styrets ansvarsbetingende handlinger, eller unnlatelse av slike handlinger, som medfører økonomisk tap for skadelidte. Forsikringen dekker ikke saker på personer eller eiendeler.

### **Ytre miljø**

Selskapets virksomhet bidrar til å redusere klimautslipp gjennom økt bruk av fornybar energi (biobrensel). Selskapets produksjon har begrensede negative virkninger på det ytre miljø.

### **Åpenhetsloven**

Selskapet har utarbeidet en egen «supplier code of conduct», og jobber systematisk med aktsomhetsvurderinger i verdikjeden. Åpenhetsloven skal fremme virksomheters respekt for grunnleggende menneskerettigheter og anstendige forhold i forbindelse med produksjon av varer og levering av tjenester. Redegjørelsen er tilgjengelig på hjemmesiden [www.ergon.no](http://www.ergon.no)

### **Risiko og usikkerhetsfaktorer**

Det er ikke knyttet mer risiko til virksomheten enn det som er vanlig for bransjen. Selskapet har god styring av sin finansielle risiko, herunder kreditt og likviditet. Selskapet har eksponering i markedet som er normalt for bransjen.

### **Forskning og utvikling**

Selskapet har for tiden ingen pågående forsknings- og utviklingsprosjekter.

### Økonomiske utsikter

Virksomheten er i jevn organisk vekst og vurderer at rammebetingelsene per i dag ligger godt til rette for en fortsatt positiv økonomisk vekst og fortsatt positive regnskapsmessige resultat.

### Disponering av årets resultat

(tall i NOK)

2023

Årsresultat	20 610 987
Avsatt til annen egenkapital	20 610 987


### Nøkkeltall


(tall i NOK)

2023

Driftsinntekter	236 160 550
Ordinært resultat før skatt	26 435 290
Årsresultat	20 610 987
Sum eiendeler	131 323 734
Sum egenkapital	33 183 697
Egenkapital i prosent	25,3 %

Mjåvann, den 18. april 2024

  
Frank S. Rømsvig  
Styremedlem

  
Ole Thorsland  
Styremedlem

  
Ole Kristian Hodnemyr  
Daglig leder / styreleder

Norsk Biobrensel AS  
Resultatregnskap

DRIFTSINNEKTER OG DRIFTSKOSTNADER	NOTE	2023	2022
Salgsinntekt	1	236 160 550	176 587 811
Annen driftsinntekt	1	77 000	0
<b>Sum driftsinntekter</b>		<b>236 237 550</b>	<b>176 587 811</b>
Varekostnad	2	189 041 348	136 110 865
Lønnskostnad	3	4 005 065	4 790 847
Avskrivninger	4	0	0
Annen driftskostnad	3	17 242 514	23 897 859
<b>Sum driftskostnader</b>		<b>210 288 927</b>	<b>164 799 571</b>
<b>Driftsresultat</b>		<b>25 948 623</b>	<b>11 788 240</b>
<b>FINANSINNEKTER OG FINANSKOSTNADER</b>			
Annen renteinntekt	5	47 662	39 004
Annen finansinntekt	5	2 568 771	323 665
Annen rentekostnad	5	-1 078 394	-592 828
Annen finanskostnad	5	-1 051 372	0
<b>Netto finansresultat</b>		<b>486 667</b>	<b>-230 160</b>
<b>Ordinært resultat før skattekostnad</b>		<b>26 435 290</b>	<b>11 558 080</b>
Skattekostnad på resultat	6	-5 824 303	-2 550 991
<b>ARSRESULTAT</b>		<b>20 610 987</b>	<b>9 007 089</b>
<b>OVERFØRINGER</b>			
Avsatt til annen egenkapital	7	20 610 987	9 007 089
<b>Sum overføringer</b>		<b>20 610 987</b>	<b>9 007 089</b>

Norsk Biobrensel AS  
Balanse pr. 31. desember


EIENDELER	NOTE	2023	2022
<b>Anleggsmidler</b>			
<b>Immaterielle eiendeler</b>			
Utsatt skattefordel	6	46 822	58 693
<b>Sum immaterielle eiendeler</b>		<b>46 822</b>	<b>58 693</b>
<b>Varige driftsmidler</b>			
Tomter, bygninger og annen fast eiendom	4	1 000	1 000
Maskiner og anlegg	4	1 000	1 000
Driftsløsøre, inventar, verktøy, kontormaskiner o.l.	4	1 000	1 000
<b>Sum varige driftsmidler</b>		<b>3 000</b>	<b>3 000</b>
<b>Sum anleggsmidler</b>		<b>49 822</b>	<b>61 693</b>
<b>Omløpsmidler</b>			
Varelager	2	49 289 310	18 266 770
<b>Sum Varer</b>		<b>49 289 310</b>	<b>18 266 770</b>
<b>Fordringer</b>			
Kundefordringer	8	76 596 427	27 562 186
Andre kortsiktige fordringer	8	63 122	724 510
Fordring på foretak i samme konsern	8	5 325 054	8 410 984
<b>Sum fordringer</b>		<b>81 984 602</b>	<b>36 697 680</b>
<b>Bankinnskudd, kontanter o.l.</b>	<b>9</b>	<b>0</b>	<b>5 951 948</b>
<b>Sum omløpsmidler</b>		<b>131 273 912</b>	<b>60 916 398</b>
<b>SUM EIENDELER</b>		<b>131 323 734</b>	<b>60 978 091</b>

Norsk Biobrensel AS  
Balanse pr. 31. desember

<b>EGENKAPITAL OG GJELD</b>	<b>NOTE</b>	<b>2023</b>	<b>2022</b>
<b>Egenkapital</b>			
<b>Innskutt egenkapital</b>			
Aksjekapital	7, 10	2 800 000	2 800 000
<b>Sum innskutt egenkapital</b>		<b>2 800 000</b>	<b>2 800 000</b>
<b>Opptjent egenkapital</b>			
Annen egenkapital	7	30 383 697	13 446 502
<b>Sum opptjent egenkapital</b>		<b>30 383 697</b>	<b>13 446 502</b>
<b>Sum egenkapital</b>		<b>33 183 697</b>	<b>16 246 502</b>
<b>Gjeld</b>			
<b>Kortsiktig gjeld</b>			
Leverandørgjeld	8	24 329 887	13 364 896
Betalbar skatt	6	3 775 232	556 153
Skyldige offentlige avgifter		4 625 230	6 800 942
Annen kortsiktig gjeld	8	1 271 247	657 606
Gjeld til foretak i samme konsern	8	64 138 441	23 351 992
<b>Sum kortsiktig gjeld</b>		<b>98 140 037</b>	<b>44 731 589</b>
<b>Sum gjeld</b>		<b>98 140 037</b>	<b>44 731 589</b>
<b>SUM EGENKAPITAL OG GJELD</b>		<b>131 323 734</b>	<b>60 978 091</b>

Mjåvann, 18.04.2024

  
Ole Kristian Hodnemyr  
Styreleder / daglig leder

  
Frank Skeivoll Romsvig  
styremedlem

  
Ole Thorsland  
styremedlem

# Kontantstrømanalyse

Norsk Biobrensel AS

<b>OPERASJONELLE AKTIVITETER</b>	<b>2023</b>	<b>2022</b>
Innbetalinger fra driftsinntekter	187 203 309.00	168 613 369
Utbetalinger for varer, tjenester og personell	- 199 323 936.00	-165 852 543
Endring i varelager	- 31 022 540.00	1 678 741
Netto betalte renter/finans	- 486 667.00	-591 438
Betalte skatter	556 153.00	-683 000
<b>Kontantstrøm fra operasjonelle aktiviteter</b>	<b>-43 073 681</b>	<b>3 165 129</b>
<b>INVESTERINGSAKTIVITETER</b>		
Investering i varige driftsmidler og immaterielle eiendeler	0	0
Innbetalinger fra investeringsaktiviteter	0	0
Salg av varige driftsmidler og immaterielle eiendeler	0	0
<b>Kontantstrøm benyttet til investeringsaktiviteter</b>	<b>0</b>	<b>0</b>
<b>FINANSIERINGSAKTIVITETER</b>		
Netto endring langsiktig gjeld		0
Netto endring kassekreditt/konsernfordr./-KG	49 025 629	1 958 721
Betalt / mottatt utbytte / konsernbidrag	0	0
<b>Kontantstrøm benyttet til finansieringsaktiviteter</b>	<b>49 025 629</b>	<b>1 958 721</b>
<b>Netto endring i betalingsmidler</b>	<b>5 951 948</b>	<b>5 123 850</b>
Betalingsmidler ved årets begynnelse	5 951 948	828 098
Betalingsmidler ved årets utgang	0	5 951 948

## **Regnskapsprinsipper**

Årsregnskapet er satt opp i samsvar med regnskapslovens bestemmelser og god regnskapsskikk.

### **Bruk av estimater**

I utarbeidelse av årsregnskapet har man brukt estimater og forutsetninger som har påvirket resultatregnskapet og verdsettelsen av eiendeler og gjeld, samt usikre eiendeler og forpliktelser på balansedagen i henhold til god regnskapsskikk. Områder som i stor grad inneholder slike skjønsmessige vurderinger, høy grad av kompleksitet, eller områder hvor forutsetninger og estimater er vesentlige for årsregnskapet, er beskrevet i notene.

### **Valuta**

Transaksjoner i utenlandsk valuta omregnes til kursen på transaksjonstidspunktet. Pengeposter i utenlandsk valuta omregnes til norske kroner ved å benytte balansedagens kurs. Ikke-pengeposter som måles til historisk kurs uttrykt i utenlandsk valuta, omregnes til norske kroner ved å benytte valutakursen på transaksjonstidspunktet. Ikke-pengeposter som måles til virkelig verdi uttrykt i utenlandsk valuta, omregnes til valutakursen fastsatt på måletidspunktet. Valutakursendringer resultatføres løpende i regnskapsperioden under andre finansposter.

### **Inntekter**

Inntektsføring ved salg av varer skjer på leveringstidspunktet. Tjenester inntektsføres etter hvert som de leveres. Inntekter fra salg av tjenester og langsiktige tilvirkingsprosjekter (anleggskontrakter) resultatføres i takt med prosjektets fullføringsgrad, når utfallet av transaksjonen kan estimeres på en pålitelig måte. Når transaksjonens utfall ikke kan estimeres pålitelig, vil kun inntekter tilsvarende påløpte prosjektkostnader inntektsføres. I den perioden det blir identifisert at et prosjekt vil gi et negativt resultat, vil det estimerte tapet på kontrakten bli resultatført i sin helhet.

### **Skatt**

Skattekostnaden i resultatregnskapet omfatter både periodens betalbare skatt og endring i utsatt skatt. Utsatt skatt er beregnet med 22 % på grunnlag av de midlertidige forskjeller som eksisterer mellom regnskapsmessige og skattemessige verdier, samt ligningsmessig underskudd til fremføring ved utgangen av regnskapsåret. Skatteøkende og skattereduserende midlertidige forskjeller som reverserer eller kan reverseres i samme periode er utlignet og nettoført. Netto utsatt skattefordel balanseføres i den grad det er sannsynlig at denne kan bli utnyttet.

### **Klassifisering og vurdering av anleggsmidler**

Anleggsmidler omfatter eiendeler bestemt til varig eie og bruk. Anleggsmidler er vurdert til anskaffelseskost, fratrukket avskrivninger og nedskrivninger. Langsiktig gjeld balanseføres til nominelt beløp på transaksjonstidspunktet.

Varige driftsmidler balanseføres og avskrives over driftsmidlets økonomiske levetid. Vesentlige driftsmidler som består av flere betydelige komponenter med ulik levetid er dekomponert med ulik avskrivningstid for de ulike komponentene. Direkte vedlikehold av driftsmidler kostnadsføres løpende under driftskostnader, mens påkostninger eller forbedringer tillegges driftsmidlets kostpris og avskrives i takt med driftsmidlet. Varige driftsmidler nedskrives til gjenvinnbart beløp ved verdifall som forventes ikke å være forbigående. Gjenvinnbart beløp er det høyeste av netto salgsverdi og verdi i bruk. Verdi i bruk er nåverdi av fremtidige kontantstrømmer knyttet til eiendelen. Nedskrivningen reverseres når grunnlaget for nedskrivningen ikke lenger er til stede.

### **Klassifisering og vurdering av omløpsmidler**

Omløpsmidler og kortsiktig gjeld omfatter normalt poster som forfaller til betaling innen ett år etter balansedagen, samt poster som knytter seg til varekretsløpet. Omløpsmidler vurderes til laveste verdi av anskaffelseskost og virkelig verdi. Kortsiktig gjeld balanseføres til nominelt beløp på transaksjonstidspunktet.

**Filial i Danmark**

Regnskapet til den danske filialen bokføres i danske kroner og presenteres samlet med den norske virksomheten. Resultatposter er omregnet til gjennomsnittskurs av 1,5327 DKK/NOK for perioden 1.1 til 31.12., mens balanseposter er omregnet til kursen pr 31.12., 1,5082 DKK/NOK. Alle interne transaksjoner, fordringer, gjeld og urealisert fortjeneste og tap mellom selskapet og filialen elimineres..

**Varer**

Varer er vurdert til det laveste av anskaffelseskost og netto salgsverdi. Netto salgsverdi er estimert salgspris ved ordinær drift etter fradrag for beregnede nødvendige utgifter for gjennomføring av salget. Anskaffelseskost inkluderer utgifter påløpt ved anskaffelse av varene og kostnader for å bringe varene til nåværende plassering og tilordnes ved bruk av FIFO - prinsippet.

**Fordringer**

Kundefordringer og andre fordringer oppføres til pålydende etter fradrag for avsetning til forventet tap. Avsetning til tap gjøres på grunnlag av en individuell vurdering av de enkelte fordringene. For øvrige kundefordringer utføres en uspesifisert avsetning for å dekke forventet tap på krav.

**Pensjoner - Innskuddsbasert ordning**

Kostnaden til innskuddsbasert pensjonsordning tilsvarer periodens premie til forsikringsselskapet.

**Kontantstrømoppstilling**

Kontantstrømoppstillingen er utarbeidet etter den indirekte metoden. Kontanter og kontantekvivalenter omfatter kontanter, bankinnskudd og andre kortsiktige, likvide plasseringer.

**Endring av regnskapsprinsipp**

Postene bankinnskudd/kassekreditt er flyttet til kortsiktig post; gjeld til foretak i samme konsern, grunnet ordning med konsernkontosystem.

**Konsolidering**

Regnskapet konsolideres inn i regnskapet til morselskapet Å Energi AS. Morselskapets forretningskontor er på Kjøita 18 i Kristiansand Kommune. Konsernregnskapene kan fås på morselskapets forretningskontor.

## Note 1 Salgsinntekter

	2023	2022
<b>Pr. Virksomhetsområde</b>		
<b>Geografisk fordeling</b>		
Norge	108 797 350	60 213 372
Danmark	127 440 200	116 374 439
<b>Sum</b>	<b>236 237 550</b>	<b>176 587 811</b>

## Note 2 Varer

Varelager	2023	2022
Lager i Norge	10 434 360	12 062 780
Lager i Danmark	38 854 950	6 203 990
<b>Sum varelager</b>	<b>49 289 310</b>	<b>18 266 770</b>

Varelageret for Norsk Biobrensel AS pr. 31.12.2023 er vurdert til anskaffelseskost.

## Note 3 Lønnskostnader og ytelser, godtgjørelser til daglig leder, styret og revisor

### Lønnskostnader

	2023	2022
Lønninger	3 302 100	4 196 667
Arbeidsgiveravgift	338 565	437 893
Andre ytelser	364 399	156 287
<b>Sum</b>	<b>4 005 065</b>	<b>4 790 847</b>

Selskapet har i 2023 sysselsatt 2 årsverk.

### Pensjonsforpliktelser

Selskapet er pliktig til å ha tjenestepensjonsordning etter lov om obligatorisk tjenestepensjon. Selskapets pensjonsordninger tilfredsstiller kravene i denne lov.

### Ytelser til ledende personer

	Daglig leder	Styret
Lønn	1 699 356	0
Pensjonskostnader	109 422	0
Annen godtgjørelse	187 693	0
<b>Sum</b>	<b>1 996 471</b>	<b>0</b>

Ledende ansatte har avtale om bonus.

### Revisor

Kostnadsført revisjonshonorar i Norge og Danmark for 2023 utgjør kr 119 528 ekskl. mva. I tillegg kommer honorar for andre tjenester med kr 0 ekskl. mva.

#### Note 4 Anleggsmidler

	Bygninger o.a. fast eiendom	Maskiner og anlegg	Drifts- løsøre, inventar o.a. utstyr	Totalt
Anskaffelseskost pr. 01.01.2023	2 509 048	1 754 749	1 080 717	5 344 514
Tilgang kjøpte anleggsmidler	0	0	0	0
<b>Anskaffelseskost 31.12.2023</b>	<b>2 509 048</b>	<b>1 754 749</b>	<b>1 080 717</b>	<b>5 344 514</b>
Av- og nedskrivninger pr. 01.01.2023	-2 508 048	-1 753 749	-1 079 717	-5 341 514
Årets ordinære avskrivninger	0	0	0	0
<b>Av- og nedskrivninger pr. 31.12.2023</b>	<b>-2 508 048</b>	<b>-1 753 749</b>	<b>-1 079 717</b>	<b>-5 341 514</b>
Årets avskrivning og nedskrivning	0	0	0	0
<b>Bokført verdi 31.12.2023</b>	<b>1 000</b>	<b>1 000</b>	<b>1 000</b>	<b>3 000</b>
Økonomisk levetid	7-10 år Lineær	5 år Lineær	3-14 år Lineær	

#### Note 5 Finansinntekter og finanskostnader

<b>Finansinntekter</b>	<b>2023</b>	<b>2022</b>
Annen renteinntekt	47 662	39 004
Annen finansinntekt (agio)	2 568 771	323 665
<b>Sum finansinntekter</b>	<b>2 616 433</b>	<b>362 668</b>
<b>Finanskostnader</b>	<b>2023</b>	<b>2022</b>
Annen rentekostnad	1 078 394	592 828
Annen finanskostnad (disagio)	1 051 372	0
<b>Sum finanskostnader</b>	<b>2 129 766</b>	<b>592 828</b>

Selskapets kassekredittlimit er kr 66 millioner. Selskapet har forpliktet seg til å ikke ta opp nye lån og kreditter, eller stille sikkerhet til fordel for disse i selskapets aktiva.

Selskapet har netto valutagevinst i 2023 på kr 1.474.969, mot gevinst i 2022 på kr 316.405.

## Note 6 Skatt

Årets skattekostnad	2023	2022
Resultatført skatt på ordinært resultat:		
Betalbar skatt	5 812 432	2 536 153
Endring i utsatt skattefordel	11 871	14 838
<b>Skattekostnad ordinært resultat</b>	<b>5 824 303</b>	<b>2 550 991</b>
Skattepliktig inntekt:		
Resultat før skatt	26 435 290	11 558 080
Permanente forskjeller	38 813	37 333
Endring i midlertidige forskjeller	-53 957	-67 447
Avgitt konsernbidrag	-9 260 000	-9 000 000
<b>Skattepliktig inntekt</b>	<b>17 160 146</b>	<b>2 527 966</b>
Betalbar skatt i balansen:		
Betalbar skatt på årets resultat	5 812 432	2 536 153
Betalbar skatt på avgitt konsernbidrag	-2 037 200	-1 980 000
<b>Sum betalbar skatt i balansen</b>	<b>3 775 232</b>	<b>556 153</b>
Beregning av effektiv skattesats		
Resultat før skatt	26 435 290	11 558 080
Beregnet skatt av resultat før skatt	5 815 764	2 542 778
Skatteeffekt av permanente forskjeller	8 539	8 213
<b>Sum</b>	<b>5 824 303</b>	<b>2 550 991</b>
Effektiv skattesats	22,0 %	22,1 %

Skatteeffekten av midlertidige forskjeller som har gitt opphav til utsatt skatt og utsatte skattefordeler, spesifisert på typer av midlertidige forskjeller

	2023	2022	Endring
Varige driftsmidler	-212 829	-266 786	-53 957
<b>Sum</b>	<b>-212 829</b>	<b>-266 786</b>	<b>-53 957</b>
<b>Grunnlag for utsatt skattefordel</b>	<b>-212 829</b>	<b>-266 786</b>	<b>-53 957</b>
<b>Utsatt skattefordel (22 %)</b>	<b>-46 822</b>	<b>-58 693</b>	<b>-11 871</b>

## Note 7 Egenkapital

	Aksjekapital	Annen egenkapital	Sum egenkapital
Pr. 31.12.2022	2 800 000	13 446 502	16 246 502
Årets resultat		20 610 987	20 610 987
Omregningsdifferanse		-348 075	-348 075
Korreksjon av 2022-regnskap		-595 716	-595 716
Konsernbidrag Ergon Nordic		-2 730 000	-2 730 000
<b>Pr 31.12.2023</b>	<b>2 800 000</b>	<b>30 383 697</b>	<b>33 183 697</b>

## Note 8 Mellomværende med selskap i samme konsern m.v.

	<b>Kunde- fordringer</b>	<b>Andre fordringer</b>		
	<b>2023</b>	<b>2022</b>	<b>2023</b>	<b>2022</b>
Ergon Nordic AS	43 720	0	0	1 000 000
Norsk	0	0	5 325 054	4 910 984
Energigjenvinning AS				
Bio Energy AS	3 314 708	2 227 797	0	2 500 000
Norbio, Filial af Norsk Biobrensel	9 791 344			
Å Energi Varme AS	4 921 829	2 242 372	0	0
<b>Sum</b>	<b>18 071 601</b>	<b>4 470 169</b>	<b>5 325 054</b>	<b>8 410 984</b>

	<b>Leverandør gjeld</b>	<b>Gjeld til foretak i samme konsern</b>		
	<b>2023</b>	<b>2022</b>	<b>2023</b>	<b>2022</b>
Ergon Nordic AS	43 720	88 800	3 500 000	9 000 000
Norsk	1 694 223	839 062	5 760 000	0
Energigjenvinning AS				
Miljøenergi AS	103 359	254 336	0	0
Å Energi AS *		12 167	54 878 441	14 351 992
<b>Sum</b>	<b>1 841 302</b>	<b>1 194 365</b>	<b>64 138 441</b>	<b>23 351 992</b>

## Note 9 Betingede utfall, pantstillelser og garantier mv.

Norsk Biobrensel AS har ingen usikre eiendeler eller betingede forpliktelser per 31.12.

Selskapet har ingen garantiforpliktelser per 31.12.

Selskapet er deltaker i Å Energi AS' konsernkontosystem og er solidarisk ansvarlig for Å Energi AS' kassekreditt ramme i bank på kr 500 mill.

## Note 10 Aksjonærer

### Aksjekapitalen i Norsk Biobrensel AS pr. 31.12 består av:

	<b>Antall</b>	<b>Pålydende</b>	<b>Bokført</b>
Ordinære aksjer	28 000	100,0	2 800 000
<b>Sum</b>	<b>28 000</b>		<b>2 800 000</b>

### Eierstruktur

De største aksjonærene i % pr. 31.12 var:

	<b>Ordinære</b>	<b>Eierandel</b>	<b>Stemmeandel</b>
ERGON NORDIC AS	28 000	100,0	100,0