

ATP PEP VII Årsrapport 2025



atp pep=

ATP Private Equity Partners VII K/S
Gothersgade 49, 3. sal
1123 København K
CVR-nr: 41 82 00 04

Årsrapport for perioden
1. januar 2025 – 31. december 2025
(5. regnskabsår)

Årsrapporten er fremlagt og godkendt på
selskabets ordinære generalforsamling

Den 4. februar 2026

ATP PEP VII – årsrapport for 2025
Side 1 af 28

Torben Magnus Andersen, Dirigent

Indholdsfortegnelse

Selskabsoplysninger	
Selskabsoplysninger	3
Hoved- og nøgletal	
Hoved- og nøgletal	4
Ledelsens beretning for 2025	
Ledelsens beretning for 2025	5
Påtegning og erklæringer	
Ledelsespåtegning	7
Intern revisions revisionspåtegning	8
Den uafhængige revisors revisionspåtegning	9
Årsrapport	
Resultatopgørelse	11
Balance pr. 31. december	12
Egenkapitalopgørelse	13
Noter	14
Bilag 1	
Periodisk rapportering iht. Artikel 8	23

Selskabsoplysninger

ATP Private Equity Partners VII K/S (ATP PEP VII)
Gothersgade 49, 3. sal
1123 København K

Telefon: 33 19 30 70

Hjemmeside: www.atp-pep.com
E-mail: info@atp-pep.com

CVR-nr.: 41 82 00 04
AIF-nr.: 25515
Stiftet: 23. oktober 2020
Hjemsted: København

Bestyrelse

Mikkel Svenstrup (formand)
Tomas Krüger Andersen
Pernille Henriette Vastrup
Jacob Lester

Revision

Deloitte
Statsautoriseret Revisionspartnerselskab
Weidekampsgade 6
2300 København S

Depositar

Apex (Denmark) ApS (ft. nr. 25701)

Forvalter

Private Equity Advisors AIFM A/S (ft. nr. 23232)

Ejerforhold

ATP ejer mere end 50 % af egenkapitalen

Generalforsamling

Ordinær generalforsamling afholdes den 4. februar 2026

Hoved- og nøgletal

9,5%	1,28x	0,09x
Gennemsnitligt årligt afkast siden 2020	Totalværdi i forhold til betalt kapital	Udloddet i forhold til betalt kapital
6,8%	1.335 mio. kr	376 mio. kr.
i afkast for året Resultat udgør 346 mio. kr.	i akkumuleret afkast siden 2020	Netto kaldt fra investorerne i 2025

Hoved- og nøgletal

tkr.	2025	2024	2023	2022	23.10.2020 - 31.12.2021
Resultatopgørelse:					
Resultat af investeringsvirksomhed	361.619	461.632	407.968	195.158	(25.974)
Resultat af primær drift	354.036	452.982	389.648	190.247	(32.292)
Finansielle poster	3.525	(1.374)	152	2.026	(4.138)
Årets resultat	345.728	452.663	380.971	192.469	(36.430)
Balance:					
Balancesum	5.656.980	5.088.171	3.863.632	2.692.521	1.267.352
Egenkapital	5.622.954	4.901.444	3.789.707	2.677.221	1.155.590
Nøgletal i:					
Total Value to Paid In	1,28x	1,24x	1,16x	1,06x	0,97x
Distributed to Paid In	0,09x	0,05x	0,02x	0,04x	0,00x
IRR	9,5%	10,8%	10,8%	7,6%	-11,6%
Årets afkast	6,8%	10,9%	13,8%	11,3%	-11,2%
Nøgletal ekskl. valutaafdækning:					
Total Value to Paid In	1,28x	1,32x	1,18x	1,09x	0,99x
Distributed to Paid In	0,10x	0,08x	0,07x	0,04x	0,00x
IRR	9,7%	14,7%	12,4%	11,7%	-5,2%
Årets afkast	0,0%	17,4%	13,5%	14,4%	-4,7%

Der henvises til definitioner og begreber under anvendt regnskabspraksis

Ledelsens beretning for 2025

Hovedaktivitet

ATP PEP VII er en fund-of-funds stiftet i 2020 med et samlet investeringsbudsjet på 6 mia. kr. bestående af en investeringsportefølje af europæiske og nordamerikanske private equity fonde samt af co-investeringer med disse fonde.

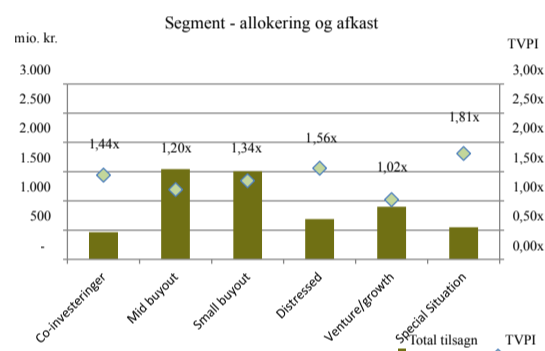
Investering via en fund-of-funds er langsigtet, og ATP PEP VII's levetid forventes at strække sig over ca. 15 år. ATP PEP VII's investeringsperiode er ophørt, hvorfor der ikke kan afgives yderligere investeringsbudsjet eller foretages nye co-investeringer.

Investeringsaktivitet

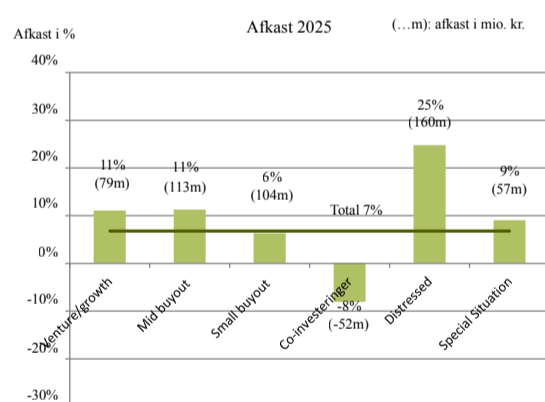
Målet har været at opbygge en diversificeret portefølje af private equity fonde, der hver især vurderes at have de bedste forudsætninger for at opnå et højt afkast inden for deres markedssegment.

ATP PEP VII har afgivet tilsagn på i alt 5.894 mio. kr. til en portefølje bestående af 18 private equity fonde og 7 co-investeringer/special situation fonde. Porteføljen er kapitalmæssigt geografisk fordelt med 80 % i USA og 20 % i Europa.

Nedenstående graf illustrerer, hvorledes porteføljen er sammensat på tilsagn pr. 31. december 2025 samt det gennemsnitlige historiske afkast pr. segment.



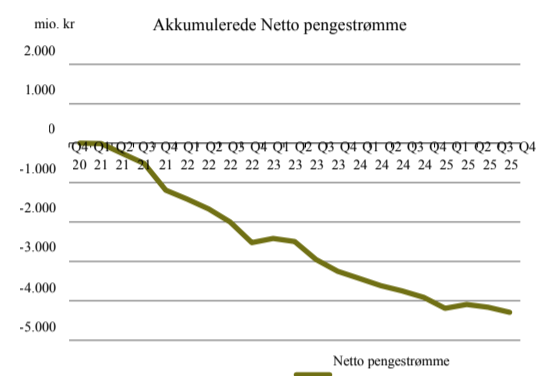
Afkastet for 2025 fordeler sig på de enkelte segmenter, som specificeret i nedenstående graf.



Pengestrømme

ATP PEP VII har i regnskabsåret kaldt 634 mio. kr. til honorering af kapitaltræk på investeringsbudsjet, samt tilbagebetalt 110 mio. kr. vedrørende differenceafregning på valutakontrakter. Der er i året tilbagebetalt 149 mio. kr. til investorerne.

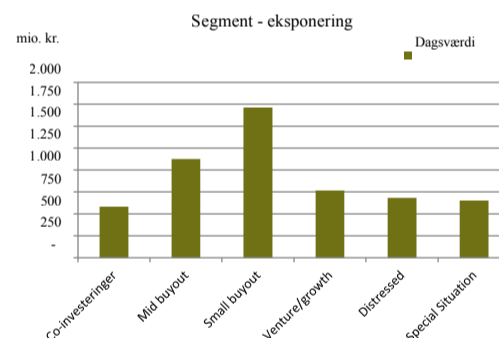
J-kurven viser ATP PEP VII's akkumulerede netto pengestrømme over tid. Som forventet har selskabet haft negative akkumulerede netto pengestrømme i de første år, da porteføljen er under opbygning.



Værdi af investeringer

Ved årets afslutning udgjorde værdien af investeringer 5.523 mio. kr. mod 5.069 mio. kr. ultimo 2024. Forøgelsen i markedsværdien skyldes primært nye investeringer og positive værdireguleringer.

Nedenstående graf illustrerer dagsværdien af investeringer pr. 31. december 2025 fordelt pr. segment.



ATP PEP VII overvåger løbende værdiudviklingen i porteføljeinvesteringerne for at sikre, at dagsværdierne afspejler dette. Overvågning sker dels gennem løbende dialog med fondene og dels gennem deltagelse på advisory boards. ATP PEP VII er repræsenteret på 10 af de 18 porteføljefondes advisory boards.

Ledelsens beretning for 2025 fortsat

Regnskabstal

Årets resultat

Resultatet for 2025 blev 346 mio. kr. svarende til et afkast på 6,8 %, hvilket er tilfredsstillende, men lidt lavere end forventet. Det positive afkast kan primært henføres til urealiserede værdireguleringer bredt funderet i porteføljen.

De interne administrationsomkostninger udgjorde 7 mio. kr. i 2025, hvilket svarer til 12 basispoint i forhold til det samlede investerings-tilsagn fra investorerne.

I 2025 har ATP PEP VII haft et valutakurstab på porteføljefonde i fremmed valuta (primært USD), som dog modsvares af en gevinst på den tilhørende afdækning af porteføljen. Netto har ATP PEP VII i 2025 haft et valutakurstab på i alt 115 mio. kr.

Balancen

Selskabets egenkapital udgjorde ultimo året 5.623 mio. kr. Balancesummen forventes forøget begrænset det kommende år, som følge af porteføljefondene fortsat foretager nye investeringer samt via urealiserede værdiregulering, dog forventes dette modsvaret af en stigende exit aktivitet i porteføljen.

Usikkerhed ved indregning og måling

Der knytter sig særlige risici til værdiansættelse af uoterede investeringer. Som udgangspunkt anvendes fondenes egen rapportering af dagsværdi, såfremt der rapporteres i henhold til International Private Equity and Venture Capital Valuation Guidelines, IFRS eller US GAAP.

For investeringer i venture/growthfonde, tager værdiansættelserne ligeledes udgangspunkt i fondenes rapportering. Venture/growthfondene værdiansætter typisk selskaberne i overensstemmelse med prisfastsættelsen ved selskabernes seneste eksterne finansieringsrunde.

Gennem en løbende overvågning af den økonomiske udvikling i de underliggende porteføljeinvesteringer tager ATP PEP VII aktivt stilling til værdien af investeringerne.

Finansielle risici

Der henvises til note 8 for en beskrivelse af de risici, som kan påvirke selskabet.

Samfundsansvar

Selskabets investeringer foretages hovedsageligt i private equity fonde i Europa og Nordamerika. Inddragelse af ESG kriterier er en integreret del af investeringsprocessen i selskabet, da dette ses som en medvirkende faktor til at skabe afkast og samtidig understøtter en bæredygtig udvikling. Selskabet følger visse eksklusionskriterier i forhold til foretagelse af investeringer.

Selskabet er i øvrigt omfattet af ATP koncernens redegørelse om samfundsansvar. Der henvises til rapporten "Rapport om Samfundsansvar 2025", som er tilgængelig på www.atp.dk/dokument/rapport-om-samfundsansvar-2025

Supplerende rapport om oplysninger i henhold til SFDR etc.

Dette finansielle produkt er kategoriseret som værende et artikel 8 produkt i henhold til Artikel 8, stk. 1, i forordning (EU) 2019/2088 om gennemsigtighed i forbindelse med fremme af miljømæssige eller sociale karakteristika i oplysninger, der gives forud for indgåelse af en aftale.

Den periodiske rapportering for dette finansielle produkt – bilag IV til forordning (EU) 2019/2088 - findes i bilag 1.

Dataetik

Selskabet er omfattet af ATP koncernens politik for dataetik. For en yderligere beskrivelse heraf henvises til ATP koncernens redegørelse, som er tilgængelig på www.atp.dk/dokument/dataetisk-redegoerelse-2025

Forventninger

Der forventes for 2026 et resultat i niveauet 450 mio. kr. til 750 mio. kr. (8 % til 12 %). Resultatet vil være påvirket af udviklingen i værdiansættelsen af porteføljefondenes investeringer, der i al væsentlighed vil være påvirket af deres porteføljeselskabers resultater, ændring i deres kapitalforhold samt værdiansættelsen af sammenlignelige børsnoterede selskaber. Da de markedsmæssige forhold for 2026, er vanskelige at forudsige, knytter der sig derfor betydelig usikkerhed til estimatet.

Ledelsespåtegning

Bestyrelsen og komplementaren har dags dato behandlet og godkendt årsrapporten for regnskabsåret 1. januar 2025 - 31. december 2025 for ATP Private Equity Partners VII K/S.

Årsrapporten aflægges i overensstemmelse med årsregnskabsloven.

Det er vores opfattelse, at årsregnskabet giver et retvisende billede af selskabets aktiver, passiver og finansielle stilling pr. 31. december 2025 samt af resultatet af selskabets aktiviteter for regnskabsåret 1. januar 2025 - 31. december 2025.

Endvidere er den supplerende periodiske rapportering udarbejdet i overensstemmelse med Sustainable Finance Disclosure Regulation (SFDR) og giver efter vores opfattelse et retvisende billede af de forhold, som rapporten omfatter.

Ledelsesberetningen indeholder efter vores opfattelse en retvisende redegørelse for de forhold, beretningen omhandler.

Årsrapporten indstilles til generalforsamlingens godkendelse.

Hillerød, den 23. januar 2026

ATP PEP VII GP K/S

Torben Vangstrup

Kent Bernhard Kjærgaard

Bestyrelse

Mikkel Svenstrup
Formand

Pernille Henriette Vastrup

Tomas Krüger Andersen

Jacob Lester

Intern Revisions påtegning

Konklusion

Vi har revideret årsregnskabet for ATP Private Equity Partners VII K/S for regnskabsåret 1. januar - 31. december 2025, der omfatter resultatopgørelse, balance, egenkapitalopgørelse og noter, herunder anvendt regnskabspraksis. Årsregnskabet udarbejdes efter årsregnskabsloven.

Det er vores opfattelse, at årsregnskabet giver et retvisende billede af selskabets aktiver, passiver og finansielle stilling pr. 31. december 2025 samt af resultatet af selskabets aktiviteter for regnskabsåret 1. januar – 31. december 2025 i overensstemmelse med årsregnskabsloven.

Den udførte revision

Vi har udført revisionen i overensstemmelse med Finanstilsynets bekendtgørelse om revisionens gennemførelse i Arbejdsmarkedets Tillægspension, Arbejdsmarkedets Erhvervs sygdomssikring, Lønmodtagernes Dyrtdsfond og internationale standarder om revision og de yderligere krav, der er gældende i Danmark. Dette kræver, at vi overholder etiske krav samt planlægger og udfører revisionen med henblik på at opnå høj grad af sikkerhed for, at årsregnskabet er uden væsentlig fejlinformation.

Revisionen er planlagt og udført således, at vi har vurderet de forretningsgange og interne kontrolprocedurer, herunder den af ledelsen tilrettelagte risikostyring, der er rettet mod regnskabsaflæggelsesprocessen og væsentlige forretningsmæssige risici.

En revision omfatter udførelse af revisionshandlinger for at opnå revisionsbevis for beløb og oplysninger i årsregnskabet. De valgte revisionshandlinger afhænger af revisors vurdering, herunder vurdering af risici for væsentlig fejlinformation i årsregnskabet, uanset om denne skyldes besvigelser eller fejl. Ved risikovurderingen overvejer revisor interne kontroller, der er relevante for selskabets udarbejdelse af et årsregnskab, der giver et retvisende billede. Formålet hermed er at udforme revisionshandlinger, der er passende efter omstændighederne. En revision omfatter endvidere en vurdering af, om ledelsens valg af regnskabspraksis er passende, om ledelsens regnskabsmæssige skøn er rimelige samt den samlede præsentation af årsregnskabet.

Vores revision har omfattet de væsentlige og risikofyldte områder, og det er vores opfattelse, at det opnåede revisionsbevis er tilstrækkeligt og egnet til at danne grundlag for vores konklusion.

Udtalelse om ledelsesberetningen

Ledelsen er ansvarlig for ledelsesberetningen samt for de supplerende beretninger om oplysninger i henhold til Disclosureforordningen m.v., efterfølgende benævnt "supplerende beretninger".

Vores konklusion om årsregnskabet omfatter ikke ledelsesberetningen eller de supplerende beretninger, og vi udtrykker ingen form for konklusion med sikkerhed om ledelsesberetningen eller de supplerende beretninger.

I tilknytning til vores revision af årsregnskabet er det vores ansvar at læse ledelsesberetningen samt de supplerende beretninger og i den forbindelse overveje, om ledelsesberetningen samt de supplerende beretninger er væsentligt inkonsistent med årsregnskabet eller vores viden opnået ved revisionen eller på anden måde synes at indeholde væsentlig fejlinformation.

Vores ansvar er derudover at overveje, om ledelsesberetningen indeholder krævede oplysninger i henhold til lov om forvaltere af alternative investeringsfonde m.v. med tilvalg af regnskabsbestemmelserne i henhold til den relevante lovgivning.

Baseret på det udførte arbejde er det vores opfattelse, at ledelsesberetningen samt de supplerende beretninger er i overensstemmelse med årsregnskabet og at ledelsesberetningen er udarbejdet i overensstemmelse med krav i lov om forvaltere af alternative investeringsfonde m.v. med tilvalg af regnskabsbestemmelserne i årsregnskabsloven. Vi har ikke fundet væsentlig fejlinformation i ledelsesberetningen eller de supplerende beretninger.

Hillerød, den 23. januar 2026

Per Graabæk Ventzel
Revisionschef

Den uafhængige revisors revisionspåtegning

Til kapitalejerne i ATP Private Equity Partners VII K/S

Konklusion

Vi har revideret årsregnskabet for ATP Private Equity Partners VII K/S for regnskabsåret 1. januar - 31. december 2025, der omfatter resultatopgørelse, balance, egenkapitalopgørelse og noter, herunder an- vendt regnskabspraksis. Årsregnskabet udarbejdes efter årsregnskabsloven.

Det er vores opfattelse, at årsregnskabet giver et retvisende billede af selskabets aktiver, passiver og finansielle stilling pr. 31. december 2025 samt af resultatet af selskabets aktiviteter for regnskabsåret 1. januar – 31. december 2025 i overensstemmelse med årsregnskabsloven.

Grundlag for konklusion

Vi har udført vores revision i overensstemmelse med internationale standarder om revision og de yderligere krav, der er gældende i Danmark. Vores ansvar ifølge disse standarder og krav er nærmere beskrevet i revisionspåtegningens afsnit "Revisors ansvar for revisionen af årsregnskabet". Vi er uafhængige af selskabet i overensstemmelse med International Ethics Standards Board for Accountants' internationale retningslinjer for revisorers etiske adfærd (IESBA Code) og de yderligere etiske krav, der er gældende i Danmark, ligesom vi har opfyldt vores øvrige etiske forpligtelser i henhold til disse krav og IESBA Code. Det er vores opfattelse, at det opnåede revisionsbevis er tilstrækkeligt og egnet som grundlag for vores konklusion.

Ledelsens ansvar for årsregnskabet

Ledelsen har ansvaret for udarbejdelsen af et årsregnskab, der giver et retvisende billede i overensstemmelse med årsregnskabsloven. Ledelsen har endvidere ansvaret for den interne kontrol, som ledelsen anser for nødvendig for at udarbejde et årsregnskab uden væsentlig fejlinformation, uanset om denne skyldes besvigelser eller fejl.

Ved udarbejdelsen af årsregnskabet er ledelsen ansvarlig for at vurdere selskabets evne til at fortsætte driften, at oplyse om forhold vedrørende fortsat drift, hvor dette er relevant, samt at udarbejde årsregnskabet på grundlag af regnskabsprincippet om fortsat drift, medmindre ledelsen enten har til hensigt at likvidere selskabet, indstille driften eller ikke har andet realistisk alternativ end at gøre dette.

Revisors ansvar for revisionen af årsregnskabet

Vores mål er at opnå høj grad af sikkerhed for, om årsregnskabet som helhed er uden væsentlig fejlinformation, uanset om denne skyldes besvigelser eller fejl, og at afgive en revisionspåtegning med en konklusion. Høj grad af sikkerhed er et højt niveau af sikkerhed, men er ikke en garanti for, at en revision, der udføres i overensstemmelse med internationale standarder om revision og de yderligere krav, der er gældende i Danmark, altid vil afdække væsentlig fejlinformation, når sådan findes. Fejlinformation kan opstå som følge af besvigelser eller fejl og kan betragtes som væsentlige, hvis det med rimelighed kan forventes, at de enkeltvis eller samlet har indflydelse på de økonomiske beslutninger, som regnskabsbrugere træffer på grundlag af årsregnskabet.

Som led i en revision, der udføres i overensstemmelse med internationale standarder om revision og de yderligere krav, der er gældende i Danmark, foretager vi faglige vurderinger og opretholder professionel skepsis under revisionen.

- Identificerer og vurderer vi risikoen for væsentlig fejlinformation i årsregnskabet, uanset om denne skyldes besvigelser eller fejl, udformer og udfører revisionshandlinger som reaktion på disse risici samt opnår revisionsbevis, der er tilstrækkeligt og egnet til at danne grundlag for vores konklusion. Risikoen for ikke at opdage væsentlig fejlinformation forårsaget af besvigelser er højere end ved væsentlig fejlinformation forårsaget af fejl, idet besvigelser kan omfatte sammensværgelser, dokumentfalsk, bevidste udeladelser, vildledning eller tilsidesættelse af intern kontrol.
- Opnår vi forståelse af den interne kontrol med relevans for revisionen for at kunne udforme revisions handlinger, der er passende efter omstændighederne, men ikke for at kunne udtrykke en konklusion om effektiviteten af selskabets interne kontrol.
- Tager vi stilling til, om den regnskabspraksis, som er anvendt af ledelsen, er passende, samt om de regnskabsmæssige skøn og tilknyttede oplysninger, som ledelsen har udarbejdet, er rimelige.

- Konkluderer vi, om ledelsens udarbejdelse af årsregnskabet på grundlag af regnskabsprincippet om fortsat drift er passende, samt om der på grundlag af det opnåede revisionsbevis er væsentlig usikkerhed forbundet med begivenheder eller forhold, der kan skabe betydelig tvivl om selskabets evne til at fortsætte driften. Hvis vi konkluderer, at der er en væsentlig usikkerhed, skal vi i vores revisionspåtegning gøre opmærksom på oplysninger herom i årsregnskabet eller, hvis sådanne oplysninger ikke er tilstrækkelige, modificere vores konklusion. Vores konklusioner er baseret på det revisionsbevis, der er opnået frem til datoen for vores revisionspåtegning. Fremtidige begivenheder eller forhold kan dog medføre, at selskabet ikke længere kan fortsætte driften.
- Tager vi stilling til den samlede præsentation, struktur og indhold af årsregnskabet, herunder noteoplysningerne, samt om årsregnskabet afspejler de underliggende transaktioner og begivenheder på en sådan måde, at der gives et retvisende billede heraf.

Vi kommunikerer med den øverste ledelse om blandt andet det planlagte omfang og den tidsmæssige placering af revisionen samt betydelige revisionsmæssige observationer, herunder eventuelle betydelige mangler i intern kontrol, som vi identificerer under revisionen.

Udtalelse om ledelsesberetningen

Ledelsen er ansvarlig for ledelsesberetningen samt for de supplerende beretninger om oplysninger i henhold til Disclosureforordningen m.v., efterfølgende benævnt "supplerende beretninger".

Vores konklusion om årsregnskabet omfatter ikke ledelsesberetningen eller de supplerende beretninger, og vi udtrykker ingen form for konklusion med sikkerhed om ledelsesberetningen eller de supplerende beretninger.

I tilknytning til vores revision af årsregnskabet er det vores ansvar at læse ledelsesberetningen samt de supplerende beretninger og i den forbindelse overveje, om ledelsesberetningen samt de supplerende beretninger er væsentligt inkonsistent med årsregnskabet eller vores viden opnået ved revisionen eller på anden måde synes at indeholde væsentlig fejlinformation.

Vores ansvar er derudover at overveje, om ledelsesberetningen indeholder krævede oplysninger i henhold til lov om forvaltere af alternative investeringsfonde m.v. med tilvalg af regnskabsbestemmelserne i henhold til den relevante lovgivning.

Baseret på det udførte arbejde er det vores opfattelse, at ledelsesberetningen samt de supplerende beretninger er i overensstemmelse med årsregnskabet og at ledelsesberetningen er udarbejdet i overensstemmelse med krav i lov om forvaltere af alternative investeringsfonde m.v. med tilvalg af regnskabsbestemmelserne i årsregnskabsloven. Vi har ikke fundet væsentlig fejlinformation i ledelsesberetningen eller de supplerende beretninger.

København, den 23. januar 2026

Deloitte

Statsautoriseret Revisionspartnerselskab
CVR-nr. 33 96 35 56

Jacques Peronard
statsautoriseret revisor
mne16613

Bill Haudal Pedersen
statsautoriseret revisor
mne30131

Resultatopgørelse

ATP PEP VII

tkr.	Note	2025	2024
Investeringsvirksomhed			
Dagsværdireguleringer af andre værdipapirer og kapitalandele	2	13.524	730.690
Dagsværdireguleringer af valutaterminskontrakter	2	348.095	(269.058)
		361.619	461.632
Resultat af investeringsvirksomhed			
Administrationsomkostninger	3	(7.583)	(8.650)
		354.036	452.982
Resultat af primær drift			
Finansielle poster			
Finansielle indtægter	2	3.525	360
Finansielle omkostninger	2	-	(1.734)
		3.525	(1.374)
Finansielle poster i alt			
		357.561	451.608
Resultat før skat			
Udenlandsk skat		(11.833)	1.055
		345.728	452.663
Årets resultat			

Balance pr. 31. december

ATP PEP VII

tkr.	Note	2025	2024
Aktiver			
Anlægsaktiver			
Finansielle anlægsaktiver			
Andre værdipapirer og kapitalandele	5	5.522.625	5.068.918
Finansielle anlægsaktiver i alt		5.522.625	5.068.918
Anlægsaktiver i alt		5.522.625	5.068.918
Omsætningsaktiver			
Tilgodehavender			
Valutaterminsforretninger		60.545	664
Andre tilgodehavender	6	19.279	15.598
Tilgodehavender i alt		79.824	16.262
Likvide beholdninger		54.531	2.991
Omsætningsaktiver i alt		134.355	19.253
Aktiver i alt		5.656.980	5.088.171
Passiver			
Egenkapital			
Kommanditselskabskapital		4.777.081	4.252.557
Overført resultat		1.335.401	989.673
Udlodning til kommanditist og komplementar		(489.528)	(340.786)
Egenkapital i alt		5.622.954	4.901.444
Kortfristet gæld			
Valutaterminsforretninger		2.818	181.210
Gæld til tilknyttede virksomheder		109	923
Anden gæld	7	31.099	4.594
Kortfristet gæld i alt		34.026	186.727
Gæld i alt		34.026	186.727
Passiver i alt		5.656.980	5.088.171
Anvendt regnskabspraksis	1		
Finansielle risici	8		
Kategorier af finansielle aktiver og forpligtelser	9		
Oplysning om dagsværdi	10		
Eventualforpligtelser	11		
Nærtstående parter	12		
Begivenheder efter regnskabsårets afslutning	13		

Egenkapitalopgørelse

ATP PEP VII

tkr.

	Kommandit- selskabskapital	Overført resultat	Udlodning til kommanditist og komplementar	I alt
Egenkapital 1. januar 2025	4.252.557	989.673	(340.786)	4.901.444
Indbetaling kommanditselskabskapital	524.524	-	-	524.524
Udlodning til kommanditist og komplementar	-	-	(148.742)	(148.742)
Årets resultat	-	345.728	-	345.728
Egenkapital 31. december 2025	4.777.081	1.335.401	(489.528)	5.622.954
Egenkapital 1. januar 2024	3.482.979	537.010	(230.282)	3.789.707
Indbetaling kommanditselskabskapital	769.577	-	-	769.577
Udlodning til kommanditist og komplementar	-	-	(110.504)	(110.504)
Årets resultat	-	452.663	-	452.663
Egenkapital 31. december 2024	4.252.557	989.673	(340.786)	4.901.444

I overensstemmelse med kommanditselskabskontrakten har investorerne indgået aftale om løbende at indbetale op til tkr. 6.000.667 i takt med behovet for kapital i selskabet.

Pr. 31. december 2025 udgør investorerne
indbetalingsforpligtelse tkr.

1.266.896

Noter

Note 1 Anvendt regnskabspraksis

Årsrapporten for ATP Private Equity Partners VII K/S for 2025 er aflagt i overensstemmelse med årsregnskabslovens bestemmelser for store klasse C-virksomheder.

Der er jf. ÅRL § 23, stk. 4 foretaget tilpasninger af opstillingen af resultatopgørelsen, balancen samt benævnelse af regnskabsposter, således at årsrapporten, efter ledelsens opfattelse, giver et retvisende billede af selskabets særlige aktiviteter.

Selskabet har iht. ÅRL § 86, stk. 4 undladt at udarbejde en pengestrømsopgørelse, da selskabet indgår i koncernpengestrømsopgørelsen for Arbejdsmarkedets Tillægspension.

Selskabet har iht. ÅRL § 37, stk. 5 valgt at indregne og måle alle finansielle aktiver og forpligtelser i overensstemmelse med de internationale regnskabsstandarder (IFRS) som godkendt af EU.

Anvendt regnskabspraksis er uændret sammenlignet med årsrapporten for 2024.

Generelt om indregning og måling

Aktiver indregnes i balancen, når det er sandsynligt, at fremtidige økonomiske fordele vil tilflyde selskabet, og aktivets værdi kan måles pålideligt.

Forpligtelser indregnes i balancen, når det er sandsynligt, at fremtidige økonomiske fordele vil fragå selskabet, og forpligtelsens værdi kan måles pålideligt.

Ved første indregning måles aktiver og forpligtelser til kostpris, dog måles finansielle aktiver og forpligtelser ved første indregning til dagsværdi, hvilket typisk svarer til kostpris eksklusiv direkte afholdte omkostninger. Efterfølgende måles aktiver og forpligtelser som beskrevet for hver enkelt regnskabspost nedenfor.

Køb og salg af finansielle aktiver og forpligtelser indregnes i balancen på handelsdagen.

Ved indregning og måling tages hensyn til gevinster, tab og risici, der fremkommer, inden årsrapporten aflægges, og som be- eller afkræfter forhold, der eksisterede på balancedagen.

Indtægter indregnes i resultatopgørelsen i takt med, at de indtjenes, mens omkostninger indregnes med de beløb, der vedrører regnskabsåret.

Omregning af fremmed valuta

Transaktioner i fremmed valuta omregnes til danske kroner efter transaktionsdagens kurs. Investeringer, tilgodehavender og gæld i fremmed valuta omregnes til danske kroner efter balancedagens kurs. Realiserede og urealiserede valutakursavancer og -tab medtages i resultatopgørelsen.

Resultatopgørelsen

Indtægter af investeringsvirksomhed

Indtægter af andre værdipapirer og kapitalandele og indtægter af valutaterminskontrakter omfatter renter, udbytter, realiserede og urealiserede værdireguleringer af disse poster samt valutakursgevinster og -tab vedrørende transaktioner i fremmed valuta.

Administrationsomkostninger

I administrationsomkostninger indregnes omkostninger, der er afholdt i året forbundet med udførelsen af selskabets investeringsaktivitet. I administrationsomkostningerne indregnes honorar til Private Equity Advisors AIFM A/S for det administrationsarbejde, Private Equity Advisors AIFM A/S udfører for selskabet.

Finansielle indtægter og omkostninger

Finansielle indtægter og omkostninger indeholder renter af likvide beholdninger samt valutakursgevinster og tab vedrørende likvide beholdninger i fremmed valuta.

Udenlandsk skat

Kommanditselskabet er ikke selvstændigt skattepligtigt, idet kommanditselskabets resultat indgår i kommanditistens og komplementarens skattepligtige indkomst. Under udenlandsk skat af årets resultat indgår udbytteskatter fra udenlandske porteføljeselskaber.

Noter fortsat

Balancen

Finansielle anlægsaktiver

Finansielle anlægsaktiver værdiansættes til dagsværdi på balancen dagen med løbende indregning af dagsværdi-reguleringer i resultatopgørelsen iht. IFRS9.

Selskabet anlægger konsekvent en porteføljetragtning i forbindelse med investeringer. Porteføljen forvaltes og dens performance evalueres i overensstemmelse med selskabets risikostyrings- og investeringsstrategi med udgangspunkt i dagsværdien, der også danner basis for den interne rapportering til selskabets ledelse.

Investeringer i porteføljerfonde

Kapitalandelene i porteføljerfondene værdiansættes som udgangspunkt efter IPEV Valuation Guidelines og/eller FASB Topic 820, hvorefter kapitalandelene måles til dagsværdi på balancen dagen.

For en væsentlig del af investeringerne i porteføljerfonde er værdiansættelsen baseret på seneste kvartalsrapporteringer, som modtages fra porteføljerfondene. I tilfælde af, hvor kvartalsrapporteringen fra de underliggende porteføljerfonde ikke foreligger pr. 31.12 foretages der en analyse af, hvorvidt der skal foretages en korrektion baseret på ændringer i relevante markeders observerbare inputs og de underliggende aktivers noterede priser.

Som følge af, at investeringer i porteføljerfonde værdiansættes af de underliggende porteføljerfonde, er forudsætninger for dagsværdierne ikke tilgængelige og det er derfor ikke muligt at give yderligere oplysninger om anvendt multipel, afkastkrav mv. i værdiansættelserne.

Da værdiansættelsen i porteføljerfondene afhænger af antagelser om fremtidig indtjening i underliggende enheder ejet af de enkelte porteføljerfonde og udviklingen i markedsmæssige multipler, er værdiansættelsen forbundet med betydelig usikkerhed.

Afgivet investeringstilsagn er på balancen dagen oplyst under eventualforpligtelser.

Direkte aktieinvesteringer

Unoterede direkte aktieinvesteringer værdiansættes på baggrund af en af følgende metoder:

- 1) Multipel analyse, hvor forholdet mellem værdien af de sammenlignelige noterede selskaber og relevante nøgletal for disse anvendes i værdiansættelsen af det pågældende selskab.
- 2) I fravær af tilstrækkelige sammenlignelige selskaber foretages en "sum-of-the-parts" værdiansættelse, hvor hvert forretningsområde i det pågældende selskab værdiansættes særskilt
- 3) For nyere investeringer anvendes anskaffelsessummen som bedste udtryk for dagsværdien

Afledte finansielle instrumenter

Afledte finansielle instrumenter indregnes første gang i balancen til dagsværdi og måles efterfølgende til dagsværdi. Modregning af positive og negative værdier foretages alene, når selskabet har ret til og intention om at afregne flere kontrakter samlet (dvs. differenceafregning).

De afledte finansielle instrumenter opfylder ikke betingelserne for behandling som sikringsinstrumenter, og anses derfor som handelsbeholdning. Terminstillæg og dagsværdireguleringer af de afledte finansielle instrumenter indregnes under resultat af investeringsvirksomhed.

Valutaterminforretninger er indgået med ATP som modpart.

Tilgodehavender

Tilgodehavender måles til amortiseret kostpris. Der nedskrives til imødegåelse af forventede tab efter en individuel vurdering af tilgodehavender.

Likvide beholdninger

Likvide beholdninger består af bankindeståender.

Gældsforpligtelser og periodeafgrænsningsposter

Gældsforpligtelser måles til amortiseret kostpris.

Periodeafgrænsningsposter, indregnet under forpligtelser, samt anden gæld omfatter modtagne betalinger vedrørende indtægter i de efterfølgende år samt omkostninger afholdt i regnskabsåret, men som endnu ikke er betalt.

Nøgletal

De i hoved- og nøgletaloversigten anførte nøgletal er beregnet således:

Total Value to Paid In (TVPI):

(Værdien af udlodninger til investorerne + værdien af den resterende portefølje - hensat carried interest vedrørende incitamentsprogrammet) / Indbetalt kapital fra investorerne.

Distributed to Paid In (DPI):

Værdien af udlodningerne til investorerne / Indbetalt kapital fra investorerne.

IRR:

Intern rente beregnet på baggrund af de realiserede pengestrømme samt værdien af egenkapitalen fratrukket hensat carried interest vedrørende incitamentsprogrammet.

Noter fortsat

tkr.	2025	2024
2 Investeringsafkast fordelt på kategorier af finansielle instrumenter		
Dagsværdireguleringer af andre værdipapirer og kapitalandele	476.964	515.112
Valutakursgevinster og -tab, andre værdipapirer og kapitalandele	(463.440)	215.578
Dagsværdireguleringer af valutaterminskontrakter	348.095	(269.058)
Finansielle aktiver og forpligtelser indregnet til dagsværdi over resultatopgørelsen	361.619	461.632
Valutakursgevinster og -tab, likvide beholdninger	3.320	(1.734)
Øvrige renteindtægter og renteudgifter	205	360
Finansielle aktiver og forpligtelser indregnet til amortiseret kostpris	3.525	(1.374)
Valutaterminskontrakter er indgået med ATP som modpart.		
3 Administrationsomkostninger		
Honorar til Selskabets generalforsamlingsvalgte revisor:		
Lovpligtig revision	99	90
I alt	99	90
Der er ingen ansatte i selskabet. Der er ikke udbetalt vederlag til bestyrelsen. For information om den samlede lønsum i forvalteren henvises til årsrapporten for Private Equity Advisors AIFM A/S.		
4 Forslag til resultatdisponering		
Overført til egenkapitalen	345.728	452.663
	345.728	452.663

Noter fortsat

tkr.	2025	2024
5 Andre værdipapirer og kapitalandele		
Regnskabsmæssig værdi primo	5.068.918	3.752.661
Indbetalinger til investeringsportefølje	745.580	792.510
Udlodninger fra investeringsportefølje	(305.397)	(206.943)
Værdi- og valutakursreguleringer	13.524	730.690
Regnskabsmæssig værdi pr. 31. december	5.522.625	5.068.918
6 Andre tilgodehavender		
Tilgodehavende udbytteskat	19.279	15.598
	19.279	15.598
7 Anden gæld		
Skyldigt vedrørende investeringstilsagn	31.099	4.594
	31.099	4.594

Noter fortsat

8 Finansielle risici

Investerings- og markedsrisici

Selskabets investeringer er eksponeret over for den generelle økonomiske udvikling, og den løbende værdiansættelse af investeringerne sker desuden med reference til det generelle prisniveau for sammenlignelige virksomheder; værdien påvirkes således af udsving på aktiemarkedene.

Derudover er Selskabets investeringer i private equity fonde forbundet med selskabsspecifikke risici ved de enkelte investeringer, herunder konkursrisiko, samt risici relateret til de private equity management selskaber, der forvalter de pågældende fonde. Alle beslutninger vedrørende de respektive fondes konkrete investeringer og exits foretages af de respektive fondes managementselskaber. Derfor kan Selskabet ikke afdække risici i forbindelse hermed.

Investeringer i private equity fonde er illikvide, og investorerne i private equity fonde har kun begrænsede muligheder for at opsige aftalen med management selskabet, der forvalter den pågældende fond.

For at begrænse risikoeksponeringen mod enkelte investeringer er ATP PEP VII's portefølje diversificeret gennem en strategi om afgivelse af tilsagn inden for fastlagte beløbsstørrelser til en bred vifte af kapitalfonde. Der er almindeligvis afgivet tilsagn på 50-300 mio. kr. til fonde i venture/growth segmentet, mens der til buyout segmentet er afgivet tilsagn i niveauet 200-400 mio. kr.

Valutarisici

Selskabets valutarisici relaterer sig til investeringer foretaget i en række valutaer. Udsving i valuta kan påvirke resultat, pengestrømme og egenkapital. Det er derfor selskabets politik at afdække økonomiske risici i valutaer, som det fremgår af nedenstående følsomhedstabel.

Valutaafdækningen sker ved indgåelse af valutaterminforretninger. Afdækningen sker løbende på basis af dagsværdien af investeringer, mens uudnyttede kapitaltilsagn til porteføljefondene ikke afdækkes.

Nedenstående tabel viser valutakursfølsomheden på porteføljen pr. 31. december 2025.

Følsomhed i t.kr. ved:	For aktuelle investeringer	For resttilsagn
1 % stigning i USD/DKK	38.640	10.520
1 % stigning i GBP/DKK	1.680	0
1 % stigning i SEK/DKK	10	0
1 % stigning i EUR/DKK	12.189	1.944
1 % stigning i AUD/DKK	790	0
1 % stigning i CAD/DKK	73	0

Renterisici

Der er ikke gæld i selskabet ud over mellemværende med leverandører og terminsforretninger. Der er dog ofte optaget gæld i fondenes underliggende porteføljeinvesteringer. Der vil således være en indirekte renterisiko, som kan påvirke fremtidige investeringsresultater.

Kreditrisici

Selskabets kreditrisici knytter sig dels til primære finansielle aktiver og dels til afledte finansielle instrumenter med positiv markedsværdi. Selskabet har ikke væsentlige risici vedrørende kunder eller samarbejdspartnere.

Noter fortsat

8 Finansielle risici (fortsat)

Likviditetsrisici

Likviditetsrisikoen er risikoen for, at selskabet ikke kan opfylde sine kontraktlige forpligtelser på grund af utilstrækkelige økonomiske midler.

Selskabets resterende investeringstilsagn til private equity fonde udgør 1.246 mio. kr., mens investorenes indbetalingsforpligtelse udgør 1.267 mio. kr. I aftalegrundlaget §9.2 for ATP PEP VII fremgår det at investorenes investeringsforpligtelse forøges såfremt selskabet ikke kan honorere indbetalingsforpligtelserne til porteføljefondene på grund af udsving i valutakurserne. Kommanditisten er en anerkendt finansiell og institutionel investor, som er underlagt Finanstilsynets tilsyn.

Likviditetsrisikoen anses derfor for at være yderst beskedent.

Forfaldsanalyse

Anden gæld, leverandører af varer og tjenesteydelser samt gæld til tilknyttede virksomheder forfalder alle indenfor 1 år.

I nedenstående tabel opdeles afledte finansielle instrumenter efter kontraktligt forfaldstidspunkt inkl. renter.

Valutaterminskontrakter, salg tkr.	Nominel værdi	Netto	Positiv	Negativ
		markedsværdi	markedsværdi	markedsværdi
Til- og med 3 måneder	5.385.516	57.727	60.545	2.818
3 måneder til og med 1 år	-	-	-	-
Fra 1 år til og med 5 år	-	-	-	-
Over 5 år	-	-	-	-
I alt	5.385.516	57.727	60.545	2.818

Noter fortsat

tkr.

9 Kategorier af finansielle aktiver og forpligtelser

I nedenstående tabel er selskabets finansielle aktiver og forpligtelser opdelt i forhold til den kategori, som de indregnes i ved første indregning.

Finansielle aktiver og forpligtelser:	2025	2024
Valutaterminforretninger	60.545	664
Andre værdipapirer og kapitalandele	5.522.625	5.068.918
Finansielle aktiver indregnet til dagsværdi via resultatopgørelsen	5.583.170	5.069.582
Andre tilgodehavender	19.279	15.598
Likvide beholdninger	54.531	2.991
Finansielle aktiver indregnet til amortiseret kostpris	73.810	18.589
Valutaterminforretninger	2.818	181.210
Finansielle forpligtelser indregnet til dagsværdi via resultatopgørelsen	2.818	181.210
Gæld til tilknyttede virksomheder	109	923
Anden gæld	31.099	4.594
Finansielle forpligtelser indregnet til amortiseret kostpris	31.208	5.517

For finansielle aktiver og forpligtelser indregnet til amortiseret kostpris skønnes den bogførte værdi at svare til dagsværdien.

Noter fortsat

tkr.

10 Oplysning om dagsværdi

	Noterede priser Niveau 1		Observerbare input Niveau 2		Ikke observerbare input Niveau 3	
	2025	2024	2025	2024	2025	2024
Aktiver						
Andre værdipapirer og kapitalandele	-	-	-	-	5.522.625	5.068.918
Valutaterminforretninger	-	-	60.545	664	-	-
Passiver						
Valutaterminforretninger	-	-	(2.818)	(181.210)	-	-
I alt			57.727	(180.546)	5.522.625	5.068.918

For finansielle instrumenter, der er målt til dagsværdi ved brug af ikke observerbare inputdata (niveau 3) sammensættes årets bevægelser som følger:

	Andre værdipapirer og kapitalandele	
	2025	2024
Balance 01.01	5.068.918	3.752.661
Periodens realiserede/urealiserede gevinst eller tab indregnet i resultatopgørelsen	13.524	730.690
Køb/indbetalinger til investeringsportefølje	745.580	792.510
Salg/udlodninger fra investeringsportefølje	(305.397)	(206.943)
Balance 31.12	5.522.625	5.068.918
Tab/gevinst på aktiver i behold	13.524	730.690

Tab og gevinster vedrørende niveau 3 er indregnet i resultatopgørelsen i de regnskabsposter, som de vedrører.

Fastsættelse af dagsværdien	Dagsværdi- hierarki	Anvendt værdian- sættelses- metode	Anvendte observerbare/ikke observerbare	Dagsværdiernes følsom- hed overfor ændringer i ikke observerbare input
Andre værdipapirer og kapitalandele ¹	3	Rapporteret dagsværdi	-	-

¹ Rapporteret dagsværdi baseret på modtaget rapportering fra relevante selskaber, hvor underliggende aktiver og forpligtelser værdiansættes til dagsværdi. I de tilfælde, hvor rapporteringsdatoen afviger fra selskabets balancedato, korrigeres for betydelige ændringer i markedets observerbare inputs, og de underliggende aktivers noterede priser.

Noter fortsat

tkr.	2025	2024
11 Eventualforpligtelser		
Investeringsrådgivnings kapitalandele	1.246.377	2.037.667

Der er ingen sikkerhedsstillelser eller pantsætninger i selskabet.

12 Nærtstående parter

Som nærtstående parter anses; 1) selskabets bestyrelse og disses nærtstående, 2) moderselskabet ATP, 3) tilknyttede og associerede virksomheder til ATP.

Udover ind- og udbetalinger i henhold til kommanditselskabskontrakten har selskabet i 2025 haft følgende transaktioner med nærtstående parter:

	Dagsværdireguleringer af valutaterminer og valuta-terminstillæg	Management fee og adm. omkostninger	Tilgodehavende ¹	Gæld ¹
Arbejdsmarkedets Tillægspension	348.095	-	60.545	2.818
Private Equity Advisors AIFM A/S	-	(6.992)	-	109

Transaktioner med nærtstående afregnes på markedsbaserede vilkår.

¹ Inkl. positiv / negativ markedsværdi af valutaterminforretninger

Bestemmende indflydelse

Arbejdsmarkedets Tillægspension (ATP)	Ejer 99,99%
Kongens Vænge 8	
3400 Hillerød	

Årsrapporten indgår i koncernregnskabet for ATP.
Koncernregnskabet kan rekvireres på www.atp.dk.

13 Begivenheder efter regnskabsårets afslutning

Der er ikke indtruffet væsentlige begivenheder frem til offentliggørelsen af årsrapporten for 2025, der har indflydelse på selskabets økonomiske stilling.

Bilag 1 - Periodisk rapportering iht. Artikel 8

Ved "bæredygtig investering" forstås en investering i en økonomisk aktivitet, der bidrager til et miljømæssigt eller socialt mål, forudsat at investeringen ikke i væsentlig grad skader miljømæssige eller sociale mål, og at de investeringsmodtagende virksomheder følger god ledelsespraksis.

EU-klassificerings systemet er et klassificeringssystem der er fastsat i forordning (EU) 2020/852, og som opstiller en liste over miljømæssigt bæredygtige økonomiske aktiviteter. Nævnte forordning indeholder ikke en liste over socialt bæredygtige økonomiske aktiviteter. Bæredygtige investeringer med et miljømål kan være i overensstemmelse med klassificerings systemet eller ej.

Model for periodisk offentliggørelse af oplysninger om finansielle produkter, jf. artikel 8, stk. 1, 2 og 2a, i forordning (EU) 2019/2088 og artikel 6, stk. 1, i forordning (EU) 2020/852

Produktnavn: ATP Private Equity Partners VII K/S ("Fonden")
 Identifikator for juridiske enheder: CVR-nr.: 41820004 og FTID: 25515

Miljømæssige og/eller sociale karakteristika

Havde dette finansielle produkt et bæredygtigt investeringsmål? <input checked="" type="radio"/> <input type="radio"/> Ja <input checked="" type="radio"/> <input type="radio"/> Nej	
<input type="checkbox"/> Det foretog bæredygtige investeringer med et miljømål: ___% <ul style="list-style-type: none"> <input type="checkbox"/> i økonomiske aktiviteter, der kvalificerer som miljømæssigt bæredygtige i henhold til EU-klassificeringssystemet <input type="checkbox"/> i økonomiske aktiviteter, der ikke kvalificerer som miljømæssigt bæredygtige i henhold til EU-klassificeringssystemet. 	<input type="checkbox"/> Det fremmede Miljømæssige/Sociale (M/S) karakteristika og Selv om det ikke havde en bæredygtig investering som mål, havde det en andel af bæredygtige investeringer på ___% <ul style="list-style-type: none"> <input type="checkbox"/> med et miljømål i økonomiske aktiviteter, der kvalificerer som miljømæssigt bæredygtige i henhold til EU-klassificeringssystemet. <input type="checkbox"/> med et miljømål i økonomiske aktiviteter, der ikke kvalificerer som miljømæssigt bæredygtige i henhold til EU-klassificeringssystemet. <input type="checkbox"/> med et socialt formål
<input type="checkbox"/> Det foretog bæredygtige investeringer med et socialt mål: ___%	<input checked="" type="checkbox"/> Det fremmede M/S karakteristika, men foretog ikke nogen bæredygtige investeringer



I hvilket omfang blev de miljømæssige og/eller sociale karakteristika, der fremmes af dette finansielle produkt, opfyldt.

Bæredygtigheds indikatorer måler, hvordan de miljømæssige eller sociale karakteristika, der fremmes af dette finansielle produkt, opnås.

Fonden søger at fremme miljømæssige og sociale karakteristika ud fra et overordnet perspektiv. Som en "fund-of-funds", der investerer i adskillige porteføljefonde, som igen investerer i flere virksomheder på tværs af flere sektorer, er spektret af miljømæssige og sociale karakteristika ved de investeringer, som Fonden direkte og indirekte har, meget bredt. Derfor kan Fonden kun indirekte sigte mod at fremme forbedringer i ESG-performance for de underliggende porteføljeselskaber, der ejes af porteføljefondene i Fonden.

Aktiviteter, der er i overensstemmelse med klassificerings systemet, udtrykkes som en andel af:
- omsætning, der afspejler andelen af indtægter fra de investerings modtagende virksomheders grønne aktiviteter
- kapitaludgifter (CapEx), der viser de grønne investeringer foretaget af investerings modtagende virksomheder, f.eks. med henblik på omstilling til en grøn økonomi
- driftsudgifter (OpEx), der afspejler de investeringsmodtagende virksomheders grønne operationelle aktiviteter.

Fonden er underlagt en række restriktioner i forbindelse med investeringer. Der vil ikke blive foretaget investeringer i virksomheder, der primært er beskæftiget med efterforskning og/eller udvinding af olie, kul og gas. Der foretages heller ikke investeringer i forsyningsselskaber der opfører nye kulfyrede kraftværker, eller hvor CO2-intensiteten af deres energiproduktion overstiger 575g CO2/kWh, eller hvor mere end 45% af energiproduktionen er baseret på termisk kul. Derudover vil der ikke blive foretaget investeringer i porteføljefonde eller porteføljeselskaber, der på investeringstidspunktet er opført på ATP's eksklusionsliste.

● **Hvordan klarede bæredygtighedsindikatorerne sig?**

Fonden vil hvert år udsende et ESG-dataspørgeskema til hver af de porteføljefonde, som Fonden har investeret i og anmode om data for et bredt sæt af indikatorer inden for "E" (miljøindikatorer), "S" (sociale indikatorer) og "G" (governance indikatorer) i forhold til de underliggende porteføljeselskaber i hver af porteføljefondene.

Ca. 1/3 af porteføljefondene i Fonden, har leveret besvarelser på ESG-dataspørgeskemaet for 2024-data (data for 2025 modtages først medio 2026). Den gennemsnitlige svarprocent på spørgsmålene i spørgeskemaet var på 62% for 2024. Porteføljefondene i Fonden er stadig i investeringsfasen, og det må forventes, at det vil tage tid at opbygge en mere solid rapportering.

● **...og sammenlignet med tidligere perioder? N/A**

● **Hvad var målene for de bæredygtige investeringer, som det finansielle produkt delvis foretog, og hvordan bidrog de bæredygtige investeringer til sådanne mål? N/A**

Hvordan skadede de bæredygtige investeringer, som det finansielle produkt delvis foretog, ikke i væsentlig grad nogen af de miljømæssige eller sociale bæredygtige investeringsmål? N/A

Hvordan blev der taget hensyn til indikatorer for negative indvirkninger på bæredygtighedsfaktorer? N/A

Var de bæredygtige investeringer i overensstemmelse med OECD's retningslinjer for multinationale virksomheder og FN's vejledende principper om erhvervslivet og menneskerettigheder? Nærmere oplysninger: N/A

De vigtigste negative indvirkninger er investerings beslutningernes betydeligste negative indvirkninger på bæredygtigheds faktorer i forbindelse med miljømæssige, sociale og personalemæssige spørgsmål, respekt for menneskerettigheder, antikorrupsion og bestikkelse.

EU-klassificeringssystemet fastsætter et princip om ikke at gøre væsentlig skade, hvorved investeringer, der er i overensstemmelse med klassificeringssystemet, ikke i væsentlig grad bør skade målene i EU's klassificeringssystem, og der er specifikke EU-kriterier.

Princippet om ikke at gøre væsentlig skade gælder kun for de investeringer, der ligger til grund for det finansielle produkt, og som tager højde for EU-kriterierne for miljømæssigt bæredygtige økonomiske aktiviteter. De investeringer, der ligger til grund for den tilbageværende andel af dette finansielle produkt, tager ikke højde for EU-kriterierne for miljømæssigt bæredygtige økonomiske aktiviteter.

Andre bæredygtige investeringer må heller ikke i væsentlig grad skade miljømæssige eller sociale mål.



Hvordan tog dette finansielle produkt hensyn til de vigtigste negative indvirkninger på bæredygtighedsfaktorer? N/A



Hvad var dette finansielle produkts største investeringer?

Listen omfatter de investeringer, der udgjorde den største andel af det finansielle produkts investeringer i referenceperioden: 2025

Største investeringer	Sektor	% Aktiver	Land
Small buy out	Software og tjenester	10%	Tyskland
Small buy out	Medier, underholdning og kommunikation	7%	USA
Distressed	Multi-sektor	7%	USA
Distressed	Multi-sektor	6%	USA
High midmarket buy out	Multi-sektor	6%	USA
Special Situation	Multi-sektor	5%	Spanien
Co-investment	Forbrugsgoder	5%	USA
Small buy out	Multi-sektor	5%	USA

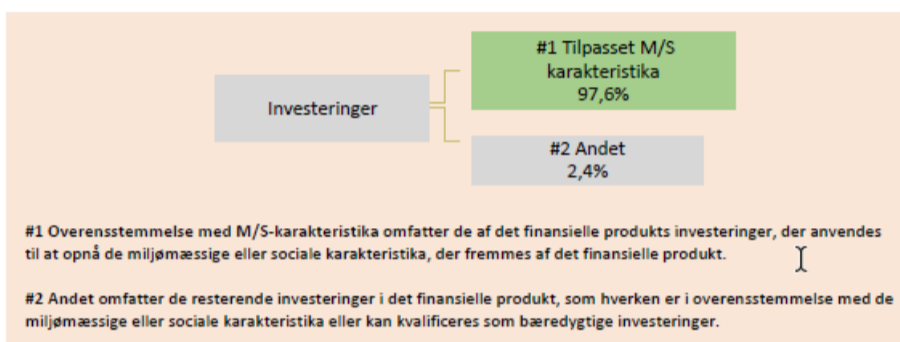


Hvilken andel udgjorde bæredygtighedsrelaterede investeringer?

Fonden fremmer miljømæssige eller sociale karakteristika, men har ikke bæredygtig investering som sit mål.

● **Hvad var aktivallokeringen?**

Aktivallokering beskriver andelen af investeringer i specifikke aktiver.



● **Inden for hvilke økonomiske sektorer blev investeringerne foretaget?**

Fonden er en "fund-of-funds" som investerer i adskillige porteføljefonde, som igen investerer i mange porteføljeselskaber på tværs af flere sektorer.



I hvilket omfang var de bæredygtige investeringer med et miljømål i overensstemmelse med EU-klassificeringssystemet? *N/A*

● **Medførte det finansielle produkt investeringer i aktiviteter relateret til fossilgas og/eller atomenergi i overensstemmelse med EU-klassificeringssystemet¹²? *N/A***

Ja

Inden for fossilgas Inden for atomenergi

Nej

● **Hvad var andelen af investeringer i omstillingsaktiviteter og mulighedsskabende aktiviteter? *N/A***

● **Hvordan var procentdelen af investeringer, der var i overensstemmelse med EU-klassificeringssystemet, sammenlignet med foregående referenceperioder? *N/A***

¹² Fossilgas- og/eller atomrelaterede aktiviteter vil kun være i overensstemmelse med EU-klassificeringssystemet, hvis de bidrager til at begrænse klimaændringer ("modvirkning af klimaændringer") og ikke i væsentlig grad skader noget EU-klassificeringsmål — se forklarende note i venstre margen. Kriterierne i deres helhed for økonomiske aktiviteter inden for fossilgas og atomenergi, der er i overensstemmelse med EU-klassificeringssystemet, er fastsat i Kommissionens delegerede forordning (EU) 2022/1214.

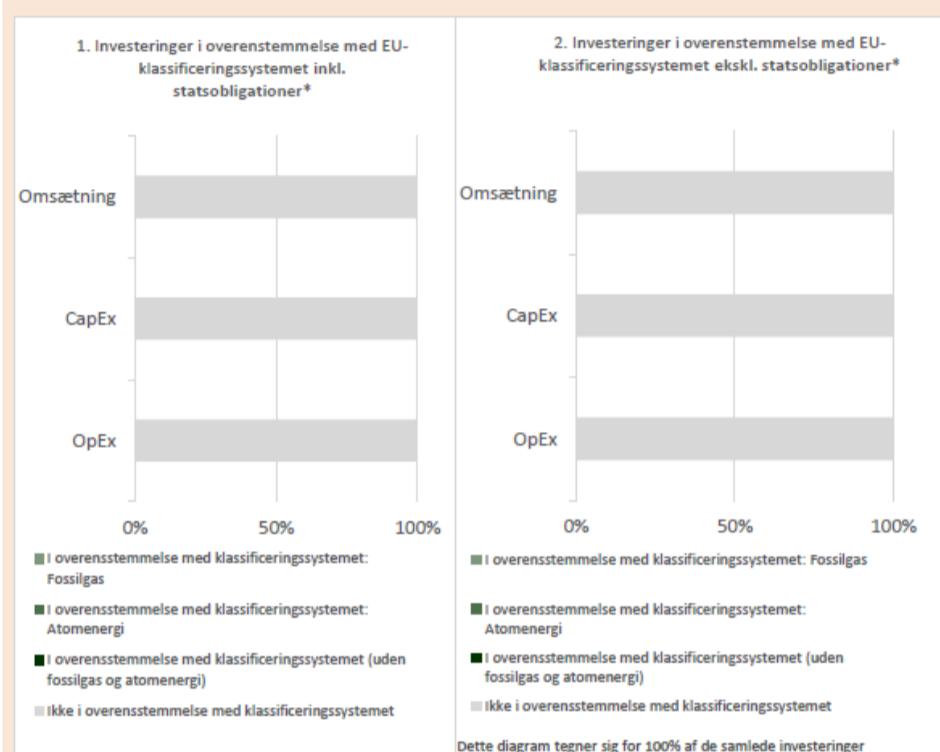
For at være i overensstemmelse med EU-klassificerings systemet omfatter kriterierne for fossilgas begrænsninger for emissioner og overgang til fuldt vedvarende energi eller kulstoffattige brændstoffer inden udgangen af 2035. For atomenergi indeholder kriterierne omfattende sikkerheds- og affaldshåndteringsregler.

Mulighedsskabende aktiviteter gør det direkte muligt for andre aktiviteter at yde et væsentligt bidrag til et miljømål.

Omstillingsaktiviteter er aktiviteter, for hvilke der endnu ikke findes kulstoffattige alternativer, og som bl.a. har drivhusgasemissions niveauer, svarende til de laveste niveauer.

er bæredygtige investeringer med et miljømål, der ikke tager hensyn til kriterierne for miljømæssigt bæredygtige økonomiske aktiviteter i henhold Regulation (EU) 2020/852.

Diagrammerne nedenfor viser med grønt procentdelen af investeringer, der er i overensstemmelse med EU-klassificeringssystemet. Da der ikke findes nogen hensigtsmæssig metode til at bestemme overensstemmelsen med klassificeringssystemet for statsobligationer*, viser det første diagram overensstemmelsen med klassificeringssystemet i forhold til alle det finansielle produkts investeringer, inkl. statsobligationer, mens det andet diagram kun viser overensstemmelsen med klassificeringssystemet i forbindelse med det finansielle produkts investeringer, ekskl. statsobligationer.



* Med henblik på disse diagrammer omfatter "statsobligationer" alle statsengagementer.



Hvad var andelen af bæredygtige investeringer med et miljømål, der ikke var i overensstemmelse med EU-klassificeringssystemet? N/A



Hvilken andel udgjorde socialt bæredygtige investeringer? N/A



Hvilke investeringer blev medtaget under "Andet", hvad var deres formål, og var der nogen miljømæssige eller sociale minimumsgarantier?

Kategori #2 Andet udgøres af de positive værdier af kontantbeholdning og valutaafdækning. Formålet med disse beholdninger er at facilitere likviditetsstyring og valutaafdækning i forhold til Fonden.

Fondens ESG relaterede politikker gælder ikke for instrumenter anvendt til likviditetsstyring og valutaafdækning.



Hvilke foranstaltninger er der truffet for at opfylde de miljømæssige og/eller sociale karakteristika i referenceperioden?

Miljømæssige og sociale karakteristika er blevet fremmet på et overordnet niveau. Der har i løbet af året været flere dialoger med udvalgte porteføljefonde omkring deres arbejde med ESG.

Fonden vil hvert år udsende et ESG-dataspørgeskema til hver af de porteføljefonde, som Fonden har investeret i, og anmode om data for et bredt sæt af indikatorer inden for "E" (miljøindikatorer), "S" (sociale indikatorer) og "G" (governance indikatorer) i forhold til de underliggende porteføljeselskaber i hver af porteføljefondene.

Herigennem søger Fonden at opfylde de miljømæssige og sociale karakteristika over for porteføljefondene i Fonden.



Hvordan klarede dette finansielle produkt sig sammenlignet med referencebenchmarket?

Fonden anvender ikke et referencebenchmark.

- *Hvordan adskiller referencebenchmarket sig fra et bredt markedsindeks? N/A*
- *Hvordan klarede dette finansielle produkt sig med hensyn til bæredygtighedsindikatorerne for at fastslå, om referencebenchmarket var i overensstemmelse med de miljømæssige eller sociale karakteristika, det fremmer? N/A*
- *Hvordan klarede dette finansielle produkt sig sammenlignet med referencebenchmarket? N/A*
- *Hvordan klarede dette finansielle produkt sig sammenlignet med det brede markedsindeks? N/A*

Reference-benchmarks er indeks til måling af, om det finansielle produkt opnår de miljømæssige eller sociale karakteristika det fremmer.