

# **Telefónica Global Solutions, S.L.**

Informe de auditoría  
Cuentas anuales e Informe de gestión  
al 31 de diciembre de 2024



## Informe de auditoría de cuentas anuales emitido por un auditor independiente

Al socio único de Telefónica Global Solutions, S.L. (Sociedad Unipersonal):

---

### Opinión

Hemos auditado las cuentas anuales de Telefónica Global Solutions, S.L. (la Sociedad), que comprenden el balance a 31 de diciembre de 2024, la cuenta de pérdidas y ganancias, el estado de cambios en el patrimonio neto, el estado de flujos de efectivo y la memoria correspondientes al ejercicio terminado en dicha fecha.

En nuestra opinión, las cuentas anuales adjuntas expresan, en todos los aspectos significativos, la imagen fiel del patrimonio y de la situación financiera de la Sociedad a 31 de diciembre de 2024, así como de sus resultados y flujos de efectivo correspondientes al ejercicio terminado en dicha fecha, de conformidad con el marco normativo de información financiera que resulta de aplicación (que se identifica en la nota 2 de la memoria) y, en particular, con los principios y criterios contables contenidos en el mismo.

---

### Fundamento de la opinión

Hemos llevado a cabo nuestra auditoría de conformidad con la normativa reguladora de la actividad de auditoría de cuentas vigente en España. Nuestras responsabilidades de acuerdo con dichas normas se describen más adelante en la sección *Responsabilidades del auditor en relación con la auditoría de las cuentas anuales* de nuestro informe.

Somos independientes de la Sociedad de conformidad con los requerimientos de ética, incluidos los de independencia, que son aplicables a nuestra auditoría de las cuentas anuales en España según lo exigido por la normativa reguladora de la actividad de auditoría de cuentas. En este sentido, no hemos prestado servicios distintos a los de la auditoría de cuentas ni han concurrido situaciones o circunstancias que, de acuerdo con lo establecido en la citada normativa reguladora, hayan afectado a la necesaria independencia de modo que se haya visto comprometida.

Consideramos que la evidencia de auditoría que hemos obtenido proporciona una base suficiente y adecuada para nuestra opinión.

---

### Aspectos más relevantes de la auditoría

Los aspectos más relevantes de la auditoría son aquellos que, según nuestro juicio profesional, han sido considerados como los riesgos de incorrección material más significativos en nuestra auditoría de las cuentas anuales del periodo actual. Estos riesgos han sido tratados en el contexto de nuestra auditoría de las cuentas anuales en su conjunto, y en la formación de nuestra opinión sobre éstas, y no expresamos una opinión por separado sobre esos riesgos.

Aspectos más relevantes de la auditoría	Modo en el que se han tratado en la auditoría
---	---

**Reconocimiento de ingresos**

Tal y como se detalla en la nota 1 de la memoria de las cuentas anuales adjuntas, los ingresos de la Sociedad provienen fundamentalmente de la prestación y explotación de servicios de telecomunicaciones nacionales e internacionales, el establecimiento y explotación de redes de telecomunicaciones públicas y privadas, así como de la prestación y explotación de servicios y tecnologías de la información y las comunicaciones.

Asimismo, tal y como se detalla en las notas 15.1 y 17.1 de la memoria, del total del importe neto de la cifra de negocios de la Sociedad del ejercicio 2024 que asciende a 536.600 miles de euros, 255.100 miles de euros corresponden a partes vinculadas.

La dirección de la Sociedad reconoce los ingresos por prestación de servicios cuando el control de estos se traspaasa al cliente y por el importe que refleja la contraprestación a la que espera tener derecho la Sociedad, tal y como se describe en las políticas contables en la nota 4.14 de la memoria.

La comprobación de que los ingresos se registran atendiendo a las condiciones establecidas en los contratos con clientes terceros y partes vinculadas es un área de atención significativa para nuestra auditoría de acuerdo con su significatividad en el contexto de las cuentas anuales en su conjunto.

Hemos realizado procedimientos de auditoría sobre el proceso de reconocimiento de ingresos de la Sociedad, entre los que se incluyen:

- Entendimiento de las políticas contables empleadas por la dirección de la Sociedad en la determinación, cálculo y contabilización de los ingresos reconocidos.
- Entendimiento del proceso y entorno de control seguido por la dirección para el cálculo y contabilización de los ingresos.
- Pruebas de auditoría utilizando técnicas de muestreo para comprobar la adecuada imputación a la cuenta de pérdidas y ganancias de los ingresos, atendiendo, entre otros aspectos, a los criterios establecidos en las condiciones contractuales.
- Pruebas de auditoría sobre las conciliaciones de saldos mantenidos y transacciones efectuadas con partes vinculadas en el ejercicio.
- Comprobación del adecuado desglose incluido en la memoria de acuerdo con la normativa aplicable.

En base a los procedimientos realizados, no se han identificado incidencias significativas en relación con los ingresos reconocidos en el ejercicio.

**Transacciones y saldos con partes vinculadas**

En la nota 15 de la memoria de las cuentas anuales adjuntas se detallan las transacciones y saldos con partes vinculadas de naturaleza comercial y financiera.

Tal y como se establece en las políticas contables en la nota 4.17 de la memoria, las transacciones realizadas con partes vinculadas corresponden a operaciones de tráfico normal de la Sociedad y se realizan a precios de mercado, los cuáles son similares a los aplicados en entidades no vinculadas.

Hemos realizado procedimientos de auditoría para evaluar el adecuado reconocimiento y valoración de transacciones y saldos con partes vinculadas, entre los que se incluyen:

- Pruebas de auditoría sobre las conciliaciones de saldos mantenidos y transacciones efectuadas con partes vinculadas en el ejercicio.

Aspectos más relevantes de la auditoría	Modo en el que se han tratado en la auditoría
<p>Hemos identificado la valoración y desgloses relativos a estas transacciones y saldos con partes vinculadas como un área relevante en nuestra auditoría dado su importe significativo y el potencial impacto que estas transacciones y saldos puedan tener en la evaluación e interpretación de la información financiera de la Sociedad.</p>	<ul style="list-style-type: none"> <li>• Comprobación, junto a nuestros expertos fiscales, de la documentación soporte que garantiza la adecuada remuneración en condiciones normales de mercado de las transacciones efectuadas.</li> <li>• Evaluación de la información desglosada en la memoria sobre partes vinculadas y su consistencia con los resultados de nuestros procedimientos de auditoría.</li> </ul>
	<p>En base a los procedimientos realizados, no se han identificado incidencias significativas en relación con las transacciones y saldos con partes vinculadas.</p>

### Otra información: Informe de gestión

La otra información comprende exclusivamente el informe de gestión del ejercicio 2024, cuya formulación es responsabilidad del administrador único de la Sociedad y no forma parte integrante de las cuentas anuales.

Nuestra opinión de auditoría sobre las cuentas anuales no cubre el informe de gestión. Nuestra responsabilidad sobre el informe de gestión, de conformidad con lo exigido por la normativa reguladora de la actividad de auditoría de cuentas, consiste en:

- Comprobar únicamente que el estado de información no financiera se ha facilitado en la forma prevista en la normativa aplicable y, en caso contrario, informar sobre ello.
- Evaluar e informar sobre la concordancia del resto de la información incluida en el informe de gestión con las cuentas anuales, a partir del conocimiento de la entidad obtenido en la realización de la auditoría de las citadas cuentas, así como evaluar e informar de si el contenido y presentación de esta parte del informe de gestión son conformes a la normativa que resulta de aplicación. Si, basándonos en el trabajo que hemos realizado, concluimos que existen incorrecciones materiales, estamos obligados a informar de ello.

Sobre la base del trabajo realizado, según lo descrito anteriormente, hemos comprobado que la información mencionada en el apartado a) anterior se facilita en la forma prevista en la normativa aplicable y que el resto de la información que contiene el informe de gestión concuerda con la de las cuentas anuales del ejercicio 2024 y su contenido y presentación son conformes a la normativa que resulta de aplicación.

### Responsabilidad del administrador único en relación con las cuentas anuales

El administrador único es responsable de formular las cuentas anuales adjuntas, de forma que expresen la imagen fiel del patrimonio, de la situación financiera y de los resultados de la Sociedad, de conformidad con el marco normativo de información financiera aplicable a la entidad en España, y del control interno que considere necesario para permitir la preparación de cuentas anuales libres de incorrección material, debida a fraude o error.

En la preparación de las cuentas anuales, el administrador único es responsable de la valoración de la capacidad de la Sociedad para continuar como empresa en funcionamiento, revelando, según corresponda, las cuestiones relacionadas con empresa en funcionamiento y utilizando el principio contable de empresa en funcionamiento excepto si el administrador único tiene intención de liquidar la Sociedad o de cesar sus operaciones, o bien no exista otra alternativa realista.

---

## Responsabilidades del auditor en relación con la auditoría de las cuentas anuales

---

Nuestros objetivos son obtener una seguridad razonable de que las cuentas anuales en su conjunto están libres de incorrección material, debida a fraude o error, y emitir un informe de auditoría que contiene nuestra opinión.

Seguridad razonable es un alto grado de seguridad, pero no garantiza que una auditoría realizada de conformidad con la normativa reguladora de la actividad de auditoría de cuentas vigente en España siempre detecte una incorrección material cuando existe. Las incorrecciones pueden deberse a fraude o error y se consideran materiales si, individualmente o de forma agregada, puede preverse razonablemente que influyan en las decisiones económicas que los usuarios toman basándose en las cuentas anuales.

Como parte de una auditoría de conformidad con la normativa reguladora de la actividad de auditoría de cuentas vigente en España, aplicamos nuestro juicio profesional y mantenemos una actitud de escepticismo profesional durante toda la auditoría. También:

- Identificamos y valoramos los riesgos de incorrección material en las cuentas anuales, debida a fraude o error, diseñamos y aplicamos procedimientos de auditoría para responder a dichos riesgos y obtenemos evidencia de auditoría suficiente y adecuada para proporcionar una base para nuestra opinión. El riesgo de no detectar una incorrección material debida a fraude es más elevado que en el caso de una incorrección material debida a error, ya que el fraude puede implicar colusión, falsificación, omisiones deliberadas, manifestaciones intencionadamente erróneas, o la elusión del control interno.
- Obtenemos conocimiento del control interno relevante para la auditoría con el fin de diseñar procedimientos de auditoría que sean adecuados en función de las circunstancias, y no con la finalidad de expresar una opinión sobre la eficacia del control interno de la entidad.
- Evaluamos si las políticas contables aplicadas son adecuadas y la razonabilidad de las estimaciones contables y la correspondiente información revelada por el administrador único.
- Concluimos sobre si es adecuada la utilización, por el administrador único, del principio contable de empresa en funcionamiento y, basándonos en la evidencia de auditoría obtenida, concluimos sobre si existe o no una incertidumbre material relacionada con hechos o con condiciones que pueden generar dudas significativas sobre la capacidad de la Sociedad para continuar como empresa en funcionamiento. Si concluimos que existe una incertidumbre material, se requiere que llamemos la atención en nuestro informe de auditoría sobre la correspondiente información revelada en las cuentas anuales o, si dichas revelaciones no son adecuadas, que expresemos una opinión modificada. Nuestras conclusiones se basan en la evidencia de auditoría obtenida hasta la fecha de nuestro informe de auditoría. Sin embargo, los hechos o condiciones futuros pueden ser la causa de que la Sociedad deje de ser una empresa en funcionamiento.
- Evaluamos la presentación global, la estructura y el contenido de las cuentas anuales, incluida la información revelada, y si las cuentas anuales representan las transacciones y hechos subyacentes de un modo que logran expresar la imagen fiel.

Nos comunicamos con el administrador único de la entidad en relación con, entre otras cuestiones, el alcance y el momento de realización de la auditoría planificados y los hallazgos significativos de la auditoría, así como cualquier deficiencia significativa del control interno que identificamos en el transcurso de la auditoría.



Telefónica Global Solutions, S.L.

Entre los riesgos significativos que han sido objeto de comunicación al administrador único de la entidad, determinamos los que han sido de la mayor significatividad en la auditoría de las cuentas anuales del periodo actual y que son, en consecuencia, los riesgos considerados más significativos.

Describimos esos riesgos en nuestro informe de auditoría salvo que las disposiciones legales o reglamentarias prohíban revelar públicamente la cuestión.

PricewaterhouseCoopers Auditores, S.L. (S0242)

José Manuel del Río López (22875)

13 de junio de 2025



PRICEWATERHOUSECOOPERS  
AUDITORES, S.L.

2025 Núm. 01/25/16012

SELLO CORPORATIVO: 96,00 EUR

Informe de auditoría de cuentas sujeto  
a la normativa de auditoría de cuentas  
española o internacional

**Telefónica Global Solutions, S.L. (Sociedad Unipersonal)**

**Cuentas Anuales e Informe de Gestión correspondientes al ejercicio anual  
terminado el 31 de diciembre de 2024**

A handwritten signature in blue ink, consisting of a stylized 'B' with a vertical line through it, located in the bottom left corner of the page.

## ÍNDICE DE CONTENIDOS

- Balance a 31 de diciembre de 2024
- Cuentas de pérdidas y ganancias correspondiente al ejercicio terminado el 31 de diciembre de 2024
- Estado de cambios en el patrimonio neto correspondiente al ejercicio terminado el 31 de diciembre de 2024
- Estado de flujos de efectivo correspondiente al ejercicio terminado el 31 de diciembre de 2024
- Memoria correspondiente al ejercicio terminado el 31 de diciembre de 2024
- Informe de gestión del ejercicio 2024
- Formulación de las cuentas anuales



**TELEFÓNICA GLOBAL SOLUTIONS S.L.U.**
**BALANCE A 31 DE DICIEMBRE DE 2024 (Expresado en miles de euros)**

<b>ACTIVO</b>	<b>2024</b>	<b>2023</b>	<b>Notas</b>
<b>ACTIVO NO CORRIENTE</b>	<b>148.351</b>	<b>139.868</b>	
<b>Inmovilizado intangible</b>	<b>6.599</b>	<b>6.883</b>	<b>5</b>
Aplicaciones informáticas	4.849	5.919	
Otro Inmovilizado intangible	1.750	964	
<b>Inmovilizado material</b>	<b>15.293</b>	<b>15.873</b>	<b>6</b>
Instalaciones técnicas y otro inmovilizado material	13.237	14.570	
Inmovilizado material en curso	2.056	1.303	
<b>Inversiones en empresas del grupo y asociadas a largo plazo</b>	<b>96.512</b>	<b>88.271</b>	<b>7 y 8</b>
Instrumentos de patrimonio	96.512	88.271	
<b>Inversiones financieras a largo plazo</b>	<b>435</b>	<b>881</b>	<b>8</b>
Otros activos financieros	435	881	8
<b>Activos por impuesto diferido</b>	<b>28.319</b>	<b>26.560</b>	<b>16.2</b>
<b>Periodificaciones a largo plazo</b>	<b>1.193</b>	<b>1.400</b>	<b>9</b>
<b>ACTIVO CORRIENTE</b>	<b>309.924</b>	<b>274.522</b>	
<b>Deudores comerciales y otras cuentas a cobrar</b>	<b>256.268</b>	<b>235.907</b>	
Clientes por ventas y prestaciones de servicios	58.758	81.071	8.2
Clientes, empresas del grupo y asociadas	187.344	151.041	8.2 y 15
Deudores varios	3.450	93	8.2
Activos por impuestos corrientes	4.358	1.527	16
Otros créditos con las Administraciones Públicas	2.358	2.175	16
<b>Inversiones en empresas del grupo y asociadas a corto plazo</b>	<b>13.037</b>	<b>7.642</b>	<b>8 y 15</b>
Créditos a empresas	13.037	7.022	15
Derivados	-	620	8.2
<b>Periodificaciones a corto plazo</b>	<b>10.975</b>	<b>10.108</b>	<b>9</b>
<b>Efectivo y otros activos líquidos equivalentes</b>	<b>29.644</b>	<b>20.865</b>	<b>10</b>
Tesorería	29.644	20.865	
<b>TOTAL ACTIVO</b>	<b>458.275</b>	<b>414.390</b>	

**TELEFÓNICA GLOBAL SOLUTIONS S.L.U.**
**BALANCE A 31 DE DICIEMBRE DE 2024 (Expresado en miles de euros)**

<b>PATRIMONIO NETO Y PASIVO</b>	<b>2024</b>	<b>2023</b>	<b>Notas</b>
<b>PATRIMONIO NETO</b>	<b>27.289</b>	<b>33.925</b>	
<b>FONDOS PROPIOS</b>	<b>27.838</b>	<b>34.435</b>	<b>11</b>
<b>Capital</b>	<b>1.003</b>	<b>1.003</b>	
<b>Prima de asunción</b>	<b>24.000</b>	<b>24.000</b>	
<b>Reservas</b>	<b>734</b>	<b>734</b>	
Reserva legal	201	201	
Otras reservas	533	533	
<b>Resultados de ejercicios anteriores</b>	<b>(169.467)</b>	<b>(154.145)</b>	
Resultados de ejercicios anteriores	(169.467)	(154.145)	
<b>Aportaciones de socios</b>	<b>178.165</b>	<b>178.165</b>	<b>11</b>
<b>Resultado del ejercicio</b>	<b>(6.597)</b>	<b>(15.322)</b>	<b>3</b>
<b>Ajustes por cambio de valor</b>	<b>(549)</b>	<b>(510)</b>	<b>11</b>
<b>PASIVO NO CORRIENTE</b>	<b>17.268</b>	<b>26.200</b>	
<b>Provisiones a largo plazo</b>	<b>14.685</b>	<b>24.684</b>	<b>12</b>
Provisiones por reestructuración	14.294	24.277	
Otras provisiones	391	407	
<b>Pasivos por impuestos diferido</b>	<b>656</b>	<b>738</b>	<b>16</b>
<b>Periodificaciones a largo plazo</b>	<b>1.927</b>	<b>778</b>	<b>9</b>
<b>PASIVO CORRIENTE</b>	<b>413.718</b>	<b>354.265</b>	
<b>Provisiones a corto plazo</b>	<b>6.313</b>	<b>4.606</b>	<b>12</b>
<b>Deudas a corto plazo</b>	<b>2.982</b>	<b>299</b>	<b>13</b>
Otros pasivos financieros	2.982	299	
<b>Deudas con empresas del grupo y asociadas a corto plazo</b>	<b>137.633</b>	<b>100.768</b>	
Deudas con empresas del grupo y asociadas	136.803	100.768	13 y 15
Derivados	830	-	8.2
<b>Acreedores comerciales y otras cuentas a pagar</b>	<b>256.862</b>	<b>237.422</b>	
Proveedores	86.916	105.047	13
Proveedores, empresas del grupo y asociadas	157.250	121.072	13 y 15
Personal (remuneraciones pendientes de pago)	6.087	5.642	13
Anticipos de clientes	2.985	2.709	13
Otras deudas con las Administraciones Públicas	3.624	2.952	16
<b>Periodificaciones a corto plazo</b>	<b>9.928</b>	<b>11.170</b>	<b>9</b>
<b>TOTAL PATRIMONIO NETO Y PASIVO</b>	<b>458.275</b>	<b>414.390</b>	

**TELEFÓNICA GLOBAL SOLUTIONS S.L.U.**
**CUENTA DE PÉRDIDAS Y GANANCIAS CORRESPONDIENTE AL EJERCICIO TERMINADO EL 31 DE DICIEMBRE DE 2024 (Expresada en miles de euros)**

	2024	2023	Notas
<b>OPERACIONES CONTINUADAS</b>			
<b>Importe neto de la cifra de negocios</b>	<b>536.600</b>	<b>493.270</b>	<b>17.1</b>
Prestaciones de servicios	536.600	493.270	
<b>Aprovisionamientos</b>	<b>(441.483)</b>	<b>(418.107)</b>	<b>17.2</b>
Trabajos realizados por otras empresas	(441.483)	(418.107)	
<b>Otros ingresos de explotación</b>	<b>30.016</b>	<b>37.312</b>	<b>17.3</b>
Ingresos accesorios y otros de gestión corriente	30.016	37.312	
<b>Gastos de personal</b>	<b>(59.965)</b>	<b>(66.242)</b>	<b>17.4</b>
Sueldos, salarios y asimilados	(44.196)	(51.409)	
Cargas sociales	(15.769)	(14.833)	
<b>Otros gastos de explotación</b>	<b>(63.956)</b>	<b>(61.580)</b>	
Servicios exteriores	(62.551)	(60.388)	17.6
Tributos	(320)	(447)	
Pérdidas, deterioro y variación de provisiones por operaciones comerciales	(1.071)	(736)	8
Otros gastos de gestión corriente	(14)	(9)	
<b>Amortización del inmovilizado</b>	<b>(9.333)</b>	<b>(10.750)</b>	<b>5 y 6</b>
Deterioro y resultado por enajenaciones del inmovilizado	-	(12)	
<b>RESULTADO DE EXPLOTACIÓN</b>	<b>(8.121)</b>	<b>(26.109)</b>	
<b>Ingresos financieros</b>	<b>1.179</b>	<b>1.267</b>	
De empresas del grupo y asociadas	1.179	1.267	15.1
<b>Gastos financieros</b>	<b>(4.901)</b>	<b>(3.077)</b>	<b>17.7</b>
Por deudas con empresas del grupo y asociadas	(4.899)	(2.823)	15.1
Por deudas con terceros	(2)	(254)	
<b>Diferencias de cambio</b>	<b>1.478</b>	<b>(108)</b>	<b>18</b>
<b>Deterioro y resultado por enajenaciones de instrumentos financieros</b>	<b>(487)</b>	<b>1.483</b>	
Deterioros y pérdidas	(487)	1.483	7 y 12
<b>RESULTADO FINANCIERO</b>	<b>(2.731)</b>	<b>(435)</b>	
<b>RESULTADO ANTES DE IMPUESTOS</b>	<b>(10.852)</b>	<b>(26.544)</b>	
<b>Impuesto sobre beneficios</b>	<b>4.255</b>	<b>11.222</b>	<b>16</b>
<b>RESULTADO DEL EJERCICIO</b>	<b>(6.597)</b>	<b>(15.322)</b>	<b>3</b>



**TELEFÓNICA GLOBAL SOLUTIONS S.L.U.**
**ESTADO DE CAMBIOS EN EL PATRIMONIO NETO CORRESPONDIENTE AL EJERCICIO TERMINADO EL 31 DE DICIEMBRE DE 2024 (Expresado en miles de euros)**
**A) ESTADO DE INGRESOS Y GASTOS RECONOCIDOS CORRESPONDIENTE AL EJERCICIO TERMINADO EL 31 DE DICIEMBRE DE 2024**

	2024	2023
<b>Resultado de la cuenta de pérdidas y ganancias</b>	<b>(6.597)</b>	<b>(15.322)</b>
<b>Ingresos y gastos imputados directamente en el patrimonio neto</b>	<b>(39)</b>	<b>(10)</b>
Diferencias de conversión	(39)	(10)
<b>Total ingresos y gastos imputados directamente en el patrimonio neto</b>	<b>(39)</b>	<b>(10)</b>
<b>Transferencias a la cuenta de pérdidas y ganancias</b>	<b>-</b>	<b>-</b>
<b>Total transferencias a la cuenta de pérdidas y ganancias</b>	<b>-</b>	<b>-</b>
<b>TOTAL INGRESOS Y GASTOS RECONOCIDOS</b>	<b>(6.636)</b>	<b>(15.332)</b>



**TELEFÓNICA GLOBAL SOLUTIONS S.L.U.**
**ESTADO DE CAMBIOS EN EL PATRIMONIO NETO CORRESPONDIENTE AL EJERCICIO TERMINADO EL 31 DE DICIEMBRE DE 2024 (Expresado en miles de euros)**
**B) ESTADO TOTAL DE CAMBIOS EN EL PATRIMONIO NETO CORRESPONDIENTE AL EJERCICIO TERMINADO EL 31 DE DICIEMBRE 2024.**

	Capital escriturado	Reserva Legal	Otras reservas	Resultados de ejercicios anteriores	Prima de asunción	Aportacion es de socios	Ajustes por cambio de valor	Resultado del ejercicio	TOTAL
<b>SALDO, FINAL DEL AÑO 2023</b>	1.003	201	533	(154.145)	24.000	178.165	(510)	(15.322)	33.925
Total ingresos y gastos reconocidos	-	-	-	-	-	-	-	(6.597)	(6.597)
Otras variaciones del patrimonio neto	-	-	-	(15.322)	-	-	(39)	15.322	(39)
<i>(Resultado ejercicio anterior)</i>	-	-	-	(15.322)	-	-	-	15.322	-
Otras variaciones	-	-	-	-	-	-	(39)	-	(39)
<b>SALDO, FINAL DEL AÑO 2024</b>	1.003	201	533	(169.467)	24.000	178.165	(549)	(6.597)	27.289

	Capital escriturado	Reserva Legal	Otras reservas	Resultados de ejercicios anteriores	Prima de asunción	Aportaciones de socios	Ajustes por cambio de valor	Resultado del ejercicio	TOTAL
<b>SALDO, FINAL DEL AÑO 2022</b>	1.003	201	533	(123.250)	24.000	178.165	(500)	(30.895)	49.257
Total ingresos y gastos reconocidos	-	-	-	-	-	-	-	(15.322)	(15.322)
Otras variaciones del patrimonio neto	-	-	-	(30.895)	-	-	(10)	30.895	(10)
<i>Resultado ejercicio anterior</i>	-	-	-	(30.895)	-	-	-	30.895	-
Otras variaciones	-	-	-	-	-	-	(10)	-	(10)
<b>SALDO, FINAL DEL AÑO 2023</b>	1.003	201	533	(154.145)	24.000	178.165	(510)	(15.322)	33.925



**TELEFÓNICA GLOBAL SOLUTIONS S.L.U.**

<b>ESTADO DE FLUJOS DE EFECTIVO CORRESPONDIENTE AL EJERCICIO TERMINADO EL 31 DE DICIEMBRE 2024 (Expresado en miles de euros)</b>	<b>2024</b>	<b>2023</b>	<b>Notas</b>
<b>FLUJOS DE EFECTIVO DE LAS ACTIVIDADES DE EXPLOTACIÓN</b>			
<b>Resultado del ejercicio antes de impuestos</b>	<b>(10.852)</b>	<b>(26.544)</b>	
<b>Ajustes del resultado</b>	<b>13.135</b>	<b>11.933</b>	
Amortización del inmovilizado	9.333	10.750	5 y 6
Correcciones valorativas por deterioro	487	(1.483)	7
Variación de provisiones	1.071	736	13
Resultado por bajas y enajenaciones de inmovilizado	-	12	
Ingresos financieros	(1.179)	(1.267)	
Gastos financieros	4.901	3.078	17.7
Diferencias de cambio	(1.478)	108	18
<b>Cambios en el capital corriente</b>	<b>(11.203)</b>	<b>2.427</b>	
Deudores y otras cuentas a cobrar	(17.333)	15.374	
Otros activos corrientes	(9.096)	6.830	
Acreedores y otras cuentas a pagar	19.440	(23.385)	
Otros pasivos corrientes	3.939	1.605	
Otros activos y pasivos no corrientes	(8.153)	2.003	
<b>Otros flujos de efectivo de las actividades de explotación</b>	<b>(1.488)</b>	<b>6.915</b>	
Pagos de intereses	(4.901)	(2.823)	
Cobros de intereses	1.179	1.267	
Cobros (pagos) por impuesto sobre beneficios	2.234	8.471	16
<b>Flujos de efectivo de las actividades de explotación</b>	<b>(10.408)</b>	<b>(5.269)</b>	
<b>FLUJOS DE EFECTIVO DE LAS ACTIVIDADES DE INVERSIÓN</b>			
<b>Pagos por inversiones</b>	<b>(17.240)</b>	<b>(7.878)</b>	
Empresas del grupo y asociadas	(8.727)	(338)	7
Inmovilizado intangible	(3.901)	(3.849)	5
Inmovilizado material	(4.612)	(3.691)	6
<b>Cobros por desinversiones</b>	<b>-</b>	<b>-</b>	
<b>FLUJOS DE EFECTIVO DE LAS ACTIVIDADES DE INVERSIÓN</b>	<b>(17.240)</b>	<b>(7.878)</b>	
<b>FLUJOS DE EFECTIVO DE LAS ACTIVIDADES DE FINANCIACION</b>			
<b>Cobros y pagos por instrumentos de pasivo financiero</b>	<b>36.035</b>	<b>9.100</b>	13 y 15
Deudas con empresas del grupo y asociadas	36.035	9.100	
<b>Devolución y amortización de</b>	<b>-</b>	<b>-</b>	
Deudas con entidades de crédito	-	-	
<b>FLUJOS DE EFECTIVO DE LAS ACTIVIDADES DE FINANCIACION</b>	<b>36.035</b>	<b>9.100</b>	
<b>Efecto de las variaciones de tipo de cambio</b>	<b>392</b>	<b>8</b>	
<b>AUMENTO/DISMINUCION NETA DEL EFECTIVO O EQUIVALENTE</b>	<b>8.779</b>	<b>(4.039)</b>	
<b>Efectivo o equivalentes al comienzo del ejercicio</b>	<b>20.865</b>	<b>24.904</b>	
<b>Efectivo o equivalentes al final del ejercicio</b>	<b>29.644</b>	<b>20.865</b>	10



**TELEFÓNICA GLOBAL SOLUTIONS, S.L.U.**  
**MEMORIA CORRESPONDIENTE AL EJERCICIO TERMINADO EL 31 DE DICIEMBRE DE 2024****1. ACTIVIDAD DE LA EMPRESA**

Telefónica Global Solutions S.L., sociedad unipersonal (en adelante la “Sociedad” o “TGS”) es una sociedad mercantil de responsabilidad limitada, de carácter unipersonal; constituida por tiempo indefinido el 6 de febrero de 2009, bajo la denominación de Telefónica International Wholesale Services II, S.L., sociedad unipersonal y tiene su domicilio social en Madrid (España), Ronda de la Comunicación s/n, Edificio Oeste 1.

Asimismo, Telefónica International Wholesale Services II, S.L.U. se crea con carácter unipersonal, siendo su capital social 100% de Telefónica, S.A.

Con fecha 11 de marzo de 2009 se compra a Telefónica International Wholesale Services, S.L., la sociedad Telefónica International Wholesale Services France, S.A.S., creada con arreglo a la legislación de Francia y domiciliada en este país, que será la sociedad titular de registro ante la Autorité de Régulation des Communications Electroniques et des Postes (“ARCEP”) para permitir -principalmente- la interconexión con redes de terceros y así poder acceder a su oferta regulada ofreciendo capacidad, servicios IP a las corporaciones: VPNs y tránsito de Internet a clientes terceros y empresas del Grupo Telefónica, pasando a ser 100% de Telefónica International Wholesale Services II, S.L.U.

Con fecha 29 de abril de 2009 se constituye una sociedad filial, 100% de Telefónica International Wholesale Services II, S.L.U., con arreglo a la legislación húngara y domiciliada en ese país, que será la sociedad titular de registro ante el mercado de telecomunicaciones húngaro para permitir -principalmente- la interconexión con redes de terceros y así poder acceder a su oferta regulada ofreciendo capacidad, servicios IP a las corporaciones: VPNs y tránsito de Internet a clientes terceros y empresas del Grupo Telefónica, denominada Telefónica International Wholesale Services Hungary Korlátolt Felelősségű Társaság. En 2019, se produjo la liquidación de esta sociedad.

Con fecha 12 de mayo de 2009 se constituye una sociedad filial, 100% de Telefónica International Wholesale Services II, S.L.U, con arreglo a la legislación sueca y domiciliada en ese país, que será la sociedad titular de registro ante el mercado de telecomunicaciones sueco para permitir -principalmente- la interconexión con redes de terceros y así poder acceder a su oferta regulada ofreciendo capacidad, servicios IP a las corporaciones: VPNs y tránsito de Internet a clientes terceros y empresas del Grupo Telefónica, denominada Telefónica International Wholesale Services Sweden AB.

Con fecha 24 de junio de 2009 se constituye una sociedad filial, 99,99% de Telefónica International Wholesale Services II, S.L.U., con arreglo a la legislación griega y domiciliada en ese país, que será la sociedad titular de registro ante el mercado de telecomunicaciones griego para permitir -principalmente- la interconexión con redes de terceros y así poder acceder a su oferta regulada ofreciendo capacidad, servicios IP a las corporaciones: VPNs y tránsito de Internet a clientes terceros y empresas del Grupo Telefónica, denominada TIWS Greece Telecommunications Services Company Limited Liability



Con fecha 4 de agosto de 2009 se constituye una sociedad filial, 100% de Telefónica International Wholesale Services II, S.L.U., con arreglo a la legislación letona y domiciliada en ese país, que será la sociedad titular de registro ante el mercado de telecomunicaciones letón para permitir -principalmente- la interconexión con redes de terceros y así poder acceder a su oferta regulada ofreciendo capacidad, servicios IP a las corporaciones: VPNs y tránsito de Internet a clientes terceros y empresas del Grupo Telefónica, denominada Telefónica International Wholesale Services, Latvia Sabiedriba ar ierobezotu atbildību. En 2018, se produjo la liquidación de esta sociedad.

Con fecha 14 de agosto de 2013 se constituye una sociedad filial, 100% de Telefónica International Wholesale Services II, S.L.U., con arreglo a la legislación de Singapur y domiciliada en ese país, que será la sociedad titular de registro ante el mercado de telecomunicaciones de Singapur para permitir -principalmente- la interconexión con redes de terceros y así poder acceder a su oferta regulada ofreciendo capacidad, servicios IP a las corporaciones: VPNs y tránsito de Internet a clientes terceros y empresas del Grupo Telefónica, denominada Telefónica Global Solutions Singapore PTE. LTD.

Con fecha 15 de mayo de 2015, la filial Telefónica International Wholesale Services France S.A.S, de la que es propietaria al 100% de su capital, conforma de forma conjunta con Bouygues Telecom S.A.S la sociedad Telefónica Global Solutions France S.A.S, con un porcentaje de 70% de sus acciones, sobre un capital de 100.000 euros de la sociedad creada.

En 2016 se adquiere la participación del negocio de Telefónica Global Solutions Chile, SpA, Telefónica Global Solutions Colombia, S.A.S., Telefónica Global Solutions Ecuador TGSE, S.A., Telefónica Global Solutions México, S.A. de C.V.

El 20 de febrero de 2017 se produjo la adquisición de la participación en Telefónica Global Solutions USA Inc. por importe de 52.543 miles de euros

El 26 de abril de 2017 se produjo ampliación de la participación en Telefónica Global Solutions Argentina, S.A. por importe de 1.223 miles de euros

Con fecha 1 de julio de 2018, se adquiere el 100% de las acciones de la sociedad Media Networks Services USA, Inc., domiciliada en Estados Unidos anteriormente ostentadas por la sociedad Media Networks Latin America, S.A.C., por importe de 5.495 miles de euros. Con fecha 5 de julio de 2018 la sociedad Media Networks Services USA, Inc. es absorbida por la sociedad Telefonica Global Solutions USA, Inc, sobre la cual la Sociedad ostenta el 100% de las acciones.

Con fecha 1 de julio de 2018, se adquiere el 100% de las acciones de Media Networks Services Chile, S.p.A., domiciliada en Chile anteriormente ostentadas por la sociedad Media Networks Latin America, S.A.C., por importe de 6.638 miles de euros. Con fecha 1 de octubre de 2018, la Sociedad adquiere el 100% de las acciones de Telefónica Global Solutions Chile, S.p.A. convirtiéndose en Accionista Único de la misma y aprobando, en la misma fecha, la fusión por absorción de Media Networks Services Chile, S.p.A.;

Con fecha 1 de julio de 2018, se adquiere el 99,99% de las acciones de la sociedad Media Networks Participaciones Ltda., domiciliada en Brasil anteriormente ostentadas por la sociedad Media Networks Latin America, S.A.C., por importe de 6.308 miles de euros;

Con fecha 1 de julio de 2018, se adquiere el 18,46% de las acciones de la sociedad Media Networks Soluciones Digitales, Ltda., domiciliada en Brasil (Nota 7.2), anteriormente ostentadas por la sociedad Media Networks Latin America S.A.C., por



importe de 1.428 miles de euros;

Con fecha 30 de noviembre de 2018, se aprueba la absorción del negocio del servicio e Internet Satelital en la sociedad Telefónica Global Solutions Perú, S.A.C., sociedad domiciliada en Perú anteriormente ostentado por la sociedad Media Networks Latin América, S.A.C. Dicha absorción conlleva la incorporación de los activos y pasivos del negocio adquirido, lo cual se materializa en la ampliación de capital a la cual acude, con efectos 1 de diciembre de 2018, la sociedad Telefónica Latinoamérica Holding, S.L., la cual anteriormente ostentaba el 0,01% de las acciones, pasando a ostentar, fruto de la ampliación anterior, un 41,11% de la participación. De esta forma, a 31 de diciembre de 2018 la Sociedad cambia su participación en Telefónica Servicios Tiws Perú, S.A.C. (actual Telefónica Global Solutions Perú, S.A.C.) al 58,89%.

Durante el ejercicio 2018 se procedió al cierre de las siguientes sucursales: Eslovenia, Eslovaquia, Estonia, Bulgaria, Chipre, Malta y Luxemburgo, así como de la filial de Letonia. Igualmente, durante el ejercicio 2019 se procedió al cierre de las sucursales de Noruega y Rumanía.

Con fecha 22 de octubre de 2020, según consta en acta y aprobada y firmada por el Socio Único, se cambia la denominación social a Telefónica Global Solutions S.L.U.

Con fecha 2 de marzo de 2021 se constituye una sociedad filial, 100% de Telefónica Global Solutions, S.L.U., con arreglo a la legislación en Alemania y domiciliada en ese país, que será la sociedad titular de registro ante el mercado de telecomunicaciones de Alemania para permitir –principalmente- la interconexión con redes de terceros y así poder acceder a su oferta regulada ofreciendo capacidad, servicios IP a las corporaciones: VPNs y tránsito de Internet a clientes terceros y empresas del Grupo Telefónica, denominada TGS Germany GmbH.

Con fecha 11 de mayo de 2021 se crea una sucursal de Telefónica Global Solutions, S.L.U. en Uruguay.

A principios del año 2023 se procede a aperturar contablemente en sistemas la contabilidad de TGS Hong Kong.

Con fecha de 5 de Mayo de 2023, por instrucción de la Sociedad, la filial Telefónica Global Solutions France S.A.S (anteriormente Telefónica International Wholesale Services France S.A.S) adquiere del otro socio Bouygues Telecom S.A.S su participación en la entidad Telefónica Global Solutions France II S.A.S. Asimismo, con fecha de 21 de Junio de 2023, la Sociedad decide la fusión entre las ambas sociedades de domicilio en Francia, Telefónica Global Solutions France S.A.S y Telefónica Global Solutions France II S.A.S, subsistiendo ésta última. La fusión toma efectos retroactivos de 1 de enero de 2023.

Como consecuencia del negocio a 31 de diciembre de 2024 se encuentran operativas las siguientes sucursales de Telefónica Global Solutions, S.L.U. en las siguientes jurisdicciones: Austria, Bélgica, Dinamarca, Finlandia, Italia, Holanda, Polonia, Portugal, Suiza, Uruguay y Hong Kong.

Asimismo, a fecha de 31 de diciembre de 2024, se encuentran operativas filiales de Telefónica Global Solutions, S.L.U. en las siguientes jurisdicciones: Brasil (2), Alemania, Estados Unidos, Singapur, Perú, Suecia, México, Grecia, Francia, Ecuador, Colombia, Chile, Argentina.

En enero de 2025 se disuelve la sucursal Telefónica Global Solutions Finlandia.

El objeto social de la Sociedad es la prestación y explotación de servicios de telecomunicaciones, nacionales e internacionales, el establecimiento y explotación de



redes de telecomunicaciones, públicas o privadas, así como la prestación y explotación de servicios y tecnologías de la información y las comunicaciones, actuales y futuras, en todo caso con sujeción a las disposiciones legales de aplicación en la materia y previa obtención, en su caso, de las autorizaciones o licencias administrativas o de otra índole que fueran necesarias.

La realización de dichas actividades comprende el diseño, instalación, conservación, interconexión, gestión, mantenimiento, administración y cualesquiera otras actividades no incluidas en la enumeración precedente respecto de toda clase de redes de telecomunicaciones, así como el desarrollo, integración y comercialización de los equipos y sistemas para la prestación de servicios de telecomunicaciones y el establecimiento y explotación de las redes de telecomunicaciones.

Del mismo modo, la realización de dichas actividades comprende la comercialización, promoción, distribución, coordinación y dirección de proyectos, instalación, así como la prestación y explotación de toda clase de servicios auxiliares o complementarios.

Todas las actividades que integran el objeto social podrán desarrollarse tanto en España como en el extranjero, y podrá la sociedad desarrollarlas por sí misma o interesándose en las actividades de otras sociedades de análogo objeto social cuya función o creación podrá promover o en cuyo capital podrá participar.

Adicionalmente, el objeto social comprende: hacer préstamos y otorgar garantías o cualquier otra forma de asistencia financiera a miembros del grupo de sociedades de la Sociedad de conformidad con la legislación aplicable. El término grupo de sociedades hace referencia al conjunto de sociedades o a la sociedad que directa o indirectamente controlen (poder de dirigir o influir en la dirección o gestión) a la sociedad o, sean controladas por ésta.

Quedan excluidas todas aquellas actividades para cuyo ejercicio la ley exija requisitos especiales que no cumpla la Sociedad. Si las disposiciones legales exigiesen para el ejercicio de alguna de las actividades algún título profesional, autorización o inscripción en Registros especiales, deberán ejercitarse por quien ostente dicho título o bien no podrán iniciarse hasta que se hayan cumplido los requisitos administrativos elegidos.

La Sociedad forma parte del grupo de sociedades encabezado por su Socio Único, Telefónica S.A. (CIF A28015865) con domicilio en Gran Vía, 28, 28013, Madrid. La Sociedad mantiene saldos y realiza transacciones significativas con empresas integradas en este grupo (ver Nota 16).

El órgano de administración ha decidido acogerse a la disposición incorporada en el art. 43 del Código de Comercio y acogerse al régimen consolidado de cuentas en el que la Sociedad dominante es Telefónica, S.A. Las cuentas anuales consolidadas de Telefónica, S.A. han sido formuladas el 26 de febrero de 2025 y se encuentran depositadas en el Registro Mercantil de Madrid.

## **2. BASES DE PRESENTACIÓN DE LAS CUENTAS ANUALES**

Las cuentas anuales se han preparado de acuerdo con el Plan General de Contabilidad aprobado mediante Real Decreto 1514/2007 y las modificaciones incorporadas a éste siendo las últimas las incorporadas mediante el Real Decreto 1/2021, de 12 de enero, en vigor para los ejercicios iniciados a partir del 1 de enero de 2021, así como con el resto de la legislación mercantil vigente.

Las cuentas anuales han sido formuladas por el Administrador Único de la Sociedad para su sometimiento a la aprobación por el Socio Único, estimándose que serán



aprobadas sin ninguna modificación. Las cuentas anuales correspondientes al ejercicio 2023 fueron aprobadas por el Socio Único, en sesión con fecha de 19 de junio de 2024.

Las presentes cuentas anuales correspondientes al ejercicio anual terminado el 31 de diciembre de 2024 han sido formuladas por el Administrador Único de la Sociedad en su reunión celebrada el 31 de marzo de 2025, para su sometimiento a la aprobación de la Junta Ordinaria de Socio Único, estimándose que serán aprobadas sin modificación alguna.

Las cifras incluidas en las cuentas anuales están expresadas en miles de euros, salvo que se indique lo contrario.

## **2.1 Imagen fiel**

Las cuentas anuales se han preparado a partir de los registros auxiliares de contabilidad de la Sociedad, habiéndose aplicado las disposiciones legales vigentes en materia contable con la finalidad de mostrar la imagen fiel del patrimonio, de la situación financiera y de los resultados de la Sociedad.

El estado de flujos de efectivo se ha preparado con el fin de informar verazmente sobre el origen y la utilización de los activos monetarios representativos de efectivo y otros activos líquidos equivalentes de la Sociedad.

## **2.2 Comparación de la información**

De acuerdo con la legislación mercantil, se presenta, a efectos comparativos, con cada una de las partidas del balance, de la cuenta de pérdidas y ganancias, del estado de cambios en el patrimonio neto y del estado de flujos de efectivo, además de las cifras del ejercicio 2024, las correspondientes al ejercicio anterior. En la memoria también se incluye información cuantitativa del ejercicio anterior, salvo cuando una norma contable específicamente establezca que no es necesario.

## **2.3 Principio de empresa en funcionamiento.**

A 31 de diciembre de 2024, la Sociedad presenta un fondo de maniobra negativo por importe de 103.794 miles de euros (negativos en 79.743 miles de euros en 2023) y unos fondos propios positivos de 27.838 miles de euros (34.435 miles de euros en 2023). Con fecha 30 de mayo de 2025, la compañía ha firmado una línea de crédito con Telefónica Finanzas, SAU. Por importe de 104.000 miles de euros y fecha de vencimiento 6 de diciembre de 2026, concedida exclusivamente con la finalidad de atender las necesidades de fondos que pueda tener para posibilitar el cumplimiento de los compromisos y de las obligaciones de pago contraídas por la Sociedad y asegurar la continuidad de sus operaciones.

En consecuencia, el Administrador Único de la Sociedad ha preparado las cuentas anuales atendiendo al principio de empresa en funcionamiento.

## **2.4 Aspectos críticos de la valoración y estimación de la incertidumbre**

Las principales hipótesis de futuro asumidas y otras fuentes relevantes de incertidumbre en las estimaciones a la fecha de cierre, que podrían tener un efecto significativo sobre los estados financieros de la Sociedad en el próximo ejercicio, se muestran a continuación.

Si se produjera un cambio significativo en los hechos y circunstancias sobre los que se basan las estimaciones realizadas podría producirse un impacto material sobre los

resultados y la situación financiera de la Sociedad, que se corregirían de forma prospectiva.

#### Activos por Impuestos diferidos

La Sociedad evalúa la recuperabilidad de los activos por impuestos diferidos basándose en estimaciones de resultados futuros. Dicha recuperabilidad depende en última instancia de la capacidad para generar beneficios imponibles a lo largo del periodo en el que son deducibles los activos por impuestos diferidos. En el análisis se toma en consideración el calendario previsto de reversión de pasivos por impuestos diferidos, así como las estimaciones de beneficios tributables, sobre la base de proyecciones internas que son actualizadas para reflejar las tendencias más recientes.

La determinación de la adecuada clasificación de las partidas fiscales depende de varios factores, incluida la estimación del momento y realización de los activos por impuestos diferidos y del momento esperado de los pagos por impuestos. Los flujos reales de cobros y pagos por impuesto sobre beneficios podrían diferir de las estimaciones realizadas, como consecuencia de cambios en la legislación fiscal, o de transacciones futuras no previstas que pudieran afectar a los saldos fiscales.

Para todas aquellas bases imponibles negativas pendientes de compensar para las que es probable que el Grupo fiscal Telefónica, S.A, de la que la Sociedad es parte, disponga de ganancias fiscales futuras que permitan su recuperabilidad, la Sociedad registra los correspondientes activos por impuesto diferido.

#### Deterioro de valor del inmovilizado material e intangible

La valoración de los activos materiales requiere la realización de estimaciones con el fin de determinar su valor recuperable, a los efectos de evaluar un posible deterioro. Para determinar este valor recuperable, el Administrador Único de la Sociedad estima los flujos de efectivo futuros esperados de los activos o de las unidades generadoras de efectivo de las que forman parte y utiliza una tasa de descuento apropiada para calcular el valor actual de esos flujos de efectivo. Los flujos de efectivo dependen de que se cumplan los presupuestos de los próximos cinco ejercicios, mientras que las tasas de descuento dependen del tipo de interés y de la prima de riesgo asociada a cada unidad generadora de efectivo.

#### Deterioro de valor de activos financieros no comerciales

La Sociedad evalúa la recuperabilidad de las inversiones en empresas de grupo basándose en estimaciones de resultados futuros de las mismas y utilizando tasas de descuento apropiadas según la inversión para calcular el valor neto real realizando test de deterioros anuales.

El tratamiento contable de la inversión en empresas del grupo, multigrupo y asociadas entraña la realización de estimaciones en cada cierre para determinar si existe un deterioro en el valor de las inversiones y si procede registrar una corrección valorativa con cargo a la cuenta de resultados del periodo o bien, en su caso, revertir una provisión previamente registrada. La determinación de la necesidad de registrar una pérdida por deterioro, o en su caso, su reversión, implica la realización de estimaciones que incluye, entre otras, el análisis de las causas del posible deterioro (o recuperación, en su caso), así como el momento y el importe esperado del mismo.

Para las inversiones en empresas del grupo, multigrupo y asociadas, el valor recuperable a efectos de la estimación del deterioro es el importe mayor entre su valor razonable neto de costes de venta, y el valor actual de los flujos de efectivo futuros derivados de la inversión, calculados bien mediante la estimación de los que se espera



recibir como consecuencia del reparto de dividendos y de la enajenación o baja, bien mediante la estimación de la participación en los flujos de efectivo que se espera genere la inversión (tanto por el desarrollo de sus actividades, como por su enajenación o baja). En estos casos se presume, salvo mejor evidencia, que el valor recuperable es el valor teórico contable más las plusvalías tacitas existentes en el momento de la valoración.

Las incertidumbres inherentes a las estimaciones necesarias para determinar el importe del valor recuperable y las hipótesis respecto a la evolución futura de las inversiones implican un grado significativo de juicio, en la medida en que el momento y la naturaleza de los futuros cambios del negocio son difíciles de prever (ver Nota 7).

### Provisiones

Las provisiones se reconocen cuando la Sociedad tiene una obligación presente como consecuencia de un suceso pasado, cuya liquidación requiere una salida de recursos que se considera probable y que se puede estimar con fiabilidad. Dicha obligación puede ser legal o tácita, derivada de, entre otros factores, regulaciones, contratos, prácticas habituales o compromisos públicos que crean ante terceros una expectativa válida de que la Sociedad asumirá ciertas responsabilidades. La determinación del importe de la provisión se basa en la mejor estimación del desembolso que será necesario para liquidar la obligación correspondiente, tomando en consideración toda la información disponible en la fecha de cierre, incluida, en su caso, la opinión de expertos independientes, tales como asesores legales o consultores.

Debido a las incertidumbres inherentes a las estimaciones necesarias para determinar el importe de las provisiones, los desembolsos reales pueden diferir de los importes reconocidos originalmente sobre la base de las estimaciones realizadas.

### **3. APLICACIÓN DE RESULTADOS**

La propuesta de distribución del resultado del ejercicio 2024, formulada por el Administrador Único y que se espera sea aprobada por el Socio Único, es la siguiente:

(Miles de euros)	2024	2023
<b>Base de reparto</b>		
Saldo de la cuenta de pérdidas y ganancias (pérdida)	(6.597)	(15.322)
	<b>(6.597)</b>	<b>(15.322)</b>
<b>Aplicación</b>		
Resultados negativos de ejercicios anteriores	(6.597)	(15.322)
	<b>(6.597)</b>	<b>(15.322)</b>

### **4. NORMAS DE REGISTRO Y VALORACION**

Las principales normas de valoración utilizadas en la elaboración de las cuentas anuales del ejercicio 2024 y 2023 han sido las siguientes:

#### **4.1 Inmovilizado intangible**

El inmovilizado intangible se valora inicialmente por su coste, ya sea éste el precio de adquisición o el coste de producción.

Después del reconocimiento inicial, el inmovilizado intangible se valora por su coste, menos la amortización acumulada y, en su caso, el importe acumulado de las correcciones por deterioro registradas.

Los activos intangibles se amortizan sistemáticamente en función de la vida útil estimada de los bienes y de su valor residual. Los métodos y periodos de amortización



aplicados son revisados en cada cierre de ejercicio y, si procede, ajustados de forma prospectiva. Al menos al cierre del ejercicio, se evalúa la existencia de indicios de deterioro, en cuyo caso se estiman los importes recuperables, efectuándose las correcciones valorativas que procedan.

Dentro del inmovilizado intangible se incluyen fundamentalmente aplicaciones informáticas, que se contabilizan por el coste de adquisición y se amortizan linealmente a lo largo de su vida útil, que se estima en términos generales entre tres y cinco años.

Los gastos de conservación y mantenimiento de aplicaciones informáticas, que no suponen un alargamiento de la vida útil de las mismas, se imputan a la cuenta de pérdidas y ganancias del ejercicio en que se devengan.

#### 4.2 Inmovilizado material

El inmovilizado material se valora inicialmente por su coste, ya sea éste el precio de adquisición o el coste de producción.

Después del reconocimiento inicial, el inmovilizado material se valora por su coste, menos la amortización acumulada y, en su caso, el importe acumulado de las correcciones por deterioro registradas.

Las reparaciones que no representan una ampliación de la vida útil y los costes de mantenimiento son cargados en la cuenta de pérdidas y ganancias en el ejercicio en que se producen. Los costes de ampliación o mejora que dan lugar a un aumento de la capacidad productiva o a un alargamiento de la vida útil de los bienes, son incorporados al activo como mayor valor del mismo.

Los costes relacionados con grandes reparaciones de los elementos del inmovilizado material se capitalizan en el momento en el que se incurren y se amortizan durante el periodo que medie hasta la siguiente gran reparación.

La amortización de los elementos del inmovilizado material se realiza, desde el momento en el que están disponibles para su puesta en funcionamiento, de forma lineal durante su vida útil estimada.

Los años de vida útil estimada para los distintos elementos del inmovilizado material e inmaterial son los siguientes:

	Años de vida útil
Instalaciones técnicas, maquinaria y utillaje	3 a 25 años
Equipos de oficina y Mobiliario	3 a 10 años
Construcciones	7 a 33 años
Equipos para procesos de información	3 a 7 años

Los valores residuales estimados, y los métodos y periodos de amortización aplicados, son revisados al cierre de cada ejercicio y, si procede, ajustados de forma prospectiva.

#### 4.3 Deterioro del valor de activos no corrientes

En cada cierre se evalúa la presencia o no de indicios de posible deterioro del valor de los activos fijos no corrientes. Si existen tales indicios, o cuando se trata de activos cuya naturaleza exige un análisis de deterioro anual, la Sociedad estima el valor recuperable del activo, siendo éste el mayor del valor razonable, deducidos de costes de enajenación, y su valor en uso.



Dicho valor en uso se determina mediante el descuento de los flujos de caja futuros estimados, aplicando una tasa de descuento antes de impuestos que refleja el valor del dinero en el tiempo y considerando los riesgos específicos asociados al activo. Cuando el valor recuperable de un activo está por debajo de su valor neto contable, se considera que existe deterioro del valor. En este caso, el valor en libros se ajusta al valor recuperable, imputando la pérdida a la cuenta de resultados. Los cargos por amortización de periodos futuros se ajustan al nuevo valor contable durante la vida útil remanente.

La Sociedad analiza el deterioro de cada activo individualmente considerado, salvo cuando se trata de activos que generan flujos de caja que son interdependientes con los generados por otros activos (unidades generadoras de caja).

Cuando tienen lugar nuevos eventos, o cambios en circunstancias ya existentes, que evidencian que una pérdida por deterioro registrada en un periodo anterior pudiera haber desaparecido o haberse reducido, se realiza una nueva estimación del valor recuperable del activo correspondiente. Las pérdidas por deterioro previamente registradas se revierten únicamente si las hipótesis utilizadas en el cálculo del valor recuperable hubieran cambiado desde que se reconociera la pérdida por deterioro más reciente. En este caso, el valor en libros del activo se incrementa hasta su nuevo valor recuperable, con el límite del valor neto contable que habría tenido dicho activo de no haber registrado pérdidas por deterioro en periodos previos. La reversión se registra en la cuenta de resultados y los cargos por amortización de periodos futuros se ajustan al nuevo valor en libros.

#### **4.4 Arrendamientos**

La determinación de si un contrato es, o contiene, un arrendamiento, se basa en el análisis de la naturaleza del acuerdo, y requiere la evaluación de si el cumplimiento del contrato recae sobre el uso de un activo específico y si el acuerdo confiere a la Sociedad el derecho del uso del activo.

Aquellos arrendamientos en los que el arrendador conserva una parte significativa de los riesgos y beneficios inherentes a la propiedad del activo arrendado tienen la consideración de arrendamientos operativos. Los pagos realizados bajo contratos de arrendamiento de esta naturaleza se imputan a la cuenta de resultados de forma lineal a lo largo del periodo de alquiler.

Aquellos acuerdos de arrendamiento que transfieren a la Sociedad los riesgos y beneficios significativos característicos de la propiedad de los bienes reciben el tratamiento de contratos de arrendamiento financiero, registrando al inicio del periodo de arrendamiento el activo, clasificado de acuerdo con la naturaleza y amortizado durante su vida útil. La deuda asociada se registra por el importe del valor razonable del bien arrendado, o el valor actual de las cuotas mínimas pactadas, si fuera inferior. El importe de las cuotas pagadas se asigna proporcionalmente entre reducción del principal de la deuda por arrendamiento y coste financiero, de forma que se obtiene una tasa de interés constante en el saldo vivo del pasivo. Los costes financieros se cargan en la cuenta de resultados a lo largo de la vida del contrato.

#### **4.5 Activos financieros**

La clasificación de los activos financieros se engloba en las siguientes categorías principales:



- Valor razonable con cambios en pérdidas y ganancias: En esta categoría se han incluido todos los activos financieros salvo los que procede clasificarlos en otra categoría. Agrupa las anteriores carteras de “Activos financieros mantenidos para negociar” y “Otros activos financieros a valor razonable con cambios en la cuenta de pérdidas y ganancias”, y en su caso los que optativamente hemos elegido para activos en los que se eliminan asimetrías contables.
- Coste amortizado: Es previsible que se han integrado en esta categoría las anteriores carteras de “Préstamos y partidas a cobrar” e “Inversiones mantenidas hasta el vencimiento” en la medida en la que se mantienen con el objetivo de percibir los flujos de efectivo derivados de la ejecución del contrato, y las condiciones contractuales del activo financiero dan lugar, en fechas específicas, a flujos de efectivos que son únicamente cobros de principal e intereses sobre el importe del principal pendiente. Así mismo, se incluyen en esta categoría los créditos por operaciones comerciales y los créditos por operaciones no comerciales.
- Valor razonable con cambios en patrimonio neto: Se incluyen aquellos préstamos en los que el modelo de negocio aplicado a los mismos consiste en recibir los flujos contractuales del activo que sean únicamente cobros de principal e intereses o acordar su enajenación de forma similar a la anterior cartera activos financieros de deuda disponibles para la venta.
- Coste: En esta categoría comprende principalmente las inversiones en sociedades del grupo, multigrupo y asociadas.

#### Activos financieros a valor razonable con cambios en la cuenta de pérdidas y ganancias

En esta categoría se incluyen los instrumentos de patrimonio que no se mantienen para negociar, ni que se deben valorar al coste, y sobre los que se ha realizado la elección irrevocable en el momento de su reconocimiento inicial de presentar los cambios posteriores en el valor razonable directamente en la cuenta de pérdidas y ganancias.

##### *Valoración inicial*

Los activos financieros incluidos en esta categoría se valorarán inicialmente por su valor razonable, que, salvo evidencia en contrario, será el precio de la transacción, que equivaldrá al valor razonable de la contraprestación entregada. Los costes de transacción que les sean directamente atribuibles se reconocerán en la cuenta de pérdidas y ganancias del ejercicio.

##### *Valoración posterior*

Después del reconocimiento inicial la empresa valorará los activos financieros comprendidos en esta categoría a valor razonable con cambios en la cuenta de pérdidas y ganancias.

#### Activos financieros a coste amortizado

Se incluyen en esta categoría aquellos activos financieros, incluso los admitidos a negociación en un mercado organizado, en los que la Sociedad mantiene la inversión con el objetivo de percibir los flujos de efectivo derivados de la ejecución del contrato, y las condiciones contractuales del activo financiero dan lugar, en fechas especificadas, a flujos de efectivo que son únicamente cobros de principal e intereses sobre el importe del principal pendiente.



Los flujos de efectivo contractuales que son únicamente cobros de principal e interés sobre el importe del principal pendiente son inherentes a un acuerdo que tiene la naturaleza de préstamo ordinario o común, sin perjuicio de que la operación esté acordada a un tipo de interés cero o por debajo de mercado.

Se incluyen en esta categoría los créditos por operaciones comerciales y los créditos por operaciones no comerciales:

- a) Créditos por operaciones comerciales: son aquellos activos financieros que se originan en la venta de bienes y la prestación de servicios por operaciones de tráfico de la empresa con cobro aplazado, y
- b) Créditos por operaciones no comerciales: son aquellos activos financieros que, no siendo instrumentos de patrimonio ni derivados, no tienen origen comercial y cuyos cobros son de cuantía determinada o determinable, que proceden de operaciones de préstamo o crédito concedidos por la empresa.

#### *Valoración inicial*

Los activos financieros clasificados en esta categoría se valorarán inicialmente por su valor razonable, que, salvo evidencia en contrario, será el precio de la transacción, que equivaldrá al valor razonable de la contraprestación entregada, más los costes de transacción que les sean directamente atribuibles.

No obstante, los créditos por operaciones comerciales con vencimiento no superior a un año y que no tienen un tipo de interés contractual explícito, así como los créditos al personal, los dividendos a cobrar y los desembolsos exigidos sobre instrumentos de patrimonio, cuyo importe se espera recibir en el corto plazo, se valoran por su valor nominal en la medida en la que se considere que el efecto de no actualizar los flujos de efectivo no es significativo.

#### *Valoración posterior*

Los activos financieros incluidos en esta categoría se valorarán por su coste amortizado. Los intereses devengados se contabilizarán en la cuenta de pérdidas y ganancias, aplicando el método del tipo de interés efectivo.

No obstante, los créditos con vencimiento no superior a un año que, de acuerdo con lo dispuesto en el apartado anterior, se valoran inicialmente por su valor nominal, continúan valorándose por dicho importe, salvo que se hayan deteriorado.

#### *Deterioro del valor*

Se efectúan las correcciones valorativas necesarias, al menos al cierre y siempre que existe evidencia objetiva de que el valor de un activo financiero, o de un grupo de activos financieros con similares características de riesgo valorados colectivamente, se ha deteriorado como resultado de uno o más eventos que hayan ocurrido después de su reconocimiento inicial y que ocasionen una reducción o retraso en los flujos de efectivo estimados futuros, que pueden venir motivados por la insolvencia del deudor.

Con carácter general, la pérdida por deterioro del valor de estos activos financieros es la diferencia entre su valor en libros y el valor actual de los flujos de efectivo futuros, incluidos, en su caso, los procedentes de la ejecución de las garantías reales y personales, que se estima van a generar, descontados al tipo de interés efectivo calculado en el momento de su reconocimiento inicial. Para los activos financieros a tipo de interés variable, se emplea el tipo de interés efectivo que corresponde a la fecha de cierre de las cuentas anuales de acuerdo con las condiciones contractuales.



Las correcciones de valor por deterioro, así como su reversión cuando el importe de dicha pérdida disminuyese por causas relacionadas con un evento posterior, se reconocen como un gasto o un ingreso, respectivamente, en la cuenta de pérdidas y ganancias. La reversión del deterioro tiene como límite el valor en libros del activo que estaría reconocido en la fecha de reversión si no se hubiese registrado el deterioro del valor.

#### Activos financieros a coste

En todo caso, se incluyen en esta categoría de valoración principalmente las inversiones en el patrimonio de empresas del grupo, multigrupo y asociadas.

#### *Valoración inicial*

Las inversiones incluidas en esta categoría se valorarán inicialmente al coste, que equivale al valor razonable de la contraprestación entregada más los costes de transacción que les sean directamente atribuibles.

#### *Valoración posterior*

Los instrumentos de patrimonio incluidos en esta categoría se valoran por su coste, menos, en su caso, el importe acumulado de las correcciones valorativas por deterioro.

#### *Deterioro del valor*

Al menos al cierre del ejercicio, se efectúan las correcciones valorativas necesarias siempre que existe evidencia objetiva de que el valor en libros de una inversión no será recuperable. El importe de la corrección valorativa es la diferencia entre su valor en libros y el importe recuperable, entendido éste como el mayor importe entre su valor razonable menos los costes de venta y el valor actual de los flujos de efectivo futuros derivados de la inversión, que para el caso de instrumentos de patrimonio se calcula, bien mediante la estimación de los que se espera recibir como consecuencia del reparto de dividendos realizado por la empresa participada y de la enajenación o baja en cuentas de la inversión en la misma, bien mediante la estimación de su participación en los flujos de efectivo que se espera sean generados por la empresa participada, procedentes tanto de sus actividades ordinarias como de su enajenación o baja en cuentas.

Salvo mejor evidencia del importe recuperable de las inversiones en instrumentos de patrimonio, la estimación de la pérdida por deterioro de esta clase de activos se calcula en función del patrimonio neto de la entidad participada y de las plusvalías tácitas existentes en la fecha de la valoración, netas del efecto impositivo. En la determinación de ese valor, y siempre que la empresa participada haya invertido a su vez en otra, se tiene en cuenta el patrimonio neto incluido en las cuentas anuales consolidadas elaboradas aplicando los criterios del Código de Comercio y sus normas de desarrollo.

El reconocimiento de las correcciones valorativas por deterioro de valor y, en su caso, su reversión, se registra como un gasto o un ingreso, respectivamente, en la cuenta de pérdidas y ganancias. La reversión del deterioro tiene como límite el valor en libros de la inversión que estaría reconocida en la fecha de reversión si no se hubiese registrado el deterioro del valor.

#### **4.6 Periodificaciones a largo plazo y corto plazo**

Los pagos o cobros anticipados representan desembolsos efectuados o recibidos por la empresa para la adquisición o prestación de servicios con una duración determinada ya sea de un año (corto plazo) o superior a un año (largo plazo), y se aplican a resultados de manera lineal cuando se va devengando el servicio.



#### 4.7 Patrimonio neto

El capital social está representado por participaciones ordinarias. Los costes de emisión de nuevas acciones u opciones se presentan directamente contra el patrimonio neto, como menores reservas.

#### 4.8 Pasivos financieros

La clasificación de los pasivos financieros se engloba en la siguiente categoría:

- **Coste amortizado:** Se han integrado en esta categoría todos los pasivos financieros excepto aquellos que deben valorarse a valor razonable con cambios en la cuenta de pérdidas y ganancias. Por tanto, incluye las anteriores carteras de “Préstamos y partidas a pagar” entre los que se encuentran los préstamos participativos que tienen características de un préstamo ordinario o común, incluso aquellos cuyos intereses se fijaron por debajo de mercado, y los “Débitos y partidas a pagar” tanto por operaciones comerciales como no comerciales.

##### Pasivos financieros a coste amortizado

Con carácter general, se incluyen en esta categoría los débitos por operaciones comerciales y los débitos por operaciones no comerciales:

- a) **Débitos por operaciones comerciales:** son aquellos pasivos financieros que se originan en la compra de bienes y servicios por operaciones de tráfico de la empresa con pago aplazado, y
- b) **Débitos por operaciones no comerciales:** son aquellos pasivos financieros que, no siendo instrumentos derivados, no tienen origen comercial, sino que proceden de operaciones de préstamo o crédito recibidos por la empresa.

##### *Valoración inicial*

Los pasivos financieros incluidos en esta categoría se valoran inicialmente por su valor razonable, que, es el precio de la transacción, que equivale al valor razonable de la contraprestación recibida ajustado por los costes de transacción que les sean directamente atribuibles.

No obstante, los débitos por operaciones comerciales con vencimiento no superior a un año y que no tienen un tipo de interés contractual, así como los desembolsos exigidos por terceros sobre participaciones, cuyo importe se espera pagar en el corto plazo, se valoran por su valor nominal, cuando el efecto de no actualizar los flujos de efectivo no es significativo.

##### *Valoración posterior*

Los pasivos financieros incluidos en esta categoría se valoran por su coste amortizado. Los intereses devengados se contabilizan en la cuenta de pérdidas y ganancias, aplicando el método del tipo de interés efectivo.

No obstante, los débitos con vencimiento no superior a un año que, se valoren inicialmente por su valor nominal, continúan valorándose por dicho importe.

#### 4.9 Derivados financieros y cobertura contable

Los derivados financieros se valoran, tanto en el momento inicial como en valoraciones posteriores, por su valor razonable. El método para reconocer las pérdidas o ganancias resultantes depende de si el derivado se ha designado como instrumento de cobertura o no y, en su caso, del tipo de cobertura. La Sociedad designa determinados derivados como:



#### a) Cobertura del valor razonable

Los cambios en el valor razonable de los derivados que se designan y califican como coberturas del valor razonable se registran en la cuenta de pérdidas y ganancias, junto con cualquier cambio en el valor razonable del activo o pasivo cubierto que sea atribuible al riesgo cubierto.

#### b) Cobertura de los flujos de efectivo

La parte efectiva de cambios en el valor razonable de los derivados que se designan y califican como coberturas de flujos de efectivo se reconocen transitoriamente en el patrimonio neto. Su imputación a la cuenta de pérdidas y ganancias se realiza en los ejercicios en los que la operación cubierta prevista afecte al resultado, salvo que la cobertura corresponda a una transacción prevista que termine en el reconocimiento de un activo o pasivo no financiero, en cuyo caso los importes registrados en el patrimonio neto se incluyen en el coste del activo cuando se adquiere o del pasivo cuando se asume. La pérdida o ganancia relativa a la parte no efectiva se reconoce inmediatamente en la cuenta de pérdidas y ganancias.

La Sociedad realiza este tipo de operaciones financieras a través de la Dirección Financiera de Telefónica S.A., y los mantiene con dicho socio quien intermedia entre la Sociedad y las entidades financieras.

Durante el ejercicio 2024 y 2023 se ha continuado con la política de utilización de instrumentos derivados destinados, por una parte, a la limitación de riesgos en las posiciones no cubiertas, tanto de tipo de interés como de tipo de cambio y por otra, a la adecuación de la estructura de la deuda a las condiciones de mercado.

### **4.10 Efectivo y otros activos líquidos equivalentes**

El efectivo y equivalentes de efectivo reconocido en el balance de situación comprende el efectivo en caja y cuentas bancarias, depósitos a la vista y otras inversiones de gran liquidez con vencimientos a un plazo inferior a tres meses. Estas partidas se registran a su coste histórico, que no difiere significativamente de su valor de realización.

A los efectos del estado de flujos de efectivo, el saldo de efectivo y equivalentes definido en el párrafo anterior se presenta neto de descubiertos bancarios, si los hubiera.

A fecha 1 de abril de 2009 se firmó un Contrato de Cuenta Corriente Mercantil y Prestación de Servicios entre Telefónica Finanzas, S.A. (Telfisa) y Telefónica Global Solutions, S.L.U. (TGS) para un mejor aprovechamiento de sus recursos económicos, a través de una gestión integrada de la financiación y tesorería por un sistema de caja única. En la cuenta corriente se anotan los importes acreedores y deudores que a favor o en contra de cada una de ellas se produzcan como consecuencia de las operaciones comerciales o financieras que entre ambas entidades se realizan pudiendo ser tales operaciones expresadas en las siguientes monedas: euro, dólar estadounidense, libra esterlina, yen japonés y franco suizo.

### **4.11 Provisiones y pasivos contingentes**

Las provisiones para restauración medioambiental, costes de reestructuración y litigios se reconocen cuando la Sociedad tiene una obligación presente, ya sea legal o implícita, como resultado de sucesos pasados, es probable que vaya a ser necesaria una salida de recursos para liquidar la obligación y el importe se puede estimar de forma fiable. Las provisiones por reestructuración incluyen sanciones por cancelación



del arrendamiento y pagos por despido a los empleados. No se reconocen provisiones para pérdidas de explotación futuras.

Las provisiones se valoran por el valor actual de los desembolsos que se espera que sean necesarios para liquidar la obligación usando un tipo antes de impuestos que refleje las evaluaciones del mercado actual del valor temporal del dinero y los riesgos específicos de la obligación. Los ajustes en la provisión con motivo de su actualización se reconocen como un gasto financiero conforme se van devengando.

Las provisiones con vencimiento inferior o igual a un año, con un efecto financiero no significativo no se descuentan.

Cuando se espera que parte del desembolso necesario para liquidar la provisión sea reembolsado por un tercero, el reembolso se reconoce como un activo independiente, siempre que sea prácticamente segura su recepción.

Por su parte, se consideran pasivos contingentes aquellas posibles obligaciones surgidas como consecuencia de sucesos pasados, cuya materialización está condicionada a que ocurra o no uno o más eventos futuros independientes de la voluntad de la Sociedad. Dichos pasivos contingentes no son objeto de registro contable presentándose detalle de estos en la memoria.

#### **4.12 Impuesto sobre beneficios**

El gasto por impuesto sobre beneficios del ejercicio se calcula mediante la suma del impuesto corriente, que resulta de aplicar el correspondiente tipo de gravamen a la base imponible del ejercicio menos las bonificaciones y deducciones existentes, y de las variaciones producidas durante dicho ejercicio en los activos y pasivos por impuestos diferidos registrados.

Se reconoce en la cuenta de pérdidas y ganancias, excepto cuando corresponde a transacciones que se registran directamente en el patrimonio neto.

Los activos y pasivos por impuestos diferidos corresponden, según el signo, a las diferencias temporarias, que son aquellas que se derivan de la diferente valoración, contable y fiscal, atribuida a los activos y pasivos en la medida en que tengan incidencia en la carga fiscal futura. Se valoran según los tipos de gravamen esperados en el momento de la reversión, no son objeto de descuento financiero, y se clasifican en el balance como no corrientes, independientemente de la fecha de reversión.

En este sentido, la Sociedad reconoce pasivos por impuestos diferidos para todas las diferencias temporarias imponibles, con las excepciones previstas en la normativa. En cuanto a los activos, además de por las diferencias temporarias deducibles, se reconocen por los créditos fiscales y bases imponibles pendientes de aplicar y compensar fiscalmente, y siempre y cuando el Grupo fiscal resulte probable que disponga de ganancias fiscales futuras para la aplicación de estos activos.

En cada cierre se analiza el valor contable de los activos por impuestos diferidos registrados, y se realizan los ajustes necesarios en la medida en que existan dudas sobre su recuperabilidad futura. También en ese momento se evalúan los activos por impuestos diferidos no registrados en balance y estos son objeto de reconocimiento en la medida en que pase a ser probable su recuperación con beneficios fiscales futuros.

La Sociedad está sujeta a tributación consolidada en el impuesto de Sociedades con su Socio Único.



#### **4.13 Clasificación de los activos y pasivos entre corrientes y no corrientes**

Los activos y pasivos se presentan en el balance clasificados entre corrientes y no corrientes, independientemente de la fecha de reversión. A estos efectos, los activos y pasivos se clasifican como corrientes cuando están vinculados al ciclo normal de explotación de la Sociedad y se esperan vender, consumir, realizar o liquidar en el transcurso del mismo; son diferentes a los anteriores y su vencimiento, enajenación o realización se espera que se produzca en el plazo máximo de un año; se mantienen con fines de negociación o se trata de efectivo y otros activos líquidos equivalentes cuya utilización no está restringida por un periodo superior a un año.

#### **4.14 Reconocimiento de ingresos**

Los ingresos ordinarios se reconocen cuando el control de un bien o servicio se traspaasa al cliente por el importe que refleje la contraprestación a la que espere tener el derecho la entidad – así el concepto de control, como principio fundamental, sustituye al actual concepto de riesgos y beneficios.

Para aplicar el anterior principio fundamental, se evalúan las siguientes etapas sucesivas:

- identificar los contratos con clientes;
- identificar las obligaciones a cumplir;
- determinar el precio o la contraprestación de la transacción del contrato;
- asignar el precio de la transacción entre las obligaciones a cumplir, y
- reconocer los ingresos cuando (o en a medida que) la entidad satisfaga cada obligación comprometida.

Los ingresos se reconocen cuando se transfiere el control de los bienes o servicios a los clientes. En ese momento los ingresos se registran por el importe de la contraprestación que se espera tener derecho a cambio de la transferencia de los bienes y servicios comprometidos derivados de contratos con clientes, así como otros ingresos no derivados de contratos con clientes que constituyen la actividad ordinaria de la Sociedad. El importe registrado se determina deduciendo del importe de la contraprestación por la transferencia de los bienes o servicios comprometidos con clientes u otros ingresos correspondientes a las actividades ordinarias de la Sociedad, el importe de los descuentos, devoluciones, reducciones de precio, incentivos o derechos entregados a clientes, así como el impuesto sobre el valor añadido y otros impuestos directamente relacionados con los mismos que deban ser objeto de repercusión.

#### **4.15 Transacciones en moneda extranjera**

La moneda funcional y de presentación de la Sociedad es el euro. No obstante, para determinadas sucursales de la Sociedad la moneda funcional no es el euro.

El detalle de las sucursales cuya moneda funcional es distinta del euro se convierten a la moneda de presentación, así como de los tipos de cambio de cierre y promedio utilizados en el cálculo de las diferencias de conversión es el siguiente:



2024	Moneda funcional	TC a cierre	TC promedio
Dinamarca	Corona Danesa	0,134091	0,134070
Suiza	Franco Suizo	1,062191	1,049770
Polonia	Zloty Polaco	0,233896	0,232254
Uruguay	Pesos Uruguayos	0,021833	0,023029
Hong Kong	Dolar Hong Kong	0,123882	0,118450

Para la conversión a euros de dichas sucursales se han utilizado los tipos de cambio en vigor a la fecha de cierre del ejercicio, a excepción de la cuenta de resultados, que se ha convertido al tipo de cambio medio del ejercicio.

Las diferencias de conversión correspondientes se registran directamente en patrimonio neto hasta que se produzca la enajenación de la inversión, en cuyo momento se reconocen en la cuenta de pérdidas y ganancias.

Las transacciones en moneda extranjera se convierten en su valoración inicial al tipo de cambio de contado vigente en la fecha de la transacción.

Los activos y pasivos monetarios denominados en moneda extranjera se convierten al tipo de cambio de contado vigente en la fecha de balance. Las diferencias de cambio, tanto positivas como negativas, que se originen en este proceso, así como las que se produzcan al liquidar dichos elementos patrimoniales, se reconocen en la cuenta de pérdidas y ganancias del ejercicio en el que surjan.

#### **4.16 Elementos patrimoniales de naturaleza medioambiental**

Como consecuencia de la naturaleza de nuestra propia actividad, la Sociedad no presenta riesgos medioambientales que puedan suponer una contingencia al cierre de los ejercicios 2024 y 2023. Por este motivo no se incluyen desgloses específicos en las presentes cuentas anuales respecto a cuestiones medioambientales.

#### **4.17 Operaciones con partes vinculadas**

Las transacciones con partes vinculadas se contabilizan de acuerdo con las normas de valoración detalladas anteriormente.

Las transacciones realizadas con partes vinculadas corresponden a operaciones de tráfico normal de la Sociedad y se realizan a precios de mercado, los cuales son similares a los aplicados a entidades no vinculadas. La Sociedad ha aplicado la metodología y políticas de precios de transferencia aplicados por el Grupo Telefónica en el ejercicio 2024 cumpliendo con las directrices de precios de transferencia aceptados por la OCDE.

En el caso de una hipotética inspección y eventual contingencia, serían asumidas por el Grupo Telefónica por lo que no tendrían ningún impacto en la cuenta de resultados de la Sociedad.

Los precios de las operaciones realizadas con partes vinculadas se encuentran adecuadamente soportados, por lo que los Administradores de la Sociedad consideran que no existen riesgos que pudieran originar pasivos fiscales significativos.



En las operaciones de fusión, escisión o aportación no dineraria de un negocio los elementos constitutivos del negocio adquirido se valoran por el importe que corresponde a los mismos, una vez realizada la operación, en las cuentas anuales consolidadas del grupo o subgrupo.

Cuando no intervenga la empresa dominante, del grupo o subgrupo, y su dependiente, las cuentas anuales a considerar a estos efectos serán las del grupo o subgrupo mayor en el que se integren los elementos patrimoniales cuya sociedad dominante sea española.

En estos casos la diferencia que se pudiera poner de manifiesto entre el valor neto de los activos y pasivos de la sociedad adquirida, ajustado por el saldo de las agrupaciones de subvenciones, donaciones y legados recibidos y ajustes por cambios de valor, y cualquier importe del capital y prima de emisión, en su caso, emitido por la sociedad absorbente se registra en reservas.

#### **4.18 Prestaciones a los empleados**

##### Compromisos por pensiones

Los trabajadores de la Sociedad disponen como beneficio social de un plan de pensiones de carácter privado, voluntario, complementario e independiente de la Seguridad Social.

El 16 de septiembre de 2003 se formalizó en Telefónica International Wholesale Services, S.L. el plan de pensiones en el que se integran estos compromisos, externalizado y gestionado por FONDITEL, Entidad Gestora de Fondos de Pensiones, Sociedad participada al 70% por el Grupo Telefónica. Dicho plan se encuentra integrado en el Fondo de Pensiones "Fonditel B, Fondo de Pensiones" constituido en Madrid el día 12 de mayo de 1995 y está configurado en la modalidad de sistema de empleo, de aportación definida y obligatoria del promotor y de los partícipes, correspondiendo al promotor una aportación anual del 4,51% o el 6,87%, dependiendo de las condiciones previas en la que se encontraban los empleados provenientes de otras empresas del Grupo Telefónica.

Un plan de aportaciones definidas es aquel bajo el cual la Sociedad realiza contribuciones fijas a una entidad separada y no tiene ninguna obligación legal, contractual o implícita de realizar contribuciones adicionales si la entidad separada no dispusiese de activos suficientes para atender los compromisos asumidos.

Para los planes de aportaciones definidas, la Sociedad paga aportaciones a planes de seguros de pensiones gestionados de forma pública o privada sobre una base obligatoria, contractual o voluntaria. Una vez que se han pagado las aportaciones, la Sociedad ni tiene obligación de pagos adicionales. Las contribuciones se reconocen como prestaciones a los empleados cuando se devengan. Las contribuciones pagadas por anticipado se reconocen como un activo en la medida en que una devolución de efectivo o una reducción de los pagos futuros se encuentre disponible.

La Sociedad reconoce un pasivo por las contribuciones a realizar cuando, al cierre del ejercicio, figuren contribuciones devengadas no satisfechas.

##### Indemnizaciones por despido

De acuerdo con la legislación laboral vigente, la Sociedad está obligada al pago de indemnizaciones a aquellos empleados con los que, en determinadas condiciones, rescinda sus relaciones laborales. Las indemnizaciones por despido susceptibles de cuantificación razonable se registran como gasto de personal del ejercicio en el que



existe una expectativa válida, creada por la Sociedad frente a terceros afectados.

1- Plan de incentivos a largo plazo en acciones de Telefónica, S.A.: "Performance Share Plan 2021-2025"

La Junta General de Accionistas de Telefónica, S.A. celebrada el 23 de abril de 2021 aprobó un plan de incentivo a largo plazo consistente en la entrega de acciones de Telefónica, S.A. dirigido a directivos del Grupo Telefónica, incluyendo a los Consejeros Ejecutivos de Telefónica, S.A. El plan consiste en la entrega de un determinado número de acciones de Telefónica, S.A. en función del cumplimiento de los objetivos establecidos para cada uno de los ciclos en los que se divide el plan.

El número de acciones a entregar depende (i) en un 50%, del cumplimiento del objetivo de retorno total al accionista (Total Shareholder Return, TSR) de la acción de Telefónica, S.A. con respecto a los TSRs de un grupo de comparación de compañías del sector de telecomunicaciones ponderados según su relevancia para Telefónica, (ii) en un 40%, de la generación de caja libre del Grupo (Free Cash Flow, FCF) y (iii) en un 10% de la Neutralización de Emisiones de CO<sub>2</sub>, en línea con el objetivo marcado por la Compañía. El plan tiene una duración total de cinco años y se divide en tres ciclos de tres años de duración cada uno de ellos.

El periodo de medición de objetivos del Primer Ciclo se inició el 1 de enero de 2021 y finalizó el 31 de diciembre de 2023. Una vez considerados los niveles de cumplimiento de los objetivos de los años 2021, 2022, y 2023, se alcanzó un coeficiente de logro ponderado del 89,45%.

El periodo de medición de objetivos del Segundo Ciclo se inició el 1 de enero de 2022 y finalizó el 31 de diciembre de 2024. Una vez considerados los niveles de cumplimiento de los objetivos de los años 2022, 2023, y 2024, se alcanzó un coeficiente de logro ponderado del 100%.

El periodo de medición de objetivos del Tercer y último ciclo comenzó el 1 de enero de 2023 y finalizará el 31 de diciembre de 2025.

2.-Plan de incentivos a largo plazo en acciones de Telefónica, S.A.: "Talent for the Future Share Plan 2021-2025" (TFSP)

El Consejo de Administración de Telefónica, S.A., en su sesión celebrada el día 17 de marzo de 2021, acordó la puesta en marcha de una nueva edición del plan de incentivos a largo plazo denominado Talent for the Future Share Plan.

Este plan tiene también una duración total de cinco años y se divide en tres ciclos. Como el Performance Share Plan 2021-2025 descrito anteriormente, el número de acciones a entregar depende (i) en un 50%, del cumplimiento del objetivo de retorno total al accionista (Total Shareholder Return, TSR) de la acción de Telefónica, S.A. con respecto a los TSRs de un grupo de comparación de compañías del sector de telecomunicaciones ponderados según su relevancia para Telefónica, (ii) en un 40%, de la generación de caja libre del Grupo (Free Cash Flow, FCF) y (iii) en un 10% de la Neutralización de Emisiones de CO<sub>2</sub>, en línea con el objetivo marcado por la Compañía.

El primer ciclo del plan se inició en 2021 y finalizó el 31 de diciembre de 2023. Una vez considerados los niveles de cumplimiento de los objetivos de los años 2021, 2022, y 2023, se alcanzó un coeficiente de logro ponderado del 89,45%.

El periodo de medición de objetivos del Segundo Ciclo se inició el 1 de enero de 2022 y finalizó el 31 de diciembre de 2024. Una vez considerados los niveles de



cumplimiento de los objetivos de los años 2022, 2023, y 2024, se alcanzó un coeficiente de logro ponderado del 100%.

El periodo de medición de objetivos del Tercer y último ciclo comenzó el 1 de enero de 2023 y finalizará el 31 de diciembre de 2025.

La Sociedad ha dotado en el ejercicio 2024 un importe de 440 miles de euros, correspondiente a los planes PSP y TFSP.

### 3. Plan global de compra incentivada de acciones de Telefónica, S.A. para empleados

La Junta General de Accionistas de Telefónica, S.A. celebrada el 8 de abril de 2022 aprobó la puesta en marcha de un nuevo plan global de compra incentivada de acciones de Telefónica, S.A. dirigido a los empleados del Grupo. A través de este Plan, se ofrece a los empleados la posibilidad de adquirir acciones de Telefónica, S.A., durante un periodo de doce meses, con el compromiso de la Compañía de entregar a los participantes en el mismo, gratuitamente, un determinado número de acciones, siempre que se cumplan determinados requisitos. El importe máximo que cada empleado puede destinar al mismo es de 1.800 euros. En cualquier caso, el total de acciones gratuitas a entregar para todo el Plan nunca podrá superar el 0,38 % del capital social de Telefónica, S.A. en la fecha de aprobación del Plan en la Junta General de Accionistas.

El periodo de compra se inició en octubre de 2022 y finalizó en septiembre de 2023. En marzo de 2024 finalizó el periodo de tenencia del plan.

#### **4.19 Modelo de precios de transferencia**

Telefónica Global Solutions, S.L.U. se presenta como único emprendedor del negocio, asumiendo las principales funciones y la mayoría de los riesgos de la operativa del negocio, por ello, actúa en un modelo de precios de transferencia con el resto de las filiales y sucursales (en adelante, el Grupo).

La Sociedad obtiene la remuneración residual del negocio global, tras proporcionar una remuneración rutinaria al resto de entidades de la organización, siendo la entidad que centraliza las funciones de estrategia global del Grupo, y asume los riesgos íntegros derivados del negocio.

El resto de las entidades del Grupo se configuran como prestadores rutinarios de servicio, distribuidores de riesgo limitado o comisionistas. Por dicha actividad obtienen una remuneración de mercado, siendo excluidos en gran medida, de los riesgos de negocio.

Las entidades actuando como distribuidoras de servicios de comunicación tendrían doble flujo por conectividad internacional (outbound) donde se presta servicio de comunicación producido localmente para su venta fuera del país, y por conectividad nacional (inbound) donde se compra servicio de comunicación internacional para su venta en el país.

## 5. INMOVILIZADO INTANGIBLE

La composición y el movimiento de las partidas que integran el Inmovilizado Intangible y su correspondiente amortización acumulada en el periodo comprendido entre el 1 de enero de 2024 y el 31 de diciembre de 2024 ha sido el siguiente:

(Miles de euros)	Saldo inicial	Altas	Bajas	Traslados	Saldo final
<b>Coste</b>					
Aplicaciones informáticas	81.976	2.499	-	686	85.161
Inmovilizado intangible en curso	965	1.402	-	(617)	1.750
<b>Total Coste</b>	<b>82.941</b>	<b>3.901</b>	<b>-</b>	<b>69</b>	<b>86.911</b>
<b>Amortización acumulada</b>					
Aplicaciones informáticas	(76.058)	(4.254)	-	-	(80.312)
<b>Total Amortización</b>	<b>(76.058)</b>	<b>(4.254)</b>	<b>-</b>	<b>-</b>	<b>(80.312)</b>
<b>Valor neto contable</b>	<b>6.883</b>	<b>(353)</b>	<b>-</b>	<b>69</b>	<b>6.599</b>

Las adiciones corresponden a software por un total de 2.628 miles de euros y aplicaciones informáticas 1.273 miles de euros.

De las altas del año, 117 miles de euros corresponden a activos adquiridos a empresas del grupo, en concreto a Telefónica SA 55 miles de euros, Telefónica Global Technology un total de 26 miles de euros, Telefónica Cybersecurity & Cloud Tech,SL 20 miles de euros y a Telefónica Soluciones de Informática y Outsourcing 16 miles de euros.

El detalle de los activos adquiridos a empresas del grupo a 31 de diciembre es el siguiente:

Inmovilizado Intangible	2023	Altas	Bajas	Traslados	2024
<b>Telefónica Global Technology</b>					
Coste de Adquisición	8.330	26	-	-	8.356
Amortización	(8.079)	(168)	-	-	(8.247)
<b>Total</b>	<b>251</b>	<b>(142)</b>	<b>-</b>	<b>-</b>	<b>109</b>
<b>Telefónica SA</b>					
Coste de Adquisición	766	55	-	-	821
Amortización	(551)	(143)	-	-	(694)
<b>Total</b>	<b>215</b>	<b>(88)</b>	<b>-</b>	<b>-</b>	<b>127</b>
<b>Telefónica Soluciones de Informática y Outsourcing</b>					
Coste de Adquisición	3.005	16	-	10	3.031
Amortización	(2.861)	(113)	-	-	(2.974)
<b>Total</b>	<b>144</b>	<b>(97)</b>	<b>-</b>	<b>10</b>	<b>57</b>
<b>Telefónica Cybersecurity &amp; Cloud Tech,SL</b>					
Coste de Adquisición	-	20	-	15	35
Amortización	-	(7)	-	-	(7)
<b>Total</b>	<b>-</b>	<b>13</b>	<b>-</b>	<b>15</b>	<b>28</b>

De las altas registradas durante el ejercicio 2024 y 2023 las siguientes han sido adquiridas en el extranjero:

Adquisiciones en el Extranjero	2024	2023
Coste de Adquisición	501	393
Amortización	(107)	(152)
<b>Total</b>	<b>394</b>	<b>241</b>



Al 31 de diciembre de 2024 hay elementos totalmente amortizados y en uso por importe de 74.423 miles de euros.

Al 31 de diciembre de 2023 hay elementos totalmente amortizados y en uso por importe de 68.151 miles de euros.

La composición y el movimiento de las partidas que integran el Inmovilizado Intangible y su correspondiente amortización acumulada en el periodo comprendido entre el 1 de enero de 2023 y el 31 de diciembre de 2023 fue el siguiente:

(Miles de euros)	Saldo inicial	Altas	Bajas	Traslados	Saldo final
<b>Coste</b>					
Aplicaciones informáticas	78.023	2.568		1.385	81.976
Inmovilizado intangible en curso	1.069	843	-	(947)	965
<b>Total Coste</b>	<b>79.092</b>	<b>3.411</b>	<b>-</b>	<b>438</b>	<b>82.941</b>
<b>Amortización acumulada</b>					
Aplicaciones informáticas	(70.666)	(5.392)	-	-	(76.058)
<b>Total Amortización</b>	<b>(70.666)</b>	<b>(5.392)</b>	<b>-</b>	<b>-</b>	<b>(76.058)</b>
<b>Valor neto contable</b>	<b>8.426</b>	<b>(1.981)</b>	<b>-</b>	<b>438</b>	<b>6.883</b>

Las principales adiciones corresponden a desarrollos de software por un total de 2.758 miles de euros y aplicaciones informáticas 652 miles de euros.

De las altas del año, 133 miles de euros corresponden a activos adquiridos a empresas del grupo, en concreto a Telefónica Global Technology un total de 69 miles de euros, Telefónica SA 61 miles de euros y a Telefónica Soluciones de Informática y Outsourcing 3 miles de euros.

## 6. INMOVILIZADO MATERIAL

La composición y el movimiento de las partidas que integran el inmovilizado material y su correspondiente amortización acumulada en el periodo comprendido entre el 1 de enero de 2024 y el 31 de diciembre de 2024 ha sido el siguiente:

(Miles de euros)	Saldo inicial	Altas y dotaciones	Bajas	Traslados	Saldo final
<b>Coste</b>					
Instalaciones técnicas y otro inmovilizado material	68.760	2.848	(121)	943	72.430
Inmovilizado en curso	1.304	1.764	-	(1.012)	2.056
<b>Total Coste</b>	<b>70.064</b>	<b>4.612</b>	<b>(121)</b>	<b>(69)</b>	<b>74.486</b>
<b>Amortización acumulada</b>					
Instalaciones técnicas y otro inmovilizado material	(54.191)	(5.079)	77	-	(59.193)
<b>Total Amortización</b>	<b>(54.191)</b>	<b>(5.079)</b>	<b>77</b>	<b>-</b>	<b>(59.193)</b>
<b>Valor neto contable</b>	<b>15.873</b>	<b>(467)</b>	<b>(44)</b>	<b>(69)</b>	<b>15.293</b>

Las adiciones llevadas a cabo corresponden a la compra de equipos de cliente para transmisión de datos por 2.565 miles de euros, equipos satelitales por 852 miles de euros, equipos de red por 808 miles de euros, equipos de oficina 273 miles de euros y Gateways 114 miles de euros.

De las bajas del año, destacamos 67 miles de euros a activos que ya están fuera de uso, 29 miles de euros a activos vendidos a empresas de TGS USA y 5 miles de euros corresponden a activos vendidos a TGS Perú.



De las altas del año, se han adquirido 90 miles de euros a empresas del grupo, que corresponde a Telefónica Móviles de España SA y Telefónica Global Solutions Ecuador.

El detalle de los activos adquiridos a empresas del grupo a 31 de diciembre es el siguiente:

Inmovilizado Material	2023	Altas	Bajas	Traslados	2024
<b>Telefónica Móviles de España SA</b>	-				
Coste de Adquisición	222	66	-	135	423
Amortización	(144)	(70)	-	(97)	(311)
<b>Total</b>	<b>78</b>	<b>(4)</b>	<b>-</b>	<b>38</b>	<b>112</b>
<b>Telef Global Solutions Ecuador</b>					
Coste de Adquisición	-	24	-	-	24
Amortización	-	-	-	-	-
<b>Total</b>	<b>-</b>	<b>24</b>	<b>-</b>	<b>-</b>	<b>24</b>

De las altas registradas durante el ejercicio 2024 y 2023 las siguientes han sido adquiridas en el extranjero:

Adquisiciones en el Extranjero	2024	2023
Coste de Adquisición	941	907
Amortización	(74)	(151)
<b>Total</b>	<b>867</b>	<b>756</b>

Al 31 de diciembre de 2024 hay elementos totalmente amortizados y en uso por importe de 46.303 miles de euros.

Al 31 de diciembre de 2023 hay elementos totalmente amortizados y en uso por importe de 43.099 miles de euros.

La composición y el movimiento de las partidas que integran el inmovilizado material y su correspondiente amortización acumulada en el periodo comprendido entre el 1 de enero de 2023 y el 31 de diciembre de 2023 fue el siguiente:

(Miles de euros)	Saldo inicial	Altas y dotaciones	Bajas	Traslados	Saldo final
<b>Coste</b>					
Instalaciones técnicas y otro inmovilizado material	63.441	3.532	(361)	2.147	68.759
Inmovilizado en curso	3.292	597	-	(2.584)	1.305
<b>Total Coste</b>	<b>66.733</b>	<b>4.129</b>	<b>(361)</b>	<b>(437)</b>	<b>70.064</b>
<b>Amortización acumulada</b>					
Instalaciones técnicas y otro inmovilizado material	(49.180)	(5.358)	347	-	(54.191)
<b>Total Amortizaciones</b>	<b>(49.180)</b>	<b>(5.358)</b>	<b>347</b>	<b>-</b>	<b>(54.191)</b>
<b>Valor neto contable</b>	<b>17.553</b>	<b>(1.229)</b>	<b>(14)</b>	<b>(437)</b>	<b>15.873</b>

Las principales adiciones llevadas a cabo corresponden a la compra de equipos de cliente para transmisión de datos por 2.140 miles de euros, equipos de red por 978 miles de euros, gateways 260 miles de euros y equipos satelital 258 miles de euros.

De las bajas del año, 439 miles de euros corresponden a activos vendidos a Telefónica Global Solutions Hong Kong., 331 miles de euros a activos donados y 14 miles de euros a activos vendidos a empresas de TGS en Latinoamérica.

De las altas del año, se han adquirido 448 miles de euros a empresas del grupo, principalmente a Telefónica Cybersecurity & Cloud S.L.U. y Telefónica de España SA.



## 7. INVERSIONES EN EMPRESAS DEL GRUPO, MULTIGRUPO Y ASOCIADAS

El detalle y los movimientos de las distintas partidas que componen este epígrafe a diciembre 2024 y 2023, son los siguientes:

(Miles de euros)	2023	Altas	Bajas	2024
<b>Instrumentos de Patrimonio</b>				
TGS Greece Telecommunications Services Company Limited Liability	704	-	-	704
TGS Sweden AB	774	-	-	774
TGS México	2.719	1.597	-	4.316
TGS Argentina II	2.645	-	-	2.645
TGS Colombia II	3.535	5.805	-	9.340
TGS Ecuador II	3.339	502	-	3.841
TGS Perú II	3.988	823	-	4.811
TGS USA	57.948	-	-	57.948
MN Brasil Soluciones	1.428	-	-	1.428
MN Participaciones	6.308	-	-	6.308
TGS Chile	6.638	-	-	6.638
TGS Germany	25	-	-	25
<b>Total participaciones en empresas del grupo</b>	<b>90.051</b>	<b>8.727</b>	-	<b>98.778</b>
TGS Colombia	-	(2.013)	-	(2.013)
TGS Chile	(1.291)	-	1.291	-
TGS Greece Telecommunications Services Company Limited Liability	(489)	-	236	(253)
<b>Total correcciones valorativas en empresas del grupo</b>	<b>(1.780)</b>	<b>(2.013)</b>	<b>1.527</b>	<b>(2.266)</b>
<b>Total</b>	<b>88.271</b>	<b>6.714</b>	<b>1.527</b>	<b>96.512</b>

(Miles de euros)	2022	Altas	Bajas	2023
TGS France	-	-	-	-
TGS Greece Telecommunications Services Company Limited Liability	704	-	-	704
TGS Sweden AB	774	-	-	774
TGS Singapur	-	-	-	-
TGS México	2.381	338	-	2.719
TGS Argentina	2.645	-	-	2.645
TGS Colombia	3.535	-	-	3.535
TGS Ecuador	3.339	-	-	3.339
TGS Perú	3.988	-	-	3.988
TGS USA	57.948	-	-	57.948
MN Brasil Soluciones	1.428	-	-	1.428
MN Participaciones	6.308	-	-	6.308
TGS Chile	6.638	-	-	6.638
TGS Alemania	25	-	-	25
<b>Total participaciones en empresas del grupo</b>	<b>89.713</b>	<b>338</b>	-	<b>90.051</b>
TGS Chile	(2.721)	-	1.430	(1.291)
TGS Greece Telecommunications Services Company Limited Liability	(542)	-	53	(489)
<b>Total correcciones valorativas en empresas del grupo</b>	<b>(3.263)</b>	-	<b>1.483</b>	<b>(1.780)</b>
<b>Total</b>	<b>86.450</b>	<b>338</b>	<b>1.483</b>	<b>88.271</b>

### 7.1 Descripción de los principales movimientos

En 2024, se han registrado ampliaciones de capital con TGS Colombia por 5.805 miles euros, TGS México por 1.597 miles euros, TGS Perú por 823 miles euros y TGS Ecuador por 502 miles euros.

En 2023, se registro ampliación de capital con TGS México por 338 miles euros.

En cumplimiento de lo dispuesto en el artículo 155 del Texto Refundido de la Ley de Sociedades de Capital, la Sociedad ha efectuado las comunicaciones correspondientes a las sociedades participadas y no existe ningún compromiso por el que se puede incurrir en contingencias respecto a dichas empresas.

En cada cierre se evalúa la presencia o no de indicios de posible deterioro del valor de las participaciones entre otros, mediante la comparativa del valor neto contable de la inversión con el patrimonio neto de la entidad participada ajustado por las plusvalías tácitas existentes en la fecha de la valoración, netas del efecto impositivo. Si existen

tales indicios, se estima el valor recuperable de la participación, siendo éste el mayor del valor razonable, deducidos los costes de enajenación, y el valor en uso. Dicho valor en uso se determina mediante el descuento de los flujos de caja futuros estimados, aplicando una tasa de descuento que refleja el valor del dinero en el tiempo y considerando los riesgos específicos asociados al activo.

Para realizar la prueba de deterioro anual al cierre del ejercicio, o antes si hubiera indicios, se utilizan los planes estratégicos aprobados por el Consejo de Administración de las distintas sociedades generadoras de efectivo a las que están asignados los activos no corrientes. Los planes estratégicos cubren, como mínimo, el período de cuatro años incluido el año de cierre. Para completar, en caso de que no sean considerados en los planes estratégicos aprobados, los cinco años de flujos de caja posteriores al año de cierre se realiza un periodo de normalización adicional de los años faltantes en las principales variables operativas hasta alcanzar los parámetros operativos adecuados para obtener los valores terminales.

Como excepción, aquellos casos donde las perspectivas futuras del negocio no se encuentran totalmente recogidas en el plazo explícito del plan, se realizan determinados ajustes que reflejen con mayor probabilidad las expectativas sobre evolución futura del negocio. Estas hipótesis son debidamente justificadas y respaldadas con información proporcionada por los gestores del negocio. A partir del quinto año se aplica una tasa de crecimiento esperado constante. Dicha tasa se estima para cada Unidad Generadora de Efectivo, y tiene en cuenta expectativas de crecimiento según la madurez de la industria y tecnología contrastada con el crecimiento estimado a largo plazo del PIB de cada país, aplicando ajustes, en alguno de los casos, debido a particularidades del negocio considerado.

El cálculo del valor en uso para las distintas sociedades participadas parte de los planes de negocio aprobados comentados anteriormente que incluyen variables relevantes como los márgenes sobre EBITDA, inversiones en activos no corrientes, pautas macroeconómicas, así como la variación proyectada del capital de trabajo y amortizaciones.

Las proyecciones de flujos de efectivo obtenidas a partir de los planes de negocio de la compañía se han actualizado a la tasa de descuento del Coste Medio Ponderado del Capital (WACC) determinada por la media ponderada del coste de los recursos propios y del coste de los recursos ajenos, según la estructura financiera fijada para cada Unidad Generadora de Efectivo. En su determinación se toma el riesgo sistémico del activo, así como el impacto de los riesgos asociados a la generación de flujos y que no están considerados en los propios flujos, como son el riesgo país, el riesgo específico financiero del negocio y el riesgo de precio del activo financiero propiamente dicho. Los principales datos subyacentes utilizados en estos cálculos proceden de fuentes externas públicas de información de carácter independiente y reconocido prestigio.

Siempre que el valor en libros de la participación sea mayor que el valor en uso de la sociedad se registra un deterioro por el valor que no sea recuperable.

Las hipótesis más significativas utilizadas para la determinación del valor en uso de las principales sociedades han sido en 2024 las siguientes:

Sociedad	COLOMBIA	GRECIA
WACC	10,10%	7,46%



<b>Tasa crecimiento perpetuo "g"</b>	1,5%	1,5%
--------------------------------------	------	------

Las hipótesis más significativas utilizadas para la determinación del valor razonable de las principales sociedades han sido 2023 las siguientes:

<b>Sociedad</b>	<b>CHILE</b>	<b>GRECIA</b>
<b>WACC</b>	7,60%	7,93%
<b>Tasa crecimiento perpetuo "g"</b>	1,5%	1,5%

En el ejercicio 2024 se registro una dotación de deterioro por importe 2.013 de miles de euros correspondiente a TGS Colombia y se registraron reversiones de deterioro por importe de 1.527 miles de euros correspondientes a TGS Chile y TGS Grecia producto de la estimación de los flujos de caja proyectados (en 2023 se registraron reversiones de deterioro por importe de 1.483 miles de euros).



## 7.2 Descripción de las inversiones

La información relativa a las empresas del grupo, multigrupo y asociadas, expresada en euros, al 31 de diciembre de 2024 es la siguiente:

Sociedades dependientes	Domicilio Social	Objeto Social	% Participación	VNC Participación	Capital	Reservas	Rtdo. Ejercicio anteriores	Rtdo. Ejercicio	Otras partidas de Patrimonio Neto	Rtdo. Explotación	Total Fondos Propios
TGS Greece	Dimitriou Gounari 96 & Kifissias Maroussi-Greece P.C. 151 25	Serv. de Telecomunic.	99,9%	451	704	-	(184)	15	-	12	535
TGS Sweden	MPC Consulting AB, Box 375, 111 73, Stockholm	Serv. de Telecomunic.	100%	774	9	114	2.602	85	(493)	24	2.316
TGS France II	La Défense Business Centre, Spaces, 1-7 Cours Valmy, 92800 Puteaux, France	Serv. de Telecomunic.	100%	-	37	1.151	3.218	384	-	268	4.790
TGS Singapore	9 Raffles Place, 26-01 Republic Plaza Singapore 048619	Serv. de Telecomunic., Telefonía Movil y Radio	100%	-	-	-	357	107	182	41	646
TGS México	Prolongación paseo de la Reforma 1200 piso 2 CP 05349 Cruz Manca, Cuajimapa de Morelos, Ciudad de México	Serv. de Telecomunic., Operación Satelital y Datos	100%	4.316	3.779	13	1.026	(184)	(817)	515	3.817
TGS Argentina	Av. Corrientes 707, PB, CABA	Serv. Telecomunic. y Tecnologías de la Información	95%	2.645	2.653	530	(5.427)	(1.795)	199	1.058	(3.841)
TGS Colombia	Cl 108 No. 45 - 30 To 2 of 1601, 1014, Bogotá D.C., Colombia	Serv. Telecomunic. y Tecnologías de la Información	100%	7.327	3.465	5.756	(399)	(1.435)	(23)	239	7.363
TGS Ecuador	Avenida Simón Bolívar 4, Centro Corporativo Ekopark, Torre 4, Oficina 2, 170124, Pichincha, Quito	Serv. Telecomunic. y Tecnologías de la Información	100%	3.840	3.841	1.101	(11)	(309)	437	(244)	5.059
TGS Perú	Avenida La Paz N° 1049, Miraflores, 15074, Miraflores, Lima, Perú	Serv. Telecomunic. y Tecnologías de la Información	61,5%	4.811	7.258	479	(974)	1.110	166	549	8.039
TGS USA	800 Waterford Way, Suite #300 Miami, FL 33126, USA	Serv. de Telecomunic. y Tecnologías de la Información	100%	57.948	156.717	4.494	(71.043)	6.248	7.711	2.970	104.127
TGS Participações	Rua Martiniano de Carvalho, 851, 16º Sao Paulo	Serv. de Telecomunic. y Tecnologías de la Información	100%	7.736	36.691	-	(40.010)	(98)	9.462	587	6.045
TGS Chile	General Bustamante, 10, 750000, Providencia, Santiago de Chile	Serv. de Telecomunic.	100%	6.639	-	6.747	1.314	296	1.484	147	9.841
TGS Germany	Adalperostr 82-86, 85737 Ismaning	Serv. de Telecomunic.	100%	25	25	-	301	151	-	186	477

96.512

149.215

La información relativa a las empresas del grupo, multigrupo y asociadas al 31 de diciembre de 2023 es la siguiente:

Sociedades dependientes	Domicilio Social	Objeto Social	% Participación	VNC Participación	Capital	Reservas	Rtdo. Ejercicio anteriores	Rtdo. Ejercicio	Otras partidas de Patrimonio Neto	Rtdo. Explotación	Total Fondos Propios
TGS Greece	Bco Office MONIKE at Dimitriou Gounaria 96 Kifissias, Maroussi-Greece P.C. 151 25	Serv. de Telecomunic.	99,9%	215	704	-	(208)	24	-	20	520
TGS Sweden	Solna Strandvagen 78 Solna, 171 54 Suecia	Serv. de Telecomunic.	100%	774	9	114	2.533	69	(420)	19	2.305
TGS France	Spaces 1—7 Cours Valmy, 92.800 Puteaux FranceLa Defense Belvedere Business Centre- France	Serv. de Telecomunic.	100%	-	37	1.151	2.636	582	-	374	4.406
TGS Singapore	9 Raffles Place #26-01 Republic Plaza, Singapore 048619	Serv. de Telecomunic., Telefonía Movil y Radio	100%	-	-	-	291	66	164	43	521
TGS México	Prolongación paseo de la Reforma 1200 piso 2 CP 05349 Cruz Manca, Cuajimapla de Morelos, Ciudad de México	Serv. de Telecomunic., Operación Satelital y Datos	100%	2.719	2.182	13	840	186	(163)	206	3.058
TGS Argentina	Av. Corrientes 707, PB, CABA	Serv. Telecomunic. y Tecnologías de la Información	95%	2.645	2.653	530	(883)	(4.544)	389	2.206	(1.855)
TGS Colombia	Avenida Suba 114 Bogotá, Colombia A-55	Serv. Telecomunic. y Tecnologías de la Información	100%	8.340	3.465	(49)	(689)	290	(393)	304	2.623
TGS Ecuador	Avenida Mariana de Jesús E7-8 y Pradera, Edif. Business Plus Oficina 303, Quito, Ecuador	Serv. Telecomunic. y Tecnologías de la Información	99,9%	3.339	3.339	1.101	(130)	119	137	145	4.567
TGS Perú	Camino Real 155, piso 6, San Isidro Lima, Perú	Serv. Telecomunic. y Tecnologías de la Información	59%	3.988	6.846	68	398	(1.372)	(327)	679	5.613
TGS USA	800 Waterford Way, Suite #300 Miami, FL 33126, USA	Serv. de Telecomunic. y Tecnologías de la Información	100%	57.948	156.717	4.494	(77.181)	6.138	1.653	3.963	91.822
TGS Participações	Rua Martiniano de Carvalho, 16° Sao Paulo	Serv. de Telecomunic. y Tecnologías de la Información	100%	7.736	36.691	-	(39.694)	(316)	10.696	(335)	7.377
TGS Chile	Av. Ricardo Lyon 222, of. 1304, Santiago de Chile	Serv. de Telecomunic.	100%	5.347	-	6.747	523	791	906	535	8.967
TGS Germany	Adalperostr 82-86, 85737 Ismaning	Serv. de Telecomunic.	100%	25	25	-	(130)	431	-	504	326

93.076

130.250



## 8. ACTIVOS FINANCIEROS

La composición de los activos financieros, excepto los saldos con Administraciones Públicas (Nota 16) al 31 de diciembre de 2024 y 2023 es la siguiente:

Activos Financieros a largo plazo						
Miles de euros	Instrumentos de patrimonio		Créditos Derivados Otros		Total	
	2024	2023	2024	2023	2024	2023
Activos a valor razonable con cambios en pérdidas y ganancias	96.512	88.271	-	-	96.512	88.271
Activo financiero a coste amortizado	-	-	435	881	435	881
<b>Total</b>	<b>96.512</b>	<b>88.271</b>	<b>435</b>	<b>881</b>	<b>96.947</b>	<b>89.152</b>

### 8.1 Activos financieros no corrientes

Bajo el epígrafe de Otros activos financieros a largo plazo se registran las fianzas que la Sociedad ha constituido con distintos proveedores, por el arrendamiento las oficinas que ocupan las sucursales en las distintas ciudades europeas en las que la Sociedad está presente.

### 8.2 Activos financieros corrientes

#### - Deudores comerciales y otras cuentas cobrar

La composición de este epígrafe al 31 de diciembre es la siguiente, sin considerar los activos a corto plazo con las Administraciones Públicas (Nota 16):

(Miles de euros)	2024	2023
Clientes por ventas y prestaciones de servicios	58.758	81.071
Clientes, empresas del grupo y asociadas (Nota 15)	187.344	151.041
Deudores varios	3.450	93
	<b>249.552</b>	<b>232.205</b>

Los principales saldos de Clientes por ventas y prestaciones de servicios de 2024 corresponden a transacciones con Telefónica Global Argentina, Inc. en su mayoría por el modelo de Precios de Transferencia, Pegaso PCS en su gran mayoría por operaciones por tráfico de Voz y VPN y con Telefónica Global Solutions U.S.A en su mayoría por el Modelo de Precios de Transferencia de Cost Plus.

Los principales saldos de Clientes por ventas y prestaciones de servicios de 2023 corresponden a transacciones con Telefónica Global Solutions Argentina, en su mayoría por el modelo de Precios de Transferencia, TGS Argentina por el modelo de precios de transferencia y con Pegaso PCS en su mayoría por las operaciones por tráfico de Voz.

El saldo de la partida "Clientes por ventas y prestaciones de servicios" se presenta neto de las correcciones valorativas por deterioro. Los movimientos habidos en dichas correcciones han sido los siguientes:

(Miles de euros)	2024	2023
Saldo inicial	(2.998)	(2.280)
Dotaciones	(10.345)	(11.728)
Aplicaciones	9.780	11.010
<b>Total</b>	<b>(3.563)</b>	<b>(2.998)</b>

**- Inversiones en empresas del grupo y asociadas a corto plazo**

La composición de este epígrafe al 31 de diciembre es la siguiente:

(Miles de euros)	2024	2023
Créditos a empresas (Nota 15)	13.037	7.022
<b>Total</b>	<b>13.037</b>	<b>7.022</b>

**- Instrumentos financieros derivados**

La Sociedad realiza este tipo de operaciones financieras a través de la Dirección Financiera de Telefónica S.A., y los mantiene con dicho socio quien intermedia entre la Sociedad y las entidades financieras.

Durante el ejercicio 2024 y 2023 se ha continuado con la política de utilización de instrumentos derivados destinados, por una parte, a la limitación de riesgos en las posiciones no cubiertas, tanto de tipo de interés como de tipo de cambio y por otra, a la adecuación de la estructura de la deuda a las condiciones de mercado. Estos derivados vienen de la fusión por absorción de TIWS, S.L.U. por parte de Telefónica Global Solutions España, S.L.U.

**- Política de derivados**

La política elegida por la matriz de la Sociedad en la utilización de derivados ha puesto énfasis en los siguientes puntos:

- Existencia de subyacente claramente identificado, sobre el que se aplica el derivado.
- Ajuste entre el subyacente y uno de los lados del derivado.
- Coincidencia entre la empresa que contrata el derivado y la empresa que tiene el subyacente.
- Capacidad de valoración del derivado a precio de mercado, mediante los sistemas de cálculo de valor disponibles en Telefónica.
- Venta de exposiciones sólo cuando existe una exposición subyacente.
- Contabilidad de cobertura.

La tipología de las coberturas puede ser:

- De valor razonable.
- De flujos de efectivo, pudiendo ser para cualquier valor del riesgo a cubrir (tipos de interés y tipo de cambio principalmente), o bien por un rango acotado del mismo a través de opciones.

Las directrices de la gestión de riesgos son impartidas por la Dirección General de Finanzas Corporativas del Grupo Telefónica, la cual puede autorizar desviaciones respecto de esta política por motivos justificados, normalmente por estrechez de los mercados respecto al volumen de las transacciones o sobre riesgos claramente limitados y reducidos.

Las operaciones de derivados contratadas por la Sociedad a Telefónica, S.A. lo han sido en condiciones de mercado y por un volumen notional total de 64.635 miles de euros a 31 de diciembre de 2024 y de 36.634 miles de euros a 31 de diciembre de 2023.



Todas las operaciones de derivados mantenidas por la Sociedad a 31 de diciembre de 2024 y 2023 han sido contratadas con Telefónica S.A., y figuran registradas en el balance por su valor razonable, en el activo o pasivo según su signo, bajo los siguientes epígrafes:

(Miles de euros)	2024	2023
Instrumentos financieros derivados	(830)	620
<b>Total</b>	<b>(830)</b>	<b>620</b>

El detalle de las operaciones de derivados vivas al cierre del ejercicio 2024 y 2023 según la finalidad y el tipo de riesgo es el siguiente:

(Miles de euros)	2024	2023
Derivados no designados de cobertura		
De tipo de cambio	(830)	620
<b>Total</b>	<b>(830)</b>	<b>620</b>

#### - Derivados no designados de cobertura

Todos los derivados no designados de cobertura están clasificados como Activos o Pasivos financieros mantenidos para negociar, y por tanto se registran a su valor razonable, imputando a resultados las variaciones de valor que se producen durante la vida de la operación.

Estas operaciones han sido contratadas con la finalidad de cubrir riesgos financieros de acuerdo con las políticas corporativas de gestión de riesgos, y para los que se ha optado por no aplicar los criterios de contabilidad de coberturas.

El desglose de las operaciones así clasificadas al 31 de diciembre de 2024 es el siguiente:

2024	Nocional Miles de euros	TGS paga Nominal	Divisa	TGS recibe Nominal	Divisa	Valor razonable Miles de euros
Forwards						
EUR/GBP	5.547	5.547	EUR	4.600	GBP	(5)
USD/ EUR	58.818	61.135	USD	57.958	EUR	(825)
<b>Total</b>	<b>64.365</b>					<b>(830)</b>

2023	Nocional Miles de euros	TGS paga Nominal	Divisa	TGS recibe Nominal	Divisa	Valor razonable Miles de euros
Forwards						
EUR/GBP	2.745	2.745	EUR	2.358	GBP	(33)
USD/ EUR	33.889	37.451	USD	34.526	EUR	653
<b>Total</b>	<b>36.634</b>					<b>620</b>

El importe neto imputado a resultados por la operativa con derivados no designados de cobertura durante el ejercicio 2024 ascendió a 620 miles de euros de gastos por tipo de interés y 2.752 miles de euros de diferencias negativas en cambio (Nota 18).

## 9. PERIODIFICACIONES

La composición de las periodificaciones de activo al 31 de diciembre es la siguiente:

(Miles de euros)	2024	2023
Periodificaciones a largo plazo	1.193	1.400
Periodificaciones a corto plazo	10.975	10.108
<b>Total</b>	<b>12.168</b>	<b>11.508</b>

Bajo este punto se encuentran los desembolsos efectuados por la empresa para la adquisición de servicios con una duración superior a un año y se aplican a resultados de manera lineal cuando se va devengando el servicio.

Estos desembolsos tienen que ver principalmente con los gastos pagados con antelación a proveedores por servicios profesionales y licencias relacionadas con el proyecto Arlanxeo, Mapfre y Aldi iniciado en 2020. Estos servicios pagados y no devengados se refieren principalmente a la instalación y mantenimiento de los equipos en los *sites* del cliente que se llevará a cabo en los próximos meses.

La composición de las periodificaciones de pasivo al 31 de diciembre es la siguiente:

(Miles de euros)	2024	2023
Periodificaciones a largo plazo	1.927	778
Periodificaciones a corto plazo	9.928	11.170
<b>Total</b>	<b>11.855</b>	<b>11.948</b>

Se registran aquellos ingresos anticipados superiores a un año facturados por la empresa, aplicándose a resultados de manera lineal en la duración del servicio prestado.

Estos ingresos anticipados se corresponden principalmente al proyecto Arlanxeo iniciado en 2020 en virtud del cual se facturó de manera anticipada los servicios que se prestarán durante los 60 meses que dura el proyecto, relacionado con la mejora de conectividad de los distintos *sites* que el cliente tiene por Europa (Holanda y Alemania principalmente) y que implica la migración de sistemas del antiguo proveedor y la instalación de los nuevos equipos de TGS., también al proyecto Starlink por equipos comprados para dar servicio a los clientes.

## 10. EFECTIVO Y OTROS ACTIVOS LIQUIDOS EQUIVALENTES

A diciembre los saldos de este epígrafe son los siguientes:

(Miles de euros)	2024	2023
Cuentas corrientes con moneda euro	15.436	11.088
Cuentas corrientes con moneda diferente al euro	14.208	9.777
<b>Total</b>	<b>29.644</b>	<b>20.865</b>

Con fecha 11 de abril 2024 se firmó una adenda al contrato "Deposit and Cash Management Agreement" entre Telfisa Global, BV y Telefónica Global Solutions S.L.U por importe de 21 millones de euros, para una mejor adaptación de la gestión del circulante a corto plazo en consecuencia de las operaciones comerciales o financieras que se produzcan a lo largo del período de la adenda como componente clave de la estabilidad financiera y la solvencia de la compañía. Con fecha 3 de octubre se renueva el contrato minorando el importe a 11 millones de euros, ya que la compañía se autofinancia a partir de los cobros recibidos a lo largo del 2024.

A fecha 1 de abril de 2009, se firmó un Contrato de Cuenta Corriente Mercantil y Prestación de Servicios entre Telefónica Finanzas, S.A. (Telfisa) y TGS España S.L.U., siendo las condiciones contractuales las de mercado, para un mejor



aprovechamiento de sus recursos económicos, a través de una gestión integrada de la financiación y tesorería por un sistema de caja única. En la Cuenta Corriente se anotan los importes acreedores y deudores que a favor o en contra de cada una de ellas se produzcan como consecuencia de las operaciones comerciales o financieras que entre ambas entidades se realizan, pudiendo estar tales operaciones expresadas en las siguientes monedas: euro, dólar USA, libra esterlina, yen japonés y franco suizo.

En aquellas sucursales que su moneda funcional es distinta al euro, los saldos con entidades bancarias externas al Grupo Telefonica a 31 de diciembre son:

(Miles de euros)	2024		2023	
	CHF(a)	EUR	CHF(a)	EUR
DEUSTSCHE BANK( Suiza)	81	86	89	96
	PLN(b)	EUR	PLN(b)	EUR
DEUSTSCHE BANK( Polonia)	541	126	973	224
	USD (c)	EUR	USD (c)	EUR
ITAU (Uruguay)	218	209	217	196
<b>Total</b>		<b>421</b>		<b>516</b>

(a) A 31 de diciembre de 2024 la paridad de la moneda es de 1,062191 €/divisa al cierre, y el tipo medio es de 1,04977 €/Franco Suizo y a 31 de diciembre de 2023 la paridad de la moneda es de 1,080298 €/divisa al cierre, y el tipo medio es de 1,029197 €/Franco Suizo.

(b) A 31 de diciembre de 2024 la paridad de la moneda es de 0,233896 €/divisa al cierre, y el tipo medio es de 0,232254 €/Zloty y a 31 de diciembre de 2023 la paridad de la moneda es de 0,230489 €/divisa al cierre, y el tipo medio es de 0,220173 €/Zloty.

(c) A 31 de diciembre de 2024 la paridad de la moneda es de 1,0394 €/divisa al cierre, y el tipo medio es de 1,0816948 €/USD y a 31 de diciembre de 2023 la paridad de la moneda es de 1,1051 €/divisa al cierre, y el tipo medio es de 1,0812246 €/USD.

Las cuentas corrientes devengan el tipo de interés de mercado para este tipo de cuentas. No hay restricciones a la disponibilidad de estos saldos.

## 11. PATRIMONIO NETO Y FONDOS PROPIOS

### Capital suscrito

El capital social de la Sociedad a 31 de diciembre de 2015 estaba representado por 3.006 participaciones ordinarias nominativas de 1 euro de valor nominal cada una, todas ellas totalmente suscritas y desembolsadas.

Con fecha 29 de septiembre de 2016 la Junta General de Socios decide ampliar capital por 1 millón de participaciones a 1 euro de valor nominal cada una, todas ellas totalmente suscritas y desembolsadas. Al mismo tiempo el Socio Único aporta 24 millones de euros como prima de asunción.

Como resultado, a 31 de diciembre de 2024 y 2023 el capital social de la Sociedad está representado por 1.003.006 participaciones ordinarias nominativas de 1 euros de valor nominal cada una, todas ellas totalmente suscritas y desembolsadas.

Al 31 de diciembre de 2024 y 2023 la Sociedad tiene como Socio Único a Telefónica S.A.

Con fecha 17 de diciembre de 2018 la Junta General de Socios decide aplicar la reserva de fusión de un importe inicial de 218.367 miles de euros de la siguiente forma:

- 1) 196 miles a reserva legal;
- 2) Del saldo pendiente, de 218.171 miles, a compensar pérdidas acumuladas de ejercicios anteriores a 2018 por importe de 217.722 miles;
- 3) Destinar el saldo restante, por importe de 449 miles a reserva voluntaria, extinguiendo así por tanto la reserva de fusión.

#### Reserva legal, reserva de fusión y reserva voluntaria

Esta reserva es de libre distribución, con las limitaciones impuestas por la normativa mercantil referentes a los gastos de investigación y desarrollo pendientes de amortizar.

#### Aportación de socios

En diciembre de 2014 la Sociedad firmó un contrato de préstamo participativo con Telefónica S.A. por importe de 134.400 miles de euros.

En marzo y agosto del 2009 la Sociedad firmó dos contratos de préstamos participativos con Telefónica S.A. por importes de 4.400 miles de euros y de 14.300 miles de euros respectivamente.

Dado que se considera que dichos préstamos han sido otorgados en unas condiciones más favorables que las de mercado, se ha registrado dentro del epígrafe aportaciones de socio, la diferencia entre el valor nominal de los préstamos y el valor razonable de los mismos en la fecha de concesión, por un importe de 16.345 miles de euros para el préstamo participativo y 8.720 miles de euros para los dos anteriores, haciendo un total de 25.065 miles de euros de aportaciones de socios.

Con fecha 29 de septiembre de 2016 el Accionista Único de la Sociedad decide capitalizar estos préstamos participativos anteriormente descritos.

#### Ajuste por valor de cambio

Se cargan, por el efecto neto deudor derivado de la diferencia de valor de los activos y pasivos valorados en moneda funcional distinta a la de presentación, como consecuencia de la conversión a la moneda de presentación, con cargo y/o abono a las respectivas cuentas que representen dichos activos y pasivos (Nota 4.15). Estas diferencias de conversión surgen como consecuencia de la integración de los saldos de las sucursales.

## 12. PROVISIONES Y CONTINGENCIAS

El detalle de provisiones a 31 de diciembre de 2024 y 2023 es el siguiente:

Miles de euros)	2024	2023
<b>Provisiones a largo plazo</b>	<b>14.685</b>	<b>24.684</b>
Provisiones por reestructuración	14.294	24.277
Pasivo contractual	391	407
<b>Provisiones a corto plazo</b>	<b>6.313</b>	<b>4.606</b>
Provisiones por reestructuración	6.313	4.606
<b>Total</b>	<b>20.998</b>	<b>29.290</b>

Los movimientos habidos de las provisiones por reestructuración, de este epígrafe durante el 2024 y 2023 son los siguientes:



(Miles de euros)	Saldo Final 2023	Altas	Bajas	Saldo Final 2024
Provisiones por reestructuración	28.883	490	(8.766)	20.607
<b>Total</b>	<b>28.883</b>	<b>490</b>	<b>(8.766)</b>	<b>20.607</b>

(Miles de euros)	Saldo Final 2022	Altas	Bajas	Saldo Final 2023
Provisiones por reestructuración	27.177	5.799	(4.093)	28.883
<b>Total</b>	<b>27.177</b>	<b>5.799</b>	<b>(4.093)</b>	<b>28.883</b>

### Provisiones por reestructuración

En 2024, las bajas se corresponden con pagos realizados por importe de 6.749 miles de euros correspondientes a los Planes de desvinculación de 5 y 10 años, programas PSI e Indemnizaciones país one off, adicionalmente se revirtió un exceso de provisión de los planes correspondientes a 2024 en 2.017 miles de euros y se dotaron 490 miles de euros por concepto indemnizaciones países.

En 2023, las bajas se corresponden con pagos realizados por importe de 4.093 miles de euros correspondientes a los Planes de desvinculación de 5 y 10 años y programas PSI, adicionalmente se doto una provisión por 5.799 miles de euros por concepto PSI 2023.

### Avales, garantías y otros compromisos

A 31 de diciembre de 2024 y 2023, la Sociedad no mantiene ningún riesgo en curso por avales y afianzamiento de carácter comercial, financiero o de cualquier otro tipo.

### Litigios

La Sociedad no tiene abiertos procesos judiciales que puedan suponer perjuicios patrimoniales en el futuro a 31 de diciembre de 2024 y 2023.

## 13. PASIVOS FINANCIEROS

La composición de los pasivos financieros, excepto los saldos con Administraciones Públicas (Nota 16) al 31 de diciembre de 2024 y 2023 es la siguiente:

(Miles de euros)	2024	2023
Pasivos financieros a corto plazo		
Débitos y partidas a pagar	393.853	335.537
<b>Total</b>	<b>393.853</b>	<b>335.537</b>

Estos importes se desglosan en el balance de la siguiente forma:

(Miles de euros)	2024	2023
Pasivos financieros corrientes		
Deudas a corto plazo	2.982	299
Deudas con empresas del grupo y asociadas a corto plazo (Nota 15)	137.633	100.768
Acreedores comerciales y otras cuentas a pagar	253.238	234.470
<b>Total</b>	<b>393.853</b>	<b>335.537</b>



(Miles de euros)	2024	2023
<b>Acreeedores comerciales y otras cuentas a pagar</b>		
Proveedores	86.916	105.047
Proveedores, empresas del grupo y asociadas (Nota 15)	157.250	121.072
Personal (remuneraciones pendientes de pago)	6.087	5.642
Anticipos de clientes	2.985	2.709
<b>Total</b>	<b>253.238</b>	<b>234.470</b>

### Deudas a corto plazo

El saldo a 31 de diciembre de 2024 y 2023 se debe principalmente a las aportaciones PPSD de los empleados y por los depósitos y fianzas de los clientes del negocio de recargas internacionales, como consecuencia del papel de agente.

### Acreeedores comerciales y otras cuentas a pagar

El saldo de proveedores al 31 de diciembre 2024 se debe principalmente a la operación con Pegaso PCS por operaciones por Tráfico de Voz en 44,1 millones de euros, también por gasto, con Telefónica Cybersecurity & Cloud Tech España, por 11,2 millones de euros y por Seguridad en Internet por 6,5 millones de euros. Con Telefónica Global Solutions USA por servicios por modelo de precios de transferencia de Cost Plus por 13,2 millones de euros.

El saldo de proveedores al 31 de diciembre 2023 se debe principalmente a la operación con Telefónica Global Solutions Argentina S.A. por modelo de precio de transferencia en 16.757 miles de euros, con Pegaso PCS por 13.065 miles euros en su gran mayoría por el negocio de Tráfico de Voz y en menor medida, por el negocio de servicios SD WAN, también Telefónica Global Solutions USA Inc, en su mayoría por gastos derivados del Modelo de Precios de Transferencia del Cost Plus

Dentro del epígrafe de Anticipos de Clientes, la Sociedad registra los siguientes importes relacionados con contratos con clientes:

(Miles de euros)	2024	2023
Otros	2.985	2.709
<b>Total pasivos corrientes por contrato</b>	<b>2.985</b>	<b>2.709</b>

Los pasivos por contratos han aumentado debido a la negociación de pagos anticipados mayores y a un aumento en la actividad general de contratos.

## 14. ARRENDAMIENTOS OPERATIVOS

La Sociedad tiene arrendadas sus oficinas centrales en Distrito C a Telefónica S.A. La vigencia del presente contrato que comenzó el 7 de octubre del 2005 con TIWS, S.L.U. y proveniente de la fusión, podrá prorrogarse por periodos sucesivos de tres años a contar desde la fecha de vencimiento del periodo inicial o de la prórroga que se trate. Posteriormente este contrato se renovará automáticamente si ninguna de las partes se opone expresamente.

Los gastos de dicho contrato han ascendido en el ejercicio 2024 a 1.809 miles de euros (dado que se incluyen en esta cifra los gastos de vigilancia por importe 256 miles de euros) y en 2023, 1.794 miles de euros (dado que se incluyen en esta cifra los gastos de vigilancia por importe 242 miles de euros)

La Sociedad tiene arrendadas sus oficinas en Europa principalmente a Regimo Zürich AG. y Servicios Promoc. Public LDA. La vigencia de los contratos es de un año,



prorrogable automáticamente por periodos sucesivos de un año y con un preaviso de tres meses.

Posteriormente estos contratos se renovarán automáticamente si ninguna de las partes se opone expresamente.

Los gastos de dichos contratos han ascendido en el ejercicio 2024 a 57 miles de euros y en 2023 a 63 miles de euros.

Los pagos a futuro mínimos no cancelables a 31 de diciembre 2024 y 2023 son los siguientes:

(Miles de euros)	2024	2023
Hasta un año:		
- Telefónica, S.A.	448	448
	<b>448</b>	<b>448</b>

## 15. OPERACIONES CON PARTES VINCULADAS

Las partes vinculadas con las que la Sociedad ha realizado transacciones durante los ejercicios 2024 y 2023, así como la naturaleza de dicha vinculación, es la siguiente:

	Naturaleza de la vinculación
Telefónica S.A y Sociedades dependientes	Grupo Telefónica
Administrador Único	Consejeros
Alta Dirección	Directivos

En relación con el artículo 229 de la Ley de Sociedades de Capital, los administradores han comunicado que no tienen situaciones de conflicto con el interés de la Sociedad.

El órgano de administración de la entidad es un Administrador Único. Dicho Administrador Único no percibe retribución por razón de su cargo. La remuneración total percibida por la alta dirección en concepto de sueldos y otras remuneraciones ascendió en 2024 a 720 miles de euros. En este importe está incluida tanto la retribución dineraria como la no dineraria.

El órgano de administración de la entidad es un Administrador Único. Dicho Administrador Único no percibe retribución por razón de su cargo. La remuneración total percibida por la dirección en concepto de sueldos y otras remuneraciones ascendió en 2023 a 489 miles de euros. En este importe está incluida tanto la retribución dineraria como la no dineraria.

Durante el ejercicio 2024, el Administrador Único no ha percibido ninguna remuneración por el ejercicio de su cargo en su condición de tal en 2023.



### 15.1 Entidades vinculadas

Las transacciones realizadas con partes vinculadas corresponden a operaciones de tráfico normal de la Sociedad y se realizan a precios de mercado, los cuales son similares a los aplicados a entidades no vinculadas.

La Sociedad ha aplicado la metodología y políticas de precios de transferencia aplicados por el Grupo Telefónica en el ejercicio 2024 y 2023 cumpliendo con las directrices de precios de transferencia aceptados por la OCDE.

En el caso de una hipotética inspección la eventual contingencia sería asumida por el Grupo Telefónica por lo que no tendría ningún impacto en la cuenta de resultados de la Sociedad. Las transacciones efectuadas durante el ejercicio 2024 y 2023 con empresas del grupo y asociadas han sido las siguientes:



Importe Neto de la Cifra de Negocios e Ingresos Financieros:

Las transacciones realizadas con partes vinculadas corresponden básicamente a operaciones del tráfico normal de la Sociedad y se realizan a precios de mercado, los cuales son similares a los aplicados a entidades no vinculadas.

Empresa	PRESTACION DE SERVICIOS		INGRESOS ACC Y OTROS CORRIENTES		INGRESOS FINANCIEROS	
	2024	2023	2024	2023	2024	2023
PEGASO PCS	47.692	46.184	1.097	335	-	-
T. SOL. INF.COM. ESPAÑA	40.929	25.526	865	-	-	-
T. ESPAÑA	37.061	43.824	1.883	1.883	-	-
T. GERMANY GMBH COOHG	17.461	20.261	1.507	1.756	-	-
TGS USA	12.360	3.862	-	-	-	-
T. UK LTD	11.479	10.910	7.137	7.341	-	-
T. BRASIL	10.412	10.588	-	-	(8)	16
TELXIUS CABLE AMERICA	9.221	9.334	-	-	-	-
T. TELECOM, COLOMBIA	8.048	8.413	402	502	-	-
T. SERV. AUDIOVISUALES	6.544	5.879	-	-	-	-
T. MOVILES ARGENTINA	5.231	6.276	83	289	-	-
TGS PERU	5.225	3.182	-	-	-	-
T. PERU	4.769	6.028	776	619	-	-
T. CLOUD TECNOLOGIA BRASIL	4.302	2.526	-	-	-	-
TGS ARGENTINA	4.287	8.085	-	-	-	-
TGS BRASIL	4.029	4.584	-	-	-	-
T. MOVILES ESPAÑA	3.927	3.455	-	-	-	-
T. MOVILES DEL URUGUAY	2.661	2.861	28	37	-	-
TGS CHILE SPA	2.539	5.062	-	-	-	-
OTECEL	2.427	2.392	32	57	-	-
TGS FRANCE	2.421	3.982	-	-	-	-
T. CHILE (CTC)	1.342	1.887	-	-	-	-
TGS MEXICO	1.309	15	-	-	-	-
T. TECH IRELAND	1.183	422	-	-	-	-
TGS ECUADOR	1.143	2.463	-	-	-	-
T. EMPRESAS CHILE	970	1.130	896	1.256	-	-
T. MOVILES CHILE	957	1.188	-	-	-	-
TELEFONICA CYBERSECURITY TECH	922	592	-	(769)	-	-
TGS SINGAPORE	876	944	-	-	-	-
T. VENEZUELA	745	940	-	-	-	-
TGS SUECIA	629	484	-	-	-	-
TELEFONICA IOT & BIG DATA TECH, S.A.	490	346	-	-	-	-
T. INFRAESTRUC. SEGURANCA	340	-	-	-	-	-
TELXIUS CABLE ESPAÑA, S.L.	304	425	-	-	-	-
T. GLOBAL ROAMING	255	262	2.158	1.755	-	-
TELEFONICA S.A.	124	104	10.781	12.238	-	-
TELEFONICA CYBERSECURITY TECH MEXICO	123	-	-	-	-	-
TELEFONICA INNOVACION DIGITAL	110	250	-	1.375	-	-
TELEFONICA TECH PERU	97	-	-	-	-	-
TLD PUERTO RICO	70	482	-	-	-	-
TERRA MEXICO	51	43	-	-	-	-
TGS COLOMBIA	35	-	-	-	-	-
TLH HOLDCO	-	1	-	-	-	-
T. HISPANOAMERICA	-	2	-	-	-	-
TELEFONICA HISPANOAMERICA	-	-	26	-	-	-
T. GLOBAL SERVICES GMBH	-	18	-	-	-	-
TELFISA GLOBAL BV	-	-	-	-	1.187	1.251
T. FACTORING	-	-	9	14	-	-
TGS GRECIA	-	16	-	-	-	-
<b>Total general</b>	<b>255.100</b>	<b>245.228</b>	<b>27.680</b>	<b>28.688</b>	<b>1.179</b>	<b>1.267</b>

Las transacciones realizadas con partes vinculadas corresponden básicamente a operaciones del tráfico normal de la Sociedad y se realizan a precios de mercado, los cuales son similares a los aplicados a entidades no vinculadas.



El desglose de las principales transacciones registradas en los epígrafes de Prestación de Servicios y Otros Ingresos Accesorios en 2024 con empresas de grupo es el siguiente:

- Pegaso PCS México, la mayor parte de los ingresos corresponden al negocio de tráfico de voz (Hubbing), llegando a los 39,9 millones de euros. Además, se obtienen ingresos por servicios SD WAN (Software-Defined Wide Area Network), que añade más capas de servicio al tradicional negocio de alquiler de circuitos VPN (5,5 millones de euros), por Proyecto Cemex (0,8 millones euros). Otros ingresos por negocios menores vinieron por el Roaming (1,1 millones euros) y por negocio IP.
- Telefónica Soluciones Informáticas y de Comunicaciones, principalmente con ingresos por servicios SD WAN (31,1 millones de euros), y en menor medida, servicios de Medios de Pago (2,7 millones de euros), servicios de Contact Center de Iberdrola (1,4 millones de euros), Servicios Equipamientos Banco Santander (1,1 millones de euros), además de otros de menor cuantía.
- Telefónica de España S.A.U., en su mayor parte los ingresos fueron obtenidos por servicios SD WAN (27,2 millones de euros), y en menor medida por negocio de Hubbing (6,6 millones de euros), Servicios de Intermediación Administrativo iTOP (2,8 millones de euros). Por último, mencionamos también los ingresos por la refacturación de personal cedido a Telefónica Multinational Solutions (TMS) por 1,8 millones de euros.
- Telefónica Germany, ingresos principalmente por servicios SD WAN (13,2 millones de euros), por servicios de Roaming (2,5 millones de euros), y por servicios de mensajería SMS-MMS (0,7 millones de euros). Otros ingresos menores llegaron por redes IP y Operación Satelital.
- Telefónica UK, ingresos principalmente por el servicio de Roaming (3,4 millones de euros), por redes IP (2,2 millones de euros), por servicios SD WAN (1,9 millones de euros), por Servicios SMS-MMS (1,6 millones de euros), por Roaming (1,6 millones de euros) y Operación Satelital (0,6 millones de euros). Adicionalmente, se obtuvieron otros ingresos por refacturación de personal hospedado (5,5 millones de euros) y Proyecto Europcar (1,5 millones de euros).
- Telefónica Global Solutions USA en su práctica totalidad por ingresos derivados del Modelo de Precios de Transferencia aplicado durante el ejercicio 2024, alcanzándose los 12,3 millones de euros.
- Telefónica S.A., ingresos principalmente por la refacturación de personal cedido a Telefónica Multinational Solutions (TMS) por 10,8 millones de euros.
- Telefónica Brasil, ingresos principalmente por servicios SD-WAN (7,3 millones de euros) y por el negocio de tráfico de Voz Internacional (2,9 millones de euros).
- Telxius Cable América, ingresos principalmente por el Contrato de Extensión de Infraestructuras de Redes IP y Contrato de Housing (9,2 millones de euros).

El desglose de las principales transacciones registradas en los epígrafes de Prestación de Servicios y Otros Ingresos Accesorios en 2023 con empresas de grupo es el siguiente:

- Pegaso PCS México, la mayor parte de los ingresos corresponden al negocio de tráfico de voz (Hubbing), alcanzándose los 35 millones de euros. Además,



se obtienen ingresos por servicios SD WAN (Software-Defined Wide Area Network), que supone añadir más capas de servicio al tradicional negocio de alquiler de circuitos VPN (6,3 millones de euros), por Operación Satelital (3 millones de euros). Otros ingresos por negocios menores vinieron por el Roaming (1,1 millones euros) y las recargas internacionales.

- Telefónica de España S.A.U., en su mayor parte los ingresos fueron obtenidos por servicios SD WAN (31,1 millones de euros), y en menor medida por negocio de Hubbing (10,1 millones de euros), Servicios de Intermediación Administrativo iTOP (2,3 millones de euros). Por último, mencionamos también los ingresos por la refacturación de personal cedido por 1,8 millones de euros.
- Telefónica Soluciones Informáticas y de Comunicaciones, con ingresos por una amplia cartera de servicios, siendo los más importantes los servicios SD WAN (13,7 millones de euros), servicios de Medios de Pago (3,7 millones de euros), servicios de Contact Center de Iberdrola (2,4 millones) y Proyecto Cemex (1,1 millones de euros).
- Telefónica Germany, principalmente por ingresos por servicios SD WAN (15,5 millones de euros). También se obtuvieron ingresos por Roaming (2,4 millones de euros), por Servicios SMS-MMS (1,2 millones de euros) y por Operación Satelital (0,6 millones de euros). Además, mencionamos los ingresos por la refacturación de personal de hospedado por 1,7 millones de euros.
- Telefónica O2 UK., ingresos principalmente por el servicio de Roaming (5,4 millones de euros), por Servicios SMS-MMS (1,9 millones de euros), por redes IP (1,9 millones de euros) y por servicios SD WAN (1,7 millones de euros).
- Telefónica Brasil, se obtuvieron ingresos por servicios SD WAN por 7 millones de euros y por el negocio de tráfico de Voz Internacional por 3,5 millones de euros.
- Telxius Cable América, principalmente por el Contrato de Extensión de Infraestructuras de Redes IP y Contrato de Housing (9,3 millones de euros).
- Colombia Telecomunicaciones, S.A., ingresos provenientes en su mayor parte por tráfico de voz (6,1 millones de euros) y por servicios SD WAN (1,7 millones de euros). En menor medida, también hubo ingresos de negocios como el Roaming, redes IP, mensajería y recargas internacionales, todo ello por unos 0,5 millones de euros.
- Telefónica Global Solutions Argentina, en su totalidad por ingresos derivados del Modelo de Precios de Transferencia aplicado durante el ejercicio 2023, alcanzándose los 8,1 millones de euros.



### Compras y gastos financieros

Nombre Empresa	TRABAJOS		OTROS GTOS EXPLOTACION		GTOS. FINANC.	
	2024	2023	2024	2023	2024	2023
PEGASO PCS	46.750	42.334	277	300	-	-
TELEFONICA CYBERSECURITY TECH	20.092	16.355	1.139	513	-	-
TGS USA	13.161	12.511	(139)	(113)	-	-
T. GLOBAL ROAMING	10.504	9.111	138	350	-	-
T. SOL. INF.COM. ESPAÑA	9.803	7.435	3.844	4.202	-	-
T. ESPAÑA	9.705	7.060	(443)	987	-	-
TELEFONICA IOT & BIG DATA TECH, S.A	8.726	7.763	-	-	-	-
T. MOVILES ESPAÑA	6.842	7.973	658	659	-	-
T. MOVILES ARGENTINA	6.338	7.522	-	(42)	-	-
T. PERU	5.541	5.357	-	-	-	-
T. GERMANY GMBH COOHG	5.509	5.649	2.267	3.112	-	-
T. BRASIL	5.428	6.157	(33)	12	-	-
TGS GERMANY	5.412	6.630	-	-	-	-
T. VENEZUELA	4.126	1.982	-	-	-	-
TGS COLOMBIA	3.872	5.203	-	-	-	-
TGS PERU	3.449	3.496	(21)	-	-	-
OTECCEL	3.377	4.561	-	12	-	-
T. TELECOM, COLOMBIA	2.651	3.217	-	-	-	-
TELXIUS CABLE AMERICA	2.489	3.506	1.334	118	-	-
TGS MEXICO	2.459	5.345	-	-	-	-
T. CYBER TECH DEUTSCHLAND	2.358	1.965	257	242	-	-
T. UK LTD	2.245	2.568	-	-	-	-
TGS BRASIL	2.136	2.523	-	-	-	-
TGS CHILE SPA	1.871	1.812	-	-	-	-
TELXIUS CABLE ESPAÑA, S.L	1.748	2.389	22	11	-	-
T. MOVILES DEL URUGUAY	1.745	1.974	-	-	-	-
TGS ARGENTINA	1.725	2.742	-	-	-	-
T. CHILE (CTC)	1.619	2.005	-	-	-	-
T. CLOUD TECNOLOGIA BRASIL	1.460	995	-	-	-	-
TELEFONICA DATA PUERTO RICO	1.128	910	-	-	-	-
TGS ECUADOR	980	533	-	-	-	-
T. SERVIC INTEGRALES DE DISTRIBUCION	865	-	20	-	-	-
TLD PUERTO RICO	799	657	-	-	-	-
T. SERV. AUDIOVISUALES	642	1.232	523	452	-	-
TGS FRANCE	425	580	-	-	-	-
T. GLOBAL TECHNOLOGY	394	413	875	969	-	-
T. GLOBAL SERVICES GMBH	355	41	-	-	-	-
TGS GRECIA	340	402	-	-	-	-
TGS SINGAPORE	223	240	-	-	-	-
T. SOLUCIONES DE OUTSOURCING	214	-	-	-	-	-
TELEFONICA TECH, INC	123	4	-	2	-	-
TELEFONICA TECH UK LIMITED	92	-	-	-	-	-
TGS SUECIA	80	80	-	-	-	-
T. MOVILES CHILE	29	35	-	-	-	-
TELFISA	23	42	41	(21)	-	(24)
T. EMPRESAS CHILE	22	91	-	-	-	-
T. I+D ESPAÑA	14	-	-	-	-	-
T. CYBERSECURITY & CLOUD TECH CHILE	5	55	-	-	-	-
TELEFONICA S.A.	3	3	5.251	4.903	620	317
T. G. INT EDIFICIOS Y S.	2	-	477	217	-	-
T. BROADCAST SERVICES	1	-	-	-	-	-
TELFISA GLOBAL BV	-	-	75	83	4.279	2.530
T. DIGITAL LTD	-	-	2.995	1.488	-	-
T. DIGITAL ESPAÑA	-	(66)	-	(299)	-	-
TEMPOTEL	-	-	-	33	-	-
T. COMPRAS ELECT.	-	-	55	55	-	-
MEDIA NETWORK LATAM SAC	-	(72)	-	-	-	-
T. INGENIERIA SEGURIDAD	-	59	43	37	-	-
T. LATAM. HOLDING	-	-	-	(41)	-	-
T. INFRAESTRUC. SEGURANCA	-	-	-	(13)	-	-
<b>Total general</b>	<b>199.900</b>	<b>193.379</b>	<b>19.655</b>	<b>18.228</b>	<b>4.899</b>	<b>2.823</b>

Algunas de las principales transacciones por Trabajos realizados por otras empresas en 2024 por orden de importancia decreciente fueron las siguientes:

- Pegaso PCS (México), la mayor parte de los gastos se debieron a operaciones por Tráfico de Voz, alcanzando los 44,1 millones de euros. Además, se



observan otros ingresos por servicios SD-WAN de Interconexión de redes locales (2 millones de euros) y alquiler de capacidad (0,4 millones de euros).

- Telefónica Cybersecurity & Cloud Tech España, por gastos relacionados con Servicios de Data Center y en la Nube (servicios Cloud) por 11,2 millones de euros y por Seguridad en Internet por 6,5 millones de euros. También se observan gastos relevantes por servicios ligados a clientes como la Centralita Genesys para Iberdrola (1,3 millones de euros) o gastos por licencias Zoom Meetings para la Agencia Tributaria (0,5 millones de euros).
- Telefónica Global Solutions USA, por gastos derivados del Modelo de Precios de Transferencia del Cost Plus por 13,2 millones de euros en 2024, algo mayores que los 12,5 millones de euros en 2023.
- Telefónica Global Roaming, los en su totalidad los gastos provienen de Roaming & IPX, alcanzando los 10,5 millones de euros.
- Telefónica Soluciones Informáticas y Comunicaciones España, por una amplia gama de gastos, destacando entre otros los relacionados con Proyecto Europcar, alcanzando los 3 millones de euros, servicios de Data Center y Cloud con 2,6 millones de euros, gastos por licencias por 1,7 millones de euros y gastos de seguridad en internet (0,7 millones de euros).
- Telefónica España, los gastos principales provienen del negocio de Voz Internacional (6,2 millones de euros), y Servicio WAN - VPN - Interconexión de redes locales (2,3 millones de euros). También se observan gastos por Housing (0,7 millones de euros) y Roaming & IPX (0,4 millones de euros).

Las principales transacciones registradas en Otros Gastos de Explotación en 2024 fueron las siguientes:

- Telefónica, S.A. en su gran mayoría por servicios de empleados hospedados por unos 2,7 millones de euros. También se observan en gastos por alquileres de edificios y parking (1,6 millones euros), así como servicios tales como vigilancia e impuestos asociados a dichos alquileres, por 0,7 miles de euros.
- Telefónica Soluciones de Informática y Comunicaciones, otros gastos por servicios informáticos (3 millones de euros) y licencias de aplicaciones informáticas (0,7 millones de euros).
- Telefónica Digital Ltd., en su totalidad por gastos por refacturación de personal hospedado que presta servicio en TGS España, por 3 millones de euros.
- Telefónica Germany Inc. En su mayoría por gastos de refacturación de personal hospedado en TGS (1,5 millones de euros), y en menor medida por gastos de soporte técnico de la red por el Proyecto Aldi (0,8 millones de euros).
- Telxius Cable América, en su totalidad corresponden a gastos de Housing por 1,3 millones de euros.
- Telefónica Cybersecurity Tech, los gastos principales se debieron a Consultoría de Sistemas por 0,7 millones de euros en 2024 y licencias de aplicaciones informáticas (0,1 millones de euros).

Algunas de las principales transacciones por Trabajos realizados por otras empresas en 2023 por orden de importancia decreciente fueron las siguientes:

- Pegaso PCS (México), en su gran mayoría por servicios recibidos de Hubbing (Voz) por unos 39 millones de euros. En menor medida, también se incurrieron en gastos por servicios SD WAN (2,2 millones euros) y gastos de capacidad (0,4 millones de euros).
- Telefónica Cybersecurity & Cloud Tech España, por gastos relacionados con Servicios de Data Center y en la Nube (servicios Cloud) por 6,7 millones de euros y por Seguridad en Internet por 5,1 millones de euros. También se incurrieron en gastos de mantenimiento por 2.5 millones de euros, y otros servicios varios por 2,1 millones de euros.
- Telefónica Global Solutions U.S.A. Inc., por gastos derivados del Modelo de Precios de Transferencia del Cost Plus por 12,5 millones de euros.
- Telefónica Móviles España, principalmente por gastos relacionados con servicios de mensajería A2P y P2P (7,4 millones de euros).
- Telefónica IoT & Big Data Tech, por gastos de servicios de tráfico Machine to Machine (M2M) por 5 millones de euros, 2,3 millones por servicios de mantenimiento, y otros gastos varios por 0,4 millones de euros.
- Telefónica Argentina., en su totalidad por gastos de intermediación en tráfico de voz internacional (7,5 millones de euros).

Las principales transacciones registradas en Otros Gastos de Explotación en 2023 fueron las siguientes:

- Telefónica, S.A. en su gran mayoría por servicios de servicios de hosteados por unos 2,6 millones de euros, también se incurrieron en gastos por alquileres de edificios (1,4 millones euros) así como servicios incurridos tales como vigilancia e impuestos asociados a dichos alquileres en 0,9 miles de euros.
- Telefónica Soluciones de Informática y Comunicaciones, otros gastos por servicios informáticos (2,3 millones de euros) y licencias de aplicaciones informáticas (1,8 millones de euros).
- Telefónica Germany Inc. En su mayoría por gastos de refacturación de personal hosteado que presta servicio en TGS (2,3 millones de euros), y en menor medida por gastos de soporte técnico de la red por el Proyecto Aldi (0,7 millones de euros).
- Telefónica Digital Ltd., en su totalidad por gastos de personal hosteado de refacturación de personal hosteado que presta servicio en TGS España.
- Telefónica de España, por gastos menores en outsourcing de red y de circuitos de uso interno.



El saldo de clientes, empresas del grupo y asociadas a 2024 y 2023 es el siguiente:

Nombre Empresa	2024	2023
TGS ARGENTINA	45.480	38.590
PEGASO PCS	27.284	15.501
TGS USA	15.946	2.759
TGS BRASIL	14.911	15.065
T. MOVILES ARGENTINA	10.986	5.204
T. SOL. INF.COM. ESPAÑA	9.893	3.114
T. BRASIL	6.691	5.418
TGS PERU	6.026	3.656
T. SERV. AUDIOVISUALES	5.655	3.893
T. TELECOM, COLOMBIA	5.050	7.188
TELXIUS CABLE AMERICA	4.370	3.107
T. ESPAÑA	3.969	4.902
T. PERU	3.784	5.029
T. GERMANY GMBH COOHG	3.594	4.171
TGS ECUADOR	3.087	2.313
TGS CHILE SPA	2.591	4.967
T. UK LTD	2.443	2.141
T. EMPRESAS CHILE	2.229	2.886
T. INFRAESTRUC. SEGURANCA	2.164	-
TGS MEXICO	1.416	15
TGS FRANCE	1.305	2.455
T. CHILE (CTC)	988	728
T. MOVILES ESPAÑA	888	477
T. MOVILES DEL URUGUAY	857	1.471
TGS COLOMBIA	823	5.458
T. TECH IRELAND	797	4
T. GLOBAL ROAMING	753	283
OTECCEL	645	1.162
T. MOVILES CHILE	549	1.203
T. VENEZUELA	539	643
TELEFONICA S.A.	368	167
TGS SINGAPORE	294	927
TELXIUS CABLE ARGENTINA	195	193
TGS SUECIA	192	273
TELEFONICA CYBERSECURITY TECH	146	106
TELEFONICA CYBERSECURITY TECH MEXICO	127	-
TELEFONICA IOT & BIG DATA TECH, S.A	104	59
TLD PUERTO RICO	61	86
T. I+D ESPAÑA	48	188
TELXIUS CABLE ESPAÑA, S.L	43	170
TELEFONICA TECH PERU	30	-
TERRA MEXICO	19	25
T. FACTORING	4	-
T. GLOBAL TECHNOLOGY	-	(25)
TELEFONICA DATA PUERTO RICO	-	490
T. CLOUD TECNOLOGIA BRASIL	-	4.331
TGS GRECIA	-	16
T. DIGITAL ESPAÑA	-	225
TELXIUS CABLE GUATEMALA	-	7
<b>Total general</b>	<b>187.344</b>	<b>151.041</b>

Los saldos de deudores a corto plazo más representativos en 2024 corresponden a:

- Telefónica Global Solutions Argentina, la práctica totalidad de los 45,4 millones de euros corresponden a ingresos provenientes del Modelo de Precios de Transferencia del Cost Plus.
- Pegaso PCS (México), en su gran mayoría por las operaciones por Tráfico de Voz (20,1 millones de euros). También existen cuentas por cobrar por negocios

de servicios SD-WAN (3,4 millones de euros), por personal hosteado (TMS por 1,8 millones euros), por Roaming (0,5 millones euros) y Proyecto Cemex (0,5 millones de euros).

- Telefónica Global Solutions U.S.A., en su mayoría cuentas a cobrar por ingresos por el Modelo de Precios de Transferencia del Cost Plus.
- Telefónica Global Solutions Brasil, en su totalidad cuentas a cobrar por ingresos por el Modelo de Precios de Transferencia del Cost Plus.
- Telefónica Móviles Argentina: La mayoría de saldos deudores provienen del negocio de Voz, con 8,3 millones de euros. También se destacan las cuentas a cobrar por personal hosteado (0,9 millones de euros), Intermediación Administrativa - iTOP (0,8 millones de euros) y SD-WAN (0,3 millones euros).
- Telefónica Soluciones Informáticas y Comunicaciones: Los saldos principales provienen de servicios SD-WAN, alcanzando los 7 millones de euros. También existen saldos por Venta de Equipamientos (2,2 millones de euros).
- Telefónica de Brasil, principalmente por servicios SD WAN (5,6 millones de euros) y en menor medida por negocio de Hubbing (0,9 millones euros).
- Telefónica Global Solutions Perú, en su totalidad se deben a los saldos a cobrar por el Modelo de Precios de Transferencia del Cost Plus.
- Telefónica Servicios Audiovisuales, unos 5,6 millones de euros por cobrar en relación con negocios de operación satelital.

Los saldos de deudores a corto plazo más representativos en 2023 corresponden a:

- Telefónica Global Solutions Argentina, en su totalidad corresponden a ingresos provenientes del Modelo de Precios de Transferencia del Cost Plus.
- Pegaso PCS (México), en su gran mayoría por las operaciones por Tráfico de Voz (9 millones de euros). En menor medida, existen cuentas por cobrar por negocios de servicios SD WAN (4,1 millones de euros), de Roaming, operación satelital y personal hosteado.
- Telefónica Global Solutions Brasil, en su totalidad cuentas a cobrar por ingresos por el Modelo de Precios de Transferencia del Cost Plus.
- Colombia Telecom, la mayoría por ingresos provenientes del negocio de Voz (4,3 millones de euros) y por servicios SD WAN (1,6 millones de euros), y en menor medida por refacturación personal cedido de TMS, por Roaming, además de otros negocios menores.
- Telefónica Global Solutions Colombia, en su mayoría se deben a los ingresos por el Modelo de Precios de Transferencia del Cost Plus.
- Telefónica de Brasil, principalmente por servicios SD WAN (4,2 millones de euros) y en menor medida por negocio de Hubbing.
- Telefónica Perú, por ingresos por servicios SD WAN (1,7 millones de euros), por refacturación personal cedido de TMS (1,1 millones de euros), Roaming (0,9 millones euros) y Hubbing (0,7 millones euros), entre otros.
- Telefónica Global Solutions Chile, por cuentas a cobrar por ingresos por el Modelo de Precios de Transferencia del Cost Plus.



- Telefónica de España, principalmente por servicios SD WAN (3 millones de euros) y por el negocio de Hubbing (1,4 millones de euros).

El saldo de Créditos a empresas del Grupo Telefónica, incluidas las asociadas, a corto plazo lo componen a 31 de diciembre las siguientes partidas:

Nombre Empresa	2024	2023
TELEFONICA S.A.	5.274	2.761
TGS FRANCE	4.610	2.274
TGS SINGAPORE	1.899	413
TGS GERMANY	479	742
T. BRASIL	390	425
TGS SUECIA	357	-
TELXIUS CABLE AMERICA	21	21
TELXIUS CABLE GUATEMALA	7	7
TGS GRECIA	-	379
<b>Total general</b>	<b>13.037</b>	<b>7.022</b>

En 2024, dado que la Sociedad tributa en régimen de consolidación fiscal dentro del Grupo Telefónica, en el que Telefónica S.A. es el sujeto pasivo, en este epígrafe se registra el importe a cobrar por el Impuesto de Sociedades a 31 de diciembre, que la matriz deberá pagar a la Sociedad por importe de 5.274 miles de euros (crédito fiscal correspondiente al ejercicio 2024, neto de los pagos/cobros a cuenta).

Otros saldos relevantes se corresponden con las filiales de TGS España, tales como TGS France y TGS Singapore, entre otras, por pagos realizados por desde España por cuenta de las anteriores.


En 2023, dado que la Sociedad tributa en régimen de consolidación fiscal dentro del Grupo Telefónica, en el que Telefónica S.A. es el sujeto pasivo, en este epígrafe se registra el importe a cobrar por el Impuesto de Sociedades a 31 de diciembre, que la matriz deberá pagar a la Sociedad por importe de 2.677 miles de euros (crédito fiscal correspondiente al ejercicio 2023, neto de los pagos/cobros a cuenta).

Otros saldos relevantes se dieron con TGS France II y TGS Germany, entre otras, por pagos realizados por TGS España por cuenta de las anteriores.



El saldo de proveedores, empresas del grupo y asociadas lo componen a 31 de diciembre las siguientes partidas:

<b>Sociedad Grupo</b>	<b>2024</b>	<b>2023</b>
PEGASO PCS	26.544	13.065
TGS ARGENTINA	19.610	16.757
T. MOVILES ARGENTINA	16.937	9.759
TGS USA	15.001	13.016
TGS BRASIL	12.203	9.395
T. GERMANY GMBH COOHG	5.523	3.716
TELEFONICA CYBERSECURITY TECH	4.703	4.523
T. ESPAÑA	4.496	5.330
T. VENEZUELA	4.132	811
TELXIUS CABLE AMERICA	3.687	2.944
T. DIGITAL LTD	3.677	675
T. SOL. INF.COM. ESPAÑA	3.370	3.994
TELEFONICA IOT & BIG DATA TECH, S.A	3.298	4.155
T. GLOBAL ROAMING	3.208	1.651
TGS PERU	2.581	2.492
T. MOVILES ESPAÑA	2.459	2.871
TGS COLOMBIA	2.302	2.358
T. BRASIL	2.239	2.822
T. PERU	2.108	2.390
TGS MEXICO	2.045	3.229
TGS CHILE SPA	1.543	1.936
T. UK LTD	1.480	661
TELEFONICA DATA PUERTO RICO	1.424	885
TGS ECUADOR	1.383	550
TGS GERMANY	1.119	2.036
OTECEL	1.137	1.116
T. TELECOM, COLOMBIA	1.005	1.056
TELEFONICA S.A.	975	801
TLD PUERTO RICO	941	687
T. SERVICIOS INTEGRALES DE DISTRIBUCION	877	-
T. SERV. AUDIOVISUALES	857	1.095
T. CLOUD TECNOLOGIA BRASIL	654	603
T. CHILE (CTC)	623	918
TELEFONICA TECH INC.	485	-
TELXIUS CABLE ESPAÑA, S.L	332	588
T. MOVILES DEL URUGUAY	324	715
T. CYBER TECH DEUTSCHLAND	298	248
T. G. INT EDIFICIOS Y S.	274	(138)
T. GLOBAL TECHNOLOGY	223	69
T. COMPRAS ELECT.	220	165
T. SOLUCIONES DE OUTSOURCING	214	-
TGS FRANCE	189	448
T. GLOBAL SERVICES GMBH	152	41
TGS GRECIA	131	382
T. EMPRESAS CHILE	118	90
TELEFONICA CYBERSECURITY & CLOUD TECH CHILE	63	54
TGS SINGAPORE	56	152
T. MOVILES CHILE	44	78
T. FACTORING	22	35
TGS SUECIA	21	60
TELFISA	8	17
MEDIA NETWORK LATAM SAC	3	3
TELEFONICA INNOVACION DIGITAL	2	(21)
ACENS TECHNOLOGIES	1	1
TGCS ROSTOCK	-	1
T. BROADCAST SERVICES	-	(1)
PLEYADE PENINSULAR	(16)	(166)
TELEFONICA TECH NORTHERN IRELAND LIMITED	(22)	(22)
T. INGENIERIA SEGURIDAD	(33)	(24)
<b>Total general</b>	<b>157.250</b>	<b>121.072</b>



Los saldos con proveedores en 2024 más relevantes han correspondido a:

- Pegaso PCS, en su gran mayoría por el negocio de Tráfico de Voz y en menor medida, por el negocio de servicios SD WAN.
- Telefónica Global Solutions Argentina: en su mayoría, por gastos derivados del Modelo de Precios de Transferencia del Cost Plus.
- Telefónica Móviles Argentina, en su gran mayoría por el negocio de Tráfico de Voz Internacional.
- Telefónica Global Solutions USA Inc, en su mayoría por gastos derivados del Modelo de Precios de Transferencia del Cost Plus.
- Telefónica Global Solutions Brasil, en su totalidad por gastos derivados del Modelo de Precios de Transferencia del Cost Plus.
- Telefónica Germany, la mayoría por personal hosteado, y en menor medida por operaciones de mensajería.
- Telefónica Cybersecurity Tech, por deudas por servicios tales como compras de equipos a clientes, servicios Data Center y Cloud, por gastos para licencias, y servicios de ciberseguridad.
- Telefónica de España, en mayor medida por Tráfico de Voz Internacional y servicios SD-WAN. En menor medida, por Housing, servicios de Telefonía Fija y alquiler y mantenimiento de espacios.

Los saldos con proveedores en 2023 más relevantes han correspondido a:

- Telefónica Global Solutions Argentina S.A.: en su mayoría, por gastos derivados del Modelo de Precios de Transferencia del Cost Plus.
- Pegaso PCS, en su gran mayoría por el negocio de Tráfico de Voz y en menor medida, por el negocio de servicios SD WAN.
- Telefónica Global Solutions USA Inc, en su mayoría por gastos derivados del Modelo de Precios de Transferencia del Cost Plus.
- Telefónica de Argentina, en su totalidad por servicios de Tráfico de Voz Internacional.
- Telefónica Global Solutions Brasil, en su mayoría por gastos derivados del Modelo de Precios de Transferencia del Cost Plus.
- Telefónica de España, principalmente por gasto de Tráfico de Voz Internacional y de telefonía. En menor medida, por Housing, alquiler y mantenimiento de espacios.
- Telefónica Cybersecurity Tech, por deudas por servicios tales como compras para reventa de equipos a clientes, servicios Data Center y Cloud, gastos relacionados con Proyecto Mapfre, reventa de licencias, y servicios de ciberseguridad.
- Telefónica IoT & Big Data, en su mayoría por gastos de servicios Machine to Machine (M2M).



### Deudas con empresas del grupo y asociadas a corto plazo

La composición de este epígrafe al 31 de diciembre es la siguiente:


Sociedad Grupo	2024	2023
TELFISA GLOBAL BV	133.278	97.049
TELEFONICA S.A.	4.355	3.719
<b>Total general</b>	<b>137.633</b>	<b>100.768</b>

En 2024, podemos distinguir deudas de dos tipos con Empresas del Grupo:

- El saldo más importante es el que mantenemos con Telfisa Global BV, la Tesorería de TGS España, por la línea de crédito de la cual disponemos con esta sociedad de grupo. Persiste el incremento de saldo con respecto a pasados años, debido al predominio de los pagos con respecto a los cobros.
- El saldo con Telefónica, S.A., está relacionado con deudas por la tributación consolidada del Grupo Telefónica, deudas por Planes de Retribución a empleados referenciados al valor de la acción de Telefónica y por operaciones de cobertura por derivados financieros.

En 2023, podemos distinguir deudas de dos tipos con Empresas del Grupo:

- El saldo más importante es el que mantenemos con Telfisa Global BV, la Tesorería de TGS España, por la línea de crédito que con esta sociedad de grupo. Persiste el incremento de saldo con respecto de años anteriores, debido al predominio de los pagos con respecto a los cobros.
- El saldo con Telefónica, S.A., relacionado con deudas por la tributación consolidada del Grupo Telefónica y con deudas por Planes de Retribución a empleados referenciados al valor de la acción de Telefónica, que con respecto al año anterior se mantuvieron relativamente estables.



## 16. SITUACION FISCAL

El detalle de los saldos relativos a activos fiscales y pasivos fiscales al 31 de diciembre es el siguiente:

(Miles de euros)	2024	2023
<b>Saldos deudores</b>		
Activos por impuesto diferido	28.319	26.560
Activos por impuesto corrientes	4.358	1.527
Otros créditos con las Administraciones Públicas	2.358	2.175
Hacienda pública, IVA	2.237	2.037
Otras retenciones y pagos a cuenta	121	138
<b>Total</b>	<b>35.035</b>	<b>30.262</b>
<b>Saldos acreedores</b>		
Pasivos por impuesto diferido	656	738
Otras deudas con las Administraciones Públicas	3.624	2.952
Retenciones a cuenta IRPF	1.601	1.507
Organismos de la Seguridad social	1.002	977
Hacienda pública acreedor por IVA	763	203
Otros	258	265
<b>Total</b>	<b>4.280</b>	<b>3.690</b>

Según las disposiciones legales vigentes, las liquidaciones de impuestos no pueden considerarse definitivas hasta que no hayan sido inspeccionadas por las autoridades fiscales o haya transcurrido el plazo de prescripción, actualmente establecido en cuatro años. En opinión del Administrador Único de la Sociedad, así como de sus asesores fiscales, no existen contingencias fiscales de importes significativos que pudieran derivarse, en caso de inspección, de posibles interpretaciones diferentes de la normativa fiscal aplicable a las operaciones realizadas por la Sociedad

### 16.1 Cálculo del impuesto sobre sociedades

La Sociedad tributa en régimen de consolidación fiscal dentro del Grupo Telefónica, en el que Telefónica, S.A. es la sociedad dominante.

La aplicación del régimen de tributación consolidada supone que se integren en la entidad dominante (Telefónica, S.A.) los créditos y débitos individuales por el Impuesto de Sociedades, por lo que la Sociedad deberá efectuar el pago o recibir el cobro, de dicha entidad.

Durante el ejercicio 2024 se han recibido cobros por parte de Telefónica, S.A. por importe de 2.234 miles de euros, correspondientes al Impuesto sobre Sociedades del ejercicio 2023. La sociedad no ha efectuado pagos a cuenta durante el ejercicio 2024.

El Impuesto sobre Sociedades se calcula a partir del resultado económico o contable, obtenido por la aplicación de principios de contabilidad generalmente aceptados, que no necesariamente ha de coincidir con el resultado fiscal, entendido éste como la base imponible del impuesto.

Las “diferencias temporarias deducibles” corresponden fundamentalmente a obligaciones por prestaciones con el personal a largo plazo, insolvencias no deducibles y la limitación a la amortización (Ley 16/2012 de 27 de diciembre).

La realización de los activos y pasivos por impuestos diferidos está condicionada, en la mayoría de los casos, por la evolución futura de las actividades que realizan las empresas que conforman el Grupo Fiscal, la regulación fiscal española, así como las decisiones de carácter estratégico a las que se puedan ver sometidas. A 31 de diciembre de 2024 se ha evaluado la estimación de la recuperabilidad de los activos por impuestos diferidos del Grupo Fiscal, teniendo en cuenta, (i) las estimaciones de resultados de las sociedades que componen el Grupo Fiscal, y (ii) los cambios



normativos (fundamentalmente la entrada en vigor de la Ley 38/2022, por la que se limita la compensación de pérdidas de filiales, en grupos consolidados).

Tras este análisis, en 2024 se registró una activación de activos por impuestos diferidos por deducciones, con contrapartida en Impuesto sobre beneficios, por importe de 2.162 miles de euros.

Se han registrado altas de activos por impuestos diferidos por importe de 2.740 miles de euros, como consecuencia de la Ley 38/2022, de 27 de diciembre que establece medidas temporales en la determinación de la base imponible en régimen de consolidación fiscal, limitando al 50% el importe de las bases imponibles negativas individuales correspondientes al ejercicio 2024 y por otra parte, se ha registrado la reversión de la décima parte de la base imponible no aprovechada (por la limitación de las pérdidas) y registrada en el ejercicio 2023 por importe de 343 mil euros.


La conciliación entre el importe neto de los ingresos y gastos del ejercicio y la base imponible (resultado fiscal) del Impuesto sobre Sociedades en el 2024 es la siguiente (notas 5 y 6):

2024	Cuenta de pérdidas y ganancias Sucursales		Total Sucursales	Cuenta de pérdidas y ganancias TGS		Total TGS	Total
	Aumentos	Disminuciones		Aumentos	Disminuciones		
(Miles de euros)							
Saldo de ingresos y gastos del ejercicio							
Operaciones continuadas	1.032	-	1.032	-	(7.629)	(7.629)	(6.597)
Impuesto sobre Sociedades							
Operaciones continuadas	139	-	139	-	(4.393)	(4.393)	(4.254)
<b>Saldo de ingresos y gastos del ejercicio antes de impuestos</b>	<b>1.171</b>		<b>1.171</b>		<b>(12.022)</b>	<b>(12.022)</b>	<b>(10.851)</b>
Diferencias permanentes	-	-	-	(521)	0	(521)	(521)
Diferencias temporarias	-	-	-	-	(10.544)	(10.544)	(10.544)
Con origen en el ejercicio	-	-	-	-	(9.061)	(9.061)	(9.061)
Con origen en ejercicios anteriores	-	-	-	-	(1.483)	(1.483)	(1.483)
<b>Base imponible definitiva</b>	<b>1.171</b>		<b>1.171</b>	<b>(521)</b>	<b>(10.544)</b>	<b>(23.087)</b>	<b>(21.916)</b>

El detalle de las diferencias permanentes correspondientes al 2024 es el que se indica en el cuadro adjunto:

(Miles de euros)	Ajustes Permanentes 2024	
Gastos no deducibles	Multas y Sanciones	1
Gastos no deducibles	Donaciones	3
Gastos no deducibles	Indemnizaciones art.15 i)	159
Ajustes por deterioro de valores repr. de partic. en el capital o fondos propios	Dotación de cartera	487
Exención de rentas en el extranjero	Sucursales	(1.171)
	<b>Total</b>	<b>(521)</b>

La conciliación entre el importe neto de los ingresos y gastos del ejercicio y la base imponible (resultado fiscal) del Impuesto sobre Sociedades en el 2023 es la siguiente



2023	Cuenta de pérdidas y ganancias Sucursales			Cuenta de pérdidas y ganancias TGS			Total
	(Miles de euros)	Aumentos	Disminuciones	Total Sucursales	Aumentos	Disminuciones	
Saldo de ingresos y gastos del ejercicio							
Operaciones continuadas	1.163	-	1.163	-	(16.485)	(16.485)	(15.322)
Impuesto sobre Sociedades							
Operaciones continuadas	246	-	246	(11.468)	-	(11.468)	(11.222)
<b>Saldo de ingresos y gastos del ejercicio antes de impuestos</b>	<b>1.409</b>		<b>1.409</b>	<b>(11.468)</b>	<b>(16.485)</b>	<b>(27.952)</b>	<b>(26.544)</b>
<b>Diferencias permanentes</b>				<b>(1.374)</b>	<b>(1.483)</b>	<b>(2.857)</b>	<b>(521)</b>
<b>Diferencias temporarias</b>				<b>7.652</b>	<b>(5.655)</b>	<b>1.997</b>	<b>(10.544)</b>
Con origen en el ejercicio	-	-	-	7.652	-	7.652	-
Con origen en ejercicios anteriores	-	-	-	-	(5.655)	(5.655)	(1.483)
<b>Base imponible definitiva</b>	<b>1.409</b>		<b>1.409</b>	<b>6.278</b>	<b>(5.655)</b>	<b>(28.812)</b>	<b>(27.403)</b>

El detalle de las diferencias permanentes correspondientes al 2023 es el que se indica en el cuadro adjunto:

(Miles de euros)	Ajustes Permanentes 2023	
Gastos no deducibles	Multas y Sanciones	3
Gastos no deducibles	Ajuste consolidación	32
Ajustes por deterioro de valores repr. de partic. en el capital o fondos propios	Dotación de cartera	(1.483)
Exención de rentas en el extranjero	Sucursales	(1.409)
	<b>Total</b>	<b>(2.857)</b>

La conciliación entre el gasto por impuesto sobre beneficios y el resultado de multiplicar los tipos de gravámenes aplicables al total de ingresos y gastos reconocidos es la siguiente:

Cuenta de Pérdidas y ganancias (Miles de euros)	2024	2023
Saldo de ingresos y gastos del ejercicio antes de impuestos	(10.852)	(26.544)
Carga impositiva teórica (tipo impositivo 25%)	(2.713)	(6.636)
Efecto diferencias permanentes	(130)	(714)
Diferencias por tipo de gravamen	234	-
Ajuste Revaluación Créditos Fiscales - Consolidado	(2.162)	(5.993)
Aplicación deducciones	(1.676)	-
Regularizaciones	(142)	(82)
Gasto soportado en el extranjero	2.195	1.958
Otros	139	246
<b>Ingreso /(Gasto) impositivo efectivo</b>	<b>(4.255)</b>	<b>(11.222)</b>
<b>impuesto corriente</b>	<b>(2.414)</b>	<b>(1.120)</b>
<b>impuesto diferido</b>	<b>(1.841)</b>	<b>(10.102)</b>



Las sucursales presentan sus cuentas y liquidan sus impuestos en sus respectivas jurisdicciones. Los resultados de dichas sucursales se integran en el resultado de la cuenta de pérdidas y ganancias de la Sociedad a declarar en la liquidación del Impuesto sobre Sociedades en España. En aplicación del artículo 22 del Real Decreto Legislativo 4/2004, de 5 de marzo, por el que se aprueba el texto refundido de la Ley del Impuesto sobre Sociedades, se realiza una corrección del resultado a los efectos de aplicar la exención de determinadas rentas obtenidas en el extranjero a través de un establecimiento permanente, por el importe de los resultados referidos.

La distribución del gasto por impuesto y porcentaje de gravamen por país en el 2024 y antes de la realización de los ajustes de consolidación derivados del modelo de precios de transferencia, ha sido el siguiente:

Miles de euros	RAI 2024, euros Beneficio/(Pérdida)	%	(Gasto)/Ingreso por IS
Austria	118	25%	7
Bélgica	119	25%	34
Suiza	40	8,5%	17
Dinamarca	257	22%	27
Finlandia	17	20%	-
Italia	61	24%	3
Holanda	147	25%	39
Polonia	188	9%	(30)
Portugal	88	21%	24
Uruguay	51	25%	18
Hong Kong	85	7%	-
	<b>1.171</b>		<b>139</b>

La distribución del gasto por impuesto y porcentaje de gravamen por país en el 2023 y antes de los ajustes de consolidación fueron los siguientes:

Miles de euros	RAI 2023, euros Beneficio/(Pérdida)	%	(Gasto)/Ingreso por IS
Austria	94	25%	6
Bélgica	103	25%	28
Suiza	104	8,50%	22
Dinamarca	213	22%	57
Finlandia	5	20%	-
Italia	42	24%	25
Holanda	126	19%	24
Polonia	542	9%	44
Portugal	76	21%	28
Uruguay	30	25%	7
Hong Kong	73	7%	5
<b>Total</b>	<b>1.409</b>		<b>246</b>

## 16.2 Activos y pasivos por impuestos diferidos

El detalle de los movimientos de activos y pasivos por impuestos diferidos en 2024 y 2023 son los siguientes:

(Miles de euros)	Saldo 2023	Altas	Bajas	Saldo 2024
<b>Activos por impuestos diferidos</b>	<b>26.560</b>	<b>10.111</b>	<b>(8.352)</b>	<b>28.319</b>
Diferencias temporales deducibles	12.757	6.273	(6.676)	12.354
Deducciones	13.786	3.838	(1.676)	15.948
Operaciones dentro del grupo de consolidación fiscal	17	-	-	17
<b>Pasivos por impuestos diferidos</b>	<b>738</b>	<b>-</b>	<b>(82)</b>	<b>656</b>
Operaciones dentro del grupo de consolidación fiscal	738	-	(82)	656



(Miles de euros)	Saldo 2022	Altas	Bajas	Saldo 2023
<b>Activos por impuestos diferidos</b>	<b>16.642</b>	<b>11.332</b>	<b>(1.414)</b>	<b>26.560</b>
Diferencias temporales deducibles	8.831	5.339	(1.414)	12.756
Deducciones	7.794	5.993	-	13.787
Operaciones dentro del grupo de consolidación fiscal	17	-	-	17
<b>Pasivos por impuestos diferidos</b>	<b>922</b>	<b>-</b>	<b>(184)</b>	<b>738</b>
Operaciones dentro del grupo de consolidación fiscal	922	-	(184)	738

El plazo de ejecución de las diferencias temporales deducibles es el siguiente:

(Miles de euros)	Saldo en 2024	Ejecución en 2025	Ejecución en 2026	Ejecución en adelante
Gastos y provisiones por remuneración empleados	6.320	1.048	1.062	4.210
Pérdidas por deterioro	141	141	-	-
Ajuste consolidado diferido 50% BINS - Ley 38/2022	5.893	599	599	4.695
<b>TOTAL</b>	<b>12.354</b>	<b>1.788</b>	<b>1.661</b>	<b>8.905</b>

## 17. INGRESOS Y GASTOS

### 17.1 Importe neto de la cifra de negocios

La distribución del importe neto de la cifra de negocios de la Sociedad correspondiente a sus operaciones continuadas por categorías de actividades:

(Miles de euros)	2024	2023
Servicios de datos nacionales e internacionales	240.590	253.973
Acceso Internacional	281.797	228.696
Otros servicios	14.213	10.601
<b>TOTAL</b>	<b>536.600</b>	<b>493.270</b>

De estos importes, 255.100 miles de euros corresponden a ventas o prestaciones de servicios a empresas del grupo y asociadas en el ejercicio 2024 (Nota 15) y 245.228 miles de euros corresponden a ventas o prestaciones de servicios a empresas del grupo y asociadas en el ejercicio 2023.



La distribución de ingresos por mercados geográficos es la siguiente:

Segmentación mercados geográficos (miles de euros)	2024	2023
<b>Mercado Externo</b>	<b>299.765</b>	<b>263.938</b>
Estados Unidos de América	137.885	101.297
México	50.428	47.323
Brasil	19.792	18.752
Uruguay	13.541	13.727
Argentina	13.318	17.019
Perú	10.203	9.354
Colombia	9.384	8.688
Canadá	9.288	5.557
Chile	6.612	10.066
Ecuador	4.106	5.141
China	4.002	4.596
El Salvador	2.536	3.220
Panamá	1.806	2.226
República Dominicana	1.794	1.550
Israel	1.641	308
Guatemala	1.406	966
Costa Rica	1.200	2.231
Singapur	1.143	1.642
Emiratos Árabes Unidos	1.076	1.050
Paraguay	930	316
Venezuela	915	1.057
Arabia Saudí	770	548
Turquía	752	805
Nicaragua	741	586
Australia	701	208
Puerto Rico	578	748
Hong Kong	561	2.017
Japón	481	1.032
Qatar	284	176
Omán	227	222
Cuba	203	240
Egipto	189	184
Jamaica	169	71
Tailandia	161	-
Bolivia	151	140
Bermudas	135	444
Túnez	104	135
India	97	44
Guyana	76	-
Sudáfrica	66	47
Guinea	53	33
Honduras	50	-
Kuwait	44	46
Kazajistán	39	-
Nueva Zelanda	35	-
Aruba	34	25
Belice	34	-
Taiwan	9	105
Filipinas	5	-
Islas Vírgenes (Británicas)	4	-
Otros	6	(4)
<b>Mercado Europeo</b>	<b>236.835</b>	<b>229.332</b>
España	100.420	88.959
Alemania	36.890	47.568
Inglaterra	24.154	24.526
Francia	12.306	11.169
Suiza	11.546	5.486
Italia	10.173	8.689
Países Bajos	9.245	10.469
Portugal	5.155	3.155
Irlanda	4.791	4.509
Dinamarca	2.685	3.070
Finlandia	2.583	2.885
Bélgica	2.458	5.558
Chipre	2.216	1.893
Austria	2.191	1.390

Luxemburgo	2.086	2.440
Suecia	1.970	1.780
Polonia	1.956	1.334
Malta	1.011	697
Eslovenia	649	946
Hungría	535	473
Grecia	456	565
Letonia	327	599
Noruega	307	14
República Checa	288	311
Estonia	268	17
Andorra	98	122
Eslovaquia	56	17
Bulgaria	20	-
Azerbaiyán	0	49
Vaticano	1	-
Lituania	1	-
Rumania	(7)	616
Serbia	-	14
Otros	-	12
	<b>536.600</b>	<b>493.270</b>

## 17.2 Aprovisionamientos

La composición del saldo de la partida "Aprovisionamientos" de las cuentas de pérdidas y ganancias del ejercicio 2024 y 2023, es la siguiente:

(Miles de euros)	2024	2023
Interconexión de redes	212.823	208.777
Alquiler de circuitos	131.380	129.901
Alquiler de espacios	35.129	20.371
Otros trabajos	24.789	19.138
Trabajos realizados por otras empresas	19.530	18.251
Soluciones vía satélite	14.970	18.503
Telefonía Fija	297	171
Mantenimiento y soporte técnico de equipo de red	2.565	2.995
<b>TOTAL</b>	<b>441.483</b>	<b>418.107</b>

De estos importes, 199.900 miles de euros corresponden a compras o prestaciones de servicios a empresas del grupo y asociadas en el ejercicio 2024 (Nota 15) (193.379 miles de euros en el ejercicio 2023).

## 17.3 Otros ingresos de explotación

La composición del saldo de la partida "Otros ingresos de explotación" de las cuentas de pérdidas y ganancias del ejercicio 2024 y 2023, es la siguiente:

(Miles de euros)	2024	2023
Prestación de servicios	30.016	37.312
<b>TOTAL</b>	<b>30.016</b>	<b>37.312</b>

De estos importes, 27.680 miles de euros en 2024 (28.688 miles de euros en 2023) corresponden a la refacturación que se hace por prestaciones de servicios a empresas del grupo y asociadas, principalmente a Telefónica, S.A., Telefónica O2 UK, Telefónica Global Roaming y Telefónica Germany GMBH&CO.



### 17.4 Gastos de Personal

El detalle del saldo de “Gastos de personal” de la cuenta de pérdidas y ganancias del ejercicio 2024 y 2023, es el siguiente:

(Miles de euros)	2024	2023
Sueldos, salarios y asimilados	44.196	51.409
Seguridad social	10.768	10.146
Aportaciones al plan de pensiones	2.003	1.979
Otros gastos sociales	2.998	2.708
<b>TOTAL</b>	<b>59.965</b>	<b>66.242</b>

El gasto de sueldos de 2024 y 2023 son el importe recurrente del año.

### 17.5 Plantilla

El número medio de personas empleadas por la Sociedad durante el ejercicio 2024 y 2023, distribuido por categorías y sexo es el siguiente:

Concepto	Hombres 2024	Mujeres 2024	Plantilla media 2024
Directores y Gerentes	68	21	89
Consultores	284	143	427
Resto	62	48	110
<b>TOTAL</b>	<b>414</b>	<b>212</b>	<b>626</b>

Concepto	Hombres 2023	Mujeres 2023	Plantilla media 2023
Directores y Gerentes	69	19	88
Consultores	282	138	420
Resto	57	40	97
<b>TOTAL</b>	<b>408</b>	<b>197</b>	<b>605</b>

El personal a cierre del ejercicio 2024 y 2023 distribuido por categorías y sexo es el siguiente:

Concepto	Hombres 2024	Hombres 2023	Mujeres 2024	Mujeres 2023	Plantilla al cierre 2024	Plantilla al cierre 2023
Directores y Gerentes	66	70	21	19	87	89
Consultores	281	287	144	145	425	432
Resto	65	63	48	47	113	110
<b>TOTAL</b>	<b>412</b>	<b>420</b>	<b>213</b>	<b>211</b>	<b>625</b>	<b>631</b>

Durante los ejercicios 2024 y 2023 se encuentran 6 trabajadores con discapacidad igual o superior al 33%.

### 17.6 Otros gastos de explotación

El desglose por conceptos del epígrafe de “Servicios exteriores” de la cuenta de pérdidas y ganancias del ejercicio 2024 y 2023, es el siguiente:

(Miles de euros)	2024	2023
Arrendamientos y cánones	3.721	5.482
Reparaciones y conservación	3.606	3.670
Servicios de profesionales independientes	50.240	45.594
Prima de seguros	275	345
Servicios bancarios y similares	157	153
Publicidad, propaganda y relaciones públicas	898	806
Suministros	922	768
Otros servicios	2.732	3.570
<b>TOTAL</b>	<b>62.551</b>	<b>60.388</b>

De este importe, 19.655 miles de euros corresponden a otros gastos de explotación con empresas del grupo y asociadas en el ejercicio 2024 (Nota 15) (18.228 miles de euros en el ejercicio 2023) (Nota 15).



## 17.7 Gastos financieros

El detalle de gastos financieros es el siguiente:

(Miles de euros)	2024	2023
Intereses por deudas con empresas ajenas	2	254
Intereses por deudas con empresas del grupo (Nota 15)	4.899	2.823
	<b>4.901</b>	<b>3.077</b>

## 18. MONEDA EXTRANJERA

La conversión en moneda en curso de los créditos y débitos expresados en moneda extranjera se realiza aplicando el tipo de cambio vigente en el momento de efectuar la correspondiente operación, valorándose al cierre del ejercicio de acuerdo con el tipo de cambio vigente en ese momento.

La moneda funcional de la Sociedad es el euro, excepto para las siguientes sucursales: Bulgaria, Dinamarca, Noruega, Polonia, Rumania y Suiza. No obstante, hay importes de clientes y acreedores en otras divisas a 31 de diciembre de 2024 y 2023 son los siguientes:

(Miles de euros)	2024	2023
<b>Clientes</b>	<b>191.092</b>	<b>173.287</b>
DÓLAR AMERICANO (a)	189.433	172.686
LIBRA ESTERLINA (b)	1.210	558
CORONA DANESA (c)	250	(5)
FRANCO SUIZO (d)	145	131
ZLOTY POLACO (e)	55	(83)
PESOS MEXICANOS (f)	(1)	-
<b>Acreedores</b>	<b>(169.923)</b>	<b>(153.871)</b>
DÓLAR AMERICANO (a)	(160.392)	(147.306)
LIBRA ESTERLINA (b)	(7.256)	(3.041)
PESO MEXICANO (f)	(2.045)	(3.229)
DÓLAR HONG KONG (g)	(145)	(188)
FRANCO SUIZO (c)	(26)	(25)
REAL BRASILEÑO (h)	(19)	(36)
YEN JAPONES (i)	(16)	(17)
CORONA SUECA (j)	(11)	(10)
CORONA DANESA (c)	(10)	(3)
PESOS CHILENOS (k)	(1)	-
FORINT HÚNGARO (l)	(1)	-
QUETZAL GUATEMALTECO (m)	(1)	(1)
ZLOTY POLACO (e)	-	(6)
CORDOBA ORO NICARAGÜENSE (n)	-	(2)
COLÓN COSTARRICENSE (o)	-	(7)
PATACA DE MACAO (p)	-	-
<b>Neto</b>	<b>21.169</b>	<b>19.416</b>

También hay importes en ingresos y gastos en otras divisas distintas a la funcional a 31 de diciembre y son los siguientes:

Moneda	Miles Euros			
	Ventas Netas 2024	Ventas Netas 2023	Ingresos Financieros 2024	Ingresos Financieros 2023
DÓLAR AMERICANO (a)	313.813	289.323	544	660
LIBRA ESTERLINA (b)	2.518	2.167	20	17
ZLOTY POLACO (e)	1.436	1.271	98	185
FRANCO SUIZO (d)	984	720	5	2
CORONA DANESA (c)	255	276	3	11
<b>Total</b>	<b>319.006</b>	<b>293.757</b>	<b>670</b>	<b>875</b>



Moneda	Trabajos 2024	Trabajos 2023	Otros Gastos Explotación 2024	Otros Gastos Explotación 2023	Gastos Financieros 2024	Gastos Financieros 2023
DÓLAR AMERICANO (a)	282.272	271.650	2.013	2.159	1	2
LIBRA ESTERLINA (b)	5.378	4.633	3.245	1.600	-	-
PESO MEXICANO (f)	2.441	5.314	-	-	-	-
PESO COLOMBIANO (q)	1.418	-	-	-	-	-
COLÓN COSTARRICENSE (o)	113	75	-	-	-	-
YEN JAPONES (i)	65	71	-	-	-	-
CORONA SUECA (j)	57	63	-	-	-	-
ZLOTY POLACO (e)	11	96	11	2	-	-
PATACA DE MACAO (p)	-	2	-	-	-	-
FRANCO SUIZO (d)	2	3	76	63	-	(1)
CORONA DANESA (c)	1	9	4	15	-	-
FORINT HUNGARO (l)	-	0	1	1	-	-
PESO URUGUAYO (r)	1	1	-	-	-	-
DÓLAR HONG KONG (g)	(9)	131	48	238	-	-
DÓLAR SINGAPUR (s)	-	-	(8)	-	-	-
REAL BRASILEÑO (h)	-	-	(15)	(8)	-	-
<b>TOTAL</b>	<b>291.750</b>	<b>282.048</b>	<b>5.375</b>	<b>4.070</b>	<b>1</b>	<b>1</b>

- a) A 31 de diciembre de 2024 la paridad de la moneda es de 0,962094€/Dólar, y el tipo medio es 0,924475€/Dólar. A 31 de diciembre de 2023 la paridad de la moneda es de 0,904895€/Dólar, y el tipo medio es 0,924877€/Dólar.
- b) A 31 de diciembre de 2024 la paridad de la moneda es de 1,205836€/Libra Esterlina, y el tipo medio es de 1,181258€/libra esterlina. A 31 de diciembre de 2023 la paridad de la moneda es de 1,150841€/Libra Esterlina, y el tipo medio es de 1,149789€/libra esterlina.
- c) A 31 de diciembre de 2024 la paridad de la moneda es de 0,134091€/Corona Danesa, y el tipo medio es de 0,134070 €/Corona Danesa. A 31 de diciembre de 2023 la paridad de la moneda es de 0,134174€/Corona Danesa, y el tipo medio es de 0,134418 €/Corona Danesa.
- d) A 31 de diciembre de 2024 la paridad de la moneda es de 1,062191€/Franco Suizo, y el tipo medio es de 1,049770 €/Franco Suizo. A 31 de diciembre de 2023 la paridad de la moneda es de 1,080299€/Franco Suizo, y el tipo medio es de 1,029198 €/Franco Suizo.
- e) A 31 de diciembre de 2024 la paridad de la moneda es de 0,233896 €/Zloty Polaco, y el tipo medio es de 0,232253€/Zloty Polaco. A 31 de diciembre de 2023 la paridad de la moneda es de 0,230489€/Zloty Polaco, y el tipo medio es de 0,220174€/Zloty Polaco.
- f) A 31 de diciembre de 2024 la paridad de la moneda es 0,046285€/Peso Mexicano, y el tipo medio es de 0,050731€/Peso Mexicano. A 31 de diciembre de 2023 la paridad de la moneda es 0,053484€/Peso Mexicano, y el tipo medio es de 0,052191€/Peso Mexicano.
- g) A 31 de diciembre de 2024 la paridad de la moneda es de 0,123882€/Dólar Hong Kong, y el tipo medio es de 0,118450 €/Dólar Hong Kong. A 31 de diciembre de 2023 la paridad de la moneda es de 0,115844€/Dólar Hong Kong, y el tipo medio es de 0,118109€/Dólar Hong Kong.
- h) A 31 de diciembre de 2024 la paridad de la moneda es de 0,155369€/Real Brasileño, y el tipo medio es de 0,172232 €/Real Brasileño. A 31 de diciembre de 2023 la paridad de la moneda es de 0,186911€/Real Brasileño, y el tipo medio es de 0,185223 €/Real Brasileño.
- i) A 31 de diciembre de 2024 la paridad de la moneda es de 0,006132 €/Yen Japonés, y el tipo medio es de 0,006104 €/Yen Japonés. A 31 de diciembre de 2023 la paridad de la moneda es de 0,006396€/Yen Japonés, y el tipo medio es de 0,006581€/Yen Japonés.
- j) A 31 de diciembre de 2024 la paridad de la moneda es de 0,087303€/Corona Sueca, y el tipo medio es de 0,087466€/Corona Sueca. A 31 de diciembre de 2023 la paridad de la moneda es de 0,090175€/Corona Sueca, y el tipo medio es de 0,087157€/Corona Sueca.
- k) A 31 de diciembre de 2024 la paridad de la moneda es de 0,000965€/Peso Chileno, y el tipo medio es de 0,0009780€/Peso Chileno. A 31 de diciembre de 2023 la paridad de la moneda es de 0,001032€/Peso Chileno, y el tipo medio es de 0,001103€/Peso Chileno.
- l) A 31 de diciembre de 2024 la paridad de la moneda es de 0,002431€/Forint Húngaro, y el tipo medio es de 0,002529€/Forint Húngaro. A 31 de diciembre de 2023 la paridad de la moneda es de 0,002615€/Forint Húngaro, y el tipo medio es de 0,002619€/Forint Húngaro.
- m) A 31 de diciembre de 2024 la paridad de la moneda es de 0,124846€/Quetzal Guatemalteco, y el tipo medio es de 0,119150€/Quetzal Guatemalteco. A 31 de diciembre de 2023 la paridad de la moneda es de 0,115612€/Quetzal Guatemalteco, y el tipo medio es de 0,118074€/Quetzal Guatemalteco.
- n) A 31 de diciembre de 2024 la paridad de la moneda es de 0,026269€/Córdoba Oro Nicaragüense, y el tipo medio es de 0,025242€/Córdoba Oro Nicaragüense A 31 de diciembre de 2023 la paridad de la moneda es de 0,024709€/Córdoba Oro Nicaragüense, y el tipo medio es de 0,025380€/Córdoba Oro Nicaragüense.
- o) A 31 de diciembre de 2024 la paridad de la moneda es de 0,001876€/Colón Costarricense, y el tipo medio es de 0,001785€/Colón Costarricense A 31 de diciembre de 2023 la paridad de la moneda es de 0,0017174603330325€/Colón Costarricense, y el tipo medio es de 0,001691€/Colón Costarricense.
- p) A 31 de diciembre de 2024 la paridad de la moneda es de 0,120800€/Pataca de Macao, y el tipo medio es de 0,120800€/Pataca de Macao. A 31 de diciembre de 2023 la paridad de la moneda es de 0,112502€/Pataca de Macao, y el tipo medio es de 0,112502€/Pataca de Macao.
- q) A 31 de diciembre de 2024 la paridad de la moneda es de 0,001876€/Peso Colombiano, y el tipo medio es de 0,001785€/Peso Colombiano. A 31 de diciembre de 2023 la paridad de la moneda es de 0,001717€/Peso Colombiano, y el tipo medio es de 0,001691 €/Peso Colombiano.

r) A 31 de diciembre de 2024 la paridad de la moneda es de 0,021833€/Peso uruguayo, y el tipo medio es de 0,023029€/Peso Uruguayo. A 31 de diciembre de 2023 la paridad de la moneda es de 0,023189€/Peso uruguayo, y el tipo medio es de 0,023825€/Peso Uruguayo.

s) A 31 de diciembre de 2024 la paridad de la moneda es de 0,705766€/Dólar Singapur, y el tipo medio es de 0,691710 €/Dólar Singapur. A 31 de diciembre de 2023 la paridad de la moneda es de 0,685213€/Dólar Singapur, y el tipo medio es de 0,688545€/Dólar Singapur.

En la cuenta de pérdidas y ganancias adjunta figuran unos importes netos registrados por la Sociedad como diferencias de cambio neto de 1.479 miles de euros en 2024 y 108 miles de euros en 2023, a 31 de diciembre corresponden a:

(Miles de euros)	2024	2023
Diferencias positivas	17.943	4.641
Operativas	17.943	4.641
Diferencias negativas	(16.465)	(4.749)
Operativas	(16.465)	(4.749)
<b>Neto</b>	<b>1.478</b>	<b>(108)</b>

## 19. GESTIÓN DEL RIESGO FINANCIERO

### Factores de riesgo financiero

Las actividades de la Sociedad están expuestas a diversos riesgos financieros: riesgo de mercado (incluyendo riesgo de tipo de cambio), riesgo de crédito y riesgo de liquidez. El programa de gestión del riesgo global de la Sociedad se centra en la incertidumbre de los mercados financieros y trata de minimizar los efectos potenciales adversos sobre su rentabilidad financiera. La Sociedad emplea instrumentos financieros derivados para cubrir determinadas exposiciones al riesgo.

La gestión del riesgo está controlada por los Departamentos de Tesorería y Financiación del Grupo Telefónica, que identifican, evalúan y cubren los riesgos financieros con arreglo a las políticas aprobadas por el Grupo. El Grupo Telefónica proporciona políticas escritas para la gestión del riesgo global, así como para áreas concretas como riesgo de tipo de cambio, riesgo de tipo de interés, riesgo de liquidez, empleo de derivados y no derivados e inversión del exceso de liquidez.

### 19.1 Riesgo de crédito

El riesgo de crédito se produce por la posible pérdida causada por el incumplimiento de las obligaciones contractuales de las contrapartes de la Sociedad, es decir, por la posibilidad de no recuperar los activos financieros por el importe contabilizado y en el plazo establecido.

Mensualmente se elabora un detalle con la antigüedad de cada uno de los saldos a cobrar, que sirve de base para gestionar su cobro. Las cuentas vencidas son reclamadas mensualmente por el Departamento de Cuentas a Cobrar.

La política seguida durante los últimos años, contrastada con la experiencia de los resultados obtenidos, no hace pensar que puedan generarse impactos significativos en este sentido.

### 19.2 Riesgo de tipo de cambio

El riesgo de tipo de cambio se produce por la posible pérdida causada por variaciones en el valor razonable o en los futuros flujos de efectivo de un instrumento financiero debidas a fluctuaciones en los tipos de cambio. La exposición de la Sociedad al riesgo



de fluctuaciones en los tipos de cambio se debe principalmente a las compras/ventas realizadas en divisas distintas a la moneda funcional.

La Sociedad realiza ventas en euros y dólares y a su vez, compra en varias monedas. La exposición máxima al riesgo de tipo de cambio de las cuentas a cobrar y a pagar al 31 de diciembre de 2024 se muestra en la Nota 18 Moneda Extranjera.

### 19.3 Riesgo de liquidez

El riesgo de liquidez se produce por la posibilidad de que la Sociedad no pueda disponer de fondos líquidos, o acceder a ellos, en la cuantía suficiente y al coste adecuado, para hacer frente en todo momento a sus obligaciones de pago. La Sociedad, en caso de necesitarlo recibe financiación del Grupo al que pertenece (Grupo Telefónica).

### Estimación del valor razonable

El valor razonable de los instrumentos financieros que se negocian en mercados activos (tales como los títulos mantenidos para negociar y los disponibles para la venta) se basa en los precios de mercado a la fecha del balance. El precio de cotización de mercado que se utiliza para los activos financieros es el precio corriente comprador.

El valor razonable de los instrumentos financieros que no cotizan en un mercado activo se determina usando técnicas de valoración. La Sociedad utiliza su juicio para seleccionar una variedad de métodos y realiza hipótesis que se basan en las condiciones del mercado existentes en cada una de las fechas del balance. Para la deuda a largo plazo se utilizan precios cotizados de mercado o cotizaciones de agentes. Para determinar el valor razonable del resto de instrumentos financieros se utilizan otras técnicas, como flujos de efectivo descontados estimados. El valor razonable de las permutas de tipo de interés se calcula como el valor actual de los flujos futuros de efectivo estimados. El valor razonable de los contratos de tipo de cambio a plazo se determina usando los tipos de cambio a plazo cotizados en el mercado en la fecha del balance.

Se asume que el valor en libros de los créditos y débitos por operaciones comerciales se aproxima a su valor razonable. El valor razonable de los pasivos financieros a efectos de la presentación de información financiera se estima descontando los flujos contractuales futuros de efectivo al tipo de interés corriente del mercado del que puede disponer la Sociedad para instrumentos financieros similares.

## **20. OTRA INFORMACION**

Los honorarios devengados en el ejercicio al auditor de cuentas son los siguientes:

Miles de euros	2024	2023
Honorarios por la auditoría de las cuentas anuales	131	127
<b>Total</b>	<b>131</b>	<b>127</b>

### 20.1 INFORMACIÓN SOBRE LOS APLAZAMIENTOS DE PAGOS EFECTUADOS A TERCEROS. DISPOSICIÓN ADICIONAL TERCERA "DEBER DE INFORMACIÓN" DE LA LEY 5/2010, DE 5 DE JULIO.



La información relativa al periodo medio de pago a proveedores es la siguiente:

	<b>2024</b>	<b>2023</b>
	<b>Días</b>	<b>Días</b>
Periodo medio de pago a proveedores	136,49	130,56
Ratio de operaciones pagadas	136,49	130,56
Ratio de operaciones pendientes de pago	258,22	202,90
	<b>Importe (miles de euros)</b>	<b>Importe (miles de euros)</b>
Total pagos realizados	423.500	441.704
Total facturas pendientes de pago	116.385	103.505

Se consideran proveedores, a los exclusivos efectos de dar la información prevista en esta Resolución, a los acreedores comerciales por deudas con suministradores de bienes o servicios, incluidos en la partida "Acreedores y otras cuentas a pagar" del pasivo corriente de las presentes cuentas anuales.

La Sociedad tiene adaptados sus procesos internos y su política de plazos de pago a lo dispuesto en la Ley 15/2010 (modificada por la Ley 31/2014) y en el Real Decreto-ley 4/2013, que modifican la Ley 3/2004 por la que se establecen medidas de lucha contra la morosidad en las operaciones comerciales.


En este sentido, las condiciones de contratación a proveedores comerciales en el ejercicio 2024 han incluido periodos de pago iguales o inferiores a los 60 días, de acuerdo con los plazos pactados entre las partes.

Por motivos de eficiencia y en línea con los usos habituales del comercio, la Sociedad tiene establecido un calendario de pago a proveedores en virtud del cual la mayor parte de los pagos se realizan en días fijos de cada mes. Las facturas cuyo vencimiento se produce entre dos días de pago, son satisfechas el siguiente día de pago fijado en calendario.

Los pagos a proveedores españoles que durante el ejercicio 2024 han excedido el plazo legal establecido, son derivados de circunstancias o incidencias ajenas a la política de pagos establecida, entre las que se encuentran, principalmente, el retraso en la emisión de facturas (obligación legal del proveedor), el cierre de los acuerdos con los proveedores en la entrega de los bienes o prestación del servicio, o procesos puntuales de tramitación.

La información adicional incorporada en la ley 18/2022 que modifica la disposición adicional tercera de la Ley 15/2010 se detalla a continuación:

	<b>2024</b>	<b>2023</b>
Volumen monetario de facturas pagadas en un periodo inferior al máximo establecido en la normativa (miles de euros)	25.503	82.008
<b>Porcentaje sobre el total de los pagos Realizados</b>	<b>6%</b>	<b>19%</b>
Número de facturas pagadas en un periodo inferior al máximo establecido en la normativa	8.012	5.054
<b>Porcentaje sobre el número total de facturas pagadas</b>	<b>33%</b>	<b>27%</b>



## 20.2 INFORMACION SOBRE MEDIOAMBIENTE

Durante el ejercicio 2024 y 2023 la Sociedad no ha incorporado sistemas, equipos o instalaciones en relación con la protección y mejora del medio ambiente.

TGS tiene la responsabilidad, como empresa de Grupo Telefónica, de contribuir dentro de su operación a la consecución de los objetivos ESG promulgados por la Dirección de Sostenibilidad de Grupo Telefónica. Aunque a fecha de 31 de diciembre de 2024 la actividad en este entorno no es reseñable, sí que se considera que TGS tiene presente en sus operaciones diarias tanto comerciales con clientes, como en las internas el respeto por el medioambiente, la contribución a la sociedad y la gobernanza responsable.

Por otra parte, los gastos incurridos en el ejercicio en relación con la protección y mejora del medio ambiente no han sido significativos.

El balance de situación adjunto no incluye provisión alguna en concepto de medio ambiente, dado que los Administradores de la Sociedad consideran que no existe al cierre del ejercicio obligaciones a liquidar en el futuro, surgidas por actuaciones de la Sociedad para prevenir, reducir o reparar daños sobre el medio ambiente, o que, en caso de existir, éstas no serían significativas.

## 20.3 OTRA INFORMACION

A 31 de diciembre 2024 y 2023 no existen compromisos de compra (inmovilizado y existencias) en firme.

## **21. HECHOS POSTERIORES**

Durante el mes de febrero 2025, contablemente se cerró la sucursal en Finlandia.

Con fecha 24 de marzo de 2025, la adenda "Deposit and Cash Management Agreement" se renovó disminuyendo la línea de financiación con un límite de 9 millones de euros.

Con fecha 30 de mayo de 2025, la compañía ha firmado una línea de crédito con Telefónica Finanzas, SAU. Por importe de 104.000 miles de euros y fecha de vencimiento 6 de diciembre de 2026, concedida exclusivamente con la finalidad de atender las necesidades de fondos que pueda tener para posibilitar el cumplimiento de los compromisos y de las obligaciones de pago contraídas por la Sociedad y asegurar la continuidad de sus operaciones.



**Telefónica Global Solutions S.L.U.****INFORME DE GESTION DEL EJERCICIO 2024**

El presente informe se presenta a efectos de cumplir la normativa legal vigente.

Los resultados de explotación de la Sociedad reflejan una pérdida de 8.121 miles de euros, como consecuencia principalmente, de los siguientes factores:

- Importe neto de la cifra de negocios por importe de 536.600 miles de euros, de los cuales el 48% corresponden a negocios con empresas del grupo, principalmente con Pegaso PCS por servicios de Voz, y servicios SD Wan, Telefónica Soluciones España por servicios SD WAN y con Telefónica de España, por servicios SD Wan y servicios de Voz.
- Aprovisionamientos por importe de 441.483 miles de euros, de los cuales el 45% corresponden a negocios con empresas del grupo, siendo los más significativos Pegaso PCS por servicios de tráfico de Voz; Telefónica Cybersecurity & Cloud Tech por gastos relacionados con servicios de Data Center y Cloud y con Telefónica Global Solutions USA por gastos derivados del modelo de precios de transferencia
- Otros ingresos de explotación por 30.016 miles de euros corresponden a la refacturación que se hace por prestaciones de servicios a empresas del grupo y asociadas en el ejercicio, principalmente a Telefónica S.A, y Telefónica O2 UK.
- Otros gastos de explotación por importe de 63.956 miles de euros se corresponden con gastos por servicios exteriores principalmente por servicios contratados a empresas del grupo: con Telefónica Digital y Telefónica S. A por refacturación de personal hosteado y Telefónica Soluciones de Informática por gastos de servicios Cloud y licencias.
- Gastos de personal por importe de 59.965 miles de euros, con una plantilla de 625 personas a cierre del ejercicio.
- Amortización del inmovilizado por importe de 9.333 miles de euros.

La Sociedad en el 2024 registra un resultado financiero de 2.731 miles de euros de pérdida debido principalmente a los gastos financieras por deudas con empresas del grupo y asociadas

A 31 de diciembre del 2024, el capital social de la Sociedad asciende a 1.003 miles de euros representado por 1.003.006 participaciones ordinarias nominativas de 1 euro de valor nominal cada una, todas ellas totalmente suscritas y desembolsadas.

En relación con la gestión del riesgo de la Sociedad, las actividades de la Sociedad están expuestas a diversos riesgos financieros (incluyendo riesgo de tipo de cambio), riesgo de crédito y riesgo de liquidez. El programa de gestión del riesgo global de la compañía se centra en la incertidumbre de los mercados financieros y trata de minimizar los efectos potenciales adversos sobre su rentabilidad financiera La Sociedad emplea instrumentos derivados para cubrir determinadas exposiciones al riesgo. A continuación, se resume los principales riesgos financieros de la Sociedad:

#### Riesgo de crédito

El riesgo de crédito se produce por la posible pérdida causada por el incumplimiento de las obligaciones contractuales de las contrapartes de la Sociedad, es decir, por la



posibilidad de no recuperar los activos financieros por el importe contabilizado y en el plazo establecido.

Mensualmente se elabora un detalle con la antigüedad de cada uno de los saldos a cobrar, que sirve de base para gestionar su cobro. Las cuentas vencidas son reclamadas mensualmente por el Departamento de Cuentas a Cobrar.

La política seguida durante los últimos años, contrastada con la experiencia de los resultados obtenidos, no hace pensar que puedan generarse impactos significativos en este sentido.

#### Riesgo de tipo de cambio

El riesgo de tipo de cambio se produce por la posible pérdida causada por variaciones en el valor razonable o en los futuros flujos de efectivo de un instrumento financiero debidas a fluctuaciones en los tipos de cambio. La exposición de la Sociedad al riesgo de fluctuaciones en los tipos de cambio se debe principalmente a las compras/ventas realizadas en divisas distintas a la moneda funcional.

La Sociedad realiza ventas en euros y dólares y a su vez, compra en varias monedas. La exposición máxima al riesgo de tipo de cambio de las cuentas a cobrar y a pagar al 31 de diciembre de 2024 se muestra en la Nota 18, Moneda Extranjera.

#### Riesgo de liquidez

El riesgo de liquidez se produce por la posibilidad de que la Sociedad no pueda disponer de fondos líquidos, o acceder a ellos, en la cuantía suficiente y al coste adecuado, para hacer frente en todo momento a sus obligaciones de pago. La Sociedad, en caso de necesitarlo recibe financiación del Grupo al que pertenece (Grupo Telefónica).

No existen operaciones con acciones propias, así como gastos de I+D.

El órgano de administración de la entidad es un Administrador Único. Dicho Administrador Único no percibe retribución por razón de su cargo.

La información relativa a la plantilla se detalla en la Nota 17.5 de la memoria.

Entre la fecha de cierre y la fecha de formulación de estas cuentas anuales no se ha puesto de manifiesto ningún hecho, adicional a los descritos en estas cuentas anuales, que afecte a los resultados de la Sociedad o a la situación patrimonial del mismo de forma significativa.

#### INFORMACIÓN NO FINANCIERA

En virtud de la Ley 11/2018 de 28 de diciembre, la Sociedad está obligada a la divulgación de información no financiera. No obstante, al pertenecer al Grupo Telefónica, la Sociedad se encuentra exenta de la obligación anterior, ya que esta información se encuentra incluida en el informe de gestión consolidado de Telefónica, S.A., sociedad dominante del Grupo.



DILIGENCIA que se extiende para hacer constar que las cuentas anuales y el informe de gestión de la Sociedad, correspondientes al ejercicio social cerrado a 31 de diciembre de 2024, son las que constan en el presente documento, las cuales han sido formuladas por el Administrador Único.

En Madrid, a 31 de marzo de 2025



D. Julie Beamente Aisa  
Administrador Único