

# Varde Forsyning A/S

Gl. Kærvej 15, 6800 Varde

CVR-nr. 32 10 21 74

## Årsrapport 2016

Godkendt på selskabets ordinære generalforsamling, den 9/5 2017

Dirigent:



.....

## Indhold

|  |    |
|--|----|
| Ledelsespåtegning                                | 2  |
| Den uafhængige revisors revisionspåtegning       | 3  |
| Ledelsesberetning                                | 5  |
| Oplysninger om selskabet                         | 5  |
| Koncerndiagram                                   | 6  |
| Hovedtal for koncernen                           | 7  |
| Beretning  | 8  |
| Koncern- og årsregnskab 1. januar - 31. december | 10 |
| Resultatopgørelse                                | 10 |
| Balance  | 11 |
| Pengestrømsopgørelse                             | 13 |
| Noter  | 14 |

## Ledelsespåtegning

Bestyrelse og direktion har dags dato behandlet og godkendt årsrapporten for regnskabsåret 1. januar - 31. december 2016 for Varde Forsyning A/S.

Årsrapporten er aflagt i overensstemmelse med årsregnskabsloven.

Det er vores opfattelse, at koncernregnskabet og årsregnskabet giver et retvisende billede af koncernens og selskabets aktiver, passiver og finansielle stilling pr. 31. december 2016 samt af resultatet af koncernens og selskabets aktiviteter og koncernens pengestrømme for regnskabsåret 1. januar - 31. december 2016.

Det er endvidere vores opfattelse, at ledelsesberetningen indeholder en retvisende redegørelse for udviklingen i koncernens og selskabets aktiviteter og økonomiske forhold, årets resultat og af koncernens og selskabets finansielle stilling.

Der er væsentlig usikkerhed vedrørende den beløbsmæssige størrelse af den udskudte skatteforpligtelse, der kan henføres til de skattemæssige indgangsværdier på Varde Vandforsyning A/S' og Varde Kloak og Spildevand A/S' materielle anlægsaktiver samt den hertil hørende opkrævningsret hos forbrugerne. Der henvises til note 2 herom.

Årsrapporten indstilles til generalforsamlingens godkendelse.

Varde, den 27. april 2017  
Direktion:



Jesper Frøst Rasmussen


Bestyrelse:



Preben Olesen  
formand



Anders Linde  
næstformand



Lars Jull



Stig Leerbeck




Alf Vinter



Jens Stræde Bondesen  
medarbejderrepræsentant



Finn V. Mathiasen  
medarbejderrepræsentant



Niels Peter Uhre  
medarbejderrepræsentant

## Den uafhængige revisors revisionspåtegning

Til kapitalejeren i Varde Forsyning A/S

### Konklusion

Vi har revideret koncernregnskabet og årsregnskabet for Varde Forsyning A/S for regnskabsåret 1. januar - 31. december 2016, der omfatter resultatopgørelse, balance, egenkapitalopgørelse og noter, herunder anvendt regnskabspraksis, for såvel koncernen som selskabet samt pengestrømsopgørelse for koncernen. Koncernregnskabet og årsregnskabet udarbejdes efter årsregnskabsloven.

Det er vores opfattelse, at koncernregnskabet og årsregnskabet giver et retvisende billede af koncernens og selskabets aktiver, passiver og finansielle stilling pr. 31. december 2016 samt af resultatet af koncernens og selskabets aktiviteter og koncernens pengestrømme for regnskabsåret 1. januar - 31. december 2016 i overensstemmelse med årsregnskabsloven.

### Grundlag for konklusion

Vi har udført vores revision i overensstemmelse med internationale standarder om revision og de yderligere krav, der er gældende i Danmark. Vores ansvar ifølge disse standarder og krav er nærmere beskrevet i revisionspåtegningens afsnit "Revisors ansvar for revisionen af koncernregnskabet og årsregnskabet". Vi er uafhængige af koncernen i overensstemmelse med internationale etiske regler for revisorer (IESBA's Etiske regler) og de yderligere krav, der er gældende i Danmark, ligesom vi har opfyldt vores øvrige etiske forpligtelser i henhold til disse regler og krav. Det er vores opfattelse, at det opnåede revisionsbevis er tilstrækkeligt og egnet som grundlag for vores konklusion.

### Fremhævelse af forhold i regnskabet

Vi henleder opmærksomheden på note 2 i årsregnskabet, som beskriver den usikkerhed, der er omkring den beløbsmæssige størrelse af den udskudte skatteforpligtelse i dattervirksomhederne Varde Kloak og Spildevand A/S og Varde Vandforsyning A/S, der kan henføres til de skattemæssige indgangsværdier på selskabernes materielle anlægsaktiver samt den hertil hørende opkrævningsret hos forbrugerne. Vores konklusion er ikke modificeret vedrørende dette forhold.

### Ledelsens ansvar for koncernregnskabet og årsregnskabet

Ledelsen har ansvaret for udarbejdelsen af et koncernregnskab og et årsregnskab, der giver et retvisende billede i overensstemmelse med årsregnskabsloven. Ledelsen har endvidere ansvaret for den interne kontrol, som ledelsen anser for nødvendig for at udarbejde et koncernregnskab og et årsregnskab uden væsentlig fejlinformation, uanset om denne skyldes besvigelser eller fejl.

Ved udarbejdelsen af koncernregnskabet og årsregnskabet er ledelsen ansvarlig for at vurdere koncernens og selskabets evne til at fortsætte driften; at oplyse om forhold vedrørende fortsat drift, hvor dette er relevant; samt at udarbejde koncernregnskabet og årsregnskabet på grundlag af regnskabsprincippet om fortsat drift, medmindre ledelsen enten har til hensigt at likvidere koncernen eller selskabet, indstille driften eller ikke har andet realistisk alternativ end at gøre dette.

### Revisors ansvar for revisionen af koncernregnskabet og årsregnskabet

Vores mål er at opnå høj grad af sikkerhed for, om koncernregnskabet og årsregnskabet som helhed er uden væsentlig fejlinformation, uanset om denne skyldes besvigelser eller fejl, og at afgive en revisionspåtegning med en konklusion. Høj grad af sikkerhed er et højt niveau af sikkerhed, men er ikke en garanti for, at en revision, der udføres i overensstemmelse med internationale standarder om revision og de yderligere krav, der er gældende i Danmark, altid vil afdække væsentlig fejlinformation, når sådan findes. Fejlinformationer kan opstå som følge af besvigelser eller fejl og kan betragtes som væsentlige, hvis det med rimelighed kan forventes, at de enkeltvis eller samlet har indflydelse på de økonomiske beslutninger, som regnskabsbrugerne træffer på grundlag af koncernregnskabet og årsregnskabet.

Som led i en revision, der udføres i overensstemmelse med internationale standarder om revision og de yderligere krav, der er gældende i Danmark, foretager vi faglige vurderinger og opretholder professionel skepsis under revisionen. Herudover:

Identificerer og vurderer vi risikoen for væsentlig fejlinformation i koncernregnskabet og årsregnskabet, uanset om denne skyldes besvigelser eller fejl, udformer og udfører revisionshandlinger som reaktion på disse risici samt opnår revisionsbevis, der er tilstrækkeligt og egnet til at danne

## Den uafhængige revisors revisionspåtegning

grundlag for vores konklusion. Risikoen for ikke at opdage væsentlig fejlinformation forårsaget af besvigelser er højere end ved væsentlig fejlinformation forårsaget af fejl, idet besvigelser kan omfatte sammensværgelser, dokumentfalsk, bevidste udeladelser, vildledning eller tilsidesættelse af intern kontrol.

Opnår vi forståelse af den interne kontrol med relevans for revisionen for at kunne udforme revisionshandlinger, der er passende efter omstændighederne, men ikke for at kunne udtrykke en konklusion om effektiviteten af koncernens og selskabets interne kontrol.

Tager vi stilling til, om den regnskabspraksis, som er anvendt af ledelsen, er passende, samt om de regnskabsmæssige skøn og tilknyttede oplysninger, som ledelsen har udarbejdet, er rimelige.

Konkluderer vi, om ledelsens udarbejdelse af koncernregnskabet og årsregnskabet på grundlag af regnskabsprincippet om fortsat drift er passende, samt om der på grundlag af det opnåede revisionsbevis er væsentlig usikkerhed forbundet med begivenheder eller forhold, der kan skabe betydelig tvivl om koncernens og selskabets evne til at fortsætte driften. Hvis vi konkluderer, at der er en væsentlig usikkerhed, skal vi i vores revisionspåtegning gøre opmærksom på oplysninger herom i koncernregnskabet og årsregnskabet eller, hvis sådanne oplysninger ikke er tilstrækkelige, modificere vores konklusion. Vores konklusion er baseret på det revisionsbevis, der er opnået frem til datoen for vores revisionspåtegning. Fremtidige begivenheder eller forhold kan dog medføre, at koncernen og selskabet ikke længere kan fortsætte driften.

Tager vi stilling til den samlede præsentation, struktur og indhold af koncernregnskabet og årsregnskabet, herunder noteoplysningerne, samt om koncernregnskabet og årsregnskabet afspejler de underliggende transaktioner og begivenheder på en sådan måde, at der gives et retvisende billede heraf.

Opnår vi tilstrækkeligt og egnet revisionsbevis for de finansielle oplysninger for virksomhederne eller forretningsaktiviteterne i koncernen til brug for at udtrykke en konklusion om koncernregnskabet. Vi er ansvarlige for at lede, føre tilsyn med og udføre koncernrevisionen. Vi er eneansvarlige for vores revisionskonklusion.

Vi kommunikerer med den øverste ledelse om bl.a. det planlagte omfang og den tidsmæssige placering af revisionen samt betydelige revisionsmæssige observationer, herunder eventuelle betydelige mangler i intern kontrol, som vi identificerer under revisionen.

### Udtalelse om ledelsesberetningen

Ledelsen er ansvarlig for ledelsesberetningen.

Vores konklusion om koncernregnskabet og årsregnskabet omfatter ikke ledelsesberetningen, og vi udtrykker ingen form for konklusion med sikkerhed om ledelsesberetningen.

I tilknytning til vores revision af koncernregnskabet og årsregnskabet er det vores ansvar at læse ledelsesberetningen og i den forbindelse overveje, om ledelsesberetningen er væsentligt inkonsistent med koncernregnskabet eller årsregnskabet eller vores viden opnået ved revisionen eller på anden måde synes at indeholde væsentlig fejlinformation.

Vores ansvar er derudover at overveje, om ledelsesberetningen indeholder krævede oplysninger i henhold til årsregnskabsloven.


Baseret på det udførte arbejde er det vores opfattelse, at ledelsesberetningen er i overensstemmelse med koncernregnskabet og årsregnskabet og er udarbejdet i overensstemmelse med årsregnskabslovens krav. Vi har ikke fundet væsentlig fejlinformation i ledelsesberetningen.

Aarhus, den 27. april 2017

ERNST & YOUNG

Godkendt Revisionspartnerselskab

CVR-nr. 30 70 02 28CVR-nr. 30 70 02 28

  
Claus Dalager  
statsaut. revisor

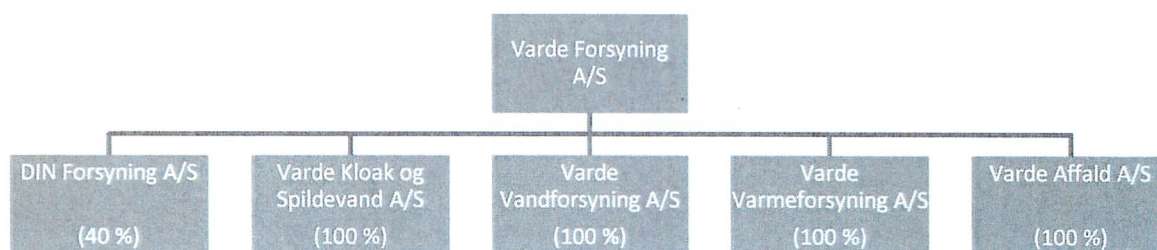
## Ledelsesberetning

### Oplysninger om selskabet

|                        |   |
|------------------------|---|
| Navn                   | Varde Forsyning A/S   |
| Adresse, postnr. og by | Gl. Kærvej 15<br>6800 Varde   |
| CVR-nr.                | 32 10 21 74   |
| Stiftet                | 22. april 2009  |
| Hjemstedskommune       | Varde   |
| Regnskabsår            | 1. januar - 31. december  |
| Hjemmeside             | <a href="http://www.dinforsyning.dk">www.dinforsyning.dk</a>  |
| E-mail                 | <a href="mailto:post@dinforsyning.dk">post@dinforsyning.dk</a>  |
| Telefon                | 74 74 74 74   |
| Bestyrelse             | Preben Olesen, formand<br>Anders Linde, næstformand<br>Lars Jull<br>Stig Leerbeck<br>Alf Vinter<br>Jens Stræde Bondesen, medarbejderrepræsentant<br>Finn V. Mathiasen, medarbejderrepræsentant<br>Niels Peter Uhre, medarbejderrepræsentant |
| Direktion              | Jesper Frost Rasmussen  |
| Revision               | Ernst & Young Godkendt Revisionspartnerselskab<br>Værkmestergade 25<br>Postboks 330<br>8100 Aarhus C  |

## Ledelsesberetning

### Koncerndiagram



## Ledelsesberetning

### Hovedtal for koncernen

| t.kr.  | 2016             | 2015             | 2014            | 2013            | 2012            |
|--|------------------|------------------|-----------------|-----------------|-----------------|
| <b>Hovedtal</b>                                  |                  |                  |                 |                 |                 |
| Nettoomsætning                                   | 246.396          | 250.056          | 243.289         | 230.201         | 215.515         |
| Resultat af ordinær primær drift                 | 42.819           | 20.169           | 40.017          | 23.740          | 27.223          |
| Resultat af finansielle poster                   | -6.275           | -2.452           | -1.865          | 377             | 1.016           |
| <b>Årets resultat</b>                            | <b>39.119</b>    | <b>13.000</b>    | <b>20.088</b>   | <b>24.207</b>   | <b>27.897</b>   |
| Balancesum                                       | 1.262.698        | 1.230.020        | 1.207.651       | 1.117.568       | 1.107.303       |
| <b>Egenkapital</b>                               | <b>1.042.916</b> | <b>1.003.797</b> | <b>990.797</b>  | <b>970.709</b>  | <b>946.502</b>  |
| Pengestrøm fra driftsaktivitet                   | 74.293           | 25.684           | 43.502          | 43.281          | 62.722          |
| Pengestrøm til investeringsaktivitet             | -63.386          | -65.565          | -116.922        | -93.280         | -83.464         |
| Heraf til investering i materielle anlægsaktiver | -63.535          | -66.687          | -117.094        | -91.450         | -81.667         |
| Pengestrøm fra finansieringsaktivitet            | 39.591           | 44.383           | 37.174          | 0               | 0               |
| <b>Pengestrøm i alt</b>                          | <b>50.498</b>    | <b>-62.185</b>   | <b>-153.340</b> | <b>-141.449</b> | <b>-102.409</b> |
| Gennemsnitligt antal fuldtidsbeskæftigede        | 0                | 0                | 81              | 78              | 76              |

Der henvises til definitioner og begreber under anvendt regnskabspraksis.

Der angives ikke finansielle nøgletal, da dette ikke anses for retvisende på baggrund af, at koncernens forsyningsaktiviteter drives efter særlige prisbestemmelser, herunder "hvile i sig selv"-princippet.



## Ledelsesberetning

### Beretning

#### Koncernens hovedaktiviteter samt forord

Koncernens hovedaktiviteter omfatter produktion og distribution af drikkevand; afledning, transport og rensning af spildevand og produktion; distribution af varme samt indsamling af affald og drift af genbrugspladser. Koncernens indtægtsgrundlag er baseret på brugerbetaling, og taksterne fastsættes årligt efter principperne i henholdsvis vandsektorloven og varmemforsyningsloven.

Selskaberne i koncernen har følgende hovedaktiviteter:

#### *Varme*

Varde Varmeforsyning A/S forsyner ca. 5.500 kunder i Varde og Alslev byer med varme. Det årlige varmesalg er på ca. 135 Gwh og leveres via ca. 230 km dobbeltledninger. Langt hovedparten af varmen produceres på og leveres af DONG Esbjerg-værket. Den resterende varmeproduktion produceres på affaldsforbrændingsanlægget Energnist eller mindre spids- og reservelastcentraler.

#### *Spildevand*

Varde Kloak og Spildevand A/S håndterer spildevand og overfladevand fra hele Varde Kommune. Den samlede mængde udgjorde i 2016 ca. 9 mio. m<sup>3</sup> spildevand og overfladevand, der via 900 km kloakledninger ledes til henholdsvis renseanlæg og til recipienter. Varde renseanlæg og Skovlund renseanlæg renser hovedparten af spildevandet, mens resten renses på en række mindre anlæg.

#### *Vand*

Varde Vandforsyning A/S leverer omkring 1,7 mio. m<sup>3</sup> rent, koldt og klart drikkevand til hovedparten af borgerne i Varde Kommune via ca. 520 km vandledninger. Varde Vandforsyning A/S håndterer alle aktiviteter fra vandindvinding til produktion og distribution til kunderne.

#### *Affald*

Varde Affald A/S indsamler restaffald og genanvendeligt affald fra ca. 29.000 kunder i Varde Kommune samt varetager drift af genbrugspladser. Den samlede mængde indsamlet affald fra såvel husstande som genbrugspladser udgjorde i 2016 ca. 50.000 ton.

#### *Holding*

Varde Forsyning A/S' formål er at eje aktier i datterselskaberne. Varde Forsyning A/S har 100 % ejerskab af aktierne i Varde Vandforsyning A/S, Varde Kloak og Spildevand A/S, Varde Varmeforsyning A/S og Varde Affald A/S. Dertil kommer 40 % ejerskab af aktierne i DIN Forsyning A/S. Der er ingen aktiviteter i selskabet ud over ejerskabet af aktierne. Alle selskaber opererer under navnet DIN Forsyning.

#### Udviklingen i aktiviteter og økonomiske forhold

Årsrapporten for 2016 for Varde Forsyning-koncernen udviser en omsætning på 236 mio. kr., og resultatet udviser et overskud efter skat på 39 mio. kr. Egenkapitalen udgør pr. 31. december 2016 i alt 1.043 mio. kr.

Ledelsen anser årets resultat for tilfredsstillende.

## Ledelsesberetning

### Beretning

#### Usikkerhed vedrørende indregning og måling

Opgørelsen af skat i årsregnskabet og koncernregnskabet har til og med 2013 været baseret på koncernens vurdering af skattemæssige indgangsværdier på de materielle anlægsaktiver svarende til branchens anvendelse af de myndighedsfastsatte standardpriser for anlægsaktiverne. Disse værdier ligger over de regnskabsmæssige værdier. Koncernen har modtaget en afgørelse fra SKAT, hvor SKAT afviser anvendelse af de myndighedsfastsatte standardpriser som udtryk for anlægsaktivernes skattemæssige indgangsværdier. Koncernen, samt branchen i øvrigt, er uenig i SKATs afgørelser, hvorfor disse er påklaget til Landsskatteretten. Landsskatteretten har i kendelser af 26. juni 2014 afsagt de første domme vedrørende problemstillingen, og disse er i overvejende grad faldet ud til SKATs fordel. De afgjorte sager er anket, idet branchen er af den opfattelse, at afgørelserne er forkerte både i relation til lovens ordlyd og i relation til intentionerne med vandsektorloven. Der verserer p.t. to pilotsager i Landsretten, hvortil der afventes domsafgørelse, hvorfor en endelig afklaring formentlig ikke ligger indenfor nærmere fremtid.

I ovennævnte kendelser anfægtede Landsskatteretten SKATs konkrete anvendelse af værdiansættelsesmodel, hvorfor der fortsat er væsentlig usikkerhed forbundet med SKATs ansættelse af de skattemæssige indgangsværdier, samt den deraf afledte udskudte skatteforpligtelse. På baggrund heraf er den udskudte skat og tilhørende opkrævningsret hos forbrugerne ikke indregnet i årsregnskabet og koncernregnskabet. Der henvises til note 2 i regnskabet. Såfremt sagerne i de civile domstole helt skulle falde ud til SKATs fordel, vil der skulle indregnes en udskudt skat i niveauet 118 mio. kr., der modsvares af en opkrævningsret i samme niveau før tilbagediskontering.

Betalbar skat for 2016 og tidligere år er opgjort i henhold til SKATs afgørelse og indregnet i regnskabet under skat. En tilsvarende opkrævningsret hos koncernens kunder er medtaget som en del af årets omsætning, hvorfor forholdet ikke påvirker koncernens resultat, men dog belaster koncernens kunder med højere priser.

#### Begivenheder efter regnskabsårets afslutning

Der er efter ledelsens vurdering ikke indtruffet væsentlige hændelser efter balancedagen, som påvirker bedømmelsen af årsrapporten.

#### Forventninger til fremtiden

Varde Forsyning-koncernen vil i den kommende periode fortsætte arbejdet med at sikre, at Varde Forsyning-koncernen og Esbjerg Forsyning-koncernen fremadrettet arbejder som én enhed under navnet DIN Forsyning med fælles metodikker, processer og systemer som følge af fusionen i marts 2015. Formålet med fusionen var blandt andet, at der kunne opnås synergieffekter, som allerede nu ses at have en afsmittende effekt på driftsselskaberne i Varde Forsyning-koncernen.

I forlængelse af fusionen mellem serviceselskaberne Esbjerg Forsyning A/S og Varde Forsyningsservice A/S til DIN Forsyning A/S i marts 2015, så har byrådene i Varde og Esbjerg Kommuner i foråret 2017 besluttet at fusionere driftsselskaberne under Varde Forsyning A/S indenfor områderne vand, varme og spildevand med de tilsvarende driftsselskaber under Esbjerg Forsyning Holding A/S. Arbejdet hermed vil pågå i 2017.

#### Videnressourcer

Alle medarbejdere i Varde Forsyning-koncernen er ansat i DIN Forsyning A/S. Medarbejderne er i DIN Forsyning et af de strategiske fokusområder, ligesom fællesskab og arbejdsglæde er to af de grundlæggende værdier, der arbejdes efter i selskaberne. DIN Forsyning A/S samt selskaberne i Varde Forsyning-koncernen er i 2016 blevet arbejdsmiljøcertificeret i henhold til OHSAS 18001.

## Koncern- og årsregnskab 1. januar - 31. december

### Resultatopgørelse

| Note | t.kr.  | Koncern        |                | Modervirksomhed |               |
|------|--|----------------|----------------|-----------------|---------------|
|      |  | 2016           | 2015           | 2016            | 2015          |
|      | Omsætning  | 235.603        | 229.005        | 0               | 0             |
|      | Reguleringsmæssig over-/underdækning                       | 13.154         | 22.034         | 0               |               |
| 6    | Andre tidsmæssige forskelle i forbrugerbetaling            | -2.361         | -983           | 0               | 0             |
|      | <b>Nettoomsætning</b>                                      | <b>246.396</b> | <b>250.056</b> | <b>0</b>        | <b>0</b>      |
| 6    | Produktions- og distributionsomkostninger                  | -184.419       | -195.733       | 0               | 0             |
|      | <b>Bruttoresultat</b>                                      | <b>61.977</b>  | <b>54.323</b>  | <b>0</b>        | <b>0</b>      |
| 6    | Administrationsomkostninger                                | -19.158        | -34.154        | 0               | 0             |
|      | <b>Resultat af ordinær primær drift</b>                    | <b>42.819</b>  | <b>20.169</b>  | <b>0</b>        | <b>0</b>      |
|      | Andre driftsindtægter                                      | 11.407         | 471            | 0               | 0             |
|      | Andre driftsomkostninger                                   | -54            | -2.944         |                 |               |
|      | <b>Resultat af primær drift</b>                            | <b>54.172</b>  | <b>17.696</b>  | <b>0</b>        | <b>0</b>      |
| 7    | Andel af resultat efter skat i datter-virksomheder         | 0              | 0              | 39.131          | 12.826        |
| 7    | Andel af resultat efter skat i associerede virksomheder    | -12            | 174            | -12             | 174           |
| 3    | Finansielle indtægter                                      | 127            | 717            | 0               | 0             |
| 4    | Finansielle omkostninger                                   | -6.402         | -3.169         | 0               | 0             |
|      | <b>Årets resultat før skat</b>                             | <b>47.885</b>  | <b>15.418</b>  | <b>39.119</b>   | <b>13.000</b> |
| 5    | Skat af årets resultat                                     | -8.766         | -2.418         | 0               | 0             |
|      | <b>Årets resultat</b>                                      | <b>39.119</b>  | <b>13.000</b>  | <b>39.119</b>   | <b>13.000</b> |
|      | <b>Forslag til resultatdisponering</b>                     |                |                |                 |               |
|      | Reserve for nettoopskrivning efter den indre værdis metode |                |                | 39.119          | 13.000        |
|      |  |                |                | <b>39.119</b>   | <b>13.000</b> |

## Koncern- og årsregnskab 1. januar - 31. december

### Balance

| Note | t.kr.  | Koncern          |                  | Modervirksomhed  |                  |
|------|--|------------------|------------------|------------------|------------------|
|      |  | 2016             | 2015             | 2016             | 2015             |
|      | <b>AKTIVER</b>                               |                  |                  |                  |                  |
|      | <b>Anlægsaktiver</b>                         |                  |                  |                  |                  |
| 6    | <b>Materielle anlægsaktiver</b>              |                  |                  |                  |                  |
|      | Grunde og bygninger                          | 42.810           | 44.215           | 0                | 0                |
|      | Produktions- og distributionsanlæg           | 1.090.956        | 1.084.597        | 0                | 0                |
|      | Andre anlæg, driftsmateriel og inventar      | 3.318            | 3.547            | 0                | 0                |
|      | Anlæg under udførelse                        | 32.805           | 9.107            | 0                | 0                |
|      |  | <u>1.169.889</u> | <u>1.141.466</u> | <u>0</u>         | <u>0</u>         |
|      | <b>Finansielle anlægsaktiver</b>             |                  |                  |                  |                  |
| 8    | Kapitalandele i dattervirksomheder           | 0                | 0                | 1.038.212        | 999.081          |
| 9    | Kapitalandele i associerede virksomheder     | 4.734            | 4.746            | 4.734            | 4.746            |
|      | Tilgodehavender hos associerede virksomheder | 1.645            | 1.795            | 0                | 0                |
|      | Tilgodehavende hos Varde Kommune             | 9.620            | 9.619            | 0                | 0                |
|      |  | <u>15.999</u>    | <u>16.160</u>    | <u>1.042.946</u> | <u>1.003.827</u> |
|      | <b>Anlægsaktiver i alt</b>                   | <u>1.185.888</u> | <u>1.157.626</u> | <u>1.042.946</u> | <u>1.003.827</u> |
|      | <b>Omsætningsaktiver</b>                     |                  |                  |                  |                  |
|      | <b>Varebeholdninger</b>                      | <u>2.293</u>     | <u>2.139</u>     | <u>0</u>         | <u>0</u>         |
|      | <b>Tilgodehavender</b>                       |                  |                  |                  |                  |
|      | Tilgodehavender fra salg og tjenesteydelser  | 13.368           | 15.476           | 0                | 0                |
|      | Tilgodehavender hos associerede virksomheder | 0                | 10.440           | 0                | 0                |
|      | Tilgodehavende hos Varde Kommune             | 0                | 11.803           | 0                | 0                |
|      | Udskudt skatteaktiv                          | 0                | 0                | 2                | 2                |
|      | Tilgodehavende sambeskatningsbidrag          | 0                | 0                | 1.901            | 3.743            |
|      | Andre tilgodehavender                        | 23.627           | 8.565            | 0                | 0                |
|      | Periodeafgrænsningsposter                    | 147              | 0                | 0                | 0                |
|      | Underdækning                                 | 4.663            | 21.892           | 0                | 0                |
|      |  | <u>41.805</u>    | <u>68.176</u>    | <u>1.903</u>     | <u>3.745</u>     |
|      | <b>Likvide beholdninger</b>                  | <u>32.712</u>    | <u>2.079</u>     | <u>0</u>         | <u>0</u>         |
|      | <b>Omsætningsaktiver i alt</b>               | <u>76.810</u>    | <u>72.394</u>    | <u>1.903</u>     | <u>3.745</u>     |
|      | <b>AKTIVER I ALT</b>                         | <u>1.262.698</u> | <u>1.230.020</u> | <u>1.044.849</u> | <u>1.007.572</u> |



## Koncern- og årsregnskab 1. januar - 31. december

### Pengestrømsopgørelse

| Note | t.kr.  | Koncern        |                |
|------|--|----------------|----------------|
|      |  | 2016           | 2015           |
|      | Årets resultat før skat                            | 47.885         | 15.418         |
| 16   | Reguleringer                                       | 28.406         | 40.170         |
| 17   | Ændring i driftskapital                            | 8.670          | -27.452        |
|      | Pengestrøm fra primær drift før finansielle poster | 84.961         | 28.136         |
|      | Renteindtægter, betalt                             | 127            | 717            |
|      | Renteomkostninger, betalt                          | -6.402         | -3.169         |
|      | Betalt skat  | -4.393         | 0              |
|      | <b>Pengestrøm fra driftsaktivitet</b>              | <b>74.293</b>  | <b>25.684</b>  |
|      | Køb af materielle anlægsaktiver                    | -63.535        | -66.687        |
|      | Pengestrømme vedrørende finansielle anlægsaktiver  | 149            | 1.122          |
|      | <b>Pengestrøm til investeringsaktivitet</b>        | <b>-63.386</b> | <b>-65.565</b> |
|      | <b>Pengestrøm fra finansieringsaktivitet</b>       | <b>39.591</b>  | <b>44.383</b>  |
|      | Årets pengestrøm                                   | 50.498         | 4.502          |
|      | Likvider, primo                                    | -33.325        | -37.827        |
|      | Likvider, ultimo                                   | 17.173         | -33.325        |

Pengestrømsopgørelsen kan ikke direkte udledes af årsregnskabet's øvrige bestanddele.

## Koncern- og årsregnskab 1. januar - 31. december

### Noter

#### 1 Anvendt regnskabspraksis

Årsrapporten for Varde Forsyning A/S for 2016 er aflagt i overensstemmelse med årsregnskabslovens bestemmelser for klasse C-virksomheder (mellem).

Koncernen har med virkning fra 1. januar 2016 implementeret lov nr. 738 af 1. juni 2015. Dette medfører følgende ændringer til indregning og måling:

Der skal fremover foretages årlig revurdering af restværdier på materielle anlægsaktiver. Koncernen har ingen væsentlige restværdier på materielle anlægsaktiver, ud over hvad der er henført til koncernens grunde. Ændringen foretages derfor alene med fremadrettet virkning som en ændring af regnskabsmæssigt skøn og har ingen effekt for egenkapitalen.

Bortset fra ovenstående samt nye og ændrede præsentations- og oplysningskrav som følge af lov nr. 738 af 1. juni 2015 er koncernregnskabet og årsregnskabet aflagt efter samme regnskabspraksis som sidste år.

#### Koncernregnskabet

Koncernregnskabet omfatter modervirksomheden Varde Forsyning A/S og dattervirksomheder, hvori Varde Forsyning A/S direkte eller indirekte besidder mere end 50 % af stemmerettighederne eller på anden måde har bestemmende indflydelse. Virksomheder, hvori koncernen besidder mellem 20 % og 50 % af stemmerettighederne og udøver betydelig, men ikke bestemmende indflydelse, betragtes som associerede virksomheder, jf. koncernoversigten.

Ved konsolideringen foretages eliminering af koncerninterne indtægter og omkostninger, aktiebesiddelser, interne mellemværender og udbytter samt realiserede og urealiserede fortjenester og tab ved transaktioner mellem de konsoliderede virksomheder.

Kapitalandele i dattervirksomheder udlignes med den forholdsmæssige andel af dattervirksomheders dagsværdi af nettoaktiver og forpligtelser på anskaffelsestidspunktet.

#### Resultatopgørelse

##### Nettoomsætning

Nettoomsætning ved salg af handelsvarer og færdigvarer, hvilket omfatter distribution og afledning af vand samt tømningsordning i Varde Kloak og Spildevand A/S, salg af vand i Varde Vandforsyning A/S, afhentning af affald og drift af genbrugsstationer i Varde Affald A/S samt salg af varme i Varde Varmeforsyning A/S, indregnes i resultatopgørelsen, hvis levering og risikoovergang til køber har fundet sted inden årets udgang, og hvis indtægten kan opgøres pålideligt og forventes modtaget. Nettoomsætningen indregnes ekskl. moms og afgifter opkrævet på vegne af tredjepart.

Ændring i overdækning er reguleret i nettoomsætningen.

##### Produktionsomkostninger

Produktionsomkostninger indeholder alle omkostninger vedrørende forsyningens rensning af spildevand, drift og vedligehold af renseanlæg, pumpestationer og brønde, tømningsordning, drift af affaldsordninger og genbrugspladser, indvinding af vand, produktion af varme, personaleomkostninger, afskrivninger, lokaleomkostninger samt omkostninger til miljø og udvikling m.v.

##### Distributionsomkostninger

Distributionsomkostninger omfatter alle omkostninger, som kan henføres til transport af spildevand og distribution af vand og varme. Under regnskabsposten hører reparation og vedligeholdelse af ledningsnet, ledningsregistrering, personaleomkostninger og afskrivning på distributionsaktiver. Omkostningerne ved aflæsning af forbrugsmålere betragtes som en distributionsomkostning.

## Koncern- og årsregnskab 1. januar - 31. december

### Noter

#### 1 Anvendt regnskabspraksis (fortsat)

##### Administrationsomkostninger

Posten omfatter omkostninger til administrative funktioner, herunder vederlag til medarbejdere i administrationen, kundeadministration og information, administrativ it, revision, kontorhold, afskrivninger vedrørende aktiver der benyttes til administration, inkassobehandling og tab på tilgodehavender.

##### Andre driftsindtægter og -omkostninger

Andre driftsindtægter og -omkostninger indeholder regnskabsposter af sekundær karakter i forhold til virksomhedernes aktiviteter.

##### Resultat af kapitalandele i dattervirksomheder og associerede virksomheder

I modervirksomhedens resultatopgørelse indregnes den forholdsmæssige andel af de enkelte dattervirksomheders resultat efter skat efter fuld eliminering af intern avance/tab.

I både koncernens og modervirksomhedens resultatopgørelser indregnes den forholdsmæssige andel af de associerede virksomheders resultat efter skat efter eliminering af forholdsmæssig andel af intern avance/tab.

##### Finansielle indtægter og omkostninger

Finansielle indtægter og omkostninger indeholder renter.

##### Skat af årets resultat

Modervirksomheden er omfattet af de danske regler om tvungen sambeskatning af Varde Forsyning A/S-koncernens danske dattervirksomheder. Dattervirksomheder indgår i sambeskatningen fra det tidspunkt, hvor de indgår i konsolideringen i koncernregnskabet og frem til det tidspunkt, hvor de udgår fra konsolideringen.

Modervirksomheden er administrationselskab for sambeskatningen og afregner som følge heraf alle betalinger af selskabsskat med skattemyndighederne.

Den aktuelle danske selskabsskat fordeles ved afregning af sambeskatningsbidrag mellem de sambeskattede virksomheder i forhold til disses skattepligtige indkomster. I tilknytning hertil modtager virksomheder med skattemæssigt underskud sambeskatningsbidrag fra virksomheder, der har kunnet anvende dette underskud til nedsættelse af eget skattemæssigt overskud.

Årets skat, der består af årets aktuelle selskabsskat og ændring i udskudt skat - herunder som følge af ændring i skattesats - indregnes i resultatopgørelsen med den del, der kan henføres til årets resultat, og direkte i egenkapitalen med den del, der kan henføres til posteringer direkte i egenkapitalen.

### Balance

#### Materielle anlægsaktiver

Materielle anlægsaktiver måles til kostpris med fradrag af akkumulerede af- og nedskrivninger. Der afskrives ikke på grunde eller på anlæg under udførelse.

Kostprisen omfatter anskaffelsesprisen og omkostninger direkte tilknyttet anskaffelsen indtil det tidspunkt, hvor aktivet er klar til at blive taget i brug.

Afskrivningsgrundlaget er kostpris med fradrag af forventet restværdi efter afsluttet brugstid.

Afskrivningsgrundlaget opgøres under hensyntagen til aktivets restværdi og reduceres med eventuelle nedskrivninger. Afskrivningsperioden og restværdien fastsættes på anskaffelsestidspunktet og revideres årligt. Overstiger restværdien aktivets regnskabsmæssige værdi, ophører afskrivning.



## Koncern- og årsregnskab 1. januar - 31. december

### Noter

#### 1 Anvendt regnskabspraksis (fortsat)

Ved ændring i afskrivningsperioden eller restværdien indregnes virkningen for afskrivninger fremadrettet som en ændring i regnskabsmæssigt skøn.

Der foretages lineære afskrivninger over den forventede brugstid, baseret på følgende vurdering af aktivernes forventede brugstider:

|   |          |
|---|----------|
| Bygninger                                 | 13-30 år |
| Produktions- og distributionsomkostninger | 3-100 år |
| Andre anlæg og driftsmateriel             | 5-30 år  |

Afskrivninger indregnes i resultatopgørelsen under henholdsvis produktions-, distributions- og administrationsomkostninger.

Anlæg under udførelse udgøres af anlæg, der på balancedagen endnu ikke er klar til at tages i brug. Anlæg under udførelse afskrives ikke.

Fortjeneste og tab ved afhændelse af materielle anlægsaktiver opgøres som forskellen mellem salgsprisen med fradrag af salgsomkostninger og den regnskabsmæssige værdi på salgstidspunktet. Fortjeneste eller tab indregnes i resultatopgørelsen under andre driftsindtægter henholdsvis andre driftsomkostninger.

#### Kapitalandele i dattervirksomheder og associerede virksomheder

Kapitalandele i dattervirksomheder og associerede virksomheder måles til den forholdsmæssige andel af virksomhedernes indre værdi opgjort efter koncernens regnskabspraksis med fradrag eller tillæg af urealiserede koncerninterne avancer og tab.

Nettopskrivning af kapitalandele i dattervirksomheder og associerede virksomheder vises som reserve for nettopskrivning efter den indre værdis metode i egenkapitalen i det omfang, den regnskabsmæssige værdi overstiger kostprisen.

#### Værdiforringelse af anlægsaktiver

Den regnskabsmæssige værdi af immaterielle og materielle anlægsaktiver vurderes årligt for indikationer på værdiforringelse, ud over det som udtrykkes ved afskrivning.

Foreligger der indikationer på værdiforringelse, foretages nedskrivningstest af hvert enkelt aktiv henholdsvis gruppe af aktiver. Der foretages nedskrivning til genindvindingsværdien, hvis denne er lavere end den regnskabsmæssige værdi.

Som genindvindingsværdi anvendes den højeste værdi af nettosalgspris og kapitalværdi. Kapitalværdien opgøres som nutidsværdien af de forventede nettoindtægter fra anvendelsen af aktivet eller aktivgruppen.

#### Varebeholdninger

Varebeholdninger måles til kostpris, opgjort efter FIFO-metoden. Er nettorealiseringsværdien lavere end kostprisen, nedskrives til denne lavere værdi.

Kostprisen omfatter anskaffelsesprisen med tillæg af hjemtagelsesomkostninger.

Nettorealiseringsværdien for varebeholdninger opgøres som forventet salgspris med fradrag af omkostninger, der afholdes for at effektuere salget.

## Koncern- og årsregnskab 1. januar - 31. december

### Noter

#### 1 Anvendt regnskabspraksis (fortsat)

##### Tilgodehavender

Tilgodehavender måles til amortiseret kostpris. Der nedskrives til imødegåelse af forventede tab efter generelle principper og en individuel vurdering af tilgodehavender.

Såfremt de hos forbrugerne opkrævede beløb er lavere end selskabernes prislofter og indtægtsrammer, indregnes forskellen i balancen som et tilgodehavende i det omfang, underdækningen forventes opkrævet.

##### Periodeafgrænsningsposter

Periodeafgrænsningsposter, indregnet under aktiver, omfatter afholdte omkostninger vedrørende efterfølgende regnskabsår.

##### Selskabsskat og udskudt skat

Aktuelle skatteforpligtelser og tilgodehavende aktuel skat indregnes i balancen som beregnet skat af årets skattepligtige indkomst, reguleret for skat af tidligere års skattepligtige indkomster og for betalte acontoskatte.

Skyldige og tilgodehavende sambeskatningsbidrag indregnes i balancen som "Tilgodehavende selskabsskat" eller "Skyldig selskabsskat".

Udskudt skat måles efter den balanceorienterede gældsmetode af alle midlertidige forskelle mellem regnskabsmæssig og skattemæssig værdi af aktiver og forpligtelser.

Udskudte skatteaktiver, herunder skatteværdien af fremførselsberettigede skattemæssige underskud, indregnes med den værdi, hvortil de forventes at blive anvendt, enten ved udligning i skat af fremtidig indtjening eller ved modregning i udskudte skatteforpligtelser inden for samme juridiske skatteenhed og jurisdiktion.

Den indregnede udskudte skatteforpligtelse er alene opstået som følge af aktiviteten efter udskillelsen fra Varde Kommune den 1. januar 2009 og kan således ikke henføres til den eventuelle udskudte skatteforpligtelse omtalt i note 2, der er behæftet med betydelig usikkerhed.

##### Hensatte forpligtelser

Hensatte forpligtelser indregnes og måles som det bedste skøn over de omkostninger, der er nødvendige for på balancedagen at afvikle forpligtelserne. Hensatte forpligtelser med forventet forfaldstid ud over et år fra balancedagen måles til tilbagediskonteret værdi.

##### Gældsforpligtelser

Finansielle gældsforpligtelser indregnes ved lånoptagelse til det modtagne provenu efter fradrag af afholdte transaktionsomkostninger. I efterfølgende perioder måles de finansielle forpligtelser til amortiseret kostpris.

Øvrige gældsforpligtelser måles til nettorealiseringsværdi.

##### Reguleringsmæssig overdækning

Overstiger de hos forbrugerne opkrævede beløb selskabernes prislofter og indtægtsrammer, indregnes forskellen i balancen som gældsforpligtelser.

## Koncern- og årsregnskab 1. januar - 31. december

### Noter

#### 1 Anvendt regnskabspraksis (fortsat)

##### Pengestrømsopgørelse

Pengestrømsopgørelsen viser koncernens pengestrømme fordelt på drifts-, investerings- og finansieringsaktivitet for året, årets forskydning i likvider samt koncernens likvider ved årets begyndelse og slutning.

##### Pengestrømme fra driftsaktivitet

Pengestrømme fra driftsaktivitet opgøres som koncernens andel af resultatet reguleret for ikke-kontante driftsposter, ændring i driftskapital samt betalt selskabsskat.

##### Pengestrømme til investeringsaktivitet

Pengestrømme til investeringsaktivitet omfatter betaling i forbindelse med køb og salg af virksomheder og aktiviteter samt køb og salg af materielle og finansielle anlægsaktiver.

##### Likvider

Likvider omfatter likvide beholdninger og kortfristet bankgæld.

#### 2 Usikkerhed vedrørende indregning og måling

Selskabet har modtaget en afgørelse fra SKAT, hvor SKAT afviser de af selskabet anvendte myndighedsfastsatte standardpriser som udtryk for anlægsaktivernes skattemæssige indgangsværdier. SKAT har lagt til grund, at de skattemæssige indgangsværdier skal beregnes skønsmæssigt ud fra en tillempet DCF-model. Principperne herfor har SKAT beskrevet i en vejledning offentliggjort den 10. juni 2011. Det er SKATs vurdering, at de skattemæssige indgangsværdier på anlægsaktiverne er betydeligt lavere end de myndighedsfastsatte standardpriser. Selskabet, samt branchen i øvrigt, er uenig i SKATs afgørelser, hvorfor disse er påklaget til Landsskatteretten. Landsskatteretten har i kendelser af 26. juni 2014 afsagt de første domme vedrørende problemstillingen, og disse er i overvejende grad faldet ud til SKATs fordel. Afgørelserne er anket, idet branchen er af den opfattelse, at de ikke er i overensstemmelse med lovens ordlyd samt intentionerne med vandsektorloven. Der verserer p.t. to pilotsager i Landsretten, hvortil der afventes domsafgørelse, hvorfor en endelig afklaring formentlig ikke ligger indenfor nærmere fremtid.

I ovennævnte kendelser anfægtede Landsskatteretten SKATs konkrete anvendelse af værdiansættelsesmodel, hvorfor der fortsat er væsentlig usikkerhed forbundet med SKATs ansættelse af de skattemæssige indgangsværdier, samt den deraf afledte udskudte skatteforpligtelse. Såfremt sagerne i de civile domstole helt skulle falde ud til SKATs fordel, vil der skulle indregnes en udskudt skat i niveauet 118 mio. kr., der modsvarer af en opkrævningsret i samme niveau før tilbagediskontering.

Betalbare indkomstskatter er i henhold til indtægtsreguleringen for vandselskaber en omkostning, der kan tillægges vandselskabets priser krone for krone. En eventuel udskudt skat vil derfor blive til en opkrævningsret hos selskabets kunder på det tidspunkt, hvor den bliver til en betalbar skat. Den udskudte skat modsvarer derfor i nominel værdi af en opkrævningsret.

På baggrund heraf samt den betydelige usikkerhed, der er omkring de faktiske beløbsstørrelser, er den udskudte skatteforpligtelse og tilhørende opkrævningsret hos kunderne ikke indregnet.

#### 3 Finansielle indtægter

Øvrige finansielle indtægter

|       | Koncern |      | Modervirksomhed |      |
|-------|---------|------|-----------------|------|
| t.kr. | 2016    | 2015 | 2016            | 2015 |
|       | 127     | 717  | 0               | 0    |

## Koncern- og årsregnskab 1. januar - 31. december

### Noter

| t.kr.  | Koncern      |              | Modervirksomhed |          |
|--|--------------|--------------|-----------------|----------|
|  | 2016         | 2015         | 2016            | 2015     |
| <b>4 Finansielle omkostninger</b>              |              |              |                 |          |
| Renteomkostninger til KommuneKredit            | 1.947        | 2.242        | 0               | 0        |
| Renteomkostninger til kreditinstitutter        | 2.428        | 458          | 0               | 0        |
| Øvrige renteomkostninger                       | 2.027        | 469          | 0               | 0        |
|  | <u>6.402</u> | <u>3.169</u> | <u>0</u>        | <u>0</u> |
| <b>5 Skat af årets resultat</b>                |              |              |                 |          |
| Beregnet skat af årets skattepligtige indkomst | 3.779        | 2.418        | 0               | 0        |
| Regulering tidligere år                        | 4.927        | 0            | 0               | 0        |
| Årets regulering af udskudt skat               | 60           | 0            | 0               | 0        |
|  | <u>8.766</u> | <u>2.418</u> | <u>0</u>        | <u>0</u> |

### 6 Materielle anlægsaktiver

| t.kr.                                   | Grunde og bygninger | Koncern                            |   |                       | I alt            |
|---|---------------------|------------------------------------|---|-----------------------|------------------|
|   |                     | Produktions- og distributionsanlæg | Andre anlæg, driftsmateriel og inventar | Anlæg under udførelse |                  |
| Kostpris 1. januar 2016                 | 54.909              | 1.238.110                          | 11.739                                  | 9.107                 | 1.313.865        |
| Regulering primo                        | 0                   | -1.105                             | 0                                       | 0                     | -1.105           |
| Overført                                | 1.220               | 37.015                             | 663                                     | -38.898               | 0                |
| Tilgang                                 | 117                 | 337                                | 485                                     | 62.596                | 63.535           |
| Afgang                                  | -111                | -53                                | -255                                    | 0                     | -419             |
| Kostpris 31. december 2016              | <u>56.135</u>       | <u>1.274.304</u>                   | <u>12.632</u>                           | <u>32.805</u>         | <u>1.375.876</u> |
| Af- og nedskrivninger                   |                     |                                    |   |                       |                  |
| 1. januar 2016                          | 10.694              | 153.513                            | 8.192                                   | 0                     | 172.399          |
| Regulering primo                        | 228                 | -1.339                             | 6                                       | 0                     | -1.105           |
| Afskrivninger                           | 2.403               | 31.161                             | 1.364                                   | 0                     | 34.928           |
| Afgang                                  | 0                   | 13                                 | -248                                    | 0                     | -235             |
| Af- og nedskrivninger 31. december 2016 | <u>13.325</u>       | <u>183.348</u>                     | <u>9.314</u>                            | <u>0</u>              | <u>205.987</u>   |
| Regnskabsmæssig værdi 31. december 2016 | <u>42.810</u>       | <u>1.090.956</u>                   | <u>3.318</u>                            | <u>32.805</u>         | <u>1.169.889</u> |

| t.kr.  | Koncern       |               |
|--|---------------|---------------|
|  | 2016          | 2015          |
| <b>Afskrivning af materielle anlægsaktiver</b> |               |               |
| Bygninger                                      | 2.403         | 2.245         |
| Produktions- og distributionsanlæg             | 31.161        | 28.375        |
| Andre anlæg, driftsmateriel og inventar        | 1.364         | 1.763         |
|  | <u>34.928</u> | <u>32.383</u> |

## Koncern- og årsregnskab 1. januar - 31. december

### Noter

#### 7 Indtægter af kapitalandele i dattervirksomheder og associerede virksomheder

| t.kr.  | Modervirksomhed |               |
|--|-----------------|---------------|
|  | 2016            | 2015          |
| Andel af resultat efter skat                             |                 |               |
| DIN Forsyning A/S (tidligere Varde Forsyningservice A/S) | -12             | 174           |
| Varde Vandforsyning A/S                                  | 4.627           | -2.470        |
| Varde Kloak og Spildevand A/S                            | 34.504          | 15.296        |
| Varde Varmeforsyning A/S                                 | 0               | 0             |
| Varde Affald A/S   | 0               | 0             |
|  | <u>39.119</u>   | <u>13.000</u> |

#### 8 Kapitalandele i dattervirksomheder

| t.kr.                              | Modervirksomhed  |                |
|------------------------------------|------------------|----------------|
|                                    | 2016             | 2015           |
| Saldo 1. januar                    | 839.614          | 840.114        |
| Regulering udskillelse af selskab  | 0                | -500           |
| Kostpris 31. december              | <u>839.614</u>   | <u>839.614</u> |
| Værdireguleringer 1. januar        | 159.467          | 150.713        |
| Regulering udskillelse af selskab  | 39.131           | -4.072         |
| Årets resultat                     | 0                | 12.826         |
| Værdireguleringer 31. december     | <u>198.598</u>   | <u>159.467</u> |
| Regnskabsmæssig værdi 31. december | <u>1.038.212</u> | <u>999.081</u> |

| Navn                          | Hjemsted      | Stemme- og |
|-------------------------------|---------------|------------|
|                               |               | ejerandel  |
| Varde Vandforsyning A/S       | Varde Kommune | 100 %      |
| Varde Kloak og Spildevand A/S | Varde Kommune | 100 %      |
| Varde Varmeforsyning A/S      | Varde Kommune | 100 %      |
| Varde Affald A/S              | Varde Kommune | 100 %      |

#### 9 Kapitalandele i associerede virksomheder

| t.kr.                              | Koncern og modervirksomhed |              |
|------------------------------------|----------------------------|--------------|
|                                    | 2016                       | 2015         |
| Saldo 1. januar                    | 500                        | 0            |
| Regulering udskillelse af selskab  | 0                          | 500          |
| Kostpris 31. december              | <u>500</u>                 | <u>500</u>   |
| Værdireguleringer 1. januar        | 4.246                      | 0            |
| Regulering udskillelse af selskab  | 0                          | 4.072        |
| Årets resultat                     | -12                        | 174          |
| Værdireguleringer 31. december     | <u>4.234</u>               | <u>4.246</u> |
| Regnskabsmæssig værdi 31. december | <u>4.734</u>               | <u>4.746</u> |

| Navn              | Hjemsted        | Stemme- og |
|-------------------|-----------------|------------|
|                   |                 | ejerandel  |
| DIN Forsyning A/S | Esbjerg Kommune | 40 %       |

Koncern- og årsregnskab 1. januar - 31. december

Noter

10 Egenkapital

| t.kr.                      | Koncern      |   |                      |           |
|----------------------------|--------------|---|----------------------|-----------|
|                            | Aktiekapital | Opskrivning<br>efter indre<br>værdi<br>metode | Overført<br>resultat | I alt     |
| Egenkapital 1. januar 2016 | 5.100        | 4.246   | 994.451              | 1.003.797 |
| Overført                   | 0            | 0   | 0                    | 0         |
| Årets resultat             | 0            | 18.059  | 21.060               | 39.119    |
| Saldo 31. december 2016    | 5.100        | 22.305  | 1.015.511            | 1.042.916 |

| t.kr.                             | Modervirksomhed |   |                      |           |
|-----------------------------------|-----------------|---|----------------------|-----------|
|                                   | Aktiekapital    | Nettoop-<br>skrivning, in-<br>dre værdi | Overført<br>resultat | I alt     |
| Egenkapital 1. januar 2016        | 5.100           | 163.539                                 | 835.158              | 1.003.797 |
| Overført                          | 0               | 0                                       | 0                    | 0         |
| Overført, jf. resultatdisponering | 0               | 39.119                                  | 0                    | 39.119    |
| Saldo 31. december 2016           | 5.100           | 202.658                                 | 835.158              | 1.042.916 |

Aktiekapitalen er fordelt således:

5.100 aktier af nom. 1.000 t.kr.

Ingen aktier er tillagt særlige rettigheder.

| t.kr.                           | Koncern |       |
|---------------------------------|---------|-------|
|                                 | 2016    | 2015  |
| 11 Andre hensatte forpligtelser |         |       |
| Tjenestemandspensioner          | 2.559   | 2.559 |
| Bortskaffelse af slam           | 4.700   | 6.900 |
|                                 | 7.259   | 9.459 |

## Koncern- og årsregnskab 1. januar - 31. december

### Noter

| t.kr.  | Koncern        |               | Modervirksomhed |          |
|--|----------------|---------------|-----------------|----------|
|  | 2016           | 2015          | 2016            | 2015     |
| <b>12 Langfristede gældsforpligtelser</b>  |                |               |                 |          |
| Gældsforpligtelserne fordeles således:   |                |               |                 |          |
| <b>Reguleringsmæssige overdækninger</b>  |                |               |                 |          |
| Langfristet  | 0              | 30.383        | 0               | 0        |
| Kortfristet  | 0              | 0             | 0               | 0        |
|  | <u>0</u>       | <u>30.383</u> | <u>0</u>        | <u>0</u> |
| Langfristede gældsforpligtelser, der forfalder efter 5 år fra regnskabsårets udløb (regnskabsmæssig værdi) | 0              | 0             | 0               | 0        |
| <b>Gæld til KommuneKredit</b>  |                |               |                 |          |
| Langfristet  | 117.207        | 79.078        | 0               | 0        |
| Kortfristet  | 3.941          | 2.479         | 0               | 0        |
|  | <u>121.148</u> | <u>81.557</u> | <u>0</u>        | <u>0</u> |
| Langfristede gældsforpligtelser, der forfalder efter 5 år fra regnskabsårets udløb (regnskabsmæssig værdi) | 100.467        | 68.469        | 0               | 0        |

### 13 Eventualposter m.v.

Varde Forsyning A/S-koncernens eventualforpligtelser omfatter de for branchen sædvanlige miljøforpligtelser.

Koncernen har kontraktlige forpligtelser, der er sædvanlige for forsyningsvirksomheder.

Koncernen har 4 grunde, der er registreret som forurenede.

### 14 Pantsætninger og sikkerhedsstillelser

Selskabet har ingen pantsætninger og sikkerhedsstillelser.

### 15 Nærtstående parter

Varde Forsyning A/S' nærtstående parter med bestemmende indflydelse omfatter selskabets 100 % ejer:

Varde Kommune  
Bytoften 2  
5610 Varde.

Varde Forsyning A/S' nærtstående parter med betydelig indflydelse omfatter dattervirksomheder, som omtalt i note 8, samt selskabernes bestyrelse, direktion og ledende medarbejdere og disse personers relaterede familiemedlemmer. Nærtstående parter omfatter endvidere virksomheder, hvori førnævnte personkreds har væsentlige interesser.

Varde Forsyning A/S udarbejder koncernregnskab som øverste moderselskab.

Koncern- og årsregnskab 1. januar - 31. december

Noter

| t.kr.     |   | Koncern       |                |
|-----------|---|---------------|----------------|
|           |   | 2016          | 2015           |
| <b>16</b> | <b>Pengestrømsopgørelse - reguleringer</b>            |               |                |
|           | Andre finansielle indtægter                           | -127          | -717           |
|           | Andre finansielle omkostninger                        | 6.402         | 3.169          |
|           | Afskrivninger på materielle anlægsaktiver             | 34.928        | 32.383         |
|           | Regulering af hensættelser                            | -2.200        | 2.299          |
|           | Årets regulering af over-/underdækning                | -10.793       | -21.051        |
|           | Tab/gevinst ved afhændelse af anlægsaktiver           | 184           | 864            |
|           | Afgang tilknyttet virksomhed                          | 0             | 23.397         |
|           | Resultat af associeret virksomhed                     | 12            | -174           |
|           |   | <u>28.406</u> | <u>40.170</u>  |
| <b>17</b> | <b>Pengestrømsopgørelse - ændring i driftskapital</b> |               |                |
|           | Ændring i varebeholdninger                            | -154          | 2.258          |
|           | Ændring i tilgodehavender                             | 15.114        | -50.999        |
|           | Ændring i leverandører og anden gæld                  | -6.290        | 21.289         |
|           |   | <u>8.670</u>  | <u>-27.452</u> |