

---

# ***Vejen Renseanlæg A/S***

Gormsvej 7, 6600 Vejen

## **Årsrapport for 2023**

---

CVR-nr. 35 24 47 94

Årsrapporten er  
fremlagt og godkendt  
på selskabets ordinære  
generalforsamling  
den 2/5 2024

Marianne Randrup  
Rasmussen  
Dirigent

# Indholdsfortegnelse

|  | <u>Side</u> |
|--|-------------|
| <b>Påtegninger</b>                         |             |
| Ledelsespåtegning                          | 1           |
| Den uafhængige revisors revisionspåtegning | 2           |
| <b>Ledelsesberetning</b>                   |             |
| Selskabsoplysninger                        | 4           |
| Ledelsesberetning                          | 5           |
| <b>Årsregnskab</b>                         |             |
| Resultatopgørelse 1. januar - 31. december | 10          |
| Balance 31. december                       | 11          |
| Egenkapitalopgørelse                       | 13          |
| Noter til årsregnskabet                    | 14          |

# Ledelsespåtegning

Bestyrelse og direktion har dags dato behandlet og godkendt årsrapporten for regnskabsåret 1. januar - 31. december 2023 for Vejen Renseanlæg A/S.

Årsrapporten er aflagt i overensstemmelse med årsregnskabsloven.

Årsregnskabet giver efter vores opfattelse et retvisende billede af selskabets aktiver, passiver og finansielle stilling pr. 31. december 2023 samt af resultatet af selskabets aktiviteter for 2023.

Ledelsesberetningen indeholder efter vores opfattelse en retvisende redegørelse for de forhold, beretningen omhandler.

Årsrapporten indstilles til generalforsamlingens godkendelse.

Vejen, den 2. maj 2024

## Direktion

Marianne Randrup Rasmussen  
Direktør

## Bestyrelse

Jørgen Lastein  
Formand

Niels Therkildsen  
Næstformand

Vagn Sørensen

Arne Christensen

Peter Svane

Knud Peter Wad

Pia Fey  
Medarbejdervalgt repræsentant

Morten Rundstrøm  
Medarbejdervalgt repræsentant

# Den uafhængige revisors revisionspåtegning

Til kapitalejeren i Vejen Renseanlæg A/S

## Konklusion

Det er vores opfattelse, at årsregnskabet giver et retvisende billede af selskabets aktiver, passiver og finansielle stilling pr. 31. december 2023 samt af resultatet af selskabets aktiviteter for regnskabsåret 1. januar - 31. december 2023 i overensstemmelse med årsregnskabsloven.

Vi har revideret årsregnskabet for Vejen Renseanlæg A/S for regnskabsåret 1. januar - 31. december 2023, der omfatter resultatopgørelse, balance, egenkapitalopgørelse og noter, herunder anvendt regnskabspraksis ("regnskabet").

## Grundlag for konklusion

Vi har udført vores revision i overensstemmelse med internationale standarder om revision og de yderligere krav, der er gældende i Danmark. Vores ansvar ifølge disse standarder og krav er nærmere beskrevet i revisionspåtegningens afsnit "Revisors ansvar for revisionen af regnskabet". Vi er uafhængige af selskabet i overensstemmelse med International Ethics Standards Board for Accountants' internationale retningslinjer for revisoreres etiske adfærd (IESBA Code) og de yderligere etiske krav, der er gældende i Danmark, ligesom vi har opfyldt vores øvrige etiske forpligtelser i henhold til disse krav og IESBA Code. Det er vores opfattelse, at det opnåede revisionsbevis er tilstrækkeligt og egnet som grundlag for vores konklusion.

## Udtalelse om ledelsesberetningen

Ledelsen er ansvarlig for ledelsesberetningen.

Vores konklusion om regnskabet omfatter ikke ledelsesberetningen, og vi udtrykker ingen form for konklusion med sikkerhed om ledelsesberetningen.

I tilknytning til vores revision af regnskabet er det vores ansvar at læse ledelsesberetningen og i den forbindelse overveje, om ledelsesberetningen er væsentligt inkonsistent med regnskabet eller vores viden opnået ved revisionen eller på anden måde synes at indeholde væsentlig fejlinformation.

Vores ansvar er derudover at overveje, om ledelsesberetningen indeholder krævede oplysninger i henhold til årsregnskabsloven.

Baseret på det udførte arbejde er det vores opfattelse, at ledelsesberetningen er i overensstemmelse med årsregnskabet og er udarbejdet i overensstemmelse med årsregnskabslovens krav. Vi har ikke fundet væsentlig fejlinformation i ledelsesberetningen.

## Ledelsens ansvar for regnskabet

Ledelsen har ansvaret for udarbejdelsen af et årsregnskab, der giver et retvisende billede i overensstemmelse med årsregnskabsloven. Ledelsen har endvidere ansvaret for den interne kontrol, som ledelsen anser for nødvendig for at udarbejde et regnskab uden væsentlig fejlinformation, uanset om denne skyldes besvigelser eller fejl.

Ved udarbejdelsen af regnskabet er ledelsen ansvarlig for at vurdere selskabets evne til at fortsætte driften; at oplyse om forhold vedrørende fortsat drift, hvor dette er relevant; samt at udarbejde regnskabet på grundlag af regnskabsprincippet om fortsat drift, medmindre ledelsen enten har til hensigt at likvidere selskabet, indstille driften eller ikke har andet realistisk alternativ end at gøre dette.

# Den uafhængige revisors revisionspåtegning

## Revisors ansvar for revisionen af regnskabet

Vores mål er at opnå høj grad af sikkerhed for, om regnskabet som helhed er uden væsentlig fejlinformation, uanset om denne skyldes besvigelser eller fejl, og at afgive en revisionspåtegning med en konklusion. Høj grad af sikkerhed er et højt niveau af sikkerhed, men er ikke en garanti for, at en revision, der udføres i overensstemmelse med internationale standarder om revision og de yderligere krav, der er gældende i Danmark, altid vil afdække væsentlig fejlinformation, når sådan findes. Fejlinformationer kan opstå som følge af besvigelser eller fejl og kan betragtes som væsentlige, hvis det med rimelighed kan forventes, at de enkeltvis eller samlet har indflydelse på de økonomiske beslutninger, som brugerne træffer på grundlag af regnskabet.

Som led i en revision, der udføres i overensstemmelse med internationale standarder om revision og de yderligere krav, der er gældende i Danmark, foretager vi faglige vurderinger og opretholder professionel skepsis under revisionen. Herudover:

- Identificerer og vurderer vi risikoen for væsentlig fejlinformation i regnskabet, uanset om denne skyldes besvigelser eller fejl, udformer og udfører revisionshandlinger som reaktion på disse risici samt opnår revisionsbevis, der er tilstrækkeligt og egnet til at danne grundlag for vores konklusion. Risikoen for ikke at opdage væsentlig fejlinformation forårsaget af besvigelser er højere end ved væsentlig fejlinformation forårsaget af fejl, idet besvigelser kan omfatte sammensværgelser, dokumentfalsk, bevidste udeladelser, vildledning eller tilsidesættelse af intern kontrol.
- Opnår vi forståelse af den interne kontrol med relevans for revisionen for at kunne udforme revisionshandlinger, der er passende efter omstændighederne, men ikke for at kunne udtrykke en konklusion om effektiviteten af selskabets interne kontrol.
- Tager vi stilling til, om den regnskabspraksis, som er anvendt af ledelsen, er passende, samt om de regnskabsmæssige skøn og tilknyttede oplysninger, som ledelsen har udarbejdet, er rimelige.
- Konkluderer vi, om ledelsens udarbejdelse af regnskabet på grundlag af regnskabsprincippet om fortsat drift er passende, samt om der på grundlag af det opnåede revisionsbevis er væsentlig usikkerhed forbundet med begivenheder eller forhold, der kan skabe betydelig tvivl om selskabets evne til at fortsætte driften. Hvis vi konkluderer, at der er en væsentlig usikkerhed, skal vi i vores revisionspåtegning gøre opmærksom på oplysninger herom i regnskabet eller, hvis sådanne oplysninger ikke er tilstrækkelige, modificere vores konklusion. Vores konklusioner er baseret på det revisionsbevis, der er opnået frem til datoen for vores revisionspåtegning. Fremtidige begivenheder eller forhold kan dog medføre, at selskabet ikke længere kan fortsætte driften.
- Tager vi stilling til den samlede præsentation, struktur og indhold af regnskabet, herunder noteoplysningerne, samt om regnskabet afspejler de underliggende transaktioner og begivenheder på en sådan måde, at der gives et retvisende billede heraf.

Vi kommunikerer med den øverste ledelse om blandt andet det planlagte omfang og den tidsmæssige placering af revisionen samt betydelige revisionsmæssige observationer, herunder eventuelle betydelige mangler i intern kontrol, som vi identificerer under revisionen.

Aarhus C, den 2. maj 2024

**PricewaterhouseCoopers**

Statsautoriseret Revisionspartnerselskab

*CVR-nr. 33 77 12 31*

Claus Dalager  
statsautoriseret revisor  
mne26745

Thomas Riis  
statsautoriseret revisor  
mne32174

# Selskabsoplysninger

|                   |   |
|-------------------|---|
| <b>Selskabet</b>  | <p>Vejen Renseanlæg A/S<br/>Gormsvej 7<br/>6600 Vejen</p> <p>Telefon: 76 32 66 00<br/>Email: <a href="mailto:post@vejenforsyning.dk">post@vejenforsyning.dk</a><br/>Hjemmeside: <a href="http://www.vejenforsyning.dk">www.vejenforsyning.dk</a></p> <p>CVR-nr: 35 24 47 94<br/>Regnskabsperiode: 1. januar - 31. december<br/>Stiftet: 7. maj 2013<br/>Hjemstedskommune: Vejen</p> |
| <b>Bestyrelse</b> | <p>Jørgen Lastein, formand<br/>Niels Therkildsen, næstformand<br/>Vagn Sørensen<br/>Arne Christensen<br/>Peter Svane<br/>Knud Peter Wad<br/>Pia Fey, medarbejdervalgt repræsentant<br/>Morten Rundstrøm, medarbejdervalgt repræsentant</p>  |
| <b>Direktion</b>  | <p>Marianne Randrup Rasmussen</p>   |
| <b>Revisor</b>    | <p>PricewaterhouseCoopers<br/>Statsautoriseret Revisionspartnerselskab<br/>Jens Chr. Skous Vej 1<br/>8000 Aarhus C</p>  |

# Ledelsesberetning

## Virksomhedens væsentligste aktiviteter

Selskabets formål er at drive renseanlæg i Vejen Kommune og dermed tilknyttet virksomhed.

## Udvikling i aktiviteter og økonomiske forhold

I 2023 genererede virksomheden en nettoomsætning på 24.674 t.kr. mod 20.250 t.kr. sidste år. Den øgede omsætning kan henføres til takststigningen i 2023 og forskydningen af tømninger i tønningsordningen. Regnskabet for 2023 viser et underskud på 18.177 t.kr. mod et underskud på 3.015 t.kr. sidste år. Underskuddet skyldes hovedsageligt nedskrivning af anlægsaktiver. Virksomhedens egenkapital pr. 31.12.2023 udgør 110.903 t.kr.

Ledelsen anser årets resultat for tilfredsstillende i betragtning af nedskrivninger af historiske aktiver.

### Ekstraordinære afskrivninger grundet fejl

Virksomheden har foretaget ekstraordinær nedskrivning af historiske aktiver. Aktiverne havde en for høj værdiansættelse i regnskabet, grundet aktiverne historisk var afskrevet forkert. Fejlen er korrigeret i egenkapitalen primo og der er i årsrapporten foretaget korrektion af sammenligningstal.

### Salg af anlægsaktiver fra Vejen Renseanlæg til Vejen Spildevand

Ved selskabsstiftelsen i 2013 er overløbsbygværker fejlagtigt blevet placeret i Vejen Renseanlæg. Disse aktiver skulle være placeret i Vejen Spildevand.

For at korrigere fejlen er overløbsbygværkerne nu solgt fra Vejen Renseanlæg til Vejen Spildevand, hvor ejerskabet fremadrettet vil ligge.

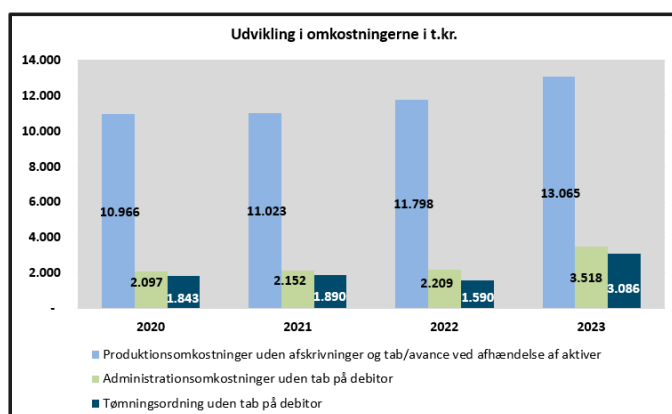
Regnskabsmæssigt er forholdet håndteret som en tilgang på materielle anlægsaktiver og som en koncerntilskud på egenkapitalen.

### Nedskrivning af anlægsaktiver

I en længere årrække har der været resultatmæssige underskud i selskabet. Som følge heraf har ledelsen vurderet at der har været indikationer på et nedskrivningsbehov, og der er derfor foretaget en nedskrivning af de tilbageværende historiske anlægsaktiver, efter salget af de fejlagtigt placerede aktiver. Nedskrivningerne er håndteret i resultatopgørelsen.

## Udvikling i aktiviteter og økonomiske forhold

Produktionsomkostninger er i 2023 steget, hvilket skyldes udviklingen på elpriserne og generelle prisstigninger. Dertil kommer at 2023 har været et regnfuldt år, hvor spildevandsmængden på renseanlæggene har været øget fra 6,56 million m<sup>3</sup> i 2022 til 7,9 million m<sup>3</sup> i 2023.



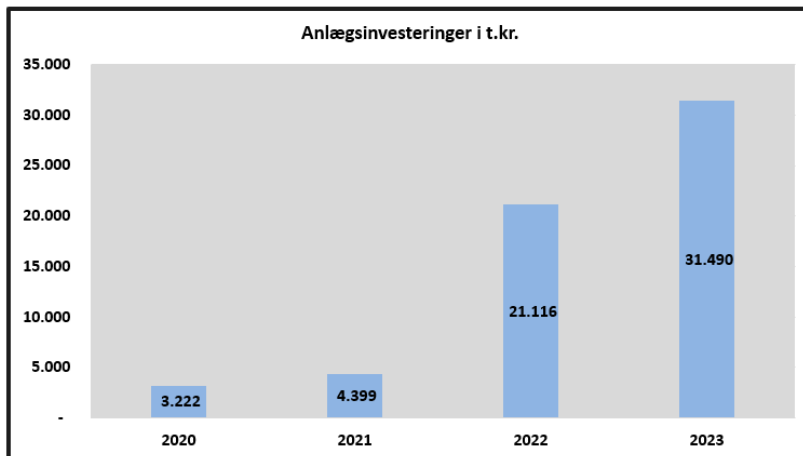
De administrative omkostninger steg fra 2022 til 2023 primært på grund af et større bidrag til Vejen Forsyning. Det større bidrag på 1.198 t.kr. til Vejen Forsyning skyldes hovedsagelig finansielle omkostninger i Vejen Forsyning, som ikke har kunnet indeholdes af de solgte interne timer, andre indtægter og det sædvanlige administrative bidrag. Derudover har der været lavere indtægter, da opkrævning for Middelfart Spildevand er ophørt, kombineret med der er solgt færre timer til datterselskaberne.

Omkostninger til tønningsordningen stiger, da tømningerne af bundfældningstankene i slutningen af 2022 har været udsat til 2023. Dertil kommer en prisstigning på ordningen efter EU-udbud.

# Ledelsesberetning

## Udvikling i aktiviteter og økonomiske forhold

Anlægsinvesteringer i 2022-2023 ligger højere end de tidligere år. Dette skyldes renoveringen af Brørup og Rødning Renseanlæg.



Renoveringen af Brørup renseanlæg blev igangsat i 2022 og er blevet færdiggjort i 2023. Renoveringen af Rødning Renseanlæg er igangsat i slutningen af 2022 og forventes færdig i slutningen af 2024.

### Brørup Renseanlæg

For at fremtids sikre Brørup Renseanlæg har det været nødvendigt at lave en gennemgribende ombygning og udvidelse af anlægget.

Der er lavet en helt ny procestank med bundbeluftning og styringen opbygges så klimagassen N<sub>2</sub>O (lattergas) fjernes/nedbringes mest muligt.

For bedre at sikre kravoverholdelsen i den nye udledningstilladelse, er der bygget en ny efterbeluftsbrønd og et nyt udløbsbygværk, der sikrer en effektiv iltning af udløbsvandet.



Den nye procestank



Det nye udløb

# Ledelsesberetning

## Rødning Renseanlæg

Rødning Renseanlæg, der modtager spildevand fra 12.400 personer og kan rense 250 m<sup>3</sup> i timen, blev opført i 1970'erne og er efterhånden ved at være nedslidt.

Derfor er der gang i en omfattende modernisering, som inkluderer:

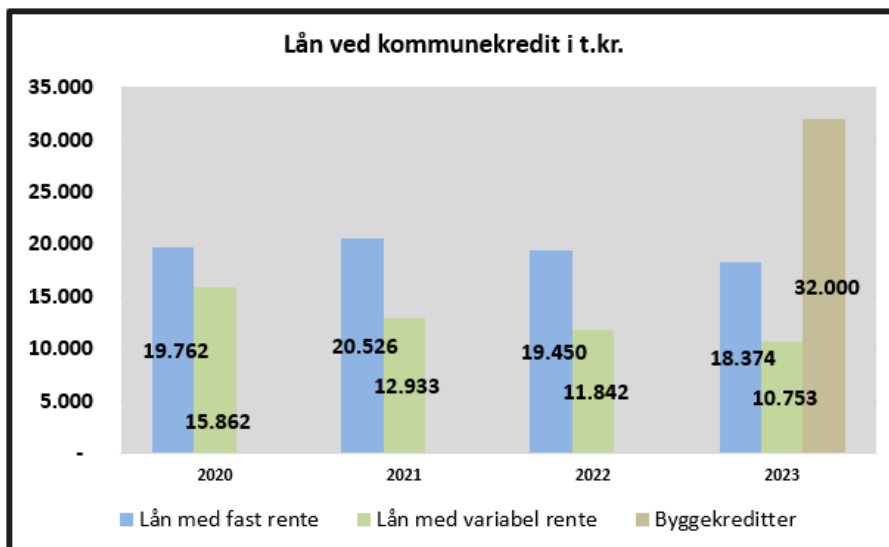
- en ny procestank og efterklaringstank
- en ny maskinbygning
- ombygning af den eksisterende slam- og sandfangsbygning

De nye tanke får en større dybde på 6 meter, i modsætning til de tidligere 3 meter, hvilket muliggør bundbeluftning. Dette øger energieffektiviteten, og der forventes en energibesparelse på mindst 30 % for hele anlægget. Det betyder også, at kapaciteten øges og fremover kan der modtages og renses op til 400 m<sup>3</sup> spildevand i timen. Anlægsarbejdet er godt i gang, og forventes at være helt færdige ved udgangen af 2024.



## Gæld til KommuneKredit

Vejen Renseanlæg har pr. 31.12.2023 en samlet gæld til KommuneKredit på 61.127 t.kr.



Vejen Renseanlæg har i 2023 optaget et lån på 32.000 t.kr. til renovering af Rødning og Brørup Renseanlæg. I 2024 optages der endnu et lån til de to renoveringer. Når virksomheden optager lån, er det et udtryk for, at der udføres investeringer, der ikke kan indeholdes i taksterne.

# Ledelsesberetning

## ”Hvile i sig selv” regnskabet

Udover årsregnskabsloven er Vejen Spildevand A/S underlagt ”hvile i sig selv” princippet, hvor indtægter over tid skal dække omkostningerne til drift, anlægsinvesteringer og afdrag på lån. Hvis indtægterne ikke kan dække disse omkostninger, kan det være nødvendigt at optage lån, eller bruge af tidligere års eventuelle opsparing. Forskellen på de 2 opgørelsesmetoder ses nedenfor.

### Årsregnskab Vejen Renseanlæg 2023 sammenholdt med resultat efter ”hvile i sig selv” princippet

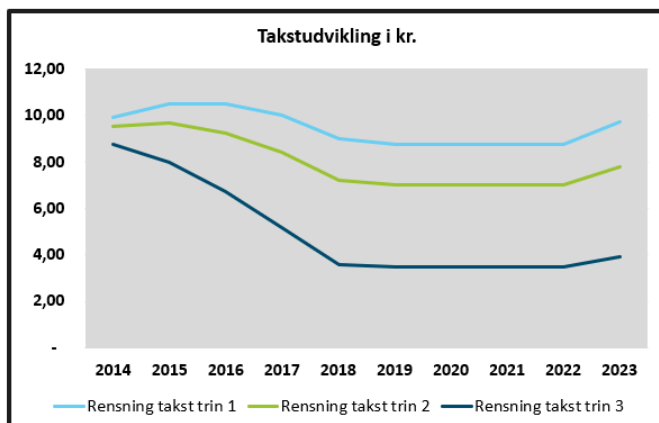
| t.kr.   | Årsregnskab 2023 | ”Hvile i sig selv” |
|---|------------------|--------------------|
| <b>Nettoomsætning</b>                                   | <b>24.674</b>    | <b>24.674</b>      |
| Produktionsomkostninger                                 | -16.154          | -16.154            |
| Afskrivninger   | -33.904          | 0                  |
| <b>Bruttoresultat</b>                                   | <b>-25.384</b>   | <b>8.520</b>       |
| Administrationsomkostninger                             | -3.505           | -3.505             |
| <b>Resultat af primær drift</b>                         | <b>-28.889</b>   | <b>5.015</b>       |
| Andre driftsindtægter                                   | 575              | 575                |
| Andre driftsomkostninger                                | -169             | -169               |
| <b>Resultat før finansielle poster</b>                  | <b>-28.483</b>   | <b>5.421</b>       |
| Finansielle indtægter                                   | 602              | 602                |
| Finansielle omkostninger                                | -1.951           | -1.951             |
| <b>Resultat før skat</b>                                | <b>-29.832</b>   | <b>4.072</b>       |
| Skat af årets resultat                                  | 11.655           | 0                  |
| <b>Årets resultat</b>                                   | <b>-18.177</b>   | <b>4.072</b>       |
| Investeringer   |                  | -31.490            |
| Afdrag på lån   |                  | -2.166             |
| <b>Årets resultat jf. ”hvile i sig selv” princippet</b> |                  | <b>-29.584</b>     |

”Hvile i sig selv” princippet betyder, at alle omkostninger skal være takstfinansieret og derved brugerfinansieret. Taksterne fastsættes årligt ud fra budgetomkostninger og de økonomiske rammer. De økonomiske rammer fastsættes af forsyningssekretariatet, på baggrund af indberettede tal fra Vejen Spildevand. De økonomiske rammer bliver hvert år korrigeret med et effektiviseringskrav, for at sikre et incitament til løbende at øge vores effektivitet.

# Ledelsesberetning

## Udvikling i taksterne

For første gang siden 2015 er taksterne blevet sat op, og til trods for stigningen er taksten stadig lavere end den var i 2014. Takststigningen skyldes de stigende energipriser og generelle prisstigninger.



## Udvikling i den solgte vandmængde

### Trappemodellen

Trappemodellen tillader kunder, der driver erhverv på markedsvilkår, at tilmelde sig en differentieret betalingsstruktur, også kaldet trappemodellen. Modellen indebærer, at den variable takst falder i takt med et stigende forbrug.

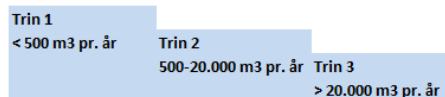
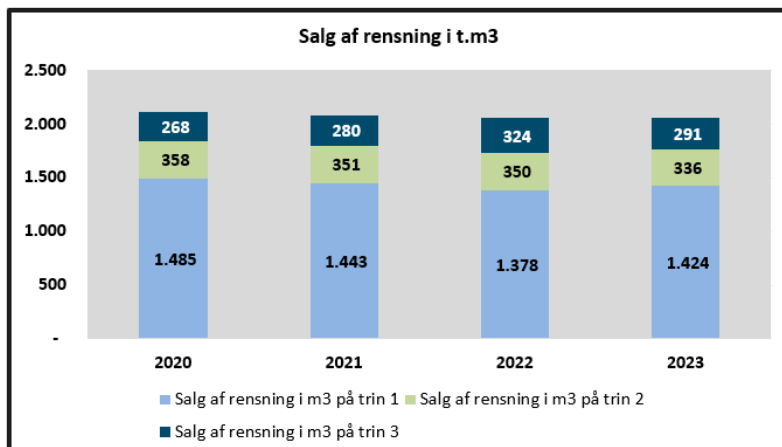


Illustration af trappemodellen



Den samlede solgte vandmængde i 2023 lå på niveau med tidligere år, dog var der en nedgang i vandmængden i trin 2 og trin 3, som følge af et mindre salg til en erhvervsvirksomhed.

## Begivenheder efter balancedagen

Der er efter balancedagen ikke indtruffet forhold, som har væsentlig indflydelse på bedømmelsen af årsrapporten.

## Forventninger til fremtiden

Selvom taksterne for 2024 er øget med 1,25 kr. til 11,00 kr., forventer Vejen Renseanlæg et underskud ifølge budgettet for 2024.

# Resultatopgørelse 1. januar - 31. december

|   | Note | 2023           | 2022          |
|---|------|----------------|---------------|
|   |      | TDKK           | TDKK          |
| Nettoomsætning                          | 1    | 24.674         | 20.250        |
| Produktionsomkostninger                 |      | -50.058        | -22.008       |
| <b>Bruttotab</b>                        |      | <b>-25.384</b> | <b>-1.758</b> |
| Administrationsomkostninger             |      | -3.505         | -2.205        |
| <b>Resultat af ordinær primær drift</b> |      | <b>-28.889</b> | <b>-3.963</b> |
| Andre driftsindtægter                   |      | 575            | 556           |
| Andre driftsomkostninger                |      | -169           | -167          |
| <b>Resultat før finansielle poster</b>  |      | <b>-28.483</b> | <b>-3.574</b> |
| Finansielle indtægter                   | 3    | 602            | 291           |
| Finansielle omkostninger                | 4    | -1.951         | -582          |
| <b>Resultat før skat</b>                |      | <b>-29.832</b> | <b>-3.865</b> |
| Skat af årets resultat                  | 5    | 11.655         | 850           |
| <b>Årets resultat</b>                   |      | <b>-18.177</b> | <b>-3.015</b> |
| <br><b>Resultatdisponering</b>          |      |                |               |
|   |      | 2023           | 2022          |
|   |      | TDKK           | TDKK          |
| Forslag til resultatdisponering         |      |                |               |
| Overført resultat                       |      | -18.177        | -3.015        |
|   |      | <b>-18.177</b> | <b>-3.015</b> |

## Balance 31. december

### Aktiver

|  | Note     | 2023           | 2022           |
|--|----------|----------------|----------------|
|  |          | TDKK           | TDKK           |
| Erhvervede licenser                          |          | 9              | 66             |
| <b>Immaterielle anlægsaktiver</b>            | <b>6</b> | <b>9</b>       | <b>66</b>      |
| Grunde og bygninger                          |          | 62.628         | 75.088         |
| Produktionsanlæg og maskiner                 |          | 92.729         | 93.224         |
| Andre anlæg, driftsmateriel og inventar      |          | 3.089          | 3.824          |
| Materielle anlægsaktiver under udførelse     |          | 17.813         | 23.066         |
| <b>Materielle anlægsaktiver</b>              | <b>7</b> | <b>176.259</b> | <b>195.202</b> |
| <b>Anlægsaktiver</b>                         |          | <b>176.268</b> | <b>195.268</b> |
| Råvarer og hjælpematerialer                  |          | 158            | 160            |
| <b>Varebeholdninger</b>                      |          | <b>158</b>     | <b>160</b>     |
| Tilgodehavender fra salg og tjenesteydelser  |          | 979            | 829            |
| Tilgodehavender hos tilknyttede virksomheder |          | 4.602          | 1.666          |
| Underdækning                                 |          | 180            | 73             |
| Andre tilgodehavender                        |          | 3.503          | 4.532          |
| Periodeafgrænsningsposter                    |          | 2.427          | 438            |
| <b>Tilgodehavender</b>                       |          | <b>11.691</b>  | <b>7.538</b>   |
| <b>Likvide beholdninger</b>                  |          | <b>276</b>     | <b>0</b>       |
| <b>Omsætningsaktiver</b>                     |          | <b>12.125</b>  | <b>7.698</b>   |
| <b>Aktiver</b>                               |          | <b>188.393</b> | <b>202.966</b> |

## Balance 31. december

### Passiver

|   | Note | 2023           | 2022           |
|---|------|----------------|----------------|
|   |      | TDKK           | TDKK           |
| Selskabskapital                                   |      | 5.000          | 5.000          |
| Overført resultat                                 |      | 122.489        | 140.666        |
| Foreslået udbytte for regnskabsåret               |      | -16.586        | 0              |
| <b>Egenkapital</b>                                |      | <b>110.903</b> | <b>145.666</b> |
| Hensættelse til udskudt skat                      |      | 5.407          | 17.062         |
| <b>Hensatte forpligtelser</b>                     |      | <b>5.407</b>   | <b>17.062</b>  |
| Kreditinstitutter                                 |      | 58.961         | 29.126         |
| <b>Langfristede gældsforpligtelser</b>            | 8    | <b>58.961</b>  | <b>29.126</b>  |
| Kreditinstitutter                                 | 8    | 2.166          | 2.762          |
| Leverandører af varer og tjenesteydelser          |      | 7.668          | 5.909          |
| Gæld til tilknyttede virksomheder                 |      | 619            | 0              |
| Overdækning                                       |      | 1.017          | 961            |
| Anden gæld  |      | 975            | 1.172          |
| Periodeafgrænsningsposter                         |      | 677            | 308            |
| <b>Kortfristede gældsforpligtelser</b>            |      | <b>13.122</b>  | <b>11.112</b>  |
| <b>Gældsforpligtelser</b>                         |      | <b>72.083</b>  | <b>40.238</b>  |
| <b>Passiver</b>                                   |      | <b>188.393</b> | <b>202.966</b> |
| Medarbejderforhold                                | 2    |                |                |
| Eventualposter og øvrige økonomiske forpligtelser | 9    |                |                |
| Nærtstående parter                                | 10   |                |                |
| Anvendt regnskabspraksis                          | 11   |                |                |

## Egenkapitalopgørelse

|   | Selskabs-<br>kapital | Overført<br>resultat | Foreslået<br>udbytte for<br>regnskabs-<br>året | I alt          |
|---|----------------------|----------------------|--|----------------|
|   | TDKK                 | TDKK                 | TDKK   | TDKK           |
| Egenkapital 1. januar                       | 5.000                | 163.809              | 0  | 168.809        |
| Nettoeffekt ved rettelse af væsentlige fejl | 0                    | -23.143              | 0  | -23.143        |
| Korrigeret egenkapital 1. januar            | 5.000                | 140.666              | 0  | 145.666        |
| Overførsel af anlægsaktiver                 | 0                    | 0                    | -16.586  | -16.586        |
| Årets resultat                              | 0                    | -18.177              | 0  | -18.177        |
| <b>Egenkapital 31. december</b>             | <b>5.000</b>         | <b>122.489</b>       | <b>-16.586</b>                                 | <b>110.903</b> |

# Noter til årsregnskabet

|  | <u>2023</u>    | <u>2022</u>   |
|--|----------------|---------------|
|  | TDKK           | TDKK          |
| <b>1. Nettoomsætning</b>                       |                |               |
| <b>Aktiviteter</b>                             |                |               |
| Indtægter fra rensning af spildevand           | 24.624         | 20.658        |
| Regulering af over-/underdækning               | 50             | -408          |
|  | <u>24.674</u>  | <u>20.250</u> |
|  |                |               |
|  | <u>2023</u>    | <u>2022</u>   |
|  | TDKK           | TDKK          |
| <b>2. Medarbejderforhold</b>                   |                |               |
| Gennemsnitligt antal beskæftigede medarbejdere | <u>0</u>       | <u>0</u>      |
|  |                |               |
|  | <u>2023</u>    | <u>2022</u>   |
|  | TDKK           | TDKK          |
| <b>3. Finansielle indtægter</b>                |                |               |
| Renteindtægter fra tilknyttede virksomheder    | 602            | 291           |
|  | <u>602</u>     | <u>291</u>    |
|  |                |               |
|  | <u>2023</u>    | <u>2022</u>   |
|  | TDKK           | TDKK          |
| <b>4. Finansielle omkostninger</b>             |                |               |
| Renteomkostninger kreditinstitutter            | 1.506          | 448           |
| Garantiprovision                               | 445            | 134           |
|  | <u>1.951</u>   | <u>582</u>    |
|  |                |               |
|  | <u>2023</u>    | <u>2022</u>   |
|  | TDKK           | TDKK          |
| <b>5. Skat af årets resultat</b>               |                |               |
| Årets udskudte skat                            | -11.655        | -850          |
|  | <u>-11.655</u> | <u>-850</u>   |

## Noter til årsregnskabet

### 6. Immaterielle anlægsaktiver

|   | Erhvervede<br>licenser |
|---|------------------------|
|   | TDKK                   |
| Kostpris 1. januar                        | 2.550                  |
| Kostpris 31. december                     | 2.550                  |
| Ned- og afskrivninger 1. januar           | 2.484                  |
| Årets afskrivninger                       | 57                     |
| Ned- og afskrivninger 31. december        | 2.541                  |
| <b>Regnskabsmæssig værdi 31. december</b> | <b>9</b>               |

### 7. Materielle anlægsaktiver

|  | Grunde og<br>bygninger | Produktions-<br>anlæg og<br>maskiner | Andre anlæg,<br>drifts-<br>materiel og<br>inventar | Materielle<br>anlægsaktiver<br>under<br>udførelse |
|--|------------------------|--------------------------------------|--|---|
|  | TDKK                   | TDKK                                 | TDKK   | TDKK  |
| Kostpris 1. januar   | 107.342                | 175.711                              | 9.437  | 23.066  |
| Tilgang i årets løb  | 0                      | 0                                    | 0  | 31.490  |
| Afgang i årets løb   | -30.964                | -12.154                              | 0  | 0   |
| Overførsler i årets løb                                    | 11.189                 | 25.511                               | 43   | -36.743   |
| Kostpris 31. december                                      | 87.567                 | 189.068                              | 9.480  | 17.813  |
| Ned- og afskrivninger 1. januar                            | 32.254                 | 82.488                               | 5.613  | 0   |
| Årets nedskrivninger                                       | 6.113                  | 20.650                               | 0  | 0   |
| Årets afskrivninger  | 858                    | 3.448                                | 778  | 0   |
| Tilbageførte ned- og afskrivninger på<br>afhændede aktiver | -14.286                | -10.247                              | 0  | 0   |
| Ned- og afskrivninger 31. december                         | 24.939                 | 96.339                               | 6.391  | 0   |
| <b>Regnskabsmæssig værdi 31.<br/>december</b>              | <b>62.628</b>          | <b>92.729</b>                        | <b>3.089</b>                                       | <b>17.813</b>                                     |

## Noter til årsregnskabet

| 2023 | 2022 |
|------|------|
| TDKK | TDKK |

### 8. Langfristede gældsforpligtelser

Afdrag, der forfalder inden for 1 år, er opført under kortfristede gældsforpligtelser. Øvrige forpligtelser er indregnet under langfristede gældsforpligtelser.

Gældsforpligtelserne forfalder efter nedenstående orden:

#### Kreditinstitutter

|  |               |               |
|--|---------------|---------------|
| Efter 5 år                                   | 18.724        | 20.462        |
| Mellem 1 og 5 år                             | 40.237        | 8.664         |
| Langfristet del                              | 58.961        | 29.126        |
| Øvrig kortfristet gæld til kreditinstitutter | 2.166         | 2.762         |
|  | <u>61.127</u> | <u>31.888</u> |

### 9. Eventualposter og øvrige økonomiske forpligtelser

#### Andre eventualforpligtelser

Selskabets eventualforpligtelser omfatter de for branchen sædvanlige miljøforpligtelser.

Koncernens selskaber hæfter solidarisk for skat af koncernens sambeskattede indkomst mv. Det samlede beløb for skyldig selskabsskat fremgår af årsrapporten for Vejen Forsyning A/S, der er administrationsselskab i forhold til sambeskatningen. Koncernens selskaber hæfter endvidere solidarisk for danske kildeskatter i form af udbytteskat, royaltyskat og renteskat. Eventuelle senere korrektioner til selskabsskatter og kildeskatter kan medføre, at selskabets hæftelse udgør et større beløb.

### 10. Nærtstående parter og oplysning om aflæggelse af koncernregnskab

#### Koncernregnskab

Selskabet indgår i koncernrapporten for moderselskabet:

| Navn                | Hjemsted               |
|---------------------|------------------------|
| Vejen Forsyning A/S | Gormsvej 7, 6600 Vejen |

# Noter til årsregnskabet

## 11. Anvendt regnskabspraksis

Årsrapporten for Vejen Renseanlæg A/S for 2023 er udarbejdet i overensstemmelse med årsregnskabslovens bestemmelser for virksomheder i regnskabsklasse B med tilvalg af enkelte regler i klasse C.

Den anvendte regnskabspraksis er uændret i forhold til sidste år.

Årsregnskabet for 2023 er aflagt i TDKK.

### Rettelse af væsentlige fejl

Det er konstateret, at anlægsaktiverne historisk har været afskrevet forkert. Den akkumulerede effekt af de lavere afskrivninger har været 23.143 TDKK, hvilket har resulteret i en for høj værdiansættelse af anlægsaktiverne. Forholdet er justeret ved en reduktion af anlægsaktiverne med modpost på egenkapitalen. Der er også foretaget tilpasning af sammenligningstal, hvor afskrivningerne på produktionsanlæg og maskiner samt grunde og bygninger er opjusteret med henholdsvis 10.811 TDKK og 12.332 TDKK med modpost på egenkapitalen.

### Generelt om indregning og måling

Indtægter indregnes i resultatopgørelsen i takt med, at de indtjenes. Herudover indregnes værdireguleringer af finansielle aktiver og forpligtelser, der måles til dagsværdi eller amortiseret kostpris. Endvidere indregnes i resultatopgørelsen alle omkostninger, der er afholdt for at opnå årets indtjening, herunder afskrivninger, nedskrivninger og hensatte forpligtelser samt tilbageførsler som følge af ændrede regnskabsmæssige skøn af beløb, der tidligere har været indregnet i resultatopgørelsen.

Aktiver indregnes i balancen, når det er sandsynligt, at fremtidige økonomiske fordele vil tilflyde selskabet, og aktivets værdi kan måles pålideligt.

Forpligtelser indregnes i balancen, når det er sandsynligt, at fremtidige økonomiske fordele vil fragå selskabet, og forpligtelsens værdi kan måles pålideligt.

Ved første indregning måles aktiver og forpligtelser til kostpris. Efterfølgende måles aktiver og forpligtelser som beskrevet for hver enkelt regnskabspost nedenfor.

## Resultatopgørelse

### Nettoomsætning

Nettoomsætningen omfatter indtægter fra rensning af spildevand og indregnes i resultatopgørelsen i takt med levering. Nettoomsætningen indregnes ekskl. moms og afgifter opkrævet på vegne af tredjepart.

Overstiger de hos forbrugerne opkrævede beløb indtægtsrammen for rensning af spildevand, indregnes forskellen i balancen som en gældsforpligtelse.

Er de hos forbrugerne opkrævede beløb lavere end indtægtsrammen for rensning af spildevand, indregnes forskellen i balancen som et tilgodehavende, hvis forskellen forventes opkrævet.

Regulering til tidligere års indregnede over-/underdækning indregnes i nettoomsætningen.

Over-/underdækning vedrørende tømningsordningen er særskilt gjort op

### Produktionsomkostninger

Produktionsomkostninger omfatter omkostninger til rensning af spildevand, herunder drift og vedligehold, overvågning, afskrivninger, lokaleomkostninger m.v.

### Administrationsomkostninger

Administrationsomkostninger omfatter omkostninger til kundeadministration og information, administrativ IT, revision, kontorhold, inkassobehandling og tab på debitorer.

# Noter til årsregnskabet

## Andre driftsindtægter/-omkostninger

Andre driftsindtægter og andre driftsomkostninger omfatter aktiviteter af sekundær karakter i forhold til virksomhedens hovedaktiviteter.

## Finansielle poster

Finansielle indtægter og omkostninger indeholder renteindtægter og -omkostninger og bankgebyrer.

## Skat af årets resultat

Skat af årets resultat omfatter aktuel skat af årets forventede skattepligtige indkomst og årets regulering af udskudt skat.

## Balance

### Immaterielle anlægsaktiver

Immaterielle anlægsaktiver omfatter software og ledelsessystem.

Immaterielle anlægsaktiver måles til kostpris med fradrag af akkumulerede af- og nedskrivninger.

Afskrivningsgrundlaget, der består af kostprisen, fordeles lineært over aktiverens forventede brugstid, der udgør:

Immaterielle anlægsaktiver 3-5 år.

### Materielle anlægsaktiver

Materielle anlægsaktiver måles til kostpris med fradrag af akkumulerede af- og nedskrivninger.

Kostpris omfatter anskaffelsesprisen og omkostninger direkte tilknyttet anskaffelsen indtil det tidspunkt, hvor aktivet er klar til at blive taget i brug. For egne fremstillede aktiver omfatter kostprisen direkte og indirekte omkostninger til lønforbrug, materialer, komponenter og underleverandører.

Afskrivningsgrundlaget, der opgøres som kostpris reduceret med eventuel restværdi, fordeles lineært over aktiverens forventede brugstid, der udgør:

|   |          |
|---|----------|
| Bygninger                               | 20-75 år |
| Produktionsanlæg og maskiner            | 10-75 år |
| Andre anlæg, driftsmateriel og inventar | 5-20 år  |

Der afskrives ikke på grunde. Restværdierne for øvrige anlægsaktiverne er fastsat til nul.

### Nedskrivning af anlægsaktiver

Den regnskabsmæssige værdi af immaterielle og materielle anlægsaktiver gennemgås årligt for at afgøre, om der er indikation af værdiforringelse ud over det, som udtrykkes ved afskrivning.

Hvis dette er tilfældet, foretages nedskrivning til den lavere genindvindingsværdi.

### Varebeholdninger

Varebeholdninger måles til kostpris efter FIFO-metoden. I tilfælde, hvor kostprisen er højere end nettorealiseringsværdien, nedskrives til denne lavere værdi.

# Noter til årsregnskabet

## Tilgodehavender

Tilgodehavender måles i balancen til amortiseret kostpris eller en lavere nettorealiseringsværdi, hvilket normalt udgør nominal værdi med fradrag af nedskrivning til imødegåelse af tab.

## Periodeafgrænsningsposter

Periodeafgrænsningsposter indregnet som aktiver omfatter afholdte forudbetalte omkostninger vedrørende husleje, forsikringspræmier, abonnementer og renter.

## Likvide beholdninger og kreditinstitutter (kortfristet)

Likvide beholdninger og kreditinstitutter under kortfristet gæld omfatter indestående eller træk på driftskredit i pengeinstitutter.

## Aktuelle skattetilgodehavender og -forpligtelser

Aktuelle skatteforpligtelser og tilgodehavende aktuel skat indregnes i balancen som beregnet skat af årets skattepligtige indkomst, reguleret for tilgodehavende eller skyldig skat af tidligere års skattepligtige indkomster samt betalte acontoskatter.

Udskudt skat måles efter den balanceorienterede gælds metode af alle midlertidige forskelle mellem regnskabsmæssig og skattemæssig værdi af aktiver og forpligtelser.

Ændring af udskudt skat som følge af ændring i skattesatser indregnes i resultatopgørelsen.

Selskabet indgår i sambeskatning med øvrige danske koncernvirksomheder. Den danske selskabsskat fordeles mellem overskuds- og underskudsgivende selskaber i forhold til disses skattepligtige indkomster (fuld fordeling).

## Finansielle gældsforpligtelser

Lån hos kreditinstitutter, indregnes ved låneoptagelsen til det modtagne provenu med fradrag af afholdte transaktionsomkostninger. I efterfølgende perioder måles lånene til amortiseret kostpris, således at forskellen mellem provenuet og den nominelle værdi indregnes i resultatopgørelsen som en rentekomkostning over låneperioden.

Øvrige gældsforpligtelser måles til amortiseret kostpris, der i al væsentlighed svarer til nominal værdi.

## Periodeafgrænsningsposter

Periodeafgrænsningsposter opført som forpligtelser udgøres af modtagne betalinger vedrørende indtægter i de efterfølgende regnskabsår.