

Technical Traffic Solutions A/S

Årsrapport 2013

Til Erhvervsstyrelsen

Årsrapporten er fremlagt og godkendt på
selskabets ordinære generalforsamling

Den 3/4 20 14



Dirigent

Indhold

Ledelsespåtegning	2
Den uafhængige revisors erklæringer	3
Ledelsesberetning	4
Selskabsoplysninger	4
Beretning	5
Årsregnskab 1. januar - 31. december	7
Anvendt regnskabspraksis	7
Resultatopgørelse	13
Balance	14
Noter	16

Ledelsespåtegning

Bestyrelse og direktion har dags dato behandlet og godkendt årsrapporten for regnskabsåret 1. januar - 31. december 2013 for Technical Traffic Solutions A/S.

Årsrapporten er aflagt i overensstemmelse med årsregnskabsloven.


Det er vores opfattelse, at årsregnskabet giver et retvisende billede af selskabets aktiver, passiver og finansielle stilling pr. 31. december 2013 samt af resultatet af selskabets aktiviteter for regnskabsåret 1. januar - 31. december 2013.

Det er endvidere vores opfattelse, at ledelsesberetningen indeholder en retvisende redegørelse for de forhold, beretningen omhandler.

Årsrapporten indstilles til generalforsamlingens godkendelse.


Odense, den 25. februar 2014

Direktion:




Jan Dam

Bestyrelse:



Søren M. Sørensen
formand




Hans Pedersen



Jørgen Iversen



Aage Højbjerg



Peter Lund

Den uafhængige revisors erklæringer

Til kapitalejerne i Technical Traffic Solutions A/S

Påtegning på årsregnskabet

Vi har revideret årsregnskabet for Technical Traffic Solutions A/S for regnskabsåret 1. januar - 31. december 2013. Årsregnskabet omfatter anvendt regnskabspraksis, resultatopgørelse, balance og noter. Årsregnskabet udarbejdes efter årsregnskabsloven.

Ledelsens ansvar for årsregnskabet

Ledelsen har ansvaret for udarbejdelsen af et årsregnskab, der giver et retvisende billede i overensstemmelse med årsregnskabsloven. Ledelsen har endvidere ansvaret for den interne kontrol, som ledelsen anser nødvendig for at udarbejde et årsregnskab uden væsentlig fejlinformation, uanset om denne skyldes besvigelser eller fejl.

Revisors ansvar

Vores ansvar er at udtrykke en konklusion om årsregnskabet på grundlag af vores revision. Vi har udført revisionen i overensstemmelse med internationale standarder om revision og yderligere krav ifølge dansk revisorlovgivning. Dette kræver, at vi overholder etiske krav samt planlægger og udfører revisionen for at opnå høj grad af sikkerhed for, om årsregnskabet er uden væsentlig fejlinformation.

En revision omfatter udførelse af revisionshandlinger for at opnå revisionsbevis for beløb og oplysninger i årsregnskabet. De valgte revisionshandlinger afhænger af revisors vurdering, herunder vurderingen af risici for væsentlig fejlinformation i årsregnskabet, uanset om denne skyldes besvigelser eller fejl. Ved risikovurderingen overvejer revisor intern kontrol, der er relevant for selskabets udarbejdelse af et årsregnskab, der giver et retvisende billede. Formålet hermed er at udforme revisionshandlinger, der er passende efter omstændighederne, men ikke at udtrykke en konklusion om effektiviteten af selskabets interne kontrol. En revision omfatter endvidere vurdering af, om ledelsens valg af regnskabspraksis er passende, om ledelsens regnskabsmæssige skøn er rimelige samt den samlede præsentation af årsregnskabet.

Det er vores opfattelse, at det opnåede revisionsbevis er tilstrækkeligt og egnet som grundlag for vores konklusion.

Revisionen har ikke givet anledning til forbehold.

Konklusion

Det er vores opfattelse, at årsregnskabet giver et retvisende billede af selskabets aktiver, passiver og finansielle stilling pr. 31. december 2013 samt af resultatet af selskabets aktiviteter for regnskabsåret 1. januar - 31. december 2013 i overensstemmelse med årsregnskabsloven.

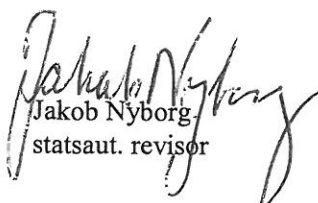
Udtalelse om ledelsesberetningen


Vi har i henhold til årsregnskabsloven gennemlæst ledelsesberetningen. Vi har ikke foretaget yderligere handlinger i tillæg til den udførte revision af årsregnskabet. Det er på denne baggrund vores opfattelse, at oplysningerne i ledelsesberetningen er i overensstemmelse med årsregnskabet.

Aarhus, den 25. februar 2014

KPMG

Statsautoriseret Revisionspartnerselskab


Jakob Nyborg
statsaut. revisør


Søren P. Nielsen
statsaut. revisør

Ledelsesberetning

Selskabsoplysninger

Technical Traffic Solutions A/S
C.F. Tietgens Boulevard 25
5220 Odense SØ

Telefon: 63 13 40 90
Telefax: 63 13 40 99
Hjemmeside: www.tts.eu
E-mail: tts@tts.eu

CVR-nr.: 20 58 92 05
Stiftet: 1. september 1997
Hjemstedskommune: Odense
Regnskabsår: 1. januar - 31. december

Bestyrelse

Søren M. Sørensen (formand)
Hans Pedersen
Jørgen Iversen
Aage Højbjerg
Peter Lund

Direktion

Jan Dam

Revision

KPMG
Statsautoriseret Revisionspartnerselskab
Værkmestergade 25
8100 Aarhus C

Generalforsamling

Ordinær generalforsamling afholdes den / 2014.

Koncernforhold

Årsregnskabet for Technical Traffic Solutions A/S og dattervirksomheder indgår i koncernregnskabet for NRGi a.m.b.a., der er den ultimative ejer. Koncernregnskabet kan rekvireres på www.nrgi.dk.

Ledelsesberetning

Beretning

Hovedaktivitet

Selskabets hovedformål er, at udvikle, producere, sælge og servicere trafik- og parkeringssystemer. Trafikprodukterne består af udstyr og software til trafikregulering. Parkeringsområdet indeholder leverancer af parkeringsautomater, udstyr til parkeringsanlæg og adgangskontrol, herunder elektronisk styring til disse anlæg.

Udviklingen i virksomhedens aktiviteter og økonomiske forhold

Der er gennemført en turn-around i selskabet, som har medført en væsentlig forbedret driftssituation. Kapacitetsomkostningerne er reduceret yderligere og arbejdskapitalen er reduceret i henhold til det planlagte niveau.

Der er foretaget en ekstraordinær afskrivning på goodwill i året. Goodwill er efterfølgende værdiansat til 0 kr.

Årets resultat er tilfredsstillende.

Usikkerheder

Der er ikke konstateret væsentlige usikkerheder ved indregning og måling af aktiver og forpligtelser.

Ledelsesberetning

Beretning

Videnressourcer

Selskabet sælger tekniske produkter af høj kvalitet. Dette stiller krav til viden ressourcer inden for programmering og løbende udvikling af nye produkter. En del af ressourcerne findes internt i selskabet, men der sker også udvikling i samarbejde med en række eksterne samarbejdspartnere.

Begivenheder efter regnskabsårets afslutning

Der er fra balancedagen og frem til i dag ikke indtrådt forhold, som forrykker vurderingen af årsrapporten.

Virksomhedens forventede udvikling

De markante forbedringer i selskabets produktivitet vil bidrage positivt til selskabets fremtidige resultater.

Selskabet har fortsat store potentialer både i forhold til markedsudvikling og gevinster der kan opnås ved yderligere optimering af produktivitet og forretningsprocesser.

Årsregnskab 1. januar - 31. december

Anvendt regnskabspraksis

Årsrapporten for Technical Traffic Solutions A/S for 2013 er aflagt i overensstemmelse med årsregnskabslovens bestemmelser for klasse B-virksomheder.

I henhold til årsregnskabslovens § 112, stk. 1, er der ikke udarbejdet koncernregnskab. Årsregnskabet for Technical Traffic Solutions A/S og dattervirksomheder indgår i koncernregnskabet for NRGi a.m.b.a.

Udarbejdelsen af årsrapporten forudsætter, at ledelsen foretager en række skøn og vurderinger omkring fremtidige forhold, der har indflydelse på den regnskabsmæssige værdi af aktiver og forpligtelser. Således foretager ledelsen skøn og vurderinger ved eksempelvis værdiansættelse af goodwill, materielle anlægsaktiver, varebeholdninger, tilgodehavender og hensættelser.

Ledelsens anvendte skøn og vurderinger er baseret på forudsætninger, som ledelsen anser som forsvarlige, men som i sagens natur er usikre og uforudsigelige. Forudsætningerne kan være ufuldstændige eller unøjagtige, og uventede fremtidige begivenheder eller omstændigheder kan opstå.

Årsregnskabet er aflagt efter samme regnskabspraksis som sidste år.

Omregning af fremmed valuta

Transaktioner i fremmed valuta omregnes ved første indregning til transaktionsdagens kurs. Valutakursdifferencer, der opstår mellem transaktionsdagens kurs og kursen på betalingsdagen, indregnes i resultatopgørelsen som en finansiel post.

Resultatopgørelsen

Bruttoresultat

Bruttoresultat er et sammendrag af posterne nettoomsætning og andre eksterne omkostninger.

Nettoomsætning indregnes i resultatopgørelsen, såfremt levering og risikoovergang til køber har fundet sted inden årets udgang. Nettoomsætning måles til dagsværdi af det fastsatte vederlag.

Nettoomsætning ved salg af installationer og standardvarer indregnes i resultatopgørelsen, når der sker endelig levering af den samlede leverance.

Nettoomsætning indregnes eksklusive moms, afgifter og rabatter i forbindelse med salget.

Andre eksterne omkostninger omfatter omkostninger til distribution, salg, reklame, administration, lokaler, tab på debitorer, operationelle leasingaftaler m.v.

Årsregnskab 1. januar - 31. december

Anvendt regnskabspraksis

Personaleomkostninger

Personaleomkostninger indeholder lønninger, vederlag, pensioner og øvrige personaleomkostninger til selskabets ansatte.

Resultat af kapitalandele i dattervirksomheder

I modervirksomhedens resultatopgørelse indregnes den forholdsmæssige andel af de enkelte dattervirksomheders resultat efter skat efter eliminering af intern avance/tab og fradrag af nedskrivning på goodwill.

Finansielle indtægter og omkostninger

Finansielle indtægter og omkostninger indeholder renter, realiserede og urealiserede kursgevinster og –tab vedrørende gæld, transaktioner i fremmed valuta samt tillæg og godtgørelser i acontoskatteordningen m.v.

Finansielle indtægter og omkostninger indregnes med de beløb, der vedrører regnskabsåret.

Skat af årets resultat

Årets skat, som består af årets aktuelle skat, årets sambeskatningsbidrag og forskydning i udskudt skat, indregnes i resultatopgørelsen med den del, der kan henføres til årets resultat, og direkte i egenkapitalen med den del, der kan henføres til posteringer direkte i egenkapitalen.

Selskabet er omfattet af reglerne om national sambeskatning. Den aktuelle danske selskabsskat fordeles mellem de sambeskattede danske selskaber i forhold til disses skattepligtige indkomster (fuld fordeling med refusion vedrørende skattemæssige underskud). De sambeskattede selskaber indgår i acontoskatteordningen.

Balancen

Immaterielle anlægsaktiver

Immaterielle anlægsaktiver måles til kostpris med fradrag af akkumulerede afskrivninger. Der foretages lineære afskrivninger over den forventede brugstid, baseret på følgende vurdering af aktivernes forventede brugstider:

Goodwill 20 år

Årsregnskab 1. januar - 31. december

Anvendt regnskabspraksis

Udviklingsomkostninger 3 år

Goodwill afskrives over den vurderede økonomiske levetid, der fastlægges på baggrund af ledelsens erfaringer inden for de enkelte forretningsområder. Goodwill afskrives lineært over afskrivningsperioden, der sædvanligvis udgør 20 år.

Udviklingsomkostninger måles til kostpris med fradrag af akkumulerede afskrivninger. Indregnede udviklingsomkostninger afskrives lineært efter færdiggørelsen af udviklingsarbejdet over den vurderede økonomiske brugstid. Afskrivningsperioden udgør sædvanligvis 3 år.

Fortjeneste eller tab ved afhændelse af immaterielle anlægsaktiver opgøres som forskellen mellem salgspris med fradrag af salgskomkostninger og den regnskabsmæssige værdi på salgstidspunktet. Fortjeneste eller tab indregnes i resultatopgørelsen under afskrivninger.

Materielle anlægsaktiver

Grunde og bygninger måles til kostpris med fradrag af akkumulerede afskrivninger. Der afskrives ikke på grunde.

Andre anlæg, driftsmateriel og inventar måles til kostpris med fradrag af akkumulerede af- og nedskrivninger.

Kostprisen omfatter anskaffelsesprisen samt omkostninger direkte tilknyttet anskaffelsen indtil det tidspunkt, hvor aktivet er klar til brug.

Der foretages lineære afskrivninger baseret på følgende vurdering af aktivernes forventede brugstider:

Bygninger	40 år
Andre anlæg, driftsmateriel og inventar	3-5 år

Småanskaffelser omkostningsføres i anskaffelsesåret.

Fortjeneste eller tab ved afhændelse af materielle anlægsaktiver opgøres som forskellen mellem salgspris med fradrag af salgskomkostninger og den regnskabsmæssige værdi på salgstidspunktet. Fortjeneste eller tab indregnes i resultatopgørelsen under afskrivninger.

Nedskrivning

Den regnskabsmæssige værdi af såvel immaterielle som materielle anlægsaktiver vurderes årligt for indikationer på værdiforringelse, ud over det som udtrykkes ved den årlige afskrivning.

Foreligger der indikationer på værdiforringelse, foretages nedskrivningstest af hvert enkelt

Årsregnskab 1. januar - 31. december

Anvendt regnskabspraksis

aktiv henholdsvis gruppe af aktiver. Der foretages nedskrivning til genindvindingsværdien, såfremt denne er lavere end den regnskabsmæssige værdi. Som genindvindingsværdi anvendes den højeste værdi af nettosalgspris og kapitalværdi. Kapitalværdien opgøres som nutidsværdien af de forventede nettopengestrømme fra anvendelsen af aktivet eller aktivgruppen, samt forventede nettopengestrømme ved salg af aktivet eller aktivgruppen efter endt brugstid.

Kapitalandele i tilknyttede virksomheder

Kapitalandele i tilknyttede virksomheder måles efter den indre værdis metode. Kapitalandele i tilknyttede virksomheder måles til den forholdsmæssige andel af virksomhedernes indre værdi opgjort efter selskabets regnskabspraksis med fradrag eller tillæg af urealiserede koncerninterne avancer og tab.

Dattervirksomheder med negativ regnskabsmæssig indre værdi måles til 0 kr., og et eventuelt tilgodehavende hos disse virksomheder nedskrives med modervirksomhedens andel af den negative indre værdi, i det omfang, det vurderes som uerholdeligt. Hvis den regnskabsmæssige negative indre værdi overstiger tilgodehavende, indregnes det resterende beløb under hensatte forpligtelser, i det omfang modervirksomheden har en retslig eller faktisk forpligtelse til at dække dattervirksomhedens underbalance.

Nettoposkrivning af kapitalandele i tilknyttede virksomheder overføres under egenkapitalen til reserve for nettoopskrivning efter den indre værdis metode, i det omfang den regnskabsmæssige værdi overstiger kostprisen.

Positive forskelsbeløb (goodwill) mellem kostpris og dagsværdi af overtagne aktiver og forpligtelser, inkl. hensatte forpligtelser til omstrukturering, indregnes under kapitalandele i tilknyttede virksomheder og afskrives over den vurderede økonomiske brugstid på 20 år.

Den regnskabsmæssige værdi af goodwill vurderes løbende og nedskrives over resultatopgørelsen i de tilfælde, hvor den regnskabsmæssige værdi overstiger de forventede fremtidige nettoindtægter fra den virksomhed eller aktivitet, som goodwill er knyttet til.

Udenlandske tilknyttede virksomheder anses for at være selvstændige enheder. Resultatopgørelserne omregnes til en gennemsnitlig valutakurs for måneden, og balanceposterne omregnes til balancedagens valutakurser. Kursdifferencer, opstået ved omregning af udenlandske tilknyttede virksomheders egenkapital ved årets begyndelse til balancedagens valutakurser samt ved omregning af resultatopgørelser fra gennemsnitskurser til balancedagens valutakurser, indregnes direkte i egenkapitalen.

Årsregnskab 1. januar - 31. december

Anvendt regnskabspraksis

Varebeholdninger

Varebeholdninger måles til kostpris, opgjort efter FIFO-princippet. Er nettorealiseringsværdien lavere end kostprisen, nedskrives til denne lavere værdi.

Kostpris for handelsvarer samt råvarer og hjælpematerialer omfatter anskaffelsespris med tillæg af hjemtagelsesomkostninger. Kostprisen for fremstillede varer og varer under fremstilling omfatter omkostninger til råvarer, hjælpematerialer og direkte løn.

Varer under fremstilling, som hidrører fra individuelle kontrakter, måles til direkte medgåede omkostninger og løn m.v., eller nettorealiseringsværdi, hvor denne er lavere.

Nettorealiseringsværdi for varebeholdninger opgøres som salgssum med fradrag af færdiggørelsesomkostninger og omkostninger, der afholdes for at effektuere salget. Nettorealiseringsværdien fastsættes under hensyntagen til omsættelighed, ukurans og udvikling i forventet salgspris.

Modtagne acontofaktureringer, der direkte kan henføres til varer under fremstilling, og som hidrører fra individuelle kontrakter, modregnes i varebeholdninger.

Tilgodehavender

Tilgodehavender måles til kostpris. Der nedskrives til imødegåelse af forventede tab.

Selskabsskat og udskudt skat

Aktuelle skatteforpligtelser og tilgodehavende aktuel skat indregnes i balancen som beregnet skat af årets skattepligtige indkomst, reguleret for skat af tidligere års skattepligtige indkomster samt for betalte acontoskatter.

Udskudt skat måles af alle midlertidige forskelle mellem regnskabsmæssig og skattemæssig værdi af aktiver og forpligtelser.

Udskudte skatteaktiver, herunder skatteværdien af fremførselsberettiget skattemæssigt underskud, måles til den værdi, hvortil de forventes at kunne realiseres, enten ved udligning i skat af fremtidig indtjening, ved modregning i udskudte skatteforpligtelser inden for samme juridiske skatteenhed eller ved skatterefusion fra sambeskattede virksomheder. Eventuelle udskudte skatteaktiver måles til nettorealiseringsværdi.

Udskudt skat måles på grundlag af skatteregler og skattesatser i de respektive lande, der med balancedagens lovgivning vil være gældende, når den udskudte skat forventes udløst som aktuel skat. Ændring i udskudt skat som følge af ændringer i skattesatser indregnes i resultatopgørelsen.

Årsregnskab 1. januar - 31. december

Anvendt regnskabspraksis

Gældsforpligtelser

Finansielle gældsforpligtelser vedrørende bankgæld måles til kursværdi. Finansielle forpligtelser vedrørende realkreditlån måles til amortiseret kostpris. Øvrige gældsforpligtelser måles til nettorealisationsværdi.

Årsregnskab 1. januar – 31. december

(tkr.)

Resultatopgørelse

tkr.	Note	2013	2012
Bruttoresultat		22.366	20.299
Personaleomkostninger	1	-20.148	-21.265
Resultat før af- og nedskrivninger (EBITDA)		2.218	-966
Af- og nedskrivninger af immaterielle og materielle anlægsaktiver	2	-25.828	-3.352
Resultat af primær drift (EBIT)		-23.610	-4.318
Andel af resultat efter skat i dattervirksomheder		-1.242	-1.119
Finansielle omkostninger	3	-765	-899
Ordinært resultat før skat (EBT)		-25.617	-6.336
Skat af ordinært resultat	4	-92	898
Årets resultat		-25.709	-5.438
Forslag til resultatdisponering			
Overført resultat		-25.709	-5.438
		-25.709	-5.438

Årsregnskab 1. januar – 31. december

(tkr.)

Balance

tkr.	Note	2013	2012
AKTIVER			
Anlægsaktiver			
Immaterielle anlægsaktiver	5		
Goodwill		0	24.727
Udviklingsprojekter		607	248
Immaterielle anlægsaktiver under opførelse		723	680
Immaterielle anlægsaktiver i alt		<u>1.330</u>	<u>25.655</u>
Materielle anlægsaktiver	6		
Grunde og ejendomme		5.864	5.978
Andre anlæg, driftsmateriel og inventar		2.435	2.536
Materielle anlægsaktiver i alt		<u>8.299</u>	<u>8.514</u>
Finansielle anlægsaktiver	7		
Kapitalandele i tilknyttede virksomheder		84	1.382
Finansielle anlægsaktiver i alt		<u>84</u>	<u>1.382</u>
Anlægsaktiver i alt		<u>9.713</u>	<u>35.551</u>
Omsætningsaktiver			
Varebeholdninger			
Varebeholdninger	8	9.397	10.017
Tilgodehavender			
Tilgodehavender fra salg og tjenesteydelser		18.804	23.873
Tilgodehavender hos tilknyttede virksomheder		2.039	2.443
Andre tilgodehavender		382	81
Udskudt skat	9	472	808
Tilgodehavender i alt		<u>21.697</u>	<u>27.205</u>
Likvide beholdninger		<u>2</u>	<u>1</u>
Omsætningsaktiver i alt		<u>31.096</u>	<u>37.223</u>
AKTIVER I ALT		<u><u>40.809</u></u>	<u><u>72.774</u></u>

Årsregnskab 1. januar - 31. december

(tkr.)

Balance

tkr.	Note	2013	2012
PASSIVER			
Egenkapital	10		
Aktiekapital		5.500	5.000
Overført resultat		9.579	15.788
Egenkapital i alt		<u>15.079</u>	<u>20.788</u>
Gældsforpligtelser			
Langfristede gældsforpligtelser			
Realkreditinstitutter	11	<u>3.417</u>	<u>3.514</u>
Kortfristede gældsforpligtelser			
Kortfristet del af langfristet gæld		98	95
Leverandører af varer og tjenesteydelser		4.184	5.195
Gæld til tilknyttede virksomheder		5.846	28.077
Modtagne forudbetalinger		4.613	6.532
Anden gæld		7.572	8.573
Kortfristede gældsforpligtelser i alt		<u>22.313</u>	<u>48.472</u>
Gældsforpligtelser i alt		<u>25.730</u>	<u>51.986</u>
PASSIVER I ALT		<u>40.809</u>	<u>72.774</u>
Eventualposter m.v.	12		
Pantsætninger og sikkerhedsstillelser	13		
Nærtstående parter	14		

Årsregnskab 1. januar – 31. december

(tkr.)

Noter

tkr.	<u>2013</u>	<u>2012</u>
1 Personaleomkostninger		
Gager og lønninger	18.318	19.356
Pensioner	1.538	1.558
Andre personaleomkostninger	292	351
	<u>20.148</u>	<u>21.265</u>
2 Afskrivninger		
Goodwill	24.728	1.978
Udviklingsprojekter	168	236
Grunde og bygninger	168	160
Andre anlæg, driftsmateriel og inventar	1.064	1.165
Tab/gevinst ved salg af anlægsaktiver	-300	-187
	<u>25.828</u>	<u>3.352</u>
3 Finansielle omkostninger		
Finansielle omkostninger til tilknyttede virksomheder	347	420
Renteomkostninger, bank	6	8
Prioritetsrenter	133	137
Øvrige renteomkostninger	157	177
Kursregulering	122	157
	<u>765</u>	<u>899</u>
4 Skat af årets resultat		
Årets aktuelle skat	-771	519
Korrektion til tidligere års skat	0	90
Årets regulering af udskudt skat	679	289
	<u>-92</u>	<u>898</u>

Årsregnskab 1. januar - 31. december

(tkr.)

Noter

5 Immaterielle anlægsaktiver

tkr.	Godwill	Udviklingsprojekter	Anlæg under opførelse	I alt
Kostpris 1. januar 2013	39.564	1.857	680	42.101
Årets tilgang	0	527	465	992
Årets afgang	0	0	-422	-422
Kostpris 31. december 2013	39.564	2.384	723	42.671
Af- og nedskrivninger 1. januar 2013	14.837	1.609	0	16.446
Årets af- og nedskrivninger	24.727	168	0	24.895
Af- og nedskrivninger 31. december 2013	39.564	1.777	0	41.341
Regnskabsmæssig værdi 31. december 2013	0	607	723	1.330

6 Materielle anlægsaktiver

tkr.	Grunde og ejendomme	Andre anlæg, driftsmateriel og inventar	I alt
Kostpris 1. januar 2013	7.165	10.309	17.474
Årets tilgang	54	963	1.017
Årets afgang	0	-1.549	-1.549
Kostpris 31. december 2013	7.219	9.723	16.942
Af- og nedskrivninger 1. januar 2013	1.187	7.773	8.960
Årets af- og nedskrivninger	168	1.064	1.232
Tilbageførte afskrivninger	0	-1.549	-1.549
Af- og nedskrivninger 31. december 2013	1.355	7.288	8.643
Regnskabsmæssig værdi 31. december 2013	5.864	2.435	8.299

Årsregnskab 1. januar - 31. december

(tkr.)

Noter

7 Kapitalandele i tilknyttede virksomheder

tkr.

	2013	2012
Kostpris 1. januar	11.071	11.071
Kapitalforhøjelse	0	0
Kostpris 31. december	<u>11.071</u>	<u>11.071</u>
Værdireguleringer 1. januar	-9.689	-8.570
Valutakursregulering	-56	112
Årets resultat efter skat	-1.242	-1.231
Værdireguleringer 31. december 2013	<u>-10.987</u>	<u>-9.689</u>
Regnskabsmæssig værdi 31. december 2013	<u>84</u>	<u>1.382</u>

Navn og hjemsted

TTS Sverige AB

Ejerandel

100%

8 Varebeholdninger

Varer under fremstilling, som vedrører individuelle kontrakter, er indregnet under varebeholdninger med følgende værdier:

tkr.

	2013	2012
Varer på lager	6.401	5.093
Værdi af materialer og løn på projekter	4.552	9.285
Modregnet acontobetaling fra kunder	-1.556	-4.361
	<u>9.397</u>	<u>10.017</u>

9 Udskudt skat

tkr.

	2013	2012
Udskudt skat 1. januar	808	0
Modtaget sambeskatningsbidrag	-244	-90
Årets udskudte skatter	-92	808
Regulering af udskudt skat vedrørende tidligere år	0	90
	<u>472</u>	<u>808</u>

Årsregnskab 1. januar - 31. december

(tkr.)

Noter

10 Egenkapital

tkr.	Aktie kapital	Overført resultat	I alt
Egenkapital 1. januar 2013	5.000	15.788	20.788
Kapitalforhøjelse	500	19.500	20.000
Årets resultat		-25.709	-25.709
Egenkapital 31. december 2013	5.500	9.579	15.079

Aktiekapitalen udgør 5.000 aktier a nominelt 1.000 kr. Aktierne er ikke opdelt i klasser.

11 Langfristede gældsforpligtelser

tkr.	Gæld i alt 1. januar 2013	Gæld i alt 31. dec. 2013	Afdrag næste år	Lang fristet andel	Restgæld efter 5 år
Prioritetsgæld	3.609	3.515	98	3.417	2.172

Årsregnskab 1. januar - 31. december

(tkr.)

Noter

12 Eventualposter m.v.

Eventualforpligtelser

Selskabet lejer lokaler til kontor m.v. Lejeaftalen er uopsigelige frem til den 31. marts 2018, og den har en samlet forpligtelse på 3.140 tkr.

Solidarisk hæftelse for skat

Selskabet er sambeskattet med øvrige danske koncernvirksomheder. Som koncernvirksomhed hæfter selskabet ubegrænset og solidarisk med øvrige koncernvirksomheder for danske selskabsskatter og kildeskatter på udbytte, renter og royalties inden for sambeskatningskredsen. De sambeskattede virksomheders samlede kendte nettoforpligtelse over for SKAT fremgår af administrationsselskabets årsregnskab, NRGi Administration A/S CVR-nr. 28 84 34 37. Eventuelle senere korrektioner af sambeskatningsindkomst og kildeskat m.v. vil kunne medføre, at selskabets hæftelse udgør et større beløb.

Eventualaktiver

Selskabet har et ikke indregnet udskudt skatteaktiv på 3.906 tkr.

13 Pantsætninger og sikkerhedsstillelser

Til sikkerhed for prioritetsgæld er der udstedt pant i ejendomme.

Der er herudover udstedt ejerpantebreve på nom. 6.500 tkr. til sikkerhed for alt bankmellemværende med Bank Nordik.

Selskabets bankforbindelse har pr. 31. december 2013 stillet arbejdsgarantier for i alt 14.377 tkr.

14 Nærtstående parter

Technical Traffic Solutions A/S' nærtstående parter omfatter følgende:

Bestemmende indflydelse

Veksø-Lampas Holding A/S, Dusager 22, 8200 Aarhus N, der ejer 100 % af aktierne. NRGi a.m.b.a., Dusager 22, 8200 Aarhus N er ultimativt moderselskab og ejer 100 % af aktiekapitalen i Veksø-Lampas Holding A/S.

Transaktioner med nærtstående parter

Der har ikke i regnskabsåret været usædvanlige transaktioner med nærtstående parter.