

*Murerfa. Niels Kr. Kyndesen ApS
Bindesbølge 6, Brejning
6920 Videbæk*

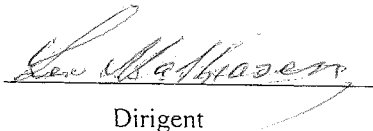
CVR - nummer: 59 60 56 15

Assistance med regnskabsopstilling

*ÅRSREGNSKAB
1. juli 2013 - 30. juni 2014*

Godkendt på selskabets generalforsamling

Videbæk, den 28. november 2014


Dirigent

Ledelsespåtegning	3
Den uafhængige revisors påtegning	5
Ledelsesberetning	6
Anvendt regnskabspraksis	7
Resultatopgørelse	9
Balance, aktiver	10
Balance, passiver	11
Skattemæssigt resultat af virksomhed	12
Skattemæssig egenkapital i virksomhed.....	13
Noter	14

LEDELSESPÅTEGNING

Direktionen har dags dato behandlet og godkendt det interne årsregnskab for perioden 1. juli 2013 til 30. juni 2014.

Det interne årsregnskab aflægges i overensstemmelse med den under anvendt regnskabspraksis beskrevne begrebsramme. De skattemæssige opgørelser er udarbejdet efter gældende skattelovgivning.

Det er vor opfattelse, at det interne årsregnskab giver et retvisende billede af selskabets aktiver, passiver, finansielle stilling pr. 30. juni 2014 samt af resultatet af selskabets aktiviteter for regnskabsåret 1. juli 2013 - 30. juni 2014. Selskabet har ikke haft aktiviteter inden for byggebranchen efter 31. december 2013.

Det skal oplyses at ledelsen har fravalgt revisionspligten fremover, i henhold til mindstekravsbestemmelserne

Der er ikke indtruffet begivenheder efter regnskabsårets udløb, som i væsentlig grad vil kunne påvirke selskabets økonomiske stilling, og i øvrigt skal vi erklære.

Ledelsesberetningen indeholder efter min opfattelse en retvisende redegørelse for de forhold, beretningen omhandler.

Videbæk, den 20. november 2014

Direktion



Til anpartshaverne i Murerfirmaet Niels Kr. Kyndesen ApS.

Vi har gennemgået årsrapporten for murerfirmaet Niels Kr. Kyndesen ApS, for regnskabsåret 1. juli 2013 til 30. juni 2014, omfattende ledelsespåtegning, revisorpåtegning, ledelsesberetning, anvendt regnskabspraksis, resultatopgørelse, balance, egenkapitalopgørelse samt noter. Årsrapporten aflægges efter årsregnskabsloven.

Ledelsens ansvar for årsrapporten

Ledelsen har ansvaret for udarbejdelsen af årsrapporten og for, at årsrapporten er retvisende i overensstemmelse med årsregnskabsloven. Dette ansvar omfatter udformning, implementering og opretholdelse af interne kontroller, der er relevante for at udforme og præsentere en retvisende årsrapport uden væsentlig fejlinformation, uanset om denne skyldes besvigelser eller fejl, valg og anvendelse af hensigtsmæssig regnskabspraksis samt udøvelse af regnskabsmæssige skøn, som er rimelige efter omstændighederne.

Revisors ansvar og den udførte gennemgang

Vort ansvar er at afgive en konklusion om årsrapporten på grundlag af vor assistance. Vi har udført vor assistance i overensstemmelse med danske revisions standarder. Disse standarder kræver, at vi overholder etiske krav samt planlægger og udfører gennemgangen med henblik på at opnå høj grad af sikkerhed for, at årsrapporten ikke indeholder væsentlig fejlinformation.

Vor assistance omfatter handlinger for at opnå bevis for de beløb og oplysninger, der er anført i årsregnskabet. De valgte handlinger afhænger af vores vurdering, herunder vurdering af risikoen for væsentlig fejlinformation i årsregnskabet, uanset om dette skyldes besvigelser eller fejl. Ved risikovurderingen overvejer revisor interne kontroller der er relevante for selskabets udarbejdelse og præsentation af en retvisende regnskab, men ikke med det formål at afgive en konklusion om effektiviteten af selskabets interne kontrol. En gennemgang omfatter endvidere stillingtagen til, om den regnskabspraksis, der er anvendt af ledelsen er passende, og om rimeligheden af det regnskabsmæssige skøn, der er udøvet af ledelsen, samt vurdering af den samlede præsentation af årsregnskabet.


Det er vor opfattelse, at det opnåede bevis er tilstrækkeligt egnet som grundlag for vor konklusion.

Gennemgangen har ikke givet anledning til forbehold

Konklusion

Det er vor opfattelse, at årsrapporten giver et retvisende billed af selskabets aktiver, passiver og finansielle stilling pr. 30. juni 2014, samt resultat af selskabets aktiviteter for regnskabsåret 1. juli 2013 til 30. juni 2014, i overensstemmelse med årsregnskabsloven.

Snebjerg, den 25. november 2014
Revisionsfirmaet Leo Mathiasen


Leo Mathiasen
Revisor

Generelt:

Selskabets aktiviteter er som tidligere år, drift af mindre murer- og entreprenørforretning, med speciale indenfor landbrug.

Selskabets medarbejdere:

Der har i regnskabsåret været 1. fastlønnet medarbejder, samt 1 til 2. deltidsansatte lønnet i virksomheden.

Økonomisk Udvikling:

Regnskabsåret 2013 / 2014, er efter vor opfattelse tilfredsstillende, da der efter direktionens forventninger var forventet et overskud i afsluttende regnskabsår..

Efter regnskabsårets afslutning, er der ikke indtruffet begivenheder som væsentlig vil kunne forrykke vor vurdering af selskabets forhold

Forventet udvikling:

Ledelsen forventer ikke at virksomheden fortsætter efter regnskabsårets afslutning.

Ejerforhold:


Niels Kr. Kyndesen, Bindsbølvej 6. 6920 Videbæk
ejer alle andele anpartskapitalen.

Resultatanvendelse:

Årets resultat kr. 126.648,73, foreslås af direktionen overført til næste år.

Videbæk, den 25. ovember 2014

Niels Kr. Kyndesen



Vi har aflagt årsrapporten i overensstemmelse med årsregnskabsloven. Regnskabpraksis er den samme som er anvendt i tidligere år.

Resultatopgørelsen:

Resultatopgørelsen er arts opdelt.

Lønninger:

Der er i regnskabsåret, udbetalt kr. 53.786,70, - i lønninger til direktion, samt indbetalt kr. 30.000,00 i pensionsbidrag, der er modregnet tidligere beregnet feriepenge til funktionærer da virksomheden ophører efter regnskabsafslutningen.

Materielle Aktiver:

Inventar og driftsmidler, er afhændet pr. 31. december 2013

Varelageret:

Varelageret er afhændet pr. 31. december 2013

Selskabsskat og udskudt skat:

Selskabets skattepligtige indkomst for indkomståret er opgjort til kr. 126.648,73, da tidligere år har givet underskud hensættes der ikke beløb til selskabsskat

RESULTATOPGØRELSE
1. JULI 2013 - 30. JUNI 2014

	2013/14	2012/13
1 Nettoomsætning.....	305.820	596.512
2 Omkostninger til råvarer og hjælpematerialer.....	81.235-	208.049-
3 Andre eksterne omkostninger.....	100.606-	188.280-
Bruttofortjeneste.....	123.979	200.183
4 Lønninger.....	3.351	310.404-
5 Pensioner	30.000-	30.000-
6 Andre omkostninger til social sikring.....	3.849-	16.634-
7 Af- og nedskrivninger, anlægsaktiver.....	0	3.267-
Resultat før finansielle poster.....	93.481	160.122-
8 Finansieringsindtægter.....	33.168	6.258
9 Finansieringsomkostninger.....	0	458-
ÅRETS RESULTAT	126.649	154.322-
Til disposition		
ÅRETS RESULTAT	126.649	154.322-
Overført resultat, primo	468.432	622.754
Til disposition i alt	595.081	468.432
DER ANVENDES SÅLEDES:		
Overført resultat.....	595.081	468.432
Resultatdisponering i alt	595.081	468.432

BALANCE PR. 30. JUNI 2014

AKTIVER

	2013/14	2012/13	
ANLÆGSAKTIVER			
MATERIELLE ANLÆGSAKTIVER			
10	Produktionsanlæg og maskiner.....	0	9.804
	Materielle anlægsaktiver i alt	0	9.804
	ANLÆGSAKTIVER I ALT	0	9.804
OMSÆTNINGSAKTIVER			
VAREBEHOLDNINGER			
11	Fremstillede færdigvarer og handelsvarer	0	10.000
	Varebeholdninger i alt.....	0	10.000
TILGODEHAVENDER			
12	Tilgodehavender fra salg og tjenesteydelser.....	0	323.574
13	Igangværende arbejder for fremmed regning	0	54.428
14	Forudbetalte omkostninger	0	33.000
	Tilgodehavender i alt.....	0	411.002
VÆRDIPAPIRER OG KAPITALANDELE			
15	Andre værdipapirer og kapitalandele.....	361.405	330.669
	Værdipapirer og kapitalandele i alt.....	361.405	330.669
16	Likvide beholdninger.....	376.526	111.632
	OMSÆTNINGSAKTIVER I ALT	737.931	863.303
	AKTIVER I ALT	737.931	873.107

BALANCE PR. 30. JUNI 2014

PASSIVER

	2013/14	2012/13
EGENKAPITAL		
Virksomhedskapital	80.000	80.000
Overført resultat.....	595.081	468.432
EGENKAPITAL I ALT	675.081	548.432
GÆLDSFORPLIGTELSER		
LANGFRISTEDE GÆLDSFORPLIGTELSER		
Langfristede gældsforpligtelser i alt	53.975	234.254
KORTFRISTEDE GÆLDSFORPLIGTELSER		
17 Anden gæld.....	8.875	90.421
Kortfristede gældsforpligtelser i alt	8.875	90.421
Gæld og hensatte forpligtelser i alt	62.850	324.675
PASSIVER I ALT	737.931	873.107

NOTER

	2013/14	2012/13
1 Nettoomsætning		
Salgs- og arbejdsindtægt.....	611.911	723.914
Avance v/ salg af driftsmidler.....	7.196	0
Debitorer Ultimo.....	0	258.859
Debitorer Primo	258.859-	389.089-
Igangværende arbejde ultimo	0	54.428
Igangværende arbejde primo	54.428-	51.600-
	<hr/>	<hr/>
Nettoomsætning i alt.....	305.820	596.512
	<hr/>	<hr/>
2 Omkostninger til råvarer og hjælpematerialer		
Materialekøb.....	129.545	165.379
Varekreditorer Ultimo	0	40.996
Varelager primo	10.000	22.000
Varekreditorer primo	40.996-	7.628-
Varelager ultimo	15.000-	10.000-
Købs rabatter.....	2.314-	2.698-
	<hr/>	<hr/>
Omkostninger til råvarer og hjælpematerialer i alt.....	81.235	208.049
	<hr/>	<hr/>

NOTER

	2013/14	2012/13
3 Andre eksterne omkostninger		
Salgsomkostninger		
Annonce og reklamer.....	3.413	11.031
	3.413	11.031
Autodrift 1		
Brændstof.....	6.063	9.947
Reparationer.....	21.585	13.585
Vægtafgift.....	500	6.330
Forsikringer	2.700-	11.403
	25.448	41.265
Andre driftsmiddelomkostninger		
Mindre nyanskaffelser	0	4.511
	0	4.511
Lokaleomkostninger 1		
Husleje m/ moms	22.000	44.000
Forbrugsafgifter	8.170	16.750
Vedligeholdelse	0	6.634
Renovation.....	783	1.206
	30.953	68.590
Administrationsomkostninger		
Biltelefon	2.721	6.066
Kontorartikler og tryksager.....	0	72
Porto	348	672
Edb-behandling.....	1.041	1.734
Kontingenter	0	900
Kontingenter	4.398	9.090
Forsikringer	2.016-	14.699
Regnskabsassistance	34.300	29.650
	40.792	62.883
Andre eksterne omkostninger i alt.....	100.606	188.280

NOTER

	2013/14	2012/13
4 Lønninger		
Lønninger.....	53.787	191.664
Lønninger 2. halvår.....	0	162.000
Regulering. Feriepenge funktionær	44.365-	1.135-
Lønrefusioner.....	12.773-	42.125-
Lønninger i alt.....	3.351-	310.404
5 Pensioner		
Pension.....	30.000	30.000
Pensioner i alt.....	30.000	30.000
6 Andre omkostninger til social sikring		
A.T.P.....	640	2.631
Lovpligtige forsikringer.....	3.209	13.754
Personaleomkostninger.....	0	249
Andre omkostninger til social sikring i alt	3.849	16.634
7 Af - og nedskrivninger, anlægsaktiver		
Driftsmidler	0	3.267
Af - og nedskrivninger, anlægsaktiver i alt	0	3.267
8 Finansieringsindtægter		
Kursreguleringer værdipapirer.....	29.464	986-
Rente pengeinstitut	0	143
Aktieudbytte	3.704	7.101
Finansieringsindtægter i alt.....	33.168	6.258
9 Finansieringsomkostninger		
Renter diverse	0	458
Finansieringsomkostninger i alt	0	458

NOTER

	2013/14	2012/13
10 Produktionsanlæg og maskiner		
Kostpris, primo	9.804	13.071
Afgang i årets løb	17.000-	0
Kostpris i alt	<u>7.196-</u>	<u>13.071</u>
Avance v/ salg	7.196	3.267-
Avance v/ salg	7.196	3.267-
Produktionsanlæg og maskiner i alt	<u>0</u>	<u>9.804</u>
11 Fremstillede færdigvarer og handelsvarer		
Varebeholdninger	0	10.000
Fremstillede færdigvarer og handelsvarer i alt	<u>0</u>	<u>10.000</u>
12 Tilgodehavender fra salg og tjenesteydelser		
Debitorer	0	323.574
Tilgodehavender fra salg og tjenesteydelser i alt	<u>0</u>	<u>323.574</u>
13 Igangværende arbejder for fremmed regning		
Igangværende arbejde	0	54.428
Igangværende arbejder for fremmed regning i alt	<u>0</u>	<u>54.428</u>
14 Forudbetalte omkostninger		
Huslejedepositum	0	33.000
Forudbetalte omkostninger i alt	<u>0</u>	<u>33.000</u>
15 Andre værdipapirer og kapitalandele		
Nordea Udl. Obligationer	329.247	303.832
Nordea 419 stk.	32.158	26.837
Andre værdipapirer og kapitalandele i alt	<u>361.405</u>	<u>330.669</u>

NOTER

	2013/14	2012/13
16 Likvide beholdninger		
Nordea 352 01 01801	376.526	111.632
Likvide beholdninger i alt	376.526	111.632
17 Anden gæld		
Moms og afgifter		
Skyldig moms primo	0	52.197
Udgående moms	88.263	148.421
Indgående moms	48.256-	88.206-
Afregnet moms	40.007-	99.385-
	0	13.027
Øvrig anden gæld		
Skyldige A. skatter	0	11.827
Skyldige feriepenge	0	15.186
Skyldige feriepenge funktionær.....	0	44.365
Skyldige A.T.P.	0	1.600
Skyldige omkostninger	8.875	4.416
	8.875	77.394
Anden gæld i alt	8.875	90.421
18 Finansieringsindtægter		
Kursreguleringer værdipapirer.....	29.464	986-
Rente pengeinstitut	0	143
Aktieudbytte	3.704	7.101
Finansieringsindtægter i alt	33.168	6.258
19 Finansieringsomkostninger		
Renter diverse	0	458
Finansieringsomkostninger i alt	0	458

NOTER

	2013/14	2012/13
20 Saldoværdi driftsmidler mv.		
Saldo primo.....	9.804	13.071
Salg i årets løb	17.000-	0
	<hr/>	<hr/>
Avance	7.196-	13.071
Avance.....	7.196	3.267-
	<hr/>	<hr/>
Saldoværdi driftsmidler mv. i alt	0	9.804
	<hr/> <hr/>	<hr/> <hr/>