


AgroTech

Godkendt på selskabets generalforsamling, den 27.03.2014

Dirigent



Navn:

Årsrapport 2013

Indholdsfortegnelse

	<u>Side</u>
Virksomhedsoplysninger	1
Ledelsespåtegning	2
Den uafhængige revisors erklæringer	3
Ledelsesberetning	4
Anvendt regnskabspraksis	7
Resultatopgørelse for 2013	12
Balance pr. 31.12.2013	13
Egenkapitalopgørelse for 2013	15
Pengestrømsopgørelse for 2013	16
Noter	17

Virksomhedsoplysninger

Virksomhed

AgroTech A/S
Agro Food Park 15
8200 Aarhus N

CVR-nr.: 30589335

Hjemsted: Aarhus

Regnskabsår: 01.01.2013 - 31.12.2013

Telefon: 87438400

Telefax: 87438410

Hjemmeside: www.agrotech.dk

E-mail: info@agrotech.dk

Bestyrelse

Jan Mousing, formand

Jørgen Yde Jensen, næstformand

Charles Nielsen

Grete Bertelsen

Søren E. Frandsen

Carl Aage Pedersen

Thomas Nitschke

Direktion

Thomas B. Olsen, administrerende direktør

Revisor

Deloitte Statsautoriseret Revisionspartnerselskab

Arosgaarden, Åboulevarden 31

8100 Aarhus C

Ledelsespåtegning

Bestyrelsen og direktionen har dags dato behandlet og godkendt årsrapporten for regnskabsåret 01.01.2013 - 31.12.2013 for AgroTech A/S.

Årsrapporten aflægges i overensstemmelse med årsregnskabsloven.

Det er vores opfattelse, at årsregnskabet giver et retvisende billede af virksomhedens aktiver, passiver og finansielle stilling pr. 31.12.2013 samt af resultatet af virksomhedens aktiviteter og pengestrømme for regnskabsåret 01.01.2013 - 31.12.2013.

Ledelsesberetningen indeholder efter vores opfattelse en retvisende redegørelse for de forhold, beretningen omhandler.

Årsrapporten indstilles til generalforsamlingens godkendelse.

Skejby, den 27.03.2014

Direktion



Thomas B. Olsen
administrerende direktør

Bestyrelse



Jarl Mousing
formand




Jørgen Yde Jensen
næstformand



Charles Nielsen



Grete Bertelsen



Søren E. Frandsen



Carl Aage Pedersen



Thomas Nitschke

Den uafhængige revisors erklæringer

Til kapitalejerne i AgroTech A/S

Påtegning på årsregnskabet

Vi har revideret årsregnskabet for AgroTech A/S for regnskabsåret 01.01.2013 - 31.12.2013, der omfatter anvendt regnskabspraksis, resultatopgørelse, balance, egenkapitalopgørelse, pengestrømsopgørelse og noter. Årsregnskabet udarbejdes efter årsregnskabsloven.

Ledelsens ansvar for årsregnskabet

Ledelsen har ansvaret for udarbejdelsen af et årsregnskab, der giver et retvisende billede i overensstemmelse med årsregnskabsloven. Ledelsen har endvidere ansvaret for den interne kontrol, som ledelsen anser for nødvendig for at udarbejde et årsregnskab uden væsentlig fejlinformation, uanset om denne skyldes besvigelser eller fejl.

Revisors ansvar

Vores ansvar er at udtrykke en konklusion om årsregnskabet på grundlag af vores revision. Vi har udført revisionen i overensstemmelse med internationale standarder om revision og yderligere krav ifølge dansk revisorlovgivning. Dette kræver, at vi overholder etiske krav samt planlægger og udfører revisionen for at opnå høj grad af sikkerhed for, om årsregnskabet er uden væsentlig fejlinformation.

En revision omfatter udførelse af revisionshandlinger for at opnå revisionsbevis for beløb og oplysninger i årsregnskabet. De valgte revisionshandlinger afhænger af revisors vurdering, herunder vurdering af risici for væsentlig fejlinformation i årsregnskabet, uanset om denne skyldes besvigelser eller fejl. Ved risikovurderingen overvejer revisor intern kontrol, der er relevant for virksomhedens udarbejdelse af et årsregnskab, der giver et retvisende billede. Formålet hermed er at udforme revisionshandlinger, der er passende efter omstændighederne, men ikke at udtrykke en konklusion om effektiviteten af virksomhedens interne kontrol. En revision omfatter endvidere vurdering af, om ledelsens valg af regnskabspraksis er passende, om ledelsens regnskabsmæssige skøn er rimelige samt den samlede præsentation af årsregnskabet.

Det er vores opfattelse, at det opnåede revisionsbevis er tilstrækkeligt og egnet som grundlag for vores konklusion.

Revisionen har ikke givet anledning til forbehold.

Konklusion

Det er vores opfattelse, at årsregnskabet giver et retvisende billede af selskabets aktiver, passiver og finansielle stilling pr. 31.12.2013 samt af resultatet af selskabets aktiviteter og pengestrømme for regnskabsåret 01.01.2013 - 31.12.2013 i overensstemmelse med årsregnskabsloven.

Udtalelse om ledelsesberetningen

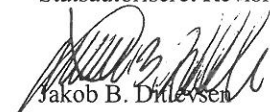
Vi har i henhold til årsregnskabsloven gennemlæst ledelsesberetningen. Vi har ikke foretaget yderligere handlinger i tilfælde af, at den udførte revision af årsregnskabet.

Det er på denne baggrund vores opfattelse, at oplysningerne i ledelsesberetningen er i overensstemmelse med årsregnskabet.

Aarhus, den 27.03.2014

Deloitte

Statsautoriseret Revisionspartnerselskab


Jakob B. Ditlevsen
statsautoriseret revisor

Ledelsesberetning

	2013 t.kr.	2012 t.kr.	2011 t.kr.	2010 t.kr.	2009 t.kr.
Hoved- og nøgletal					
Hovedtal					
Nettoomsætning	87.005	88.850	86.929	81.202	85.473
Bruttoresultat	43.665	45.647	45.249	42.383	43.389
Resultat af ordinær primær drift	(4.769)	576	2.061	(702)	569
Driftsresultat	(4.769)	576	0	0	0
Resultat af finansielle poster	(366)	(217)	(147)	(229)	(112)
Årets resultat	(3.917)	274	1.417	(702)	337
Samlede aktiver	26.711	33.882	30.584	29.320	24.002
Investeringer i materielle anlægsaktiver	1.295	2.120	(787)	339	1.803
Egenkapital	(150)	3.768	3.494	2.077	2.779
Pengestrømme fra driftsaktivitet	11.622	(10.360)	6.576	1.381	2.441
Pengestrømme fra investeringsaktivitet	(1.295)	(2.496)	(1.311)	(1.032)	(1.803)
Pengestrømme fra finansieringsaktivitet	(215)	(163)	(92)	(491)	1.599
Gennemsnitligt antal medarbejdere (stk.)	85	83	78	82	81
Nøgletal					
Bruttomargin (%)	50,2	51,4	52,1	52,2	50,8
Nettomargin (%)	(4,5)	0,3	1,6	(0,9)	0,4
Egenkapitalens forrentning (%)	(216,5)	7,5	50,9	(28,9)	12,9
Soliditetsgrad (%)	(0,6)	11,1	11,4	7,1	11,6

Ledelsesberetning

Hovedaktivitet

AgroTech A/S – Institut for Jordbrugs- og FødevarerInnovation – har som hovedaktivitet at servicere jordbrugs- og fødevarersektoren med teknologiske serviceydelser og forskningsbaseret rådgivning til fremme af innovation og forretningsudvikling. AgroTech A/S' status som GTS-institut (Godkendt Teknologisk Service) understøtter hovedaktiviteten, idet denne status har til formål at styrke konkurrenceevnen i særligt SMV-segmentet ved at tilbyde let adgang til forskning og teknologisk infrastruktur.

Udvikling i aktiviteter og økonomiske forhold

AgroTech A/S har i 2013 arbejdet på at implementere sin strategi "Green Ocean Strategi – AgroTech mod 2017" for at fokusere virksomhedens faglige fokus og samtidig udvikle salget af kommercielle ydelser. AgroTech A/S fik fra regnskabsårets start fornyet sin godkendelse som GTS-institut og samtidig godkendt en ny 3-årig resultatkontrakt med Rådet for Teknologi og Innovation, dog på et noget lavere niveau end tidligere.

Der har således fra årets begyndelse været et krav om øget kommercielt salg og refokusering af virksomhedens ressourcer. Det har vist sig vanskeligere end forventet på kort sigt at opnå tilstrækkeligt salgsvolumen i Danmark, ligesom en række projekter har krævet flere ressourcer end forventet.

AgroTech A/S realiserede en omsætning på 87,0 mio. kr. (2012: 88,9 mio. kr.), hvilket er lavere end forventet. Resultat af ordinær primær drift blev (4,8) mio. kr. (2012: 0,6 mio. kr.). Resultatnedgangen skyldes en større egenfinansiering af F&U projekter, stigende projektkomkostninger samt omkostninger i forbindelse med ledelses/organisationsændringer.

Årets resultat for AgroTech A/S udgør efter skat (3,9) mio. kr., hvilket må anses for tilfredsstillende.

For at styrke AgroTech A/S' drift er der iværksat en række tiltag i regnskabsårets 2. halvdel med henblik på optimering af forretningen. Der er foretaget et ledelseskift med henblik på en kommerciel forstærkning, foretaget forskellige organisatoriske tilpasninger og fokuseret på optimering af virksomhedens projektstyring.

Da AgroTechs kapitalgrundlag ikke er tilstrækkeligt til at absorbere årets underskud, er der endvidere etableret en plan for rekapitalisering af AgroTech A/S. Selskabets ejer har besluttet at tilføre ny kapital til AgroTech A/S, således at selskabslovens krav er opfyldt og AgroTech A/S opnår en tilfredsstillende soliditet.

Forventet udvikling

Det forventes, at regnskabsåret 2014 vil have fokus på genopretning af AgroTech A/S' økonomiske platform, med henblik på fremtidig vækst i henhold til virksomhedens strategi. Arbejdet med kommerialisering og markedsmodning af virksomhedens kompetencer og ydelser vil desuden have høj prioritet, også set i lyset af at der er en konstant udfordring i at sikre en tilfredsstillende økonomi i offentligt finansierede F&U projekter. Samlet forventes et mindre overskud i 2014 i AgroTech A/S.

Ledelsesberetning

Begivenheder efter balancedagen

AgroTech A/S ejer Videncentret for Landbrug P/S har efter regnskabsårets afslutning besluttet at overdrage 76 % af sine aktier i AgroTech A/S til en nystiftet erhvervsdrivende fond. Herved sikres, at AgroTech A/S også fremadrettet kan fungere som leverandør af ydelser på markedsvilkår til Videncentret for Landbrug P/S i forbindelse med offentligt støttede F&U projekter. Der er ikke indtruffet usædvanlige eller uventede begivenheder efter regnskabsårets afslutning, der påvirker regnskabsårets resultat.

Anvendt regnskabspraksis

Regnskabsklasse

Årsrapporten er aflagt i overensstemmelse med årsregnskabslovens bestemmelser for en mellemstor klasse C-virksomhed.

Årsregnskabet er aflagt efter samme regnskabspraksis som sidste år.

Generelt om indregning og måling

Aktiver indregnes i balancen, når det som følge af en tidligere begivenhed er sandsynligt, at fremtidige økonomiske fordele vil tilflyde virksomheden, og aktivets værdi kan måles pålideligt.

Forpligtelser indregnes i balancen, når virksomheden som følge af en tidligere begivenhed har en retlig eller faktisk forpligtelse, og det er sandsynligt, at fremtidige økonomiske fordele vil fragå virksomheden, og forpligtelsens værdi kan måles pålideligt.

Ved første indregning måles aktiver og forpligtelser til kostpris. Måling efter første indregning sker som beskrevet for hver enkelt regnskabspost nedenfor.

Ved indregning og måling tages hensyn til forudsigelige risici og tab, der fremkommer, inden årsrapporten aflægges, og som be- eller afkræfter forhold, der eksisterede på balancedagen.

I resultatopgørelsen indregnes indtægter, i takt med at de indtjenes, mens omkostninger indregnes med de beløb, der vedrører regnskabsåret.

Omregning af fremmed valuta

Transaktioner i fremmed valuta omregnes ved første indregning til transaktionsdagens kurs. Tilgodehavender, gældsforpligtelser og andre monetære poster i fremmed valuta, som ikke er afregnet på balancedagen, omregnes til balancedagens valutakurs. Valutakursdifferencer, der opstår mellem transaktionsdagens kurs og kursen på henholdsvis betalingsdagen og balancedagen, indregnes i resultatopgørelsen som finansielle poster.

Resultatopgørelsen

Nettoomsætning

Nettoomsætning indregnes i resultatopgørelsen, når levering og risikoovergang til køber har fundet sted. Nettoomsætning indregnes eksklusive moms, afgifter og rabatter i forbindelse med salget. Tilskud indregnes i resultatopgørelsen i den periode, som tilskuddende vedrører.

Andre eksterne omkostninger

Andre eksterne omkostninger omfatter omkostninger, der vedrører virksomhedens primære aktiviteter, herunder lokale omkostninger, kontorholdsomkostninger, salgsfremmende omkostninger mv. I posten indgår endvidere nedskrivninger af tilgodehavender indregnet under omsætningsaktiver.

Anvendt regnskabspraksis

Personaleomkostninger

Personaleomkostninger omfatter løn og gager såvel som omkostninger til social sikring, pensioner o.l. for virksomhedens medarbejdere.

Af- og nedskrivninger

Af- og nedskrivninger af materielle og immaterielle anlægsaktiver består af regnskabsårets af- og nedskrivninger opgjort ud fra henholdsvis de fastsatte restværdier og brugstider for de enkelte aktiver og gennemførte nedskrivningstest og af gevinster og tab ved salg af materielle og immaterielle anlægsaktiver.

Andre finansielle indtægter

Andre finansielle indtægter består af renteindtægter, nettokursgevinster vedrørende værdipapirer, gæld og transaktioner i fremmed valuta.

Andre finansielle omkostninger

Andre finansielle omkostninger består af renteomkostninger, nettokurstab vedrørende værdipapirer, gæld og transaktioner i fremmed valuta.

Skat

Årets skat, der består af årets aktuelle skat og ændring af udskudt skat, indregnes i resultatopgørelsen med den del, der kan henføres til årets resultat, og direkte på egenkapitalen med den del, der kan henføres til posteringer direkte på egenkapitalen.

Selskabet er sambeskattet med alle danske dattervirksomheder. Den aktuelle danske selskabsskat fordeles mellem de sambeskattede virksomheder i forhold til disses skattepligtige indkomster (fuld fordeling med refusion vedrørende skattemæssige underskud).

Balancen

Immaterielle rettigheder mv.

Immaterielle rettigheder mv. omfatter færdiggjorte udviklingsprojekter med tilknyttede immaterielle rettigheder. Udviklingsprojekter måles til kostpris med fradrag af akkumulerede af- og nedskrivninger. Udviklingsprojekter afskrives over 5 år.

Udviklingsprojekter nedskrives til genindvindingsværdi, såfremt denne er lavere end den regnskabsmæssige værdi.

Udviklingsprojekter, der er klart definerede og identificerbare, hvor den tekniske gennemførlighed, tilstrækkelige ressourcer og et potentielt fremtidigt marked eller udviklingsmulighed i virksomheden kan påvises, og hvor det er hensigten at fremstille, markedsføre eller anvende projektet, indregnes som immaterielle anlægsaktiver, hvis kostprisen kan opgøres pålideligt, og der er tilstrækkelig sikkerhed for, at den fremtidige indtjening

Anvendt regnskabspraksis

kan dække produktions-, salgs- og administrationskostninger samt udviklingsomkostningerne. Øvrige udviklingsomkostninger indregnes i resultatopgørelsen, efterhånden som omkostningerne afholdes.

Den regnskabsmæssige værdi af immaterielle anlægsaktiver vurderes årligt for indikationer på værdiforringelse, udover det som udtrykkes ved afskrivning.

Foreligger der indikationer på værdiforringelse, foretages nedskrivningstest af hver enkelt aktiv henholdvis gruppe af aktiver. Der foretages nedskrivning til genindvindingsværdien, hvis denne er lavere end den regnskabsmæssige værdi.

Materielle anlægsaktiver

Andre anlæg, driftsmateriel og inventar samt indretning af lejede lokaler måles til kostpris med fradrag af akkumulerede af- og nedskrivninger.

Kostprisen omfatter anskaffelsesprisen, omkostninger direkte tilknyttet anskaffelsen samt omkostninger til klargøring af aktivet indtil det tidspunkt, hvor aktivet er klar til at blive taget i brug.

Afskrivningsgrundlaget er kostpris med fradrag af forventet restværdi efter afsluttet brugstid. Der foretages lineære afskrivninger baseret på følgende vurdering af aktivernes forventede brugstider:

Andre anlæg, driftsmateriel og inventar	3-5 år
Indretning af lejede lokaler	10 år

Materielle anlægsaktiver nedskrives til genindvindingsværdi, såfremt denne er lavere end den regnskabsmæssige værdi.

Den regnskabsmæssige værdi af materielle anlægsaktiver vurderes årligt for indikationer på værdiforringelse, udover det som udtrykkes ved afskrivning.

Foreligger der indikationer på værdiforringelse, foretages nedskrivningstest af hver enkelt aktiv henholdvis gruppe af aktiver. Der foretages nedskrivning til genindvindingsværdien, hvis denne er lavere end den regnskabsmæssige værdi.

Tilgodehavender

Tilgodehavender måles til amortiseret kostpris, der sædvanligvis svarer til nominal værdi, med fradrag af nedskrivninger til imødegåelse af forventede tab.

Anvendt regnskabspraksis

Udskudt skat

Udskudt skat indregnes af alle midlertidige forskelle mellem regnskabsmæssige og skattemæssige værdier af aktiver og forpligtelser, hvor den skattemæssige værdi af aktiverne opgøres med udgangspunkt i den planlagte anvendelse af det enkelte aktiv.

Udskudte skatteaktiver, herunder skatteværdien af fremførselsberettigede, skattemæssige underskud, indregnes i balancen med den værdi, aktivet forventes at kunne realiseres til, enten ved modregning i udskudte skatteforpligtelser eller som nettoskatteaktiver.

Periodeafgrænsningsposter

Periodeafgrænsningsposter indregnet under aktiver omfatter afholdte omkostninger, der vedrører efterfølgende regnskabsår. Periodeafgrænsningsposter måles til kostpris.

Likvide beholdninger

Likvide beholdninger omfatter kontante beholdninger og bankindeståender.

Andre finansielle forpligtelser

Andre finansielle forpligtelser måles til amortiseret kostpris, der sædvanligvis svarer til nominel værdi.

Periodeafgrænsningsposter

Periodeafgrænsningsposter indregnet under forpligtelser omfatter modtagne indtægter til resultatføring i efterfølgende regnskabsår. Periodeafgrænsningsposter måles til kostpris.

Pengestrømsopgørelsen

Pengestrømsopgørelsen viser pengestrømme vedrørende drift, investeringer og finansiering samt likviderne ved årets begyndelse og slutning.

Pengestrøm fra investeringsaktiviteten omfatter pengestrømme fra køb og salg af immaterielle, materielle og finansielle anlægsaktiver.

Pengestrøm fra finansieringsaktiviteten omfatter pengestrømme fra optagelse og tilbagebetaling af langfristede gældsforpligtelser samt ind- og udbetalinger til og fra aktionærerne.

Likvider omfatter likvide beholdninger, med fradrag af kortfristet bankgæld.

Anvendt regnskabspraksis

Hoved- og nøgletal

Hoved- og nøgletal er defineret og beregnet i overensstemmelse med Den Danske Finansanalytikerforenings "Anbefalinger & Nøgletal 2010".

Nøgletal	Beregningsformel	Nøgletal udtrykker
Bruttomargin (%)	$\frac{\text{Bruttoresultat} \times 100}{\text{Nettoomsætning}}$	Virksomhedens driftsmæssige gearing.
Nettomargin (%)	$\frac{\text{Årets resultat} \times 100}{\text{Nettoomsætning}}$	Virksomhedens driftsmæssige rentabilitet.
Egenkapitalens forrentning (%)	$\frac{\text{Årets resultat} \times 100}{\text{Gns. egenkapital}}$	Virksomhedens forrentning af den kapital, som ejerne har investeret i virksomheden.
Soliditetsgrad (%)	$\frac{\text{Egenkapital} \times 100}{\text{Samlede aktiver}}$	Virksomhedens finansielle styrke.

Resultatopgørelse for 2013

	<u>Note</u>	<u>2013</u> <u>kr.</u>	<u>2012</u> <u>kr.</u>
Nettoomsætning		87.005.389	88.850.061
Andre eksterne omkostninger		<u>(43.340.066)</u>	<u>(43.203.391)</u>
Bruttoresultat		43.665.323	45.646.670
Personaleomkostninger	1	(47.094.834)	(44.129.567)
Af- og nedskrivninger		<u>(1.339.364)</u>	<u>(941.561)</u>
Driftsresultat		(4.768.875)	575.542
Andre finansielle indtægter		8.494	16.892
Andre finansielle omkostninger	2	<u>(374.289)</u>	<u>(234.056)</u>
Resultat af ordinære aktiviteter før skat		(5.134.670)	358.378
Skat af ordinært resultat	3	<u>1.217.281</u>	<u>(84.370)</u>
Årets resultat		<u>(3.917.389)</u>	<u>274.008</u>
Forslag til resultatdisponering			
Overført resultat		<u>(3.917.389)</u>	<u>274.008</u>
		<u>(3.917.389)</u>	<u>274.008</u>

Balance pr. 31.12.2013

	<u>Note</u>	<u>2013 kr.</u>	<u>2012 kr.</u>
Færdiggjorte udviklingsprojekter		1.050.863	1.374.465
Immaterielle anlægsaktiver	4	<u>1.050.863</u>	<u>1.374.465</u>
Andre anlæg, driftsmateriel og inventar		2.165.443	2.154.999
Indretning af lejede lokaler		883.612	615.089
Materielle anlægsaktiver	5	<u>3.049.055</u>	<u>2.770.088</u>
Anlægsaktiver		<u>4.099.918</u>	<u>4.144.553</u>
Tilgodehavender fra salg og tjenesteydelser		3.105.420	4.750.637
Tilgodehavender hos tilknyttede virksomheder		0	7.393.321
Udskudt skat		1.119.158	0
Andre tilgodehavender		16.074.259	16.166.154
Periodeafgrænsningsposter	6	668.545	720.728
Tilgodehavender		<u>20.967.382</u>	<u>29.030.840</u>
Likvide beholdninger		<u>1.643.687</u>	<u>706.756</u>
Omsætningsaktiver		<u>22.611.069</u>	<u>29.737.596</u>
Aktiver		<u>26.710.987</u>	<u>33.882.149</u>

Balance pr. 31.12.2013

	<u>Note</u>	<u>2013 kr.</u>	<u>2012 kr.</u>
Virksomhedskapital	7	500.000	500.000
Overført overskud eller underskud		<u>(649.659)</u>	<u>3.267.730</u>
Egenkapital		<u>(149.659)</u>	<u>3.767.730</u>
Udskudt skat		<u>0</u>	<u>86.543</u>
Hensatte forpligtelser		<u>0</u>	<u>86.543</u>
Ansvarlig lånekapital		1.000.000	1.000.000
Anden gæld optaget ved udstedelse af obligationer		<u>1.134.687</u>	<u>2.090.881</u>
Langfristede gældsforpligtelser		<u>2.134.687</u>	<u>3.090.881</u>
Bankgæld		3.913.064	13.088.300
Anden gæld optaget ved udstedelse af obligationer		740.832	0
Leverandører af varer og tjenesteydelser		6.253.677	3.771.822
Gæld til tilknyttede virksomheder		1.623.695	0
Anden gæld		10.185.625	7.596.740
Periodeafgrænsningsposter	8	<u>2.009.066</u>	<u>2.480.133</u>
Kortfristede gældsforpligtelser		<u>24.725.959</u>	<u>26.936.995</u>
Gældsforpligtelser		<u>26.860.646</u>	<u>30.027.876</u>
Passiver		<u>26.710.987</u>	<u>33.882.149</u>
Eventualforpligtelser	10		
Ejerforhold	11		

Egenkapitalopgørelse for 2013

	Virksomheds- kapital kr.	Overført overskud eller underskud kr.	I alt kr.
Egenkapital primo	500.000	3.267.730	3.767.730
Årets resultat	0	(3.917.389)	(3.917.389)
Egenkapital ultimo	500.000	(649.659)	(149.659)

Pengestrømsopgørelse for 2013

	<u>Note</u>	<u>2013 kr.</u>	<u>2012 kr.</u>
Driftsresultat		(5.134.670)	358.378
Af- og nedskrivninger		1.339.364	941.561
Ændring i arbejdskapital	9	<u>15.417.563</u>	<u>(11.376.860)</u>
Pengestrømme vedrørende primær drift		11.622.257	(10.076.921)
Refunderet/(betalt) selskabsskat		0	(278.950)
Andre pengestrømme		<u>0</u>	<u>(4.474)</u>
Pengestrømme vedrørende drift		11.622.257	(10.360.345)
Køb mv. af immaterielle anlægsaktiver		0	(375.424)
Køb mv. af materielle anlægsaktiver		<u>(1.294.729)</u>	<u>(2.120.288)</u>
Pengestrømme vedrørende investeringer		(1.294.729)	(2.495.712)
Afdrag på leasingforpligtelser		0	(127.438)
Andre pengestrømme vedrørende finansiering		<u>(215.361)</u>	<u>(36.051)</u>
Pengestrømme vedrørende finansiering		(215.361)	(163.489)
Ændring i likvider		10.112.167	(13.019.546)
Likvider primo		<u>(12.381.544)</u>	<u>638.002</u>
Likvider ultimo		<u>(2.269.377)</u>	<u>(12.381.544)</u>
Likvider ultimo sammensætter sig af:			
Likvide beholdninger		1.643.687	706.756
Kortfristet gæld til banker		<u>(3.913.064)</u>	<u>(13.088.300)</u>
Likvider ultimo		<u>(2.269.377)</u>	<u>(12.381.544)</u>

Noter

	2013	2012
	kr.	kr.
1. Personalemkostninger		
Gager og løn	44.984.966	42.129.725
Pensioner	1.268.421	1.208.349
Andre omkostninger til social sikring	841.447	791.493
	47.094.834	44.129.567
Gennemsnitligt antal fuldtidsansatte medarbejdere	85	83
	Ledelsesve-	Ledelsesve-
	derlag	derlag
	2013	2012
	kr.	kr.
Samlet for ledelseskategorier	3.008.750	1.587.127
	3.008.750	1.587.127
	2013	2012
	kr.	kr.
2. Andre finansielle omkostninger		
Finansielle omkostninger fra tilknyttede virksomheder	0	7.896
Renteomkostninger i øvrigt	374.289	226.160
	374.289	234.056
	2013	2012
	kr.	kr.
3. Skat af ordinært resultat		
Ændring af udskudt skat	(1.299.674)	79.896
Regulering vedrørende tidligere år	0	4.474
Effekt af ændrede skattesatser	82.393	0
	(1.217.281)	84.370

Noter

	Færdiggjorte udviklings- projekter kr.
4. Immaterielle anlægsaktiver	
Kostpris primo	1.692.736
Kostpris ultimo	1.692.736
Af- og nedskrivninger primo	(318.271)
Årets afskrivninger	(323.602)
Af- og nedskrivninger ultimo	(641.873)
Regnskabsmæssig værdi ultimo	1.050.863

	Andre anlæg, driftsmateri- el og inven- tar kr.	Indretning af lejede lokaler kr.
5. Materielle anlægsaktiver		
Kostpris primo	5.889.102	795.008
Tilgange	918.636	376.093
Kostpris ultimo	6.807.738	1.171.101
Af- og nedskrivninger primo	(3.734.103)	(179.919)
Årets afskrivninger	(908.192)	(107.570)
Af- og nedskrivninger ultimo	(4.642.295)	(287.489)
Regnskabsmæssig værdi ultimo	2.165.443	883.612

6. Periodeafgrænsningsposter

Periodeafgrænsningsposter udgøres af forudbetalte omkostninger vedrørende forsikringer mv.

	Antal	Nominal værdi kr.
7. Virksomhedskapital		
Aktiekapital	1	500.000
	1	500.000

8. Periodeafgrænsningsposter

Periodeafgrænsningsposter udgøres af modtagne betalinger vedrørende indtægter i efterfølgende år.

Noter

	<u>2013</u> kr.	<u>2012</u> kr.
9. Ændring i arbejdskapital		
Ændring i tilgodehavender	9.756.167	(2.087.500)
Ændring i leverandørgæld mv.	<u>5.661.396</u>	<u>(9.289.360)</u>
	<u>15.417.563</u>	<u>(11.376.860)</u>

10. Eventualforpligtelser

Selskabet indgår i en dansk sambeskatning med VFL Holding ApS som administrationselskab. Selskabet hæfter derfor i henhold til selskabsskattelovens regler herom fra og med 1. juli 2012 for eventuelle forpligtelser til at indeholde kildeskat på renter, royalties og udbytter for de sambeskattede selskaber.

11. Ejerforhold

Selskabet har registreret nedenstående aktionærer med mere end 5% af aktiekapitalens stemmerettigheder eller pålydende værdi. Ejerforholdet er underlagt særlige bestemmelser som følge af, at selskabet er et Godkendt Teknologisk Service-institut.

Videncentret for Landbrug P/S / Agro Food Park 15, 8200 Aarhus N