

ERHVERVSSTYRELSEN



**MAC BAREN  
PRODUCTION A/S**

**ÅRSRAPPORT  
2012/13**

Årsrapporten er fremlagt og godkendt på  
selskabets ordinære generalforsamling  
den 6/9 2013

Dirigent

# Indholdsfortegnelse

	Side
<b>Påtegninger</b>	
Ledespåtegning .....	1
Den uafhængige revisors erklæringer .....	2
<b>Ledelsesberetning</b>	
Virksomhedsoplysninger .....	4
Hoved- og nøgletal .....	5
Årsberetning .....	6
<b>Årsregnskab 1. maj 2012 - 30. april 2013</b>	
Anvendt regnskabspraksis .....	7
Resultatopgørelse .....	11
Balance .....	12
Pengestrømsopgørelse .....	14
Noter .....	15

# Påtegninger

## Ledelsespåtegning

Bestyrelsen og direktionen har dags dato behandlet og godkendt årsrapporten for perioden 1. maj 2012 - 30. april 2013 for Mac Baren Production A/S.

Årsrapporten er aflagt i overensstemmelse med årsregnskabsloven.

Det er vores opfattelse, at årsregnskabet giver et retvisende billede af selskabets aktiver, passiver og finansielle stilling pr. 30. april 2013 samt af resultatet af selskabets aktiviteter og pengestrømme for regnskabsåret 1. maj 2012 - 30. april 2013.

Ledelsesberetningen indeholder efter vores opfattelse en retvisende redegørelse for de forhold, beretningen omhandler.


Årsrapporten indstilles til generalforsamlingens godkendelse.

Svendborg, den 25. juni 2013

## Direktion



Jarl Michael Freiesleben



Per Buch

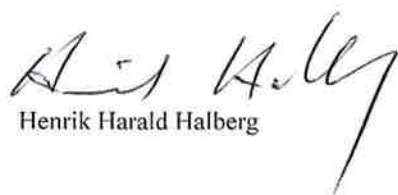
## Bestyrelse



Frits Rasmussen  
(formand)



Svend Helmer



Henrik Harald Halberg



Georg Gundersen



Flemming Krøis



Shanna Maria Storm

# Den uafhængige revisors erklæringer

## Til kapitalejerne i Mac Baren Production A/S

### Påtegning på årsregnskabet

Vi har revideret årsregnskabet for Mac Baren Production A/S for regnskabsåret 1. maj 2012 - 30. april 2013, der omfatter anvendt regnskabspraksis, resultatopgørelse, balance, pengestrømsopgørelse og noter. Årsregnskabet udarbejdes efter årsregnskabsloven.

### Ledelsens ansvar for årsregnskabet

Ledelsen har ansvaret for udarbejdelsen af et årsregnskab, der giver et retvisende billede i overensstemmelse med årsregnskabsloven. Ledelsen har endvidere ansvaret for den interne kontrol, som ledelsen anser nødvendig for at udarbejde et årsregnskab uden væsentlig fejlinformation, uanset om denne skyldes besvigelser eller fejl.

### Revisors ansvar

Vores ansvar er at udtrykke en konklusion om årsregnskabet på grundlag af vores revision. Vi har udført revisionen i overensstemmelse med internationale standarder om revision og yderligere krav ifølge dansk revisorlovgivning. Dette kræver, at vi overholder etiske krav samt planlægger og udfører revisionen for at opnå høj grad af sikkerhed for, om årsregnskabet er uden væsentlig fejlinformation.

En revision omfatter udførelse af revisionshandlinger for at opnå revisionsbevis for beløb og oplysninger i årsregnskabet. De valgte revisionshandlinger afhænger af revisors vurdering, herunder vurdering af risici for væsentlig fejlinformation i årsregnskabet, uanset om denne skyldes besvigelser eller fejl. Ved risikovurderingen overvejer revisor intern kontrol, der er relevant for virksomhedens udarbejdelse af et årsregnskab, der giver et retvisende billede. Formålet hermed er at udforme revisionshandlinger, der er passende efter omstændighederne, men ikke at udtrykke en konklusion om effektiviteten af virksomhedens interne kontrol. En revision omfatter endvidere vurdering af, om ledelsens valg af regnskabspraksis er passende, om ledelsens regnskabsmæssige skøn er rimelige samt den samlede præsentation af årsregnskabet.

Det er vores opfattelse, at det opnåede revisionsbevis er tilstrækkeligt og egnet som grundlag for vores konklusion.

Revisionen har ikke givet anledning til forbehold.

### Konklusion

Det er vores opfattelse, at årsregnskabet giver et retvisende billede af selskabets aktiver, passiver og den finansielle stilling pr. 30. april 2013 samt af resultatet af selskabets aktiviteter og pengestrømme for regnskabsåret 1. maj 2012 - 30. april 2013 i overensstemmelse med årsregnskabsloven.

## Den uafhængige revisors erklæringer (fortsat)


### Udtalelse om ledelsesberetningen

Vi har i henhold til årsregnskabsloven gennemlæst ledelsesberetningen. Vi har ikke foretaget yderligere handlinger i tillæg til den udførte revision af årsregnskabet. Det er på denne baggrund vores opfattelse, at oplysningerne i ledelsesberetningen er i overensstemmelse med årsregnskabet.

Svendborg, den 25. juni 2013

### REVISIONSFIRMAET EDELBO

STATSAUTORISERET REVISIONSVIRKSOMHED I/S



Jan Ole Edelbo  
statsaut. revisor



Ole Nielsen  
statsaut. revisor

## Virksomhedsoplysninger

**Virksomhedens navn**

Mac Baren Production A/S  
Porthusvej 100  
5700 Svendborg

Telefon: 62 21 31 17  
Telefax: 63 22 53 96  
Hjemmeside: [www.mac-baren.com](http://www.mac-baren.com)  
E-mail: [headoffice@mac-baren.com](mailto:headoffice@mac-baren.com)

CVR.nr.: 26 21 80 55  
Stiftet: 7. september 2001  
Hjemsted: Svendborg  
Regnskabsår: 1. maj - 30. april

**Bestyrelse**

Adm. direktør Frits Rasmussen (formand)  
Adm. direktør Svend Helmer (næstformand)  
Adm. direktør Henrik Harald Halberg  
Georg Gundersen  
Flemming Krøis (valgt af medarbejderne)  
Shanna Maria Storm (valgt af medarbejderne)

**Direktion**

Adm. direktør Per Buch  
Jarl Michael Freiesleben

**Revisor**

RevisionsFirmaet Edelbo  
Statsautoriseret Revisionsvirksomhed I/S  
"Kogtvedlund"  
Kogtvedparken 17  
5700 Svendborg

**Generalforsamling**

Ordinær generalforsamling afholdes 6. september 2013, på virksomhedens adresse.

## Hoved- og nøgletal

	2012/13 T.kr.	2011/12 T.kr.	2010/11 T.kr.	2009/10 T.kr.	2008/09 T.kr.
<b>Resultatopgørelse</b>					
Bruttofortjeneste .....	10.995	13.515	17.287	16.934	10.765
Resultat før finansielle poster m.v. ....	3.152	6.546	9.823	10.491	6.794
Finansielle poster, netto .....	-370	-644	-578	-358	-887
Årets resultat .....	1.835	4.261	6.598	7.574	4.414
<b>Balance</b>					
Balancesum .....	92.091	90.588	90.588	71.530	57.216
Egenkapital .....	47.041	40.946	40.946	34.348	26.774
<b>Pengestrømme</b>					
Driftsaktivitet .....	4.779	9.118	9.118	16.655	-1.693
Investeringsaktivitet .....	-2.036	-6.264	-6.264	-18.300	-3.295
Heraf investering i immaterielle og materielle anlægsaktiver .....	-2.058	-2.631	-2.631	-17.344	-3.295
Finansieringsaktivitet .....	0	0	0	0	0
<b>Medarbejdere</b>					
Gennemsnitligt antal heltidsansatte medarb.....	89	102	97	100	107
<b>Nøgletal i %</b>					
Afkastningsgrad .....	3,5%	12,1%	12,1%	16,3%	11,4%
Egenkapitalandel .....	51,1%	45,2%	45,2%	48,0%	46,8%
Forrentning af egenkapital .....	7,7%	31,0%	31,0%	37,6%	28,2%

\*) Nøgletallene er udarbejdet i overensstemmelse med Den Danske Finansanalytikerforenings anbefalinger og vejledninger. For definitioner se i afsnittet om anvendt regnskabspraksis.

# Årsberetning

## **Aktiviteter**

Mac Baren Production A/S' hovedaktivitet består af udvikling og produktion af pibetobakker og finskåret tobak til Mac Baren Tobacco Company A/S og Harald Halberg Export A/S, som varetager salget og markedsføringen.

Endvidere producerer virksomheden pibetobakker for andre udbydere af røgtobak.

## **Udviklingen i regnskabsåret**

Udviklingen i det forløbne regnskabsår har været præget af høj aktivitet bl.a. som følge af samarbejdet med andre udbydere af røgtobak. Taget disse aktiviteter i betragtning vurderes regnskabet som værende tilfredsstillende.

## **Den forventede udvikling**

Udviklingen i Mac Baren Production A/S forventes præget af fortsat høj aktivitet i det kommende regnskabsår.

# Anvendt regnskabspraksis

Årsrapporten for Mac Baren Production A/S er aflagt i overensstemmelse med årsregnskabslovens bestemmelser for en mellemstor klasse C-virksomhed.

Der er ingen ændringer i forhold til sidste års regnskabspraksis.

## Generelt om indregning og måling

I resultatopgørelsen indregnes indtægter i takt med, at de indtjenes, herunder indregnes værdireguleringer af finansielle aktiver og forpligtelser. I resultatopgørelsen indregnes ligeledes alle omkostninger, herunder afskrivninger og nedskrivninger.

Aktiver indregnes i balancen, når det er sandsynligt, at fremtidige økonomiske fordele vil tilflyde virksomheden, og aktivets værdi kan måles pålideligt.

Forpligtelser indregnes i balancen, når det er sandsynligt, at fremtidige økonomiske fordele vil fragå virksomheden, og forpligtelsens værdi kan måles pålideligt.

Ved første indregning måles aktiver og forpligtelser til kostpris. Efterfølgende måles aktiver og forpligtelser som beskrevet for hver enkelt regnskabspost nedenfor.

Ved indregningen og måling tages hensyn til forudsigelige tab og risici, der fremkommer inden årsrapporten aflægges, og som be- eller afkræfter forhold, der eksisterede på balancedagen.

## Omregning af fremmed valuta

Transaktioner i fremmed valuta omregnes til transaktionsdagens kurs. Valutakursdifferencer, der opstår mellem transaktionsdagens kurs og kursen på betalingsdagen, indregnes i resultatopgørelsen som en finansiell post.

Tilgodehavender, gæld og andre monetære poster i fremmed valuta, som ikke er afregnet på balancedagen, omregnes til balancedagens valutakurs. Forskellen mellem balancedagens kurs og kursen på tidspunktet for tilgodehavendets eller gældens opståen indregnes i resultatopgørelsen under finansielle indtægter og omkostninger.

Anlægsaktiver, der er købt i fremmed valuta, omregnes til kursen på transaktionsdagen.

## RESULTATOPGØRELSEN

### Bruttofortjenesten

Bruttofortjenesten består af nettoomsætning med fradrag af vareforbrug og herunder ændring i lagre.

Nettoomsætningen ved salg af varer og tjensteydelser indregnes i resultatopgørelsen, såfremt levering og risiko overgang til køber har fundet sted inden årets udgang og hvis indtægten kan opgøres pålideligt. Nettoomsætningen indregnes ekskl. moms, afgifter og med fradrag af rabatter i forbindelse med salget.

Vareforbrug omfatter forbrug af varer og materialer, der er medgået ved omsætningen af de pågældende varer.

# Anvendt regnskabspraksis

## Salgs- og distributionsomkostninger

I salgs- og distributionsomkostninger indregnes omkostninger, der er afholdt til distribution af varer solgt i året samt til årets gennemførte salgskampagner mv., herunder indregnes omkostninger til salgspersonale, reklame- og udstillingsomkostninger samt afskrivninger.

## Administrationsomkostninger

I administrationsomkostninger indregnes omkostninger, der er afholdt i året til ledelse og administration, herunder omkostninger til det administrative personale, ledelsen, kontorlokaler, kontoromkostninger mv. samt afskrivninger.

## Finansielle poster

Finansielle indtægter og udgifter indeholder renteindtægter og -udgifter, realiserede og urealiserede kursgevinster og -tab vedrørende værdipapirer, gæld og transaktioner i fremmed valuta. Finansielle indtægter og udgifter indregnes med de beløb, der vedrører regnskabsåret.

## Selskabsskat og udskudt skat

Årets skat, som består af årets aktuelle skat og forskydning i udskudt skat, indregnes i resultatopgørelsen med den del, der kan henføres til årets resultat, og direkte på egenkapitalen med den del, der kan henføres til posteringer direkte på egenkapitalen.

Moderselskabet og de danske koncernvirksomheder er sambeskattede. Den danske selskabsskat fordeles mellem de sambeskattede danske selskaber i forhold til disses skattepligtige indkomster. I tilknytning hertil modtager virksomheder med skattemæssigt underskud sambeskatningsbidrag fra virksomheder, der har kunnet anvende dette underskud til nedsættelse af eget skattemæssige overskud. Moderselskabet fungerer som administrationselskab for sambeskatningskredsen således, at moderselskabet forestår afregning af skatter mv. til de danske myndigheder

## BALANCEN

### Materielle anlægsaktiver

Inventar og driftsmateriel samt indregning af lejede lokaler måles til kostpris med fradrag af akkumulerede afgrundlaget er kostpris med fradrag af forventet restværdi efter afsluttet brugstid.

Kostprisen omfatter anskaffelsesprisen samt omkostninger direkte tilknyttet anskaffelsen indtil det tidspunkt, hvor aktivet er klar til at blive taget i brug. For egenfremstillede aktiver omfatter kostprisen omkostninger til materialer, komponenter, underleverandører, direkte lønforbrug samt indirekte produktionsomkostninger.

Der foretages lineære afskrivninger baseret på følgende vurdering af aktivernes forventede brugstider:

Inventar og driftsmateriel .....	3 - 5 år
Tekniske anlæg og maskiner .....	5 - 10 år
Indretning af lejede lokaler .....	5 år

# Anvendt regnskabspraksis

## Finansielle anlægsaktiver

Værdipapirer er værdiansat til kursværdien på balancedagen.

## Kapitalandele i associerede virksomheder

### Resultatopgørelsen

I resultatopgørelsen indregnes den forholdsmæssige andel af de enkelte associerede virksomheders resultat før skat efter fuld eliminering af intern avance/tab og fradrag af afskrivning på goodwill. Andel i associerede virksomheders skat og ekstraordinære poster indregnes under skat af ordinært resultat henholdsvis ekstraordinært resultat efter skat.

### Balancen

Kapitalandele i associerede virksomheder indregnes i balancen til den forholdsmæssige andel af virksomhedernes regnskabsmæssige indre værdi opgjort efter modervirksomhedens regnskabspraksis med fradrag eller tillæg af urealiserede koncerninterne avancer og tab og med tillæg eller fradrag af resterende værdi af positiv eller negativ goodwill opgjort efter overtagelsesmetoden.

### Værdiforringelse af anlægsaktiver

Den regnskabsmæssige værdi af materielle anlægsaktiver samt kapitalandel i associerede virksomheder gennemgås årligt for at afgøre, om der er indikation af værdiforringelse udover det, som udtrykkes ved afskrivning. Hvis dette er tilfældet, foretages der nedskrivning til aktivets lavere genindvindingsværdi. Genindvindingsværdien for aktivet opgøres som den højeste værdi af nettosalgsprisen og kapitalværdien.

Er det ikke muligt at fastsætte en genindvindingsværdi for det enkelte aktiv, vurderes aktiverne samlet i den mindste gruppe af aktiver, hvor der ved en samlet vurdering kan fastsættes en pålidelig genindvindingsværdi.

### Varebeholdninger

Varebeholdninger måles til kostpris på grundlag af vejede gennemsnitspriser. I tilfælde, hvor kostprisen er højere end nettorealiseringsværdien, nedskrives til denne lavere værdi.

Kostpris for handelsvarer samt råvarer og hjælpematerialer opgøres som anskaffelsespris med tillæg af hjemtagelsesomkostninger.

Kostpris for fremstillede færdigvarer samt varer under fremstilling omfatter kostpris for råvarer, hjælpematerialer, direkte løn og indirekte produktionsomkostninger. Indirekte produktionsomkostninger indeholder indirekte materialer og løn samt vedligeholdelse af og afskrivning på de i produktionsprocessen benyttede maskiner, fabriksbygninger og udstyr, omkostninger til fabriksadministration og ledelse samt aktiverede udviklingsomkostninger vedrørende produkterne.

Nettorealiseringsværdien for varebeholdninger opgøres som salgspris med fradrag af færdiggørelsesomkostninger og omkostninger, der afholdes for at effektuere salget, og fastsættes under hensyntagen til omsættelighed, ukurans og udvikling i forventet salgspris.

### Tilgodehavender

Tilgodehavender måles til amortiseret kostpris, hvilket sædvanligvis svarer til nominel værdi. Der nedskrives til imødegåelse af forventede tab til nettorealiseringsværdien.

### Egenkapital

Udbyttet, som forventes udbetalt for året, vises som en særskilt post under egenkapitalen. Udbytte indregnes som en forpligtelse på tidspunktet for vedtagelse på generalforsamlingen.

# Anvendt regnskabspraksis

## Skyldig skat og udskudt skat

Udskudt skat måles efter den balanceorienterede gældsmetode af midlertidige forskelle mellem regnskabsmæssig og skattemæssig værdi af aktiver og forpligtelser. I de tilfælde, f. eks. vedrørende aktier, hvor opgørelse af skatteværdien kan foretages efter alternative beskatningsregler, måles udskudt skat på grundlag af den planlagte anvendelse af aktivet henholdsvis afvikling af forpligtelsen.

Udskudt skat måles på grundlag af de skatteregler og skattesatser, der med balancedagens lovgivning vil være gældende, når den udskudte skat forventes udløst som aktuel skat. Ændring i udskudt skat som følge af skattesatser, indregnes i resultatopgørelsen. For indeværende år er anvendt en skattesats på 25 %.

## Gældsforpligtelser

Gældsforpligtelser, måles til amortiseret kostpris, hvilket sædvanligvis svarer til nominal værdi.

## Pengestrømsopgørelse

Pengestrømsopgørelsen viser selskabets pengestrømme for året fordelt på driftsaktivitet, investeringsaktivitet og finansieringsaktivitet for året, årets forskydning i likvider samt likvider ved årets begyndelse og slutning.

## Pengestrøm fra driftsaktivitet

Pengestrømme fra driftsaktivitet opgøres som årets resultat reguleret for ikke-kontante driftsposter, ændring i driftskapital samt betalt selskabsskat.

## Pengestrøm fra investeringsaktivitet

Pengestrømme fra investeringsaktivitet omfatter køb og salg af immaterielle-, materielle- og finansielle anlægsaktiver.

## Pengestrøm fra finansieringsaktivitet

Pengestrømme fra finansieringsaktivitet omfatter ændringer i størrelse eller sammensætning af aktiekapital og omkostninger forbundet hermed samt optagelse af lån, afdrag på rentebærende gæld samt betaling af udbytte til modervirksomheden.

## Likvider

Likvider omfatter likvide beholdninger samt kortfristede værdipapirer, der uden hindring kan omsættes til likvide beholdninger, og hvorpå der kun er ubetydelig risiko for værdiændringer.

## Nøgletal

De i hoved- og nøgletalsoversigten anførte nøgletal er beregnet således:

<b>Afkastningsgrad</b>	$\frac{\text{Resultat af primær ordinær drift} \times 100}{\text{Gns. operative aktiver}}$
<b>Egenkapitalandel</b>	$\frac{\text{Egenkapital, ultimo} \times 100}{\text{Passiver i alt, ultimo}}$
<b>Egenkapitalforrentning</b>	$\frac{\text{Resultat før finansielle poster m.v.} \times 100}{\text{Gennemsnitlig egenkapital}}$

## Resultatopgørelse for regnskabsåret

Note	2012/13	2011/12
1 <b>Bruttofortjeneste</b> .....	10.994.726	13.514.637
1 Salgs- og distributionsomkostninger .....	-138.210	-93.873
1 Administrationsomkostninger .....	-7.704.767	-6.875.000
Andre driftsudgifter .....	0	0
<b>Resultat før finansielle poster m.v.</b> .....	3.151.749	6.545.764
6 Resultatandel associeret virksomhed .....	-243.090	-149.774
2 Finansielle indtægter .....	76.976	131.892
3 Finansielle udgifter .....	-447.026	-775.747
<b>Resultat før skat</b> .....	2.538.609	5.752.135
4 Skat af årets resultat .....	-704.096	-1.490.859
<b>Årets resultat</b> .....	1.834.513	4.261.275
<b>Der af bestyrelsen foreslås fordelt således:</b>		
Udbytte .....	0	0
Overført til næste år .....	1.834.513	4.261.275
<b>I alt disponeret</b> .....	1.834.513	4.261.275

## Balance pr. 30. april 2013

### AKTIVER

Note	30/4 - 2013	30/4 - 2012
<b>5 ANLÆGSAKTIVER</b>		
<b>Materielle anlægsaktiver</b>		
Ombygning af lejede lokaler .....	3.507.428	4.180.697
Tekniske anlæg m.v. ....	20.496.098	24.024.844
Inventar og driftsmateriel .....	830.660	1.151.870
Anlæg under opbygning .....	967.205	612.563
<b>Materielle anlægsaktiver i alt .....</b>	<b>25.801.391</b>	<b>29.969.974</b>
<b>6 Finansielle anlægsaktiver</b>		
Kapitalandele i associeret virksomhed .....	2.800.943	3.044.033
Værdipapirer .....	1.275	1.275
<b>Finansielle anlægsaktiver i alt .....</b>	<b>2.802.218</b>	<b>3.045.308</b>
<b>ANLÆGSAKTIVER I ALT .....</b>	<b>28.603.609</b>	<b>33.015.282</b>
<b>OMSÆTNINGSAKTIVER</b>		
<b>Varebeholdninger</b>		
Råvarer, emballage m.v. ....	37.711.344	37.367.388
Varer under fremstilling .....	5.245.714	6.323.156
Fremstillede færdigvarer og indkøbte handelsvarer .....	3.469.495	4.095.246
	46.426.553	47.785.790
<b>Tilgodehavender</b>		
Tilgodehavender fra salg af varer og tjenesteydelser.....	13.969.087	10.088.294
Andre tilgodehavender .....	186.274	181.621
	14.155.361	10.269.915
<b>Likvide beholdninger .....</b>	<b>2.905.003</b>	<b>162.134</b>
<b>OMSÆTNINGSAKTIVER I ALT .....</b>	<b>63.486.917</b>	<b>58.217.839</b>
<b>AKTIVER I ALT .....</b>	<b>92.090.526</b>	<b>91.233.121</b>

## Balance pr. 30. april 2013

### PASSIVER

Note	30/4 - 2013	30/4 - 2012
<b>7 EGENKAPITAL</b>		
8 Aktiekapital .....	10.000.000	10.000.000
Overført resultat .....	37.041.473	35.206.961
Foreslået udbytte for regnskabsåret .....	0	0
<b>EGENKAPITAL I ALT .....</b>	<b>47.041.473</b>	<b>45.206.961</b>
<b>HENSATTE FORPLIGTELSER</b>		
9 Udskudt skat .....	734.412	952.826
<b>KORTFRISTEDE GÆLDSFORPLIGTELSER</b>		
Leverandører af varer og tjenesteydelser .....	9.227.969	7.305.715
Gæld til tilknyttede virksomheder .....	29.036.863	31.791.131
9 Selskabsskat .....	922.354	1.238.020
Anden gæld .....	5.127.455	4.738.469
<b>KORTFRISTEDE GÆLDSFORPLIGTELSER I ALT .....</b>	<b>44.314.641</b>	<b>45.073.335</b>
<b>GÆLDSFORPLIGTELSER I ALT .....</b>	<b>44.314.641</b>	<b>45.073.335</b>
<b>PASSIVER I ALT .....</b>	<b>92.090.526</b>	<b>91.233.121</b>

10 Pantsætninger og sikkerhedsstillelser

11 Eventualforpligtelser m.v.

12 Nærtstående parter

## Pengestrømsopgørelse 1. maj 2012 - 30. april 2013

Note	2012/13	2011/12
Årets resultat .....	1.834.513	4.261.275
13 Reguleringer .....	7.521.490	7.723.914
14 Ændring i driftskapital .....	-2.969.237	-6.445.917
<b>Pengestrømme fra drift før finansielle poster .....</b>	<b>6.386.766</b>	<b>5.539.272</b>
Finansielle indbetalinger og lignende .....	76.976	131.892
Finansielle udbetalinger og lignende .....	-447.026	-775.747
<b>Pengestrømme fra ordinær drift .....</b>	<b>6.016.716</b>	<b>4.895.417</b>
Betalt selskabsskat .....	-1.238.020	-2.368.130
<b>Pengestrømme fra driftsaktivitet .....</b>	<b>4.778.696</b>	<b>2.527.287</b>
Køb af materielle anlægsaktiver .....	-2.057.805	-5.320.080
Køb af finansielle anlægsaktiver .....	0	-500.000
Salg af immaterielle- og materielle anlægsaktiver .....	22.000	5.000
<b>Pengestrømme fra investeringsaktivitet .....</b>	<b>-2.035.805</b>	<b>-5.815.080</b>
Betalt udbytte .....	0	0
Betalt udbytteskat .....	-22	0
<b>Pengestrømme fra finansieringsaktivitet .....</b>	<b>-22</b>	<b>0</b>
<b>Ændring i likviditet .....</b>	<b>2.742.869</b>	<b>-3.287.793</b>
Likvider / bankgæld 1. maj 2012 .....	162.134	3.449.927
<b>Likvider / bankgæld 30. april 2013 .....</b>	<b>2.905.003</b>	<b>162.134</b>

## Noter til årsrapporten

### 1 Bruttofortjeneste

Ledelsen har med henvisning til årsregnskabslovens § 32 valgt at sammendrage posterne omsætning og vareforbrug, herunder ændring i lagre i posten bruttofortjeneste.

	2012/13	2011/12
<b>Personaleudgifter</b>		
Gager og lønninger til medarbejdere .....	30.307.482	33.219.364
Pensioner .....	2.895.486	3.256.032
Andre udgifter til social sikring .....	513.939	547.835
	<hr/>	<hr/>
Personaleudgifter i alt .....	33.716.907	37.023.231
	<hr/> <hr/>	<hr/> <hr/>
Virksomheden har gennemsnitligt beskæftiget .....	89	102
	<hr/> <hr/>	<hr/> <hr/>

Med henvisning til årsregnskabslovens § 98b oplyses ikke om vederlag til selskabets ledelse.

### Afskrivning på anlægsaktiver

Årets afskrivninger på anlægsaktiver er medtaget i resultatopgørelsen under følgende poster:

Indirekte produktionsomkostninger .....	6.223.887	5.444.425
	<hr/> <hr/>	<hr/> <hr/>

### 2 Finansielle indtægter

Renteindtægter samt kursreg. vedr. transaktioner i fremmed valuta .....	76.976	131.892
	<hr/> <hr/>	<hr/> <hr/>

## Noter til årsrapporten

	2012/13	2011/12	
<b>3 Finansielle udgifter</b>			
Renter tilknyttede virksomheder .....	341.224	658.386	
Øvrige finansielle udgifter .....	105.802	117.361	
	<u>447.026</u>	<u>775.747</u>	
<b>4 Skat af årets resultat</b>			
Skat af årets skattepligtige indkomst .....	922.376	1.238.154	
Regulering af tidligere års skatter .....	133	0	
Årets regulering udskudt skat .....	-218.413	252.706	
	<u>704.096</u>	<u>1.490.859</u>	
<b>5 Anlægsaktiver</b>			
	<b>Ombygning lejede lokaler</b>	<b>Inventar og driftsmateriel</b>	<b>Tekniske anlæg</b>
Anskaffelsessum 1. maj 2012 .....	9.548.751	6.159.362	38.941.162
Årets tilgang og forbedringer .....	0	334.170	1.368.993
Årets afgang .....	0	-75.000	0
Anskaffelsessum 30. april 2013 .....	<u>9.548.751</u>	<u>6.418.532</u>	<u>40.310.155</u>
Afskrivninger 1. maj 2012 .....	5.368.055	5.007.492	14.916.318
Afskrivninger på afhændede aktiver .....	0	-72.500	0
Årets afskrivninger .....	673.268	652.880	4.897.739
Afskrivninger 30. april 2013 .....	<u>6.041.323</u>	<u>5.587.872</u>	<u>19.814.057</u>
Regnskabsmæssig værdi 30. april 2013 .....	<u>3.507.428</u>	<u>830.660</u>	<u>20.496.098</u>

## Noter til årsrapporten

6 Anlægsaktiver	Kapitalandel i				
	associeret virksomhed	Værdipapier			
Anskaffelsessum 1. maj 2012 .....	3.500.000	1.275			
Årets tilgang .....	0	0			
Årets afgang .....	0	0			
Anskaffelsessum 30. april 2013 .....	3.500.000	1.275			
Værdiregulering 1. maj 2012 .....	-455.967	0			
Årets resultat .....	-243.090	0			
Værdiregulering 30. april 2013 .....	-699.057	0			
Regnskabsmæssig værdi 30. april 2013 .....	2.800.943	1.275			
Aktier i associerede virksomheder omfatter følgende virksomheder:					
	Hjemsted	Ejerandel	Egenkapital associeret virks.	Moder-selskabets andel af årets resultat efter skat	Regnskabsmæs-sig værdi moderselskab pr. 30/4 2013
Lakrisan Tobacco Company A/S.....	Svendborg	50,0%	5.601.886	-243.090	2.800.943
7 Egenkapital			Aktiekapital	Overført resultat	I alt
Egenkapital 1. maj 2012 .....	10.000.000	35.206.960	45.206.960		
Årets resultat .....	0	1.834.513	1.834.513		
Udbytte .....	0	0	0		
Egenkapital 30. april 2013 .....	10.000.000	37.041.473	47.041.473		

## Noter til årsrapporten

### 8 Aktiekapital

Aktiekapitalen består af:	Stk. størrelse	Nominel værdi
1 stk. A-aktie a kr. ....	500.000	500.000
1 stk. A-aktie a kr. ....	9.500.000	9.500.000
	10.000.000	10.000.000

### 9 Udskudt skat og selskabsskat

	Udskudt skat	Selskabs- skat
Saldo 1. maj 2012 .....	952.825	1.238.020
Skat af årets resultat .....	-218.413	922.376
Betalt udbytteskat .....	0	-22
Betalt i året .....	0	-1.238.020
Saldo 30. april 2013 .....	734.412	922.354

Den udskudte skat, der er beregnet med 25 %, hviler på materielle anlægsaktiver.

## Noter til årsrapporten

### 10 Pantsætninger og sikkerhedsstillelser

Virksomheden har ikke stillet nogen form for sikkerheder eller garantier.

### 11 Eventualforpligtelser m.v.

Selskabet er sambeskattet med modervirksomheden Halberg A/S samt koncernens øvrige sambeskattede selskaber. Som dattervirksomhed hæfter Mac Baren Production A/S ubegrænset og solidarisk med de øvrige virksomheder i sambeskatningskredsen for danske selskabsskatter. Eventuelle senere korrektioner af den skattepligtige sambeskatningsindkomst eller kildeskatter vil kunne medføre, at selskabets hæftelsesbeløb ændres.

### 12 Nærtstående parter

Mac Baren Production A/S' nærtstående part er Halberg A/S, Porthusvej 100, 5700 Svendborg, som besidder hele aktiekapitalen i selskabet og derved har bestemmende indflydelse.

Halberg A/S indgår i koncernregnskabet for Harald Halberg Holding A/S.

Den bestemmende indflydelse i Harald Halberg Holding A/S besiddes af Henrik Halberg, Svendborg.

#### **Ejerforhold**

Følgende aktionærer er noteret i selskabets aktionærfortegnelse som ejer af aktiekapitalen:

Halberg A/S  
Porthusvej 100  
5700 Svendborg  
Danmark

Koncernårsrapporten for Halberg A/S kan rekvireres ved henvendelse til virksomheden.

## Noter til årsrapporten

<b>13 Pengestrømsopgørelse - reguleringer</b>	<b>2012/13</b>	<b>2011/12</b>
Andre finansielle indtægter .....	-76.976	-131.892
Andre finansielle omkostninger .....	447.026	775.747
Afskrivninger på immaterielle- og materielle anlægsaktiver .....	6.223.887	5.444.425
Avance ved afhændelse af anlægsaktiver .....	-19.500	-5.000
Tab ved afhændelse af anlægsaktiver .....	0	0
Resultatandel associeret virksomhed .....	243.090	149.774
Ændring i udskudt skat .....	-218.413	252.706
Andre reguleringer .....	922.376	1.238.154
	<u>7.521.490</u>	<u>7.723.914</u>
<b>14 Pengestrømsopgørelse - ændring i driftskapital</b>		
Ændring i tilgodehavender inkl. ændring i tilgodehavende tilknyttede virksomheder .....	-3.885.446	2.071.075
Ændring i varebeholdninger .....	1.359.237	-5.778.283
Ændring i kortfristet gæld i øvrigt inkl. ændring i gæld til tilknyttede virksomheder .....	-443.029	-2.738.709
	<u>-2.969.237</u>	<u>-6.445.917</u>