

Copenhagen Bicycles ApS

Engkrogen 9,

2860 Søborg

CVR-nr. 26555655

Årsrapport 1. januar 2024 - 31. december 2024

Årsrapporten er fremlagt og godkendt
på selskabets ordinære generalforsamling
den 23. juni 2025

Yael Michelle Elbaum Bassan
Dirigent

Indholdsfortegnelse

Ledelsespåtegning	3
Revisors erklæring om opstilling af årsregnskab	4
Virksomhedsoplysninger	5
Ledelsesberetning	6
Anvendt regnskabspraksis	32
Resultatopgørelse	35
Balance	36
Egenkapitalopgørelse	38
Noter	39

Ledelsespåtegning

Ledelsen har dags dato behandlet og godkendt årsrapporten for regnskabsåret 1. januar 2024 - 31. december 2024 for Copenhagen Bicycles ApS.

Årsrapporten aflægges i overensstemmelse med årsregnskabsloven.

Det er vores opfattelse, at årsregnskabet giver et retvisende billede af selskabets aktiver, passiver og finansielle stilling pr. 31. december 2024 samt af resultatet af selskabets aktiviteter for regnskabsåret 1. januar 2024 - 31. december 2024.

Ledelsesberetningen indeholder efter vores opfattelse en retvisende redegørelse for de forhold, beretningen omhandler.

Betingelserne for at undlade revision af årsregnskabet anses som opfyldt.

Årsrapporten indstilles til generalforsamlingens godkendelse.

Søborg, den 14. maj 2025

Direktion

Yael Michelle Elbaum Bassan

Copenhagen Bicycles ApS

Revisors erklæring om opstilling af årsregnskab

Til den daglige ledelse i Copenhagen Bicycles ApS

Vi har opstillet årsregnskabet for Copenhagen Bicycles ApS for regnskabsåret 1. januar 2024 - 31. december 2024 på grundlag af selskabets bogføring og øvrige oplysninger, som De har tilvejebragt.

Årsregnskabet omfatter anvendt regnskabspraksis, resultatopgørelse, balance, egenkapitalopgørelse og noter.

Vi har udført opgaven i overensstemmelse med ISRS 4410, Opgaver om opstilling af finansielle oplysninger.

Vi har anvendt vores faglige ekspertise til at assistere Dem med at udarbejde og præsentere årsregnskabet i overensstemmelse med årsregnskabsloven. Vi har overholdt relevante bestemmelser i revisorloven og International Ethics Standards Board for Accountants' internationale retningslinjer for revisoreres etiske adfærd (IESBA Code) herunder principper om integritet, objektivitet, professionel kompetence og fornøden omhu.

Årsregnskabet samt nøjagtigheden og fuldstændigheden af de oplysninger, der er anvendt til opstilling af årsregnskabet, er Deres ansvar.

Da en opgave om opstilling af finansielle oplysninger ikke er en erklæringsopgave med sikkerhed, er vi ikke forpligtet til at verificere nøjagtigheden eller fuldstændigheden af de oplysninger, De har givet os til brug for at opstille årsregnskabet. Vi udtrykker derfor ingen revisions- eller reviewkonklusion om, hvorvidt årsregnskabet er udarbejdet i overensstemmelse med årsregnskabsloven.

Hørsholm, den 14. maj 2025

ReviTotal

Statsautoriseret Revisionsfirma

CVR-nr. 19857298

Frantz Slisz
Statsautoriseret revisor
mne34380

Copenhagen Bicycles ApS

Virksomhedsoplysninger

Virksomheden	Copenhagen Bicycles ApS Engkrogen 9, 2860 Søborg
Telefon	61289436
E-mail	info@copenhagenbicycles.dk
Hjemmeside	www.copenhagenbicycles.dk
CVR-nr.	26555655
Regnskabsår	1. januar 2024 - 31. december 2024
Direktion	Yael Michelle Elbaum Bassan
Revisor	ReviTotal Statsautoriseret Revisionsfirma Lyngsø Alle 3 2970 Hørsholm
CVR-nr.	19857298

Ledelsesberetning

Hovedformål med virksomheden

Cykeludlejning til turister og virksomheder.

Hovedaktivitet

Selskabets aktiviteter består primært af cykeludlejning gennem hoteller og virksomheder samt til grupper.

Udviklingen i aktiviteter og økonomiske forhold

Selskabets resultatopgørelse for 2024 udviser et overskud på kr. 38.214, og selskabets balance pr. 31. december 2024 udviser en egenkapital på kr. 1.056.096.

Copenhagen Bicycles har i 2024 ansat en lærling og har hævet sin kønsdiversitet til 40 % kvinder i mekanikerteamet og 37,5 % kvinder i hele teamet. Vi har desuden valgt at hæve vores personaleomkostninger for at levere endnu bedre service.

Virksomheden har investeret helt enormt i cykler i 2024. Normalvis udskifter vi cykler på vores samarbejdshoteller omtrent hvert tredje år, men grundet de økonomiske konsekvenser ved covid19 var vi nødt til at udskyde disse indkøb, til vi igen havde kapital. I 2023 sparede vi penge sammen, og i 2024 kunne vi derfor investere – hvilket vi valgte at gøre. Vi har udskiftet over 50 % af vores flåde til spritnye cykler for at leve op til vores gode ry og rygte som en virksomhed, der leverer kvalitet og lækkerhed og som holder vores aftaler. Det kan tydeligt ses i vores resultat, at vi har investeret.

Copenhagen Bicycles har desuden arbejdet videre på sin ESG-profil og stillet større krav til sine leverandører.

Begivenheder efter balancedagen


Der er ikke opstået nogen bemærkelsesværdige hændelser efter balancedagen.

C O P E N H A G E N

B I C  C L E S

Indholdsfortegnelse

Forord.....	side 10
Om Yael Bassan - CEO.....	side 12
Fakta om virksomheden.....	side 13
Hotelcyklens livscyklus	side 14
Opgørelse af ESG-nøgletal.....	side 15
I dybden med E-nøgletal.....	side 16
I dybden med S-nøgletal.....	side 20
I dybden med G-nøgletal.....	side 22
Status og udvikling.....	side 24
FN's Verdensmål	side 25
Due dilligence for bæredygtighed.....	side 26
Væsentlighedsvurdering.....	side 28
Indsatsområder.....	side 29



Forord

Vores overbevisning

Hos Copenhagen Bicycles tror vi på, at selv de mindste grønne skridt kan være med til at skabe en bedre fremtid - både for planeten, for vores børn og for de generationer der kommer efter - derfor er børnecykler og ladcykler også en naturlig del af vores sortiment. Det er ikke altid nemt at gøre alting rigtigt, og det er vi meget opmærksomme på, og vi er stolte af at kunne sige, at vi hver dag arbejder for at gøre turismen i København bedre for miljøet og for samfundet – én cykeltur ad gangen. Her tager vi også tage ansvar for den praksis, som vi bidrager til - eksempelvis at turisterne skal have adgang til trafikreglerne for bedst muligt at kunne begå sig på de københavnske cykelstier. Derfor har vi allerede for mange år siden lavet en animationsfilm om de danske trafikregler – på hele ni sprog – som vi gratis deler med alle, der har lyst til at bruge den, så vi gør byen tryggere og mere forståelig for alle, der cykler i den.

Vores indsats

Selvom vi som virksomhed ikke er store nok til at være underlagt rapporteringspligten i det kommende EU-direktiv om bæredygtighed (CSRD/CSDDD), arbejder vi allerede aktivt med både due diligence og værdikædeanalyse. Vi gør os umage med at forstå, hvor vores produkter og påvirkninger begynder og slutter i hele værdikæden, så vi blive bedre til forebygge og håndtere negative påvirkninger.

Vores forretningsmodel bygger på et produkt-service-system, hvor fokus er at sikre, at så mange turister som muligt – i alle aldre - får glæde af vores cykler via et lejesystem gennem hoteller, der har indgået aftale med Copenhagen Bicycles. Denne model giver os mulighed for at beholde ejerskabet af cyklerne og selv stå for vedligeholdelsen. Vi opgraderer cyklerne løbende og sikrer samtidig at minimere vores ressourceforbrug for at holde cyklerne på vejen i andre henseender, eksempelvis ved at leje dem ud til grupper og anvende dem som ekstra-cykler. Vores kerneprincip har altid været: Reparation før udskiftning. Vi lægger stor vægt på at vedligeholde vores cykler så længe som muligt og anvender udelukkende komponenter og cykler af høj kvalitet, som vi kan holde kørende i mange år. Når en cykel ikke længere lever op til vores udlejningsstandarder men stadig virker fint, sælger vi den brugt, og på den måde forlænger vi cyklens levetid og minimerer ressourcepild.

Vores ansvar

For os handler ansvarlighed ikke kun om miljø og samfund. Det handler også om mennesker. Vi tror på, at forskellighed er en styrke, og vores team kommer fra hele verden og fra mange forskellige baggrunde. Vi tager et aktivt ansvar for at inkludere og uddanne både flygtninge, udlændinge og mennesker på kanten af arbejdsmarkedet. Hos os bliver man oplært som cykelmekaniker – og vi hjælper så vidt muligt vores udenlandske kolleger med at lære dansk og finde sig til rette i det danske samfund. Disse mange områder har vi nedenfor samlet i vores mission med virksomheden:

Copenhagen Bicycles' mission

1 - Bæredygtighed og klimaansvar

Copenhagen Bicycles arbejder aktivt for at skabe en grønnere by og driver en profitabel virksomhed uden at gå på kompromis med vores aftryk på verden og klimaet. FN's verdensmål er integreret i virksomhedens strategi og daglige praksis.

2 - Social ansvarlighed og arbejdsmarked

Vi bidrager til ordentlige forhold på arbejdsmarkedet, skaber arbejdspladser for mennesker på kanten af arbejdsmarkedet og fungerer som inspirator og rollemodel ved at tage et socialt ansvar.

3 - Engagement og værdibaseret vækst

Vi tør tage et standpunkt i verden, gør en forskel og vækster organisk med respekt for både miljømæssige og sociale værdier.

Om Yael Bassan - CEO

Vores CEO og ejer, Yael Bassan, blev i begyndelsen af 2022 udnævnt af *Berlingske* som et af årets 100 største talenter under 35 år. Hun modtog anerkendelsen i kategorien "Ledelse", hvor *Berlingske* blandt meget skrev:

"Det er en kunst at føre en virksomhed, der er afhængig af turister, gennem coronapandemien. Ikke desto mindre er det, hvad 31-årige Yael Bassan, direktør og indehaver af Copenhagen Bicycles, har formået."

Yael tror på ordentlighed helt ind til kernen – også når det gælder udvikling af virksomheden. Derfor har hun også taget kurser for at kunne omsætte teoretiske principper til konkret praksis i virksomhedens hverdag, som blandt andet ses på beviserne til højre, hvilket også afspejles i en række anerkendelser og bevidste valg for arbejdsvilkårene i virksomheden.

Fremhævede anerkendelser og arbejdsvilkår:

- I 2018 modtog virksomheden Københavns Erhvervspris - og var nomineret igen i 2020 (aflyst grundet covid19).
- Virksomheden har den grønne smiley fra Arbejdstilsynet.
- Virksomheden har siden 2017 og 2018 tiltrådt overenskomsterne Industriens Overenskomst og Funktionæroverenskomsten.
- Virksomheden er medlem af Dansk Erhverv og har før været medlem af Dansk Industri.



Hotelcyklens livscyklus

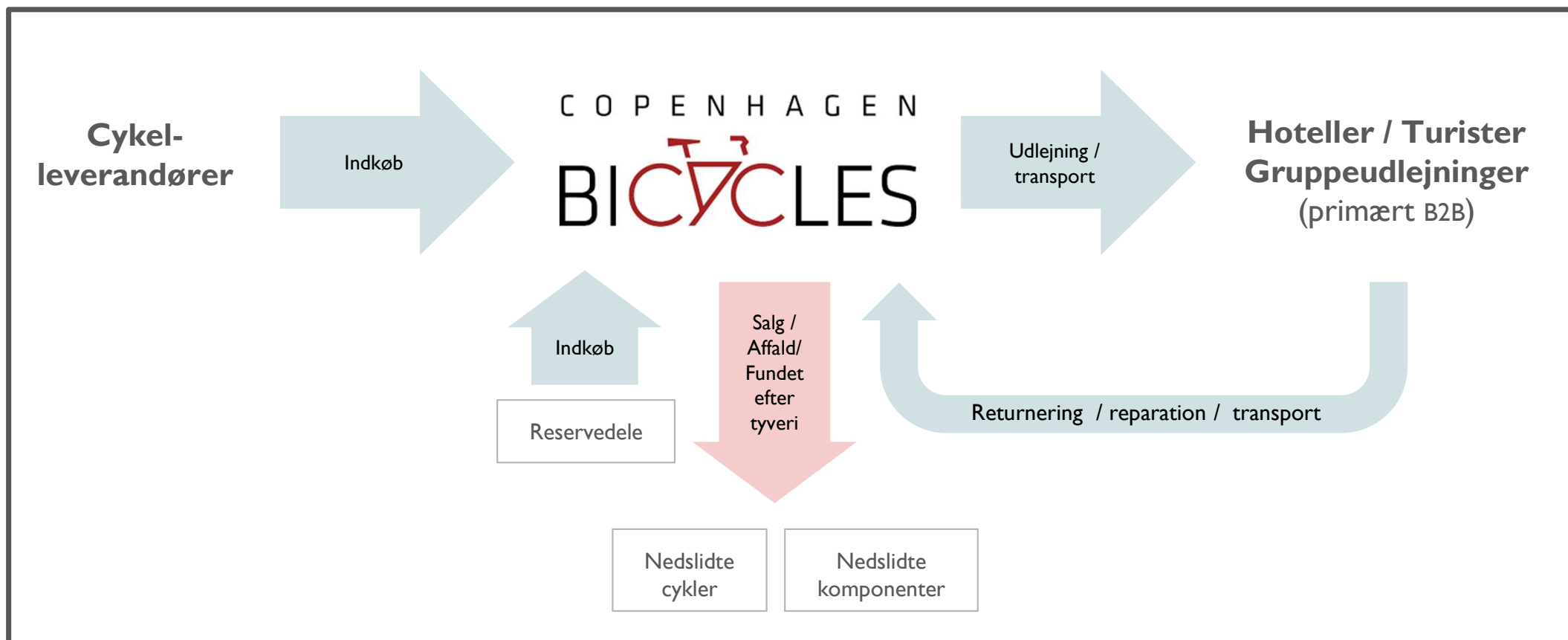


Fig. 1: Modellen illustrerer, hvordan aktører, handlinger og ressourcestrømme spiller sammen i hotellets brugsfase.

ESG-nøgletal	Enhed	2023	2024	Kommentar	Mål for 2025
Environment					
CO2e-udledning inden for scope 1 – udregning af el og diesel/benzin	Ton CO2e	11,89	3,35	I sommeren 2023 flyttede vi adresse og har dermed kunnet reducere kørselsforbruget.	Undgå unødvendig transport / forbrug
CO2e-udledning inden for scope 2 - udregning af el og diesel/benzin	Ton CO2e	0	0,36	I sommeren 2023 flyttede vi adresse og har dermed kunnet reducere kørselsforbruget.	Undgå unødvendig transport / forbrug
CO2e-udledning inden for scope 3 - udregning af el og diesel/benzin	Ton CO2e	3,4	1	I sommeren 2023 flyttede vi adresse og har dermed kunnet reducere kørselsforbruget.	Undgå unødvendig transport / forbrug
Samlet udledning, (scope 1, 2 og 3)	Ton CO2e	15,59	4,71	Vi er stolte af at komme et skridt længere i den rigtige retning.	Reduktion af udledning
Social					
Sygefravær	Procent	6,36	6,61	Vi betragter det som et meget lavt sygefravær, i og med at det meste af personalet arbejder udendørs året rundt, og at en del også har små børn.	Under 10 %
Arbejdsulykker (antal)	Antal	0	0	Vi er meget stolte af dette resultat.	Under 2 årligt
Medarbejderomsætning, fuldtid	Procent	0 %	0 %	Vi har valgt kun at måle på fuldtidsansatte, eftersom at et deltidsjob kan ende af mange årsager, eksempelvis at det kun var et sommerjob.	< 10 % for fuldtidsansatte
Kønsdiversitet i organisationen (procentandel kvinder)	Procent	27 %	37,5 %	Vi har fået en kvindelig lærling, og det har gjort en forskel.	Mindst 20 %
Kønsdiversitet i direktionen / øverste ledelseslag	Procent	0 %	0 %	Der sidder kun en enkelt person i direktionen, så det er svært at måle på kønsdiversitet.	Omtrent 50/50, hvis der kommer mere end en eller to personer
Governance					
Lønforhold mellem CEO og fastansatte (fuldtid) medarbejdere (CEO-løn er høj nu for at kompensere for fem år med en månedlig løn på max. 15.000 kr. før skat)	Procent	Ca. 29,5 %	Ca. 28,6 %	Vi er stolte af at komme et skridt længere i den rigtige retning.	Ca. 25 %
Lønforhold mellem køn, medarbejdere minus ledelse (man lønnes efter uddannelsesmæssige kvalifikationer)	Procent	0 %	0 %	Vi lønner efter kvalifikationer baseret på grupper, fx uddannede mekanikere, lærling, hjælper, etc.	

This document is our signature Agreement-ID: 66737747-RQ7252649118



I dybden med E-nøgletal

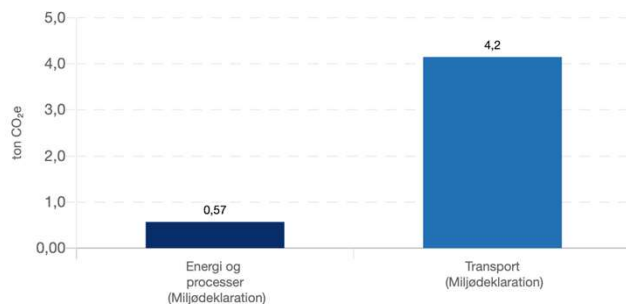
CO₂-udledninger

- Vores beregnede CO₂e-udledninger er baseret på opgørelser over el- og varmekonsum fra vores lager samt diesel til vores varebil. Overordnet har vi reduceret vores transportrelaterede udledninger med over 70 %, og vi har ambitioner om at reducere dem yderligere ved på sigt at investere i en el-varebil. Dette forventes at ske i 2026, da vi ønsker at forlænge levetiden på den nuværende varebil for at undgå unødvendigt ressourcespil.
- Virksomhedens primære udledninger ligger i Scope 3, især i forbindelse med indkøb af cykler, som skal produceres og transporteres. I 2022 skiftede vi cykelleverandør med ønsket om at forbedre både de miljømæssige og sociale forhold i værdikæden. Det har dog endnu ikke været muligt at få adgang til tilstrækkelig konkret data, og derfor indgår disse forhold ikke i vores nuværende beregninger.
- Derudover har en overgangsperiode samt stigende efterspørgsel betydet, at vores cykelbeholdning af city bikes er blevet øget med 29,33 % i 2024.
- Virksomheden har også indirekte udledninger via sine investeringer på aktiemarkedet. For at reducere disse valgte vi for flere år siden at placere vores investeringer i fonden *Jyske Invest Aktier Ansvarlig Udvikling*, som udleder 48 % mindre CO₂ end benchmark (*MSCI World*), har en ESG-rating på AA (mod benchmarkets A) og følger EU's forordning Artikel 8.



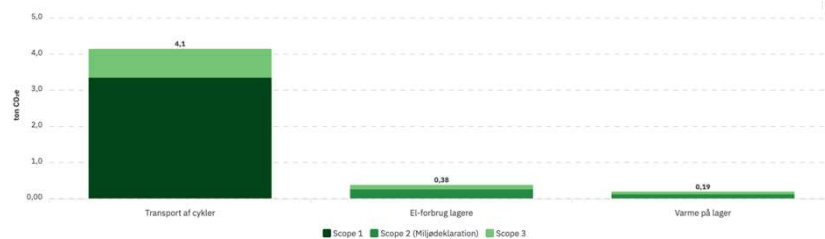
... E-nøgletal fortsat

Figur 1: CO₂e-udledning i ton (scope 1+2+3) fordelt på hovedkategorier

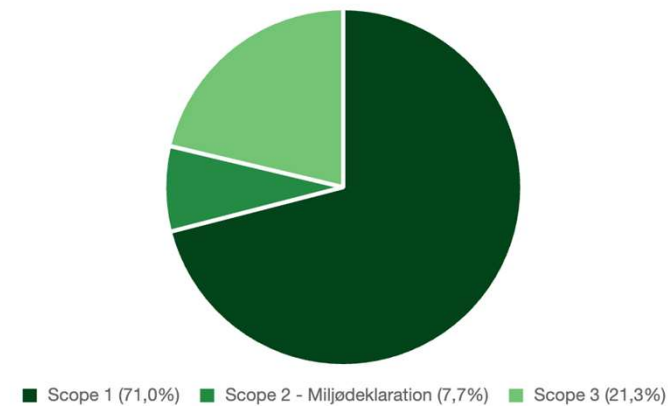


Figur 1: CO₂e-udledning i ton Scope 1 + 2 + 3 fordelt på poster

Total CO₂e-udledning i ton: 4,71



Figur 2: Procentfordeling af CO₂e-udledning fordelt på scopes



Hovedresultater

Virksomhedens samlede CO₂e-udledning er angivet i tabel 1. CO₂e-udledningen er angivet i ton CO₂-ækvivalenter, og tabellen viser udledningen fordelt på de forskellige hovedkategorier. Bemærk, at udenfor scopes ikke medregnes i klimaaftrykket ifølge GHG-protokollen, men kan oplyses særskilt.

Tabel 1: Oversigt over virksomhedens CO ₂ e-udledninger			
Hovedkategori	Udledning i ton CO ₂ e (scope 1+2+3)	Andel af udledning (scope 1+2+3)	Udledning i ton CO ₂ e (udenfor scopes)
Energier og processer (Miljødeklaration)	0,57	12,01%	0,36
Transport (Miljødeklaration)	4,15	87,99%	0,19
Total (Miljødeklaration)	4,71	100,00%	0,54
Total (Eldeklaration)	6,16	100,00%	0,23

Udregnet via Klimakompasset <https://klimakompasset.dk/>
 Alle udledninger er beregnet ud fra emissionsfaktorer 2022.

"Miljødeklaration" refererer til valget af datakatalog, der er beregnet på i Klimakompasset.



... E-nøgletal fortsat

Energiforbrug

- Vi er opmærksomme på, at det nuværende opgjorte varmeforbrug fremstår lavt. Dette skyldes udfordringer med at indsamle præcise data. Ligesom med andre datatyper er det vores ambition fremadrettet at kunne arbejde mere specifikt og dokumenteret med dette område.

Med det sagt har vi stort set intet varmeforbrug. Vi har i september 2024 skiftet lager. Det forrige lager havde ingen varme, og det nye lager har vi kun kunnet forbruge varme fra i tre måneder. Vi sætter temperaturen på et niveau, hvor medarbejderne har en cardigan på i vintermånederne. Vores arbejde på lageret er desuden aktive - ikke stillesiddende - det meste af tiden.

- Vi er bevidste om, at produktionen af cykler i metal kræver store mængder energi. Det er endnu ikke muligt for os at opgøre energiforbruget og den tilhørende CO₂-udledning ved udvinding og forarbejdning af metaller samt produktionen af selve cyklerne. Det er dog et område, vi gør vores bedste for at kunne dokumentere og inkludere i vores beregninger i fremtiden. Vi har desuden stillet krav til vores cykelleverandør om at anvende så få virgin materials som muligt.



... E-nøgletal fortsat

Genbrug og affaldshåndtering

- Vi har stort fokus på ressourceforbrug og affaldshåndtering internt i virksomheden – herunder også de ressourcer, der anvendes i forbindelse med vedligeholdelsen af vores cykler for at sikre, at de får den længst mulige levetid. Vi genanvender så vidt muligt og sorterer alt generelt affald.
- Når vores cykler ikke længere lever op til udlejningsstandard, sælger vi dem som brugte eller skiller dem ad, så de brugbare dele kan genanvendes. Derudover sælger vi metaldele, som stadig har værdi.
- Vi har endnu ikke konkrete data på ressourceforbruget i forbindelse med cykelvedligeholdelse eller den samlede mængde affald. Det er dog et område, vi anser som relevant og har en klar ambition om at få data på fremover.



I dybden med S-nøgletal

- **Sygefravær**

Opgørelsen viser et lavt sygefravær, hvilket er særligt positivt set i lyset af, at størstedelen af medarbejderne arbejder udendørs, og at mange har små børn. I 2024 lå sygefraværet på 6,61 %. Niveauet vurderes som tilfredsstillende og giver derfor ikke anledning til nye indsatser på nuværende tidspunkt.

- **Arbejdsulykker**

Der er ikke registreret nogen arbejdsulykker – hverken i 2023 eller i 2024 – hvilket vidner om en stabil og sikker arbejdskultur. Denne udvikling vurderes som meget positiv og giver ikke anledning til nye tiltag, da det må antages, at medarbejderne arbejder under forsvarlige og trygge forhold. Dette understøttes også at den grønne smiley fra Arbejdstilsynet

- **Etnicitet og anden diversitet**

Ud af otte medarbejdere kommer fem fra andre lande end Danmark.



... S-nøgletal fortsat

Kønsdiversitet

I vores team er vi 37,5 % kvinder. På mekanikerholdet er der 40 % kvinder.

Opgørelsen viser intern mindre skæv kønsfordeling, men i betragtning af, at cykelbranchen er stærkt mandsdomineret, er vi stolte af den diversitet, vi har opnået. Hertil kommer vores at vi det seneste år har øget fordelingen af kvindelige ansatte med lidt over 10 %.

Vores ledelse består af én person, som er kvinde. Kvindelig ledelse er fortsat usædvanligt i branchen, og det ser vi som en styrke. Når ledelsen kun består af én person, sætter det naturlige begrænsninger for intern diversitet, men vi anerkender betydningen af mangfoldighed.



I dybden med G-nøgletal

Lønforskelle mellem CEO og medarbejdere

- I virksomheden er der både fastansatte (fuldtid), timeansatte og en lærling. I beregningerne af lønforskelle er timeansatte og lærlingen ikke medtaget, da timeansattes arbejdstid varierer betydeligt med sæsonen, og lærlingen er under uddannelse og aflønnes efter overenskomstens takster. Det ville ikke give et ensartet grundlag til at sammenligne med CEO'en.
- Når man ser på lønforskel mellem fastansatte (fuldtid) og ledelsen, så er den relativt procentmæssig. Det skyldes, at virksomhedens ejer og CEO, Yael Bassan, i de første fem år modtog en meget lav løn – typisk mellem 5.000 og 15.000 kr. før skat om måneden. Den nuværende løn afspejler derfor en form for kompensation for de år med minimal aflønning. Vi arbejder aktivt på at mindske lønforskellen mellem medarbejdere og CEO og er åbne og ærlige om løn internt i virksomheden.
- Det er et tydeligt mål, at mekanikernes løn skal stige yderligere snarest muligt. Nuværende indirekte lønforbedringer er sket gennem øgede pensionsbidrag og øgede fritvalgstillæg. Herudover vil almindelige lønstigninger blive gennemført i det omfang, virksomhedens økonomi tillader det.
- Vi arbejder aktivt på at mindske lønforskellen mellem medarbejdere og CEO og er åbne og ærlige om dette internt i virksomheden.



... G-nøgletal fortsat

Lønforskel mellem køn

- Hos Copenhagen Bicycles arbejder vi med et trinsystem for løn, hvor løn og lønforhøjelser baseres på konkrete kvalifikationer, såsom uddannelse og ansvar - og ikke på køn.
- Systemet sikrer, at alle mekanikere med mere ansvar aflønnes ens, at uddannede mekanikere – eller medarbejdere med tilsvarende kvalifikationer – modtager samme løn, og at alle uddannede mekanikere eller hjælpere ligger på samme lønniveau. Lærlingers løn følger overenskomsten.
- Det betyder, at der ikke opstår forskelle i løn baseret på køn eller individuelle forhandlinger, og lønstrukturen er fuldt ud gennemsigtig i virksomheden.
- Når økonomien tillader det, prioriterer ledelsen at hæve lønnen på alle trin – uden at hæve egen løn.

Status og udvikling

Stort fokus på forbedring

Copenhagen Bicycles er som virksomhed ikke forpligtet til at rapportere om bæredygtighedstiltag i henhold til gældende lovgivning, da vi ikke overskrider størrelsesgrænserne for lovpligtig ESG-rapportering. Alligevel har vi valgt at sætte fokus på vores interne data og indsatsområder – fordi det stemmer overens med vores mission og værdier. Vores arbejde med at gøre virksomheden så bæredygtig som muligt er stadig i en tidlig fase. Da vores kerneforretning bygger på et produkt-service-system, ligger en stor del af vores miljøpåvirkning i Scope 3 – dvs. hos vores leverandører, særligt dem der producerer cykler og komponenter. Det gør det mere komplekst at identificere konkrete forbedringsområder. Derfor arbejder vi i øjeblikket ud fra en overordnet rammesætning, hvor vi samarbejder med leverandørerne om data fra produktionen – samt ser på hvad vi som virksomhed kan gøre, når cyklerne indgår i vores forretningsmodel

Guidelines

Som udgangspunkt anvender vi Erhvervsstyrelsens due diligence-guide, FN's Verdensmål og en dobbelt væsentlighedsvurdering som pejlemærker. Det giver os et strategisk udgangspunkt og hjælper os med at arbejde ansvarligt og målrettet – også i forhold til påvirkningen i vores værdikæde. Den dobbelte væsentlighedsvurdering bidrager desuden til en bedre forståelse af både de bæredygtighedsmæssige og de finansielle implikationer for virksomheden.

På sigt ønsker vi at anvende mere detaljerede værktøjer til at følge op og styrke vores indsats yderligere. Et af de redskaber, vi overvejer, er Bæredygtighedshjulet, udviklet af Erhvervsstyrelsen. Det vil kunne hjælpe os med at måle, prioritere og forbedre arbejdet inden for de områder, hvor vi har størst indflydelse.

På baggrund af brugen af forskellige rammeværktøjer har vi identificeret fire indsatsområder, som skal være retningsgivende for den fremtidige udvikling af virksomheden – både socialt, miljømæssigt og økonomisk.

Fokus på FNs Verdensmål

MÅL 8: Anstændige jobs og økonomisk vækst

8.5 - *"Inden 2030 skal der opnås fuld og produktiv beskæftigelse og anstændigt arbejde for alle kvinder og mænd."*

Vi bidrager til at skabe fuld og anstændig beskæftigelse, både ved at ansætte medarbejdere, der ikke kan dansk og ved at tage lærlinge og praktikanter.

8.8 - *"Arbejdstagernes rettigheder skal beskyttes og et sikkert og stabilt arbejdsmiljø for alle arbeidstagere skal fremmes, herunder for migrantarbejdere (...)"*

Vores medarbejdere er omfattet af og følger Industriens Overenskomst og Dansk Erhvervs Funktionæroverenskomst.

MÅL 9: Industri, innovation og infrastruktur

9.2 - *"En inklusiv og bæredygtig industrialisering skal fremmes."*

Vi har skiftet leverandør for at få produceret i Taiwan og Sverige frem for Kina og Polen. Vores cykler koster nu det dobbelte sammenlignet med før, men det er en meget vigtig prioritet for os. Vi har bedt om tilkendegivelser af ordentlige arbejdsforhold, og vi stiller krav.

MÅL 11: Bæredygtige byer og lokalsamfund

11.2 - *"Inden 2030 skal der skabes adgang for alle til sikre, tilgængelige og bæredygtige transportsystemer til en overkommelig pris."*

Vi giver mennesker adgang til sikre tilgængelige og bæredygtige transportsystemer til en pris, der er til at betale. Vi har også eksempelvis cykler til små børn, store børn og handicappede.

MÅL 12: Ansvarlig forbrug og produktion

12.5 - *"Inden 2030 skal affaldsgenereringen væsentligt reduceres gennem forebyggelse, reduktion, genvinding og genbrug."*

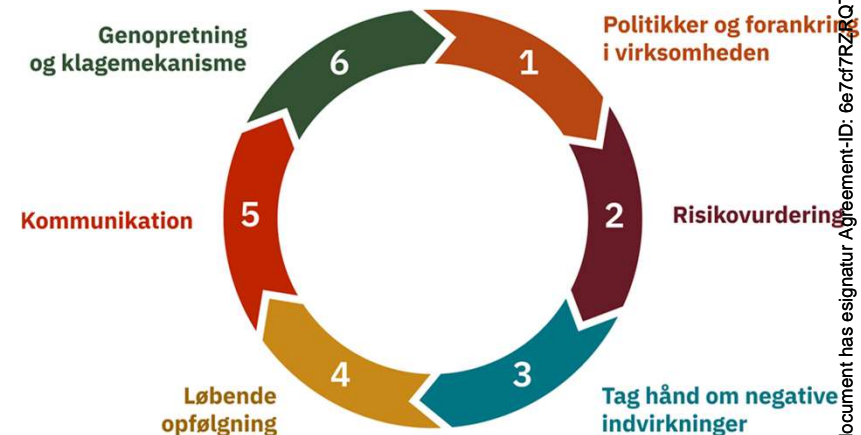
Vi nedbringer affaldsmængden gennem bl.a. genbrug og genanvendelse. Alle vores brugte cykler bliver solgt eller doneret til gode formål. Vi betaler ekstra for at affaldssortere, og vi finder nye løsninger for at nedbringe vores klimaaftryk.



Due Diligence for bæredygtighed

Vores forpligtelse til due diligence

- Hos Copenhagen Bicycles arbejder vi ud fra en retningsorienteret tilgang til due diligence, bl.a. gennem implementeringen af en Code of Conduct, som snart er udarbejdet. Vi har en klar ambition om, at vores hovedleverandører og andre leverandører skal have indsigt i og tage ansvar for både de miljømæssige og sociale forhold i deres produktion og værdikæde – herunder arbejdsforhold.
- Det betyder, at vi forpligter os til løbende at undersøge og indsamle data om, hvordan materialerne til vores cykler bliver udvundet, og om produktionen foregår under ordentlige forhold – uden brug af tvangs- eller børnearbejde. Vi forventer, at vores leverandører giver en ærlig og gennemsigtig beskrivelse af både de miljømæssige og sociale forhold i deres værdikæde.
- Vi har en intern retningslinje om at holde os opdateret på vores leverandørers praksis og ny viden om deres produktion og arbejdsforhold.



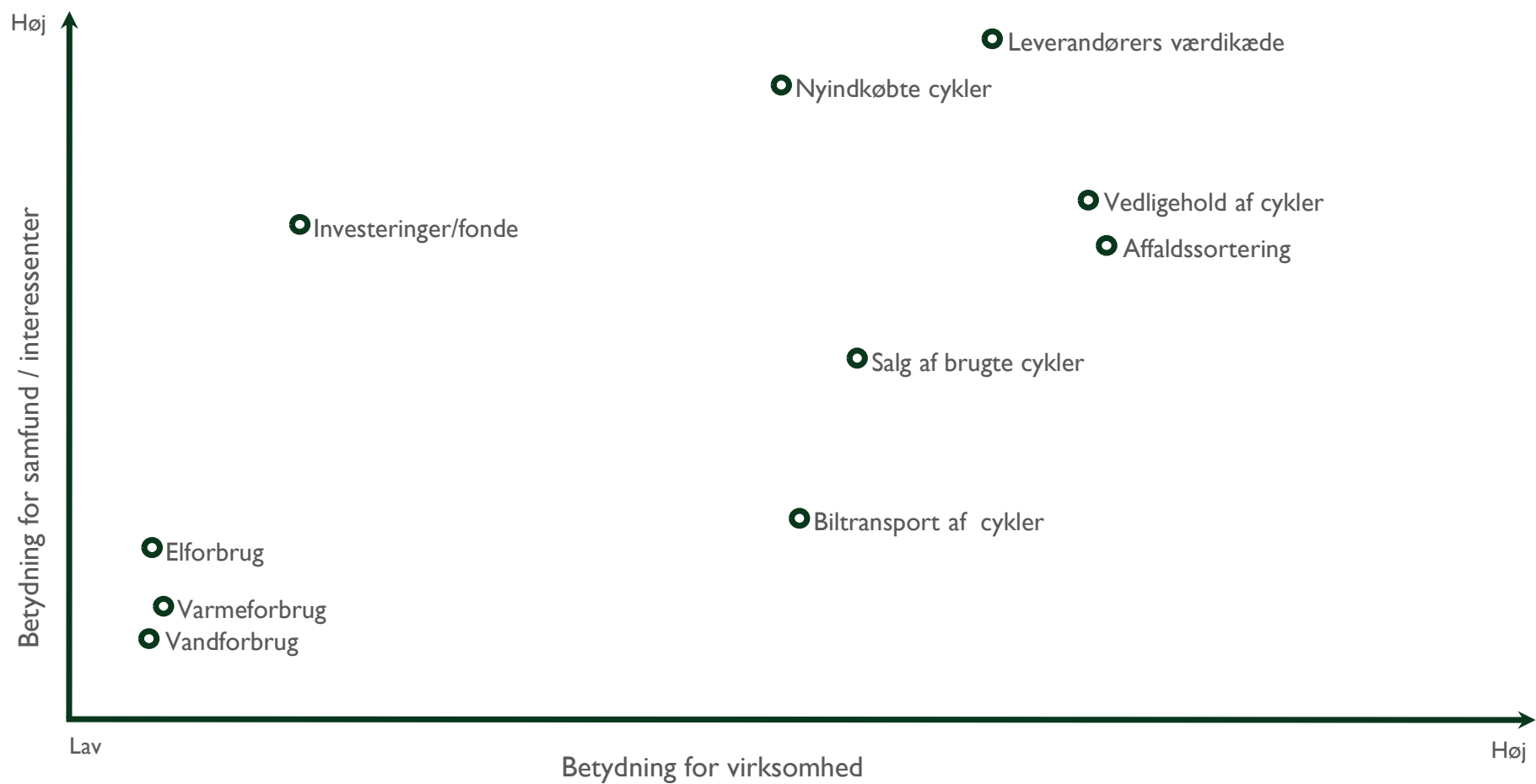
Vores væsentligste risici og prioritering

- I 2022, 2023 og 2024 har vi spurgt ind til vores nuværende hovedleverandør for at følge op på deres kendskab til deres værdikæde og arbejdsforhold. Indtil videre har vi modtaget dokumentation i form af certifikater, der bekræfter “gode arbejdsforhold” og garanterer os, at der eksempelvis ikke foregår børnearbejde. De har også garanteret os at gøre alt, de kan, for at sikre, at de anvender så få virgin materials som muligt.
- Det har dog endnu ikke været muligt at indhente konkret data om materialeforbrug og produktionsprocesser i Taiwan, så indtil videre har vi kun deres ord for, at alt går ordentligt til. Ord er ikke nok for os, så på nuværende tidspunkt vurderer vi derfor, at der kan være risiko for, at særligt miljømæssige forhold i produktionen ikke lever op til vores retningslinjer og værdier.
- Vi har endnu ikke haft kontakt med vores leverandører af cykelreservedele, hvor flere har produktion i Kina.

Vores håndtering af risici:

- I 2025 planlægger vi at følge op med en ny runde dataindsamling, hvor vi vil stille mere specifikke spørgsmål om udvindingen af råmaterialer – primært til vores hovedleverandør, men også til producenter af reservedele, da deres praksis også har betydning, da de bl.a. produceres i Kina.
- Denne indsats skal ses i sammenhæng med vores interne praksis, da forbruget af materialer også påvirkes af, hvordan vi arbejder med reparation og vedligehold.

Væsenlighedsanalyse



Indsatsområder for 2025

Ud fra de tidligere analyser og med vægt på væsentlighedsanalysen har vi – med fokus på data fra leverandører og cyklernes produktlivsforløb – udarbejdet følgende indsats:

	Indsats	Ambitioner	Målsætninger	Tiltag
1	Vi vil styrke indsigt i værdikæde og materialestrømme.	Vi vil komme nærmere at opbygge en systematisk forståelse af Scope 3-emissioner og ressourceforbrug i virksomhedens produkt-service-system.	Vi vil skabe et datagrundlag, der muliggør identificering af miljømæssige hotspots og understøtter strategiske forbedringer i værdikæden.	<p>1) Vi vil kortlægge vores ressourceforbrug og skabe et internt datagrundlag til brug for forbedringsmål.</p> <p>2) Vi vil udvikle en metode til løbende tracking af cyklers ind- og udstrømning af materialer ved bl.a. reparation.</p>
2	Vi vil sætte fokus på forbrugerforståelse og strategi for levetidsforlængelse.	Det vil vi gøre ved forlænge cyklernes funktionelle levetid og modarbejde unødigt udskiftning pga. æstetik.	Vi vil balancere funktion og udseende i beslutningen om udfasning og skabe nye forretningsmodeller baseret på levetidsforlængelse.	<p>1) Vi vil undersøge sammenhængen mellem æstetik, pris og “psykologisk forældelse”.</p> <p>2) Vi vil se ind i, hvordan funktion vægtes højere end udseende, som en del af forretningsmodellen</p>

This document has esignatur Agreement-ID: 66407RQRQJ252649118

	Indsats	Ambitioner	Målsætninger	Tiltag
3	Vi vil udvide brugernes forståelse af cyklisme som transportmiddel.	Vi vil udfordre nuværende narrativ om, at cyklisme automatisk er bæredygtigt, og vi vil øge brugerne bevidsthed om, at produktionens aftryk og brugen af produktet er meget væsentlig.	Vi vil udbrede viden om de sociale og miljømæssige konsekvenser af cykelproduktion og skabe en mere informeret brugerforståelse.	<ol style="list-style-type: none"> 1) Vi vil undersøge sammenhængen mellem æstetik, pris og "psykologisk forældelse". 2) Vi vil udvikle interne standarder for reparation, opfriskning og videresalg baseret på funktion og brugerbehov.
4	Vi vil have fokus på grønnere drift og ansvarlig kapitalanvendelse	Vi vil sikre, at økonomiske beslutninger understøtter en grøn og ansvarlig udvikling.	<p>Vi vil skabe mere gennemsigtighed i hele værdikæden.</p> <p>Vi vil koble investeringer og logistik til virksomhedens indsatser for udvikling i en bæredygtig retning</p>	<ol style="list-style-type: none"> 1) Vi vil dokumentere sociale og miljømæssige forhold i produktionen. 2) Vi vil fastlægge målsætninger for vores investeringsprofil og integrere dem i vores ESG-rapportering. 3) Vi vil udarbejde en grøn logistikstrategi, inkl. overgang til elbil og ladeinfrastruktur.



TAK FORDI DU
LÆSTE MED!

Copenhagen Bicycles ApS

CVR: 26555655

Engkrogen 9, 2860 Søborg

Kontakt:

Yael Bassan,

Tlf: +45 61 28 94 36

Mail: yb@copenhagenbicycles.dk

Anvendt regnskabspraksis

Generelt

Årsrapporten for Copenhagen Bicycles ApS for 2024 er aflagt i overensstemmelse med årsregnskabslovens bestemmelser for virksomheder i regnskabsklasse B med tilvalg af enkelte regler fra regnskabsklasse C.

Den anvendte regnskabspraksis er uændret i forhold til tidligere år.

Rapporteringsvaluta

Årsrapporten er aflagt i danske kroner.

Resultatopgørelsen

Bruttofortjeneste og -tab

Med henvisning til årsregnskabslovens § 32 er visse indtægter og omkostninger sammendraget i regnskabsposten bruttofortjeneste.

Bruttofortjenesten består af en sammentrækning af regnskabsposterne nettoomsætning, ændring i lagre af færdigvarer og varer under fremstilling, andre driftsindtægter, omkostninger til råvarer og hjælpematerialer samt andre eksterne omkostninger.

Nettoomsætning

Nettoomsætning ved salg af handelsvarer og færdigvarer indregnes i resultatopgørelsen såfremt levering og risikoovergang til køber har fundet sted inden årets udgang, såfremt indtægten kan opgøres pålideligt og forventes modtaget. Nettoomsætningen indregnes ekskl. moms, afgifter og med fradrag af rabatter i forbindelse med salget.

Omkostninger til råvarer og hjælpematerialer

Omkostninger til råvarer og hjælpematerialer omfatter varekøb med fradrag af rabatter, omkostninger til underleverandører samt forskydning i varebeholdningerne.

Andre eksterne omkostninger

Andre eksterne omkostninger omfatter omkostninger til produktion, distribution, salg, reklame, administration, lokaler, tab på debitorer, operationelle leasingomkostninger mv.

Personaleomkostninger

Personaleomkostninger omfatter lønninger og øvrige lønrelaterede omkostninger, herunder feriepenge og pensioner samt andre omkostninger til social sikring mv. til selskabets medarbejdere.

Finansielle indtægter og omkostninger

Finansielle indtægter og omkostninger indregnes i resultatopgørelsen med de beløb, der vedrører regnskabsåret. Finansielle poster omfatter renteindtægter og -omkostninger mv.

Skat af årets resultat

Skat af årets resultat omfatter aktuel skat af årets forventede skattepligtige indkomst og årets regulering af udskudt skat med fradrag af den del af årets skat, der vedrører egenkapitalbevægelser. Aktuel og udskudt skat vedrørende egenkapitalbevægelser indregnes direkte i egenkapitalen.

Selskabet er omfattet af de danske regler om tvungen sambeskatning af moderselskabet og de danske datterselskaber.

Den danske selskabsskat fordeles mellem overskuds- og underskudsgivende danske selskaber i forhold til disses skattepligtige indkomst. Virksomheder med skattemæssige underskud modtager sambeskatningsbidrag fra virksomheder, som har kunnet anvende det aktuelle underskud (fuld fordeling).

Anvendt regnskabspraksis

Balancen

Materielle anlægsaktiver

Materielle anlægsaktiver måles ved første indregning til kostpris og efterfølgende til kostpris med fradrag af akkumulerede af- og nedskrivninger.

Afskrivningsgrundlaget opgøres under hensyntagen til aktivets restværdi efter afsluttet brugstid og reduceres med eventuelle nedskrivninger. Afskrivningsperioden og restværdien fastsættes på anskaffelsestidspunktet. Overstiger restværdien aktivets regnskabsmæssige værdi, ophører afskrivning.

Ved ændring i afskrivningsperioden eller restværdien indregnes virkningen for afskrivninger fremadrettet som en ændring i regnskabsmæssigt skøn.

Kostpris omfatter anskaffelsesprisen og omkostninger direkte tilknyttet anskaffelsen indtil det tidspunkt, hvor aktivet er klart til at blive taget i brug. For egenfremstillede aktiver omfatter kostprisen omkostninger til materialer, komponenter, underleverandører, direkte lønforbrug samt indirekte produktionsomkostninger.

Kostprisen på et samlet aktiv opdeles i separate bestanddele, der afskrives hver for sig, hvis brugstiden på de enkelte bestanddele er forskellig.

Der foretages lineære afskrivninger over den forventede brugstid, baseret på følgende vurdering af aktivernes brugstider:

	Brugstid	Restværdi
Andre anlæg, driftsmateriel og inventar	3-5 år	0%

Fortjeneste eller tab ved afhændelse af materielle anlægsaktiver opgøres som forskellen mellem salgspris med fradrag af salgskomkostninger og den regnskabsmæssige værdi på salgstidspunktet. Fortjeneste og tab ved salg indregnes i resultatopgørelsen under posterne 'Andre driftsindtægter' og 'Andre driftsomkostninger'.

Deposita

Deposita måles til anskaffelsespris.

Varebeholdninger

Varebeholdninger måles til kostpris efter FIFO-metoden. I tilfælde, hvor kostprisen er højere end nettorealiseringsværdi, nedskrives til denne lavere værdi.

Nettorealiseringsværdi for varebeholdninger opgøres som salgspris med fradrag af færdiggørelsesomkostninger og omkostninger, der afholdes for at effektuere salget. Værdien fastsættes under hensyntagen til varebeholdningers omsættelighed, ukurans og forventet udvikling i salgspris.

Tilgodehavender

Tilgodehavender måles til amortiseret kostpris, hvilket sædvanligvis svarer til nominel værdi. Værdien reduceres med nedskrivning til imødegåelse af forventede tab.

Nedskrivninger til tab opgøres på grundlag af en individuel vurdering af de enkelte tilgodehavender.

Periodeafgrænsningsposter, aktiver

Periodeafgrænsningsposter indregnet under aktiver omfatter afholdte omkostninger vedrørende efterfølgende regnskabsår.

Anvendt regnskabspraksis

Andre værdipapirer og kapitalandele indregnet under omsætningsaktiver

Værdipapirer og kapitalandele, indregnet under omsætningsaktiver, omfatter værdipapirer optaget til handel på et reguleret marked, der måles til dagsværdien på balancedagen. Dagsværdien opgøres på grundlag af den senest noterede salgskurs. Årets ændring i aktiernes samlede kursværdi indregnes med ét beløb i resultatopgørelsens finansielle poster.

Likvider

Likvider omfatter likvide beholdninger og kortfristede værdipapirer, som uden hindring kan omsættes til likvide beholdninger, og hvorpå der kun er ubetydelige risici for værdiændringer.

Egenkapital

Egenkapitalen omfatter virksomhedskapitalen og en række øvrige egenkapitalposter, der kan være lovbestemte eller fastsat i vedtægterne.

Udskudt skat

Udskudt skat og årets regulering heraf opgøres som skatten af alle midlertidige forskelle mellem regnskabsmæssig og skattemæssig værdi af aktiver og forpligtelser opgjort på grundlag af den planlagte anvendelse af aktivet eller afvikling af forpligtelsen.

Udskudte skatteaktiver, herunder skatteværdien af fremførselsberettigede skattemæssige underskud, indregnes med den værdi, hvortil de forventes at blive anvendt, enten ved udligning i skat af fremtidig indtjening eller ved modregning i udskudte skatteforpligtelser i virksomheder inden for samme juridiske skatteenhed og jurisdiktion.

Udskudt skat måles på grundlag af de skatteregler og skattesatser, der med balancedagens lovgivning vil være gældende, når den udskudte skat forventes udløst som aktuel skat. Ændring i udskudt skat som følge af ændringer i skattesatser indregnes i resultatopgørelsen.

Aktuelle skatteforpligtelser

Aktuelle skatteforpligtelser og tilgodehavende aktuel skat indregnes i balancen som beregnet skat af årets forventede skattepligtige indkomst, reguleret for skat af tidligere års skattepligtige indkomster samt for betalte acontoskatte.

Anden gæld

Andre gældsforpligtelser måles til amortiseret kostpris, hvilket sædvanligvis svarer til nominel værdi.

Eventualaktiver og -forpligtelser

Eventualaktiver og -forpligtelser indregnes ikke i balancen, men oplyses alene i noterne.

Resultatopgørelse

	Note	2024 kr.	2023 kr.
Bruttofortjeneste		3.964.205	3.561.396
Personaleomkostninger	1	-3.168.159	-2.660.218
Af- og nedskrivninger af materielle og immaterielle anlægsaktiver		-761.544	-242.281
Andre driftsomkostninger		-6.185	0
Driftsresultat		28.317	658.897
Andre finansielle indtægter		22.274	7.208
Finansielle omkostninger, der hidrører fra tilknyttede virksomheder		-33.964	-27.393
Andre finansielle omkostninger		-34.789	-1.333
Resultat før skat		-18.162	637.379
Skat af årets resultat	2	56.376	16.322
Årets resultat		38.214	653.701
Forslag til resultatdisponering			
Foreslået udbytte indregnet under egenkapitalen		800.000	0
Overført resultat		-761.786	653.701
Resultatdisponering		38.214	653.701

Copenhagen Bicycles ApS

Balance 31. december 2024

	Note	2024 kr.	2023 kr.
Aktiver			
Andre anlæg, driftsmateriel og inventar		1.721.914	697.746
Materielle anlægsaktiver		1.721.914	697.746
Deposita		124.048	97.817
Finansielle anlægsaktiver		124.048	97.817
Anlægsaktiver		1.845.962	795.563
Fremstillede varer og handelsvarer		68.665	68.665
Varebeholdninger		68.665	68.665
Tilgodehavender fra salg og tjenesteydelser		122.784	62.537
Udskudte skatteaktiver		222.698	166.322
Andre tilgodehavender		0	6.817
Tilgodehavende selskabsskat		264	0
Periodeafgrænsningsposter		53.295	3.883
Tilgodehavender		399.041	239.559
Andre værdipapirer og kapitalandele		37.425	29.970
Værdipapirer og kapitalandele		37.425	29.970
Likvide beholdninger		496.978	1.703.843
Omsætningsaktiver		1.002.109	2.042.037
Aktiver		2.848.071	2.837.600

Balance 31. december 2024

	Note	2024 kr.	2023 kr.
Passiver			
Virksomhedskapital		125.000	125.000
Overført resultat		131.096	892.882
Udbytte for regnskabsåret		800.000	0
Egenkapital		1.056.096	1.017.882
Anden gæld, herunder skyldige skatter og skyldige bidrag til social sikring		17.763	17.763
Langfristede gældsforpligtelser	3	17.763	17.763
Leverandører af varer og tjenesteydelser		71.856	47.354
Gæld til tilknyttede virksomheder		752.250	652.508
Anden gæld, herunder skyldige skatter og skyldige bidrag til social sikring		948.061	1.088.283
Gæld til virksomhedsdeltagere og ledelse		2.045	13.810
Kortfristede gældsforpligtelser		1.774.212	1.801.955
Gældsforpligtelser		1.791.975	1.819.718
Passiver		2.848.071	2.837.600
Eventualforpligtelser	4		
Sikkerhedsstillelser og pantsætninger	5		

Copenhagen Bicycles ApS

Egenkapitalopgørelse

	Virksomheds kapital	Overført resultat	Udbytte for regnskabs- året	I alt
Egenkapital 1. januar 2024	125.000	892.882	0	1.017.882
Årets resultat	0	-761.786	800.000	38.214
Egenkapital 31. december 2024	125.000	131.096	800.000	1.056.096

Noter

	2024	2023	
1. Personaleomkostninger			
Lønninger	2.721.048	2.241.881	
Pensioner	333.761	283.210	
Andre omkostninger til social sikring	69.281	70.234	
Andre personaleomkostninger	44.069	64.893	
	3.168.159	2.660.218	
Gennemsnitligt antal beskæftigede	7	8	
2. Skat af årets resultat			
Regulering af udskudt skat	-56.376	-16.322	
	-56.376	-16.322	
3. Langfristede gældsforpligtelser			
	Forfald efter 1 år	Forfald indenfor 1 år	Forfald efter 5 år
Anden gæld	17.763	0	0
	17.763	0	0

4. Eventualforpligtelser

Selskabet er sambeskattet med de øvrige selskaber i koncernen og hæfter solidarisk for de skatter, som vedrører sambeskatningen.

Det samlede beløb fremgår af årsrapporten for Copenhagen Tours ApS, der er administrationselskab i sambeskatningen.

Selskabet har indgået en operationel lejeaftale med 6 måneders opsigelsesvarsel.

Pr. 31. december 2024 udgør lejeforpligtelsen t.kr. 138.

5. Sikkerhedsstillelser og pantsætninger

Der er ingen sikkerhedsstillelser eller pantsætninger pr. statusdagen.

Dette dokument er underskrevet af nedenstående parter, der med deres underskrift har bekræftet dokumentets indhold samt alle datoer i dokumentet.

Yael Michelle Elbaum Bassan

Navn returneret af MitId: NAVNE & ADRESSEBESKYTTET

Direktør

ID: af6ccb11-cc35-465c-8223-f5e82f35a87a

IP-adresse: 87.52.108.78:16309

Dato for underskrift: 24-06-2025 11:06:53 CEST (+02:00)

Underskrevet med MitId - privat



Frantz Slisz

Navn returneret af MitId: Frantz Slisz

Statsautoriseret revisor

ID: 9474aeda-89dd-435f-893a-2b50e17c74ee

IP-adresse: 62.66.5.32:43478

Dato for underskrift: 24-06-2025 11:13:38 CEST (+02:00)

Underskrevet med MitId - privat



Yael Michelle Elbaum Bassan

Navn returneret af MitId: NAVNE & ADRESSEBESKYTTET

Dirigent

ID: af6ccb11-cc35-465c-8223-f5e82f35a87a

IP-adresse: 87.52.108.78:65519

Dato for underskrift: 25-06-2025 12:52:33 CEST (+02:00)

Underskrevet med MitId - privat



This document is signed with esignatur. Embedded in the document is the original agreement document and a signed data object for each signatory. The signed data object contains a mathematical hash value calculated from the original agreement document, which secures that the signatures is related to precisely this document only. Prove for the originality and validity of signatures can always be lifted as legal evidence.

The document is locked for changes and all cryptographic signature certificates are embedded in this PDF. The signatures therefore comply with all public recommendations and laws for digital signatures. With esignatur's solution, it is ensured that all European laws are respected in relation to sensitive information and valid digital signatures. If you would like more information about digital documents signed with esignatur, please visit our website at www.esignatur.dk.

This document has esignatur Agreement-ID: 6e7cf7RZRQT252649118