

# Årsredovisning

för

**GHN Pharma Metabolic AB**

559276-7601

Räkenskapsåret

2025

GHN Pharma Metabolic AB  
Org.nr 559276-7601

2 (9)

Styrelsen och verkställande direktören för GHN Pharma Metabolic AB avger följande årsredovisning för räkenskapsåret 2025.

Årsredovisningen är upprättad i svenska kronor, SEK. Om inte annat särskilt anges, redovisas alla belopp i hela kronor (kr). Uppgifter inom parentes avser föregående år.

## Förvaltningsberättelse

### Information om verksamheten

Bolaget bedriver handel, marknadsföring, distribution och utveckling av produkter inom området Medicinsk Nutrition med focus på området IEM (Inborn Errors of Metabolism).

### Året i sammanfattning

Årets verksamhetsår kännetecknas av fortsatt expansion.

Under året kan följande händelser kännetecknas:

Under året har flera av bolagets produkter upptagits i kanadensiska regioners upphandlingar. Även i Norden har flera av upphandlingarna med bolagets produkter förlängts och nya upphandlingsavtal tecknats. Under 2025 har distributionsavtalet med ett av bolagets viktigaste uppdragsgivare förlängts.

Företaget har sitt säte i Mölndal.

### Väsentliga händelser under räkenskapsåret

Inga

### Risker

Bolaget ser inga väsentliga risker kopplade till verksamheten.

### Ägarförhållanden

Bolaget är ett helägt dotterbolag till GHN Pharma AB med säte i Göteborg.

<b>Flerårsöversikt (Tkr)</b>	<b>2025</b>	<b>2024</b>	<b>2023</b>	<b>2022</b>
Nettoomsättning	5 037	5 145	4 183	2 509
Resultat efter finansiella poster	1 372	1 636	842	1 029
Balansomslutning	2 257	2 051	1 482	1 288
Soliditet (%)	68	80	64	69

GHN Pharma Metabolic AB  
Org.nr 559276-7601

3 (9)

### Förändringar i eget kapital

	Aktie- kapital	Balanserat resultat	Årets resultat	Totalt
Belopp vid årets ingång	25 000	327 963	1 295 167	<b>1 648 130</b>
Disposition enligt beslut av årsstämman:				
Utdelning		-1 200 000	0	<b>-1 200 000</b>
Balanseras i ny räkning		1 295 167	-1 295 167	<b>0</b>
Årets resultat			1 081 551	<b>1 081 551</b>
<b>Belopp vid årets utgång</b>	<b>25 000</b>	<b>423 130</b>	<b>1 081 551</b>	<b>1 529 681</b>

### Förslag till vinstdisposition

Styrelsen föreslår att till förfogande stående vinstmedel (kronor):

balanserad vinst	423 130
årets vinst	1 081 551
	<b>1 504 681</b>
disponeras så att	
till aktieägare utdelas	1 000 000
i ny räkning överföres	504 681
	<b>1 504 681</b>

Styrelsen föreslås bemyndigas att besluta om tidpunkt då utdelningen skall betalas.

Styrelsen anser att förslaget är förenligt med försiktighetsregeln i 17 kap. 3 § aktiebolagslagen enligt följande redogörelse: Styrelsens uppfattning är att vinstutdelningen är försvarlig med hänsyn till de krav verksamhetens art, omfattning och risk ställer på storleken på det egna kapitalet, bolagets konsolideringsbehov, likviditet och ställning i övrigt.

Företagets resultat och ställning i övrigt framgår av efterföljande resultat- och balansräkning med noter.

GHN Pharma Metabolic AB  
Org.nr 559276-7601

4 (9)

## Resultaträkning

	Not	2025-01-01 -2025-12-31	2024-01-01 -2024-12-31
<b>Rörelsens intäkter</b>			
Nettoomsättning		5 037 280	5 144 749
Övriga rörelseintäkter		24 946	4 517
		<b>5 062 226</b>	<b>5 149 266</b>
<b>Rörelsens kostnader</b>			
Handelsvaror		-2 713 018	-2 576 692
Övriga externa kostnader		-967 230	-925 154
Övriga rörelsekostnader		-9 992	-11 721
		<b>-3 690 240</b>	<b>-3 513 567</b>
<b>Rörelseresultat</b>	2	<b>1 371 986</b>	<b>1 635 699</b>
<b>Resultat från finansiella poster</b>			
Ränteintäkter		61	299
Räntekostnader		-294	-333
		<b>-233</b>	<b>-34</b>
<b>Resultat efter finansiella poster</b>		<b>1 371 753</b>	<b>1 635 665</b>
<b>Resultat före skatt</b>		<b>1 371 753</b>	<b>1 635 665</b>
Skatt på årets resultat		-290 202	-340 498
<b>Årets resultat</b>		<b>1 081 551</b>	<b>1 295 167</b>

GHN Pharma Metabolic AB  
Org.nr 559276-7601

5 (9)

## Balansräkning

Not

2025-12-31

2024-12-31

### TILLGÅNGAR

#### Omsättningstillgångar

##### *Varulager m m*

Färdiga varor och handelsvaror

421 205

670 746

**421 205**

**670 746**

##### *Kortfristiga fordringar*

Kundfordringar

124 945

26 335

Fordringar hos koncernföretag

979 868

782 874

Övriga fordringar

742

975

**1 105 555**

**810 184**

##### *Kassa och bank*

730 145

569 629

#### **Summa omsättningstillgångar**

**2 256 905**

**2 050 559**

#### **SUMMA TILLGÅNGAR**

**2 256 905**

**2 050 559**

GHN Pharma Metabolic AB  
Org.nr 559276-7601

6 (9)

## Balansräkning

Not

2025-12-31

2024-12-31

### EGET KAPITAL OCH SKULDER

#### Eget kapital

##### *Bundet eget kapital*

Aktiekapital

25 000

25 000

**25 000**

**25 000**

##### *Fritt eget kapital*

Balanserad vinst eller förlust

423 130

327 963

Årets resultat

1 081 551

1 295 167

**1 504 681**

**1 623 130**

**Summa eget kapital**

**1 529 681**

**1 648 130**

#### **Kortfristiga skulder**

Leverantörsskulder

214 883

1 552

Skulder till koncernföretag

187 500

187 500

Aktuella skatteskulder

181 490

125 660

Övriga skulder

98 351

47 717

Upplupna kostnader och förutbetalda intäkter

45 000

40 000

**Summa kortfristiga skulder**

**727 224**

**402 429**

**SUMMA EGET KAPITAL OCH SKULDER**

**2 256 905**

**2 050 559**

## Noter

### Not 1 Redovisnings- och värderingsprinciper

#### Allmänna upplysningar

Årsredovisningen är upprättad i enlighet med årsredovisningslagen och BFNAR 2012:1 Årsredovisning och koncernredovisning (K3).

Fordringar och skulder i utländsk valuta har värderats till balansdagens kurs. Kursvinster och kursförluster på rörelsefordringar och rörelseskulder redovisas i rörelseresultatet medan kursvinster och kursförluster på finansiella fordringar och skulder redovisas som finansiella poster.

För säkring av tillgång eller skuld mot valutakursrisk används valutaterminer.

Redovisningsprinciperna är oförändrade jämfört med föregående år.

Bolaget är ett s k mindre företag och följande lätttnadsregler har tillämpats vid upprättande av årsredovisningen:

- Kassaflödesanalys har inte upprättats (2 kap 1§)
- Upplysningar om fördelning av nettoomsättning per geografiska områden har inte specificerats.

#### Intäktsredovisning

Intäkter har tagits upp till verkligt värde av vad som erhållits eller kommer att erhållas och redovisas i den omfattning det är sannolikt att de ekonomiska fördelarna kommer att tillgodogöras bolaget och intäkterna kan beräknas på ett tillförlitligt sätt.

Vid försäljning av varor redovisas normalt inkomsten som intäkt när de väsentliga förmåner och risker som är förknippade med ägandet av varan har överförts från företaget till köparen.

Inkomster från uppdrag på löpande räkning redovisas som intäkt i takt med att arbetet utförs och material levereras eller förbrukas innebärande att vinsten från uppdragen avräknas successivt.

Om det inte är sannolikt att betalning kommer att erhållas för belopp som redan har redovisats som intäkt redovisas det belopp som sannolikt inte kommer att erhållas som en kostnad.

I balansräkningen jämförs redovisade intäkter med de belopp som fakturerats beställaren under samma period. Om de fakturerade beloppen överstiger den redovisade intäkten utgör mellanskillnaden en skuld, vilken redovisas som fakturerad men ej upparbetad intäkt. Om intäkten överstiger de fakturerade beloppen utgör mellanskillnaden en fordran vilken redovisas som upparbetad men ej fakturerad intäkt.

#### Finansiella instrument

Finansiella instrument värderas utifrån anskaffningsvärdet. Instrumentet redovisas i balansräkningen när bolaget blir part i instrumentets avtalsmässiga villkor. Finansiella tillgångar tas bort från balansräkningen när rätten att erhålla kassaflöden från instrumentet har löpt ut eller överförts och bolaget har överfört i stort sett alla risker och förmåner som är förknippade med äganderätten. Finansiella skulder tas bort från balansräkningen när förpliktelserna har reglerats eller på annat sätt upphört.

#### Kundfordringar/kortfristiga fordringar

Kundfordringar och kortfristiga fordringar redovisas som omsättningstillgångar till det belopp som förväntas bli inbetalt efter avdrag för individuellt bedömda osäkra fordringar.

GHN Pharma Metabolic AB  
Org.nr 559276-7601

8 (9)

### ***Låneskulder och leverantörsskulder***

Låneskulder och leverantörsskulder redovisas initialt till anskaffningsvärde efter avdrag för transaktionskostnader. Skiljer sig det redovisade beloppet från det belopp som ska återbetalas vid förfallotidpunkten periodiseras mellanskillnaden som räntekostnad över lånets löptid med hjälp av instrumentets effektivränta. Härigenom överensstämmer vid förfallotidpunkten det redovisade beloppet och det belopp som ska återbetalas.

### **Varulager**

Varulagret har värderats till det lägsta av dess anskaffningsvärde och dess nettoförsäljningsvärde på balansdagen. Med nettoförsäljningsvärde avses varornas beräknade försäljningspris minskat med försäljningskostnader. Den valda värderingsmetoden innebär att inkurans i varulagret har beaktats.

### **Inkomstskatter**

#### ***Aktuell skatt***

Aktuell skatt avser inkomstskatt för innevarande räkenskapsår samt den del av tidigare räkenskapsårs inkomstskatt som ännu inte redovisats. Aktuell skatt beräknas utifrån den skattesats som gäller per balansdagen.

### **Nyckeltalsdefinitioner**

Nettoomsättning

Rörelsens huvudintäkter, fakturerade kostnader, sidointäkter samt intäktskorrigeringar.

Resultat efter finansiella poster

Resultat efter finansiella intäkter och kostnader men före bokslutsdispositioner och skatter.

Balansomslutning

Företagets samlade tillgångar.

Soliditet (%)

Justerat eget kapital (eget kapital och obeskattade reserver med avdrag för uppskjuten skatt) i procent av balansomslutning.

### **Uppskattningar och bedömningar**

Upprättandet av bokslut och tillämpning av redovisningsprinciper, baseras ofta på ledningens bedömningar, uppskattningar och antaganden som anses vara rimliga vid den tidpunkt då bedömningen görs. Uppskattningar och bedömningar är baserade på historiska erfarenheter och ett antal andra faktorer, som under rådande omständigheter anses vara rimliga. Resultatet av dessa används för att bedöma de redovisade värdena på tillgångar och skulder, som inte annars framgår tydligt från andra källor. Det verkliga utfallet kan avvika från dessa uppskattningar och bedömningar. Uppskattningar och antaganden ses över regelbundet.

Inga väsentliga källor till osäkerhet i uppskattningar och antaganden på balansdagen bedöms kunna innebära en betydande risk för en väsentlig justering av redovisade värden för tillgångar och skulder under nästa räkenskapsår.

GHN Pharma Metabolic AB  
Org.nr 559276-7601


9 (9)


**Not 2 Inköp och försäljning mellan koncernföretag**

	2025	2024
Andel av årets totala inköp som skett från andra företag i koncernen	20 %	22 %
Andel av årets totala försäljningar som skett till andra företag i koncernen	90 %	96 %

Årsredovisningen beslutades 2026-01-22

Mölnadal den dag som framgår av respektive befattningshavares elektroniska underskrift

DocuSigned by:  
  
CAC04342340D488...  
Tina Madsen Sandström  
Ordförande

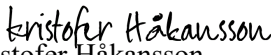
Signed by:  
  
94897DDA2B846423...  
Roland Sandström

DocuSigned by:  
  
98CE0ED14337446...  
Pontus Bergman

Signed by:  
  
B6A066F395A74F9...  
Valdet Hetemi  
Verkställande direktör

Vår revisionsberättelse har lämnats den dag som framgår av vår elektroniska underskrift

Cedra Väst Kommanditbolag

Signed by:  
  
26C2A75188E04B...  
Kristofer Håkansson  
Auktoriserad revisor