

Utoft Kids Group A/S
Bækgårdvej 3, 7323 Give

CVR-nr. 12 65 85 75

Årsrapport

2014/15

Årsrapporten er fremlagt og godkendt på selskabets ordinære generalforsamling den 6. november 2015.


Lars Tavsén
Direktør

Indholdsfortegnelse

	<u>Side</u>
Påtegninger	
Ledelsespåtegning	1
Den uafhængige revisors erklæringer	2
Ledelsesberetning	
Selskabsoplysninger	4
Hovedtal og nøgletal	5
Ledelsesberetning	6
Årsregnskab 1. juli 2014 - 30. juni 2015	
Anvendt regnskabspraksis	7
Resultatopgørelse	14
Balance	15
Pengestrømsopgørelse	17
Noter	18

Ledelsespåtegning

Bestyrelse og direktion har dags dato aflagt årsrapporten for 2014/15 for Utoft Kids Group A/S.

Årsrapporten er aflagt i overensstemmelse med årsregnskabsloven.

Vi anser den valgte regnskabspraksis for hensigtsmæssig, og efter vores opfattelse giver årsregnskabet et retvisende billede af selskabets aktiver, passiver og finansielle stilling pr. 30. juni 2015 samt af resultatet af selskabets aktiviteter og pengestrømme for regnskabsåret 1. juli 2014 - 30. juni 2015.


Ledelsesberetningen indeholder efter vores opfattelse en retvisende redegørelse for de forhold, som beretningen omhandler.

Årsrapporten indstilles til generalforsamlingens godkendelse.

Give, den 6. november 2015


Direktion


Claus Utoft


Lars Tavsén

Bestyrelse


Claus Utoft


Hans Utoft


Michael Utoft

Den uafhængige revisors erklæringer

Til aktionærerne i Utoft Kids Group A/S

Påtegning på årsregnskabet

Vi har revideret årsregnskabet for Utoft Kids Group A/S for regnskabsåret 1. juli 2014 - 30. juni 2015, der omfatter anvendt regnskabspraksis, resultatopgørelse, balance, pengestrømsopgørelse og noter. Årsregnskabet udarbejdes efter årsregnskabsloven.

Ledelsens ansvar for årsregnskabet

Ledelsen har ansvaret for udarbejdelsen af et årsregnskab, der giver et retvisende billede i overensstemmelse med årsregnskabsloven. Ledelsen har endvidere ansvaret for den interne kontrol, som ledelsen anser nødvendig for at udarbejde et årsregnskab uden væsentlig fejlinformation, uanset om denne skyldes besvigelser eller fejl.

Revisors ansvar

Vores ansvar er at udtrykke en konklusion om årsregnskabet på grundlag af vores revision. Vi har udført revisionen i overensstemmelse med internationale standarder om revision og yderligere krav ifølge dansk revisorlovgivning. Dette kræver, at vi overholder etiske krav samt planlægger og udfører revisionen for at opnå høj grad af sikkerhed for, om årsregnskabet er uden væsentlig fejlinformation.

En revision omfatter udførelse af revisionshandlinger for at opnå revisionsbevis for beløb og oplysninger i årsregnskabet. De valgte revisionshandlinger afhænger af revisors vurdering, herunder vurdering af risici for væsentlig fejlinformation i årsregnskabet, uanset om denne skyldes besvigelser eller fejl. Ved risikovurderingen overvejer revisor intern kontrol, der er relevant for selskabets udarbejdelse af et årsregnskab, der giver et retvisende billede. Formålet hermed er at udforme revisionshandlinger, der er passende efter omstændighederne, men ikke at udtrykke en konklusion om effektiviteten af selskabets interne kontrol. En revision omfatter endvidere vurdering af, om ledelsens valg af regnskabspraksis er passende, om ledelsens regnskabsmæssige skøn er rimelige samt den samlede præsentation af årsregnskabet.

Det er vores opfattelse, at det opnåede revisionsbevis er tilstrækkeligt og egnet som grundlag for vores konklusion.

Revisionen har ikke givet anledning til forbehold.

Den uafhængige revisors erklæringer

Konklusion

Det er vores opfattelse, at årsregnskabet giver et retvisende billede af selskabets aktiver, passiver og finansielle stilling pr. 30. juni 2015 samt af resultatet af selskabets aktiviteter og pengestrømme for regnskabsåret 1. juli 2014 - 30. juni 2015 i overensstemmelse med årsregnskabsloven.


Udtalelse om ledelsesberetningen

Vi har i henhold til årsregnskabsloven gennemlæst ledelsesberetningen. Vi har ikke foretaget yderligere handlinger i tillæg til den udførte revision af årsregnskabet. Det er på denne baggrund vores opfattelse, at oplysningerne i ledelsesberetningen er i overensstemmelse med årsregnskabet.

Give, den 6. november 2015

Partner Revision

statsautoriseret revisionsaktieselskab



Lars Ole Mortensen
statsautoriseret revisor



Helle Medom Jensen
statsautoriseret revisor

Selskabsoplysninger

Selskabet	Utoft Kids Group A/S Bæksgårdvej 3 7323 Give
	Telefon: 75731999 Telefax: 75735080
	CVR-nr.: 12 65 85 75 Stiftet: 30. december 1988 Hjemsted: Vejle Regnskabsår: 1. juli - 30. juni
Bestyrelse	Claus Utoft Hans Utoft Michael Utoft
Direktion	Claus Utoft Lars Tavsén
Revision	Partner Revision statsautoriseret revisionsaktieselskab Hjortsvangen 4 7323 Give
Bankforbindelse	Nordea Bank Danmark A/S Kolding Åpark 2, 1. 6000 Kolding
Dattervirksomhed	Utoft Kids Group Norge AS, Norge

Hovedtal og nøgletal

	2014/15 t.kr.	2013/14 t.kr.	2012/13 t.kr.	2011/12 t.kr.	2010/11 t.kr.
Resultatopgørelse:					
Bruttofortjeneste	9.062	9.661	9.331	24.219	20.943
Resultat af ordinær primær drift	-354	-1.012	-2.437	10.306	7.077
Finansielle poster, netto	1.454	-6.027	2.654	1.213	137
Årets resultat	1.771	-7.035	293	9.106	14.418
Balance:					
Balancesum	31.844	38.011	34.703	52.993	40.870
Egenkapital	20.438	18.666	25.798	25.857	27.702
Pengestrømme:					
Driftsaktivitet	-7.392	7.848	12.455	9.012	-2.500
Investeringsaktivitet	985	-3.619	-1.594	-322	5.554
Finansieringsaktivitet	0	0	-16.000	-5.000	-3.000
Medarbejdere:					
Gennemsnitligt antal heltidsansatte medarbejdere	21	22	25	28	31
Nøgletal i %: *)					
Soliditetsgrad	64,2	49,1	74,3	48,8	67,8

*) Nøgletallene er udarbejdet i overensstemmelse med Den Danske Finansanalytikerforenings "Anbefalinger & Nøgletal 2015".

Ledelsesberetning

Hovedaktivitet

Selskabets hovedaktivitet er salg af baby- og børnetøj til specialforretninger. Tøjet er eget design og sælges under mærkerne Fixoni, Small Rags, En Fant og You-kids. Desuden sælges baby- og børnetøj mv. produceret under "private label" og under licens-mærker.

Udvikling i aktiviteter og økonomiske forhold

Årets bruttofortjeneste udgør 9.062 t.kr. mod 9.661 t.kr. sidste år. Det ordinære resultat efter skat udgør 1.771 t.kr. mod -7.035 t.kr. sidste år. Ledelsen anser årets resultat for tilfredsstillende.

Den forventede udvikling

For regnskabsåret 2015/16 forventes et overskud på niveau med regnskabsåret 2014/15.

Begivenheder efter regnskabsårets udløb

Efter regnskabsårets afslutning er der ikke indtruffet begivenheder, som vil kunne forrykke selskabets finansielle stilling væsentligt.

Anvendt regnskabspraksis

Årsrapporten for Utoft Kids Group A/S er aflagt i overensstemmelse med årsregnskabslovens bestemmelser for en mellemstor klasse C-virksomhed.

Årsrapporten er aflagt efter samme regnskabspraksis som sidste år og aflægges i danske kroner.

I henhold til årsregnskabslovens § 112, stk.1 er der ikke udarbejdet koncernregnskab. Årsregnskabet for Utoft Kids Group A/S og tilknyttede virksomheder indgår i koncernregnskabet for UTOFT HOLDING ApS, CVR nr. 32938450.

Generelt om indregning og måling

I resultatopgørelsen indregnes indtægter i takt med, at de indtjenes. Herunder indregnes værdireguleringer af finansielle aktiver og forpligtelser. I resultatopgørelsen indregnes ligeledes alle omkostninger, herunder afskrivninger, nedskrivninger og hensatte forpligtelser samt tilbageførsler som følge af ændrede regnskabsmæssige skøn af beløb, der tidligere har været indregnet i resultatopgørelsen.

Aktiver indregnes i balancen, når det er sandsynligt, at fremtidige økonomiske fordele vil tilflyde selskabet, og aktivets værdi kan måles pålideligt.

Forpligtelser indregnes i balancen, når det er sandsynligt, at fremtidige økonomiske fordele vil fragå selskabet, og forpligtelsens værdi kan måles pålideligt.

Ved første indregning måles aktiver og forpligtelser til kostpris. Efterfølgende måles aktiver og forpligtelser som beskrevet nedenfor for hver enkelt regnskabspost.

Visse finansielle aktiver og forpligtelser måles til amortiseret kostpris, hvorved der indregnes en konstant effektiv rente over løbetiden. Amortiseret kostpris opgøres som oprindelig kostpris med fradrag af eventuelle afdrag samt tillæg/fradrag af den akkumulerede amortisering af forskellen mellem kostpris og nominelt beløb. Herved fordeles kurstab og kursgevinst over aktivets eller forpligtelsens løbetid.

Ved indregning og måling tages hensyn til forudsigelige tab og risici, der fremkommer inden årsrapporten aflægges, og som vedrører forhold, der eksisterede på balancedagen.

Omregning af fremmed valuta

Transaktioner i fremmed valuta omregnes til transaktionsdagens kurs. Valutakursdifferencer, der opstår mellem transaktionsdagens kurs og kursen på betalingsdagen, indregnes i resultatopgørelsen som en finansiell post.

Tilgodehavender, gæld og andre monetære poster i fremmed valuta, som ikke er afregnet på balancedagen, omregnes til balancedagens valutakurs. Forskellen mellem balancedagens kurs og kursen på tidspunktet for tilgodehavendets eller gældens opståen indregnes i resultatopgørelsen under finansielle indtægter og omkostninger.

Anvendt regnskabspraksis

Opfylder de udenlandske tilknyttede virksomheder og associerede virksomheder kriterierne for selvstændige enheder, omregnes resultatopgørelserne til en gennemsnitlig valutakurs for perioden, og balanceposterne omregnes til balancedagens valutakurser. Kursdifferencer, som er opstået ved omregning af udenlandske tilknyttede virksomheders egenkapital ved årets begyndelse til balancedagens valutakurser, indregnes direkte på egenkapitalen. Dette gælder også kursdifferencer, som er opstået ved omregning af resultatopgørelser fra gennemsnitskurser til balancedagens valutakurser.

Afledte finansielle instrumenter

Afledte finansielle instrumenter indregnes første gang i balancen til kostpris og måles efterfølgende til dagsværdi. Positive og negative dagsværdier af afledte finansielle instrumenter indgår i andre tilgodehavender henholdsvis anden gæld.

Ændringer i dagsværdien af afledte finansielle instrumenter, der er beregnet til sikring af dagsværdien af et indregnet aktiv eller en indregnet forpligtelse, indregnes i resultatopgørelsen sammen med eventuelle ændringer i dagsværdien af det sikrede aktiv eller den sikrede forpligtelse.

Ændringer i dagsværdien af afledte finansielle instrumenter, der er beregnet på sikring af fremtidige aktiver og forpligtelser, indregnes i tilgodehavender eller anden gæld og i egenkapitalen.

Resultater den fremtidige transaktion i indregning af aktiver eller forpligtelser, overføres beløb, som løbende er posteret på egenkapitalen, fra egenkapitalen og indregnes i kostprisen for henholdsvis aktivet eller forpligtelsen. Resultater den fremtidige transaktion i indtægter eller omkostninger, overføres beløb, som løbende er posteret på egenkapitalen, til resultatopgørelsen i den periode, hvor det sikrede påvirker resultatopgørelsen.

For eventuelle afledte finansielle instrumenter, som ikke opfylder betingelserne for behandling som sikringsinstrumenter, indregnes ændringer i dagsværdi i resultatopgørelsen løbende.

Resultatopgørelsen

Bruttofortjeneste

Bruttofortjeneste indeholder nettoomsætning, varekøb, ændring i lagre, andre driftsindtægter samt eksterne omkostninger.

Nettoomsætning indregnes i resultatopgørelsen, såfremt levering og risikoovergang til køber har fundet sted inden årets udgang, og såfremt indtægten kan opgøres pålideligt og forventes modtaget. Nettoomsætningen indregnes eksklusive moms og afgifter og med fradrag af rabatter i forbindelse med salget.

Vareforbrug omfatter omkostninger til køb af varer med fradrag af rabatter samt årets forskydning i varebeholdningerne.

Andre eksterne omkostninger omfatter omkostninger til distribution, salg, reklame, administration, lokaler, tab på debitorer og operationelle leasingomkostninger.

Anvendt regnskabspraksis

Personaleomkostninger

Personaleomkostninger omfatter løn og gager, inklusive feriepenge og pensioner samt andre omkostninger til social sikring mv. til selskabets medarbejdere. I personaleomkostninger er fratrukket modtagne godtgørelser fra offentlige myndigheder.

Af- og nedskrivninger

Af- og nedskrivninger indeholder årets af- og nedskrivninger samt fortjeneste og tab ved salg af immaterielle og materielle anlægsaktiver.

Finansielle poster

Finansielle poster omfatter renteindtægter og -omkostninger samt realiserede og urealiserede kursavancer og -tab vedrørende finansielle aktiver og forpligtelser. Finansielle indtægter og omkostninger indregnes i resultatopgørelsen med de beløb, der vedrører regnskabsåret.

Indtægter af kapitalandel i tilknyttet virksomhed

I resultatopgørelsen indregnes den forholdsmæssige andel af dattervirksomhedens resultat efter skat efter fuld eliminering af intern avance eller tab og fradrag af af- og nedskrivning på koncerngoodwill.

Skat af årets resultat

Årets skat, der består af årets aktuelle selskabsskat og ændring i udskudt skat, indregnes i resultatopgørelsen med den del, der kan henføres til årets resultat, og direkte i egenkapitalen med den del, der kan henføres til posteringer direkte på egenkapitalen.

Selskabet er omfattet af de danske regler om tvungen sambeskatning af moderselskabet og de danske dattervirksomheder.

Den aktuelle danske selskabsskat fordeles ved afregning af sambeskatningsbidrag mellem de sambeskattede virksomheder i forhold til disses skattepligtige indkomster. I tilknytning hertil modtager virksomheder med skattemæssigt underskud sambeskatningsbidrag fra virksomheder, der har kunnet anvende dette underskud (fuld fordeling).

Balancen

Materielle anlægsaktiver

Materielle anlægsaktiver måles til kostpris med fradrag af akkumulerede afskrivninger og nedskrivninger.

Afskrivningsgrundlaget er kostpris med fradrag af forventet restværdi efter afsluttet brugstid.

Kostprisen omfatter anskaffelsesprisen samt omkostninger direkte tilknyttet anskaffelsen indtil det tidspunkt, hvor aktivet er klar til at blive taget i brug.

Anvendt regnskabspraksis

Der foretages lineære afskrivninger baseret på følgende vurdering af aktivernes forventede brugstider:

Andre anlæg, driftsmateriel og inventar	4 år
Indretning af lejede lokaler	10 år

Småaktiver med en forventet levetid under 1 år indregnes i anskaffelsesåret som omkostninger i resultatopgørelsen.

Fortjeneste eller tab ved afhændelse af materielle anlægsaktiver opgøres som forskellen mellem salgspris med fradrag af salgsmarkedsomkostninger og den regnskabsmæssige værdi på salgstidspunktet. Fortjeneste eller tab indregnes i resultatopgørelsen under af- og nedskrivninger.

Nedskrivning på anlægsaktiver

Den regnskabsmæssige værdi af såvel immaterielle som materielle anlægsaktiver vurderes årligt for indikationer på værdiforringelse, ud over det som udtrykkes ved afskrivning.

Foreligger der indikationer på værdiforringelse, foretages nedskrivningstest af hvert enkelt aktiv henholdsvis gruppe af aktiver. Der foretages nedskrivning til genindvindingsværdien, såfremt denne er lavere end den regnskabsmæssige værdi.

Som genindvindingsværdi anvendes den højeste værdi af nettosalgspris og kapitalværdi. Kapitalværdien opgøres som nutidsværdien af de forventede nettoindtægter fra anvendelsen af aktivet eller aktivgruppen.

Finansielle anlægsaktiver

Kapitalandel i tilknyttet virksomhed

Kapitalandel i tilknyttet virksomhed indregnes i balancen til den forholdsmæssige andel af virksomhedens regnskabsmæssige indre værdi. Denne opgøres efter modervirksomhedens regnskabspraksis med fradrag eller tillæg af urealiserede koncerninterne avancer og tab samt med tillæg eller fradrag af resterende værdi af positiv eller negativ goodwill opgjort efter overtagelsesmetoden.

Tilknyttede virksomheder og associerede virksomheder med negativ regnskabsmæssig indre værdi indregnes uden værdi, og et eventuelt tilgodehavende hos disse virksomheder nedskrives med modervirksomhedens andel af den negative indre værdi i det omfang, tilgodehavendet vurderes som uerholdeligt. Såfremt den regnskabsmæssige negative indre værdi overstiger tilgodehavender, indregnes det resterende beløb under hensatte forpligtelser i det omfang, modervirksomheden har en retlig eller faktisk forpligtelse til at dække disse virksomheders underbalance.

Nettoposkrivning af kapitalandel i tilknyttet virksomhed overføres under egenkapitalen til reserve for nettoposkrivning efter den indre værdis metode i det omfang, den regnskabsmæssige værdi overstiger kostprisen. Udbytte fra tilknyttet virksomhed, der forventes vedtaget inden godkendelsen af nærværende årsrapport, bindes ikke på opskrivningsreserven. Reserven reguleres med andre egenkapitalbevægelser i tilknyttet virksomhed.

Anvendt regnskabspraksis

Nyerhvervede eller nystiftede virksomheder indregnes i årsregnskabet fra anskaffelsestidspunktet. Solgte eller afviklede virksomheder indregnes frem til afståelsestidspunktet.

Varebeholdninger

Varebeholdninger måles til kostpris efter FIFO-metoden. Er nettorealiseringsværdien af varebeholdninger lavere end kostprisen, nedskrives til denne lavere værdi.

Kostpris for handelsvarer omfatter anskaffelsespris med tillæg af hjemtagelsesomkostninger.

Nettorealiseringsværdien for varebeholdninger opgøres som salgspris med fradrag af såvel færdiggørelsesomkostninger som omkostninger, der afholdes for at effektuere salget. Nettorealiseringsværdien fastsættes under hensyntagen til omsættelighed, kurans og udvikling i forventet salgspris.

Tilgodehavender

Tilgodehavender måles til amortiseret kostpris, hvilket sædvanligvis svarer til nominel værdi. Der nedskrives til nettorealiseringsværdien med henblik på at imødegå forventede tab.

Periodeafgrænsningsposter

Periodeafgrænsningsposter, som er indregnet under aktiver, omfatter afholdte omkostninger vedrørende efterfølgende regnskabsår.

Likvide beholdninger

Likvide beholdninger omfatter indeståender i pengeinstitutter og kontantbeholdninger.

Selskabsskat og udskudt skat

Aktuelle skattetilgodehavender og -forpligtelser indregnes i balancen med det beløb, der kan beregnes på grundlag af årets forventede skattepligtige indkomst reguleret for skat af tidligere års skattepligtige indkomster samt for betalte acontoskatter. Skattetilgodehavender og -forpligtelser præsenteres modregnet i det omfang, der er legal modregningsadgang, og posterne forventes afregnet netto eller samtidig.

Efter sambeskatningsreglerne hæfter Utoft Kids Group A/S solidarisk og ubegrænset over for skattemyndighederne for selskabsskatter og kildeskatter på renter, royalties og udbytter opstået inden for sambeskatningskredsen.

Udskudt skat er skatten af alle midlertidige forskelle mellem regnskabsmæssig og skattemæssig værdi af aktiver og forpligtelser opgjort på grundlag af den planlagte anvendelse af aktivet henholdsvis afvikling af forpligtelsen.

Anvendt regnskabspraksis

Udskudt skat måles på grundlag af de skatteregler og skattesatser, der med balancedagens lovgivning vil være gældende, når den udskudte skat forventes udløst som aktuel skat. Selskabsskatteprocenten vil i perioden fra 2014 til 2016 blive trinvist nedsat fra 25 % til 22 %, hvilket vil påvirke størrelsen af udskudte skatteforpligtelser og skatteaktiver. Medmindre en indregning med en anden skatteprocent end 22 vil medføre en væsentlig afvigelse i den forventede udskudte skatteforpligtelse eller skatteaktivet, indregnes udskudte skatteforpligtelser og skatteaktiver med 22 %.

Gældsforpligtelser

Finansielle gældsforpligtelser indregnes ved lånoptagelse til det modtagne provenu med fradrag af afholdte transaktionsomkostninger. I efterfølgende perioder indregnes de finansielle forpligtelser til amortiseret kostpris svarende til den kapitaliserede værdi ved anvendelse af den effektive rente, således at forskellen mellem provenuet og den nominelle værdi indregnes i resultatopgørelsen over låneperioden.

Andre gældsforpligtelser måles til amortiseret kostpris, hvilket sædvanligvis svarer til nominal værdi.

Udbytte, som forventes udbetalt for året, indregnes som en forpligtelse under posten "Forslag til udbytte for regnskabsåret".

Pengestrømsopgørelse

Pengestrømsopgørelsen viser selskabets pengestrømme for året fordelt på driftsaktivitet, investeringsaktivitet og finansieringsaktivitet for året, årets forskydning i likvider samt likvider ved årets begyndelse og afslutning.

Likviditetsvirkningen af køb og salg af virksomheder vises separat under pengestrømme fra investeringsaktivitet.

Pengestrømme fra driftsaktivitet

Pengestrømme fra driftsaktivitet opgøres som årets resultat reguleret for ikke-kontante driftsposter, ændring i driftskapital samt betalt selskabsskat.

Pengestrømme fra investeringsaktivitet

Pengestrømme fra investeringsaktivitet omfatter betaling i forbindelse med køb og salg af virksomheder og aktiviteter samt køb og salg af anlægsaktiver.

Pengestrømme fra finansieringsaktivitet

Pengestrømme fra finansieringsaktivitet omfatter ændringer i størrelse eller sammensætning af selskabskapital og omkostninger forbundet hermed. Herudover omfatter pengestrømmene optagelse af lån, afdrag på rentebærende gæld og betaling af udbytte til selskabsdeltagere.

Anvendt regnskabspraksis

Likvider

Likvider omfatter likvide beholdninger med fradrag af kortfristet gæld til pengeinstitutter samt kortfristede værdipapirer, der uden hindring kan omsættes til likvide beholdninger, og som kun er forbundet med ubetydelig risiko for værdiændringer.

Resultatopgørelse 1. juli - 30. juni

<u>Note</u>	<u>2014/15</u>	<u>2013/14</u>
Bruttofortjeneste	9.062.233	9.661.059
1 Personaleomkostninger	-9.363.047	-10.295.081
Afskrivninger af materielle anlægsaktiver	-53.448	-378.370
Driftsresultat	-354.262	-1.012.392
Indtægt af kapitalandel i tilknyttet virksomhed	382.397	-4.234.370
Andre finansielle indtægter fra tilknyttede virksomheder	70.150	114.595
Andre finansielle indtægter	1.369.537	171.489
2 Andre finansielle omkostninger	-367.767	-2.078.238
Resultat før skat	1.100.055	-7.038.916
3 Skat af årets resultat	670.448	3.910
Årets resultat	1.770.503	-7.035.006
Forslag til resultatdisponering:		
Overføres til overført resultat	1.770.503	0
Disponeret fra overført resultat	0	-7.035.006
Disponeret i alt	1.770.503	-7.035.006

Balance 30. juni

Aktiver		
<u>Note</u>	<u>2015</u>	<u>2014</u>
Anlægsaktiver		
4 Andre anlæg, driftsmateriel og inventar	177.399	743.580
Materielle anlægsaktiver i alt	<u>177.399</u>	<u>743.580</u>
5 Kapitalandel i tilknyttet virksomhed	430.792	503.088
6 Andre tilgodehavender	1.613.250	1.320.000
Finansielle anlægsaktiver i alt	<u>2.044.042</u>	<u>1.823.088</u>
Anlægsaktiver i alt	<u>2.221.441</u>	<u>2.566.668</u>
Omsætningsaktiver		
Fremstillede færdigvarer og handelsvarer	17.707.896	16.823.309
Forudbetalinger for varer	1.328.343	2.276.030
Varebeholdninger i alt	<u>19.036.239</u>	<u>19.099.339</u>
Tilgodehavender fra salg og tjenesteydelser	6.106.334	10.219.621
Tilgodehavender hos tilknyttede virksomheder	857.022	2.915.916
Udskudte skatteaktiver	650.900	0
Andre tilgodehavender	257.230	29.392
Periodeafgrænsningsposter	160.313	107.186
Tilgodehavender i alt	<u>8.031.799</u>	<u>13.272.115</u>
Likvide beholdninger	<u>2.554.367</u>	<u>3.072.554</u>
Omsætningsaktiver i alt	<u>29.622.405</u>	<u>35.444.008</u>
Aktiver i alt	<u>31.843.846</u>	<u>38.010.676</u>

Balance 30. juni

Passiver		
<u>Note</u>	<u>2015</u>	<u>2014</u>
Egenkapital		
7 Aktiekapital	500.000	500.000
8 Overført resultat	19.937.661	18.165.906
Egenkapital i alt	<u>20.437.661</u>	<u>18.665.906</u>
Gældsforpligtelser		
Gæld til pengeinstitutter	5.888.838	50
Modtagne forudbetalinger fra kunder	245.847	1.409.760
Leverandører af varer og tjenesteydelser	1.500.972	3.868.488
Gæld til tilknyttede virksomheder	0	11.078.041
Anden gæld	3.770.528	2.988.431
Kortfristede gældsforpligtelser i alt	<u>11.406.185</u>	<u>19.344.770</u>
Gældsforpligtelser i alt	<u>11.406.185</u>	<u>19.344.770</u>
Passiver i alt	<u>31.843.846</u>	<u>38.010.676</u>
9 Eventualposter		
10 Finansielle risici		
11 Nærtstående parter		

Pengestrømsopgørelse 1. juli - 30. juni

<u>Note</u>	<u>2014/15</u>	<u>2013/14</u>
Årets resultat	1.770.503	-7.035.006
12 Reguleringer	-2.381.189	6.539.549
13 Ændring i driftskapital	-7.873.060	10.245.993
Pengestrømme fra drift før finansielle poster	-8.483.746	9.750.536
Renteindbetalinger og lignende	1.439.690	171.493
Renteudbetalinger og lignende	-367.767	-2.078.238
Pengestrøm fra ordinær drift	-7.411.823	7.843.791
Betalt selskabsskat	19.548	3.910
Pengestrømme fra driftsaktivitet	-7.392.275	7.847.701
Køb af materielle anlægsaktiver	0	-603.104
Salg af materielle anlægsaktiver	561.000	195.000
Køb af finansielle anlægsaktiver	0	-6.975.000
Modtaget koncernbidrag	0	2.750.316
Modtagne udbytter	424.300	1.014.237
Pengestrømme fra investeringsaktivitet	985.300	-3.618.551
Ændring i likvider	-6.406.975	4.229.150
Likvider 1. juli	3.072.504	-1.156.646
Likvider 30. juni	-3.334.471	3.072.504
Likvider		
Likvide beholdninger	2.554.367	3.072.554
Kortfristet gæld til pengeinstitutter	-5.888.838	-50
Likvider 30. juni	-3.334.471	3.072.504

Noter

	<u>2014/15</u>	<u>2013/14</u>
1. Personaleomkostninger		
Lønninger og gager	8.648.016	9.451.070
Pensioner	549.449	658.296
Andre omkostninger til social sikring	165.582	185.715
	<u>9.363.047</u>	<u>10.295.081</u>
Gennemsnitligt antal beskæftigede medarbejdere	<u>21</u>	<u>22</u>
2. Andre finansielle omkostninger		
Renter, tilknyttede virksomheder	357.093	98.161
Andre renteomkostninger	10.674	1.980.077
	<u>367.767</u>	<u>2.078.238</u>
3. Skat af årets resultat		
Regulering af udskudt skat	-659.826	0
Sambeskatningsbidrag	-10.622	-3.910
	<u>-670.448</u>	<u>-3.910</u>
4. Materielle anlægsaktiver		Andre anlæg, driftsmateriel og inventar
Kostpris 1. juli		1.328.737
Afgang		<u>-500.000</u>
Kostpris 30. juni		<u>828.737</u>
Af- og nedskrivninger 1. juli		585.157
Årets afskrivninger		88.056
Tilbageførsel af af- og nedskrivninger på afhændede aktiver		<u>-21.875</u>
Af- og nedskrivninger 30. juni		<u>651.338</u>
Regnskabsmæssig værdi 30. juni		<u>177.399</u>

Noter

	<u>30/6 2015</u>	<u>30/6 2014</u>
5. Kapitalandel i tilknyttet virksomhed		
Kostpris 1. juli	7.230.000	255.000
Tilgang i årets løb	<u>0</u>	<u>6.975.000</u>
Kostpris 30. juni	<u>7.230.000</u>	<u>7.230.000</u>
Opskrivninger 1. juli	-6.726.912	1.369.591
Årets resultat	382.397	1.424.182
Udbytte	-424.300	-1.014.237
Kursregulering	-30.393	-97.576
Nedskrivning, goodwill	0	-5.658.552
Modtaget koncernbidrag	<u>0</u>	<u>-2.750.320</u>
Opskrivninger 30. juni	<u>-6.799.208</u>	<u>-6.726.912</u>
Regnskabsmæssig værdi 30. juni	<u>430.792</u>	<u>503.088</u>
Tilknyttet virksomhed:		
	Hjemsted	Ejerandel
Utoft Kids Group Norge AS	Norge	100 %
6. Andre tilgodehavender		
Kostpris 1. juli	1.320.000	1.399.225
Kursregulering	293.250	0
Afgang i årets løb	<u>0</u>	<u>-79.225</u>
Kostpris 30. juni	<u>1.613.250</u>	<u>1.320.000</u>
Regnskabsmæssig værdi 30. juni	<u>1.613.250</u>	<u>1.320.000</u>
7. Aktiekapital		
Aktiekapital 1. juli	<u>500.000</u>	<u>500.000</u>
	<u>500.000</u>	<u>500.000</u>

Aktiekapitalen består af 500 aktier á 1.000 kr.
Selskabskapitalen er fordelt med 18 stk. A-aktier og 482 stk. B-aktier.

Noter

	<u>30/6 2015</u>	<u>30/6 2014</u>
8. Overført resultat		
Overført resultat 1. juli	18.165.906	25.298.488
Årets overførte overskud eller underskud	1.770.503	-7.035.006
Valutakursregulering, dattervirksomhed	-30.393	-97.576
Sikringsinstrumenter	40.571	0
Skat af sikringsinstrumenter	-8.926	0
	<u>19.937.661</u>	<u>18.165.906</u>

9. Eventualposter

Eventualforpligtelser

Selskabet har pr. 30. juni 2015 indgået en leasingkontrakt. Forpligtelsen kan opgøres til i alt 154 t.kr.

Selskabet har afgivet selvskyldnerkaution for tilknyttede virksomheders bankengagement med et maks. på 15.388 t.kr. På balancedagen er engagementet udnyttet med 13.222 t.kr.

Sambeskatning

Selskabet indgår i den nationale sambeskatning med UTOFT HOLDING ApS som administrationselskab og hæfter ubegrænset og solidarisk med de øvrige sambeskattede selskaber for den samlede selskabsskat.

Selskabet hæfter ubegrænset og solidarisk med de øvrige sambeskattede selskaber for eventuelle forpligtelser til at indeholde kildeskat på renter, royalties og udbytter.

10. Finansielle risici

Valutarisici

Selskabet har indgået valutaoptioner. I forhold til dagskursen på balancedagen har kontrakterne en negativ værdi på 836 t.kr. mod en negativ værdi på 1.438 t.kr. pr. 30. juni 2014. Kursgevinsten er indregnet i resultatopgørelsen.

11. Nærtstående parter

Bestemmende indflydelse

C4U Holding ApS
Diagonalvejen 48
7323 Give

Hovedaktionær

Noter**Øvrige nærtstående parter**

Utoft Kids Group Norge AS, Oslo

Tilknyttet virksomhed

Ejerforhold

Følgende er noteret i selskabets fortegnelse som ejer af minimum 5 % af stemmerne eller minimum 5 % af selskabskapitalen:

C4U Holding ApS, Diagonalvejen 48, 7323 Give

	<u>2014/15</u>	<u>2013/14</u>
12. Reguleringer		
Af- og nedskrivninger af materielle og immaterielle anlægsaktiver	5.181	323.115
Indtægt af kapitalandel i tilknyttet virksomhed	-382.397	4.234.370
Andre finansielle indtægter	-1.369.537	-171.489
Andre finansielle omkostninger	367.767	2.078.238
Skat af årets resultat	-670.448	-3.910
Øvrige reguleringer	-331.755	79.225
	<u>-2.381.189</u>	<u>6.539.549</u>
13. Ændring i driftskapital		
Ændring i varebeholdninger	63.100	3.997.871
Ændring i tilgodehavender	5.891.216	-5.437.812
Ændring i leverandørgæld og anden gæld	-13.827.376	11.685.934
	<u>-7.873.060</u>	<u>10.245.993</u>