

Hjerting Laks A/S
Bytoften 3, Hjerting, 6710 Esbjerg V

Årsrapport for
1. juli 2012 - 30. juni 2013

CVR-nr. 12 61 75 85

Årsrapporten er fremlagt og godkendt på selskabets ordinære generalforsamling den 12. november 2013.


Andreas Kjærgaard
Dirigent

Indholdsfortegnelse

Side

Påtegninger

- 1 Ledespåtegning
- 2 Den uafhængige revisors erklæringer

Ledelsesberetning

- 4 Selskabsoplysninger
- 5 Hovedtal og nøgletal
- 6 Ledelsesberetning

Årsregnskab 1. juli 2012 - 30. juni 2013

- 7 Anvendt regnskabspraksis
- 12 Resultatopgørelse
- 13 Balance
- 15 Pengestrømsopgørelse
- 16 Noter

Ledespåtegning

Bestyrelse og direktion har dags dato aflagt årsrapporten for regnskabsåret 1. juli 2012 - 30. juni 2013 for Hjerting Laks A/S.

Årsrapporten er aflagt i overensstemmelse med årsregnskabsloven.


Vi anser den valgte regnskabspraksis for hensigtsmæssig, og efter vores opfattelse giver årsregnskabet et retvisende billede af selskabets aktiver, passiver og finansielle stilling pr. 30. juni 2013 samt af resultatet af selskabets aktiviteter og pengestrømme for regnskabsåret 1. juli 2012 - 30. juni 2013.

Ledelsesberetningen indeholder efter vores opfattelse en retvisende redegørelse for de forhold, som beretningen omhandler.

Årsrapporten indstilles til generalforsamlingens godkendelse.


Esbjerg V, den 6. november 2013

Direktion




Christoph Kjærgaard


Bestyrelse



Flemming Pagaard Jensen



Andreas Kjærgaard



Christoph Kjærgaard

Den uafhængige revisors erklæringer

Til aktionæren i Hjerting Laks A/S

Påtegning på årsregnskabet

Vi har revideret årsregnskabet for Hjerting Laks A/S for regnskabsåret 1. juli 2012 - 30. juni 2013, der omfatter anvendt regnskabspraksis, resultatopgørelse, balance, pengestrømsopgørelse og noter. Årsregnskabet udarbejdes efter årsregnskabsloven.

Ledelsens ansvar for årsregnskabet

Ledelsen har ansvaret for udarbejdelsen af et årsregnskab, der giver et retvisende billede i overensstemmelse med årsregnskabsloven. Ledelsen har endvidere ansvaret for den interne kontrol, som ledelsen anser nødvendig for at udarbejde et årsregnskab uden væsentlig fejlinformation, uanset om denne skyldes besvigelser eller fejl.

Revisors ansvar

Vores ansvar er at udtrykke en konklusion om årsregnskabet på grundlag af vores revision. Vi har udført revisionen i overensstemmelse med internationale standarder om revision og yderligere krav ifølge dansk revisorlovgivning. Dette kræver, at vi overholder etiske krav samt planlægger og udfører revisionen for at opnå høj grad af sikkerhed for, om årsregnskabet er uden væsentlig fejlinformation.

En revision omfatter udførelse af revisionshandlinger for at opnå revisionsbevis for beløb og oplysninger i årsregnskabet. De valgte revisionshandlinger afhænger af revisors vurdering, herunder vurdering af risici for væsentlig fejlinformation i årsregnskabet, uanset om denne skyldes besvigelser eller fejl. Ved risikovurderingen overvejer revisor intern kontrol, der er relevant for selskabets udarbejdelse af et årsregnskab, der giver et retvisende billede. Formålet hermed er at udforme revisionshandlinger, der er passende efter omstændighederne, men ikke at udtrykke en konklusion om effektiviteten af selskabets interne kontrol. En revision omfatter endvidere vurdering af, om ledelsens valg af regnskabspraksis er passende, om ledelsens regnskabsmæssige skøn er rimelige samt den samlede præsentation af årsregnskabet.

Det er vores opfattelse, at det opnåede revisionsbevis er tilstrækkeligt og egnet som grundlag for vores konklusion.

Revisionen har ikke givet anledning til forbehold.

Den uafhængige revisors erklæringer

Konklusion

Det er vores opfattelse, at årsregnskabet giver et retvisende billede af selskabets aktiver, passiver og finansielle stilling pr. 30. juni 2013 samt af resultatet af selskabets aktiviteter og pengestrømme for regnskabsåret 1. juli 2012 - 30. juni 2013 i overensstemmelse med årsregnskabsloven.

Udtalelse om ledelsesberetningen

Vi har i henhold til årsregnskabsloven gennemlæst ledelsesberetningen. Vi har ikke foretaget yderligere handlinger i tillæg til den udførte revision af årsregnskabet. Det er på denne baggrund vores opfattelse, at oplysningerne i ledelsesberetningen er i overensstemmelse med årsregnskabet.

Esbjerg, den 6. november 2013

Martinsen

Statsautoriseret Revisionspartnerselskab


Søren Rishøj

statsautoriseret revisor

Selskabsoplysninger

Selskabet

Hjerting Laks A/S
Bytoften 3
Hjerting
6710 Esbjerg V

Telefon: +45 75 11 52 22
Telefax: +45 76 13 23 46
Hjemmeside: www.Hjerting-Laks.dk

CVR-nr.: 12 61 75 85
Stiftet: 1. januar 1989
Hjemsted: Esbjerg
Regnskabsår: 1. juli - 30. juni

Bestyrelse

Flemming Pagaard Jensen, Gothersgade 43, 1., 1123 København K
Andreas Kjærgaard, Bellisvænget 23, 6710 Esbjerg V
Christoph Kjærgaard, Strandpromenaden 29, 6710 Esbjerg V

Direktion

Christoph Kjærgaard, Strandpromenaden 29, 6710 Esbjerg V

Revision

Martinsen, Statsautoriseret Revisionspartnerselskab
Edison Park 4
6715 Esbjerg N

Hovedtal og nøgletal

	2012/13 t.kr.	2011/12 t.kr.	2010/11 t.kr.	2009/10 t.kr.	2008/09 t.kr.
Resultatopgørelse:					
Bruttofortjeneste	23.079	30.899	22.183	26.713	26.705
Resultat af ordinær primær drift	7.383	14.445	6.591	10.908	14.806
Finansielle poster, netto	12.952	7.654	5.583	23.277	-6.591
Årets resultat	15.444	17.287	9.804	28.416	3.814
Balance:					
Balancesum	123.284	163.171	175.957	178.630	157.165
Egenkapital	27.424	26.980	144.693	144.889	126.570
Pengestrømme:					
Driftsaktivitet	-36.661	116.970	42	13.773	11.340
Investeringsaktivitet	43.161	22.316	-7.883	-22.579	4.667
Finansieringsaktivitet	-13.804	-124.125	-9.259	-11.298	-9.592
Medarbejdere:					
Gennemsnitligt antal heltidsansatte medarbejdere	47	52	49	50	44
Nøgletal i %: *)					
Soliditetsgrad	22,2	16,5	82,2	81,1	80,5
Egenkapitalforrentning	56,8	20,1	6,8	20,9	2,9

*) Nøgletallene er udarbejdet i overensstemmelse med Den Danske Finansanalytikerforenings "Anbefalinger & Nøgletal 2010". Nøgletal med negativ værdi er ikke angivet. Nøgletallenes definitioner fremgår af afsnittet om anvendt regnskabspraksis.

Ledelsesberetning

Hovedaktivitet

Selskabets aktivitet består i forædling af fisk herunder røgning samt i handel med fiskeprodukter.

Usædvanlige forhold

Selskabet er med virkning pr. 1. juli 2012 omdannet til et aktieselskab.

Selskabet har i regnskabsåret solgt sin kapitalandel i Ejendomsselskabet Hjerting A/S til moderselskabet Hjerting Laks Holding ApS. Salget er sket til indre værdi af kapitalandelen, der vurderes at svare til markedsværdien.

Udvikling i aktiviteter og økonomiske forhold

Årets bruttofortjeneste udgør 23,1 mio. kr. mod 30,9 mio. kr. sidste år. Det ordinære resultat efter skat udgør 15,4 mio. kr. mod 17,3 mio. kr. sidste år. Ledelsen anser årets resultat for tilfredsstillende.

Selskabets likvider er i 2012/13 faldet med 7.303.682 kr., nemlig fra 22.006.298 kr. til 14.702.616 kr.

Miljøforhold

Selskabet tilstræber i enhver henseende at belaste miljøet mindst mulig ved minimering af ressourceforbrug i produktionsprocessen.

Forsknings- og udviklingsaktiviteter

Selskabet foretager ingen systematiseret forskning, men der foretages en kontinuerlig tilpasning og udvikling af selskabets egenproducerede produkter.

Den forventede udvikling

Den ordinære drift af den forløbne del af indeværende regnskabsår har udviklet sig som forventet og der forventes et tilfredsstillende resultat for 2013/14.

Begivenheder efter regnskabsårets udløb

Efter regnskabsårets afslutning er der ikke indtruffet begivenheder, som vil kunne forrykke selskabets finansielle stilling væsentligt.

Anvendt regnskabspraksis

Årsrapporten for Hjerting Laks A/S er aflagt i overensstemmelse med årsregnskabslovens bestemmelser for en mellemstor klasse C-virksomhed.

Årsrapporten er aflagt efter samme regnskabspraksis som sidste år.

I henhold til årsregnskabslovens § 112, stk.1 er der ikke udarbejdet koncernregnskab. Årsregnskabet for Hjerting Laks A/S og tilknyttede virksomheder indgår i koncernregnskabet for Hjerting Laks Holding ApS, Esbjerg, reg. nr. 35239731.

Generelt om indregning og måling

I resultatopgørelsen indregnes indtægter i takt med, at de indtjenes. Herunder indregnes værdireguleringer af finansielle aktiver og forpligtelser. I resultatopgørelsen indregnes ligeledes alle omkostninger, herunder afskrivninger, nedskrivninger og hensatte forpligtelser samt tilbageførsler som følge af ændrede regnskabsmæssige skøn af beløb, der tidligere har været indregnet i resultatopgørelsen.

Aktiver indregnes i balancen, når det er sandsynligt, at fremtidige økonomiske fordele vil tilflyde selskabet, og aktivets værdi kan måles pålideligt.

Forpligtelser indregnes i balancen, når det er sandsynligt, at fremtidige økonomiske fordele vil fragå selskabet, og forpligtelsens værdi kan måles pålideligt.

Ved første indregning måles aktiver og forpligtelser til kostpris. Efterfølgende måles aktiver og forpligtelser som beskrevet nedenfor for hver enkelt regnskabspost.

Ved indregning og måling tages hensyn til forudsigelige tab og risici, der fremkommer inden årsregnskabet aflægges, og som vedrører forhold, der eksisterede på balancedagen.

Omregning af fremmed valuta

Tilgodehavender, gæld og andre monetære poster i fremmed valuta, som ikke er afregnet på balancedagen, omregnes til balancedagens valutakurs. Forskellen mellem balancedagens kurs og kursen på tidspunktet for tilgodehavendets eller gældens opståen indregnes i resultatopgørelsen under finansielle indtægter og omkostninger.

Afledte finansielle instrumenter

For afledte finansielle instrumenter, som ikke opfylder betingelserne for behandling som sikringsinstrumenter, indregnes ændringer i dagsværdi i resultatopgørelsen løbende og indgår i periodeafgrænsningsposter under aktiver henholdsvis forpligtelser.

Resultatopgørelsen

Bruttofortjeneste

Bruttofortjeneste indeholder nettoomsætning, udgifter til råvarer og hjælpematerialer, ændring i varelagre, andre driftsindtægter samt eksterne omkostninger.

Anvendt regnskabspraksis

Nettoomsætning indregnes i resultatopgørelsen, såfremt levering og risikoovergang til køber har fundet sted inden årets udgang, og såfremt indtægten kan opgøres pålideligt og forventes modtaget. Nettoomsætningen indregnes eksklusive moms og afgifter og med fradrag af rabatter i forbindelse med salget.

Indtægter af kapitalandel i tilknyttet virksomhed

I resultatopgørelsen indregnes den forholdsmæssige andel af dattervirksomhedens resultat efter skat efter fuld eliminering af intern avance eller tab og fradrag af afskrivning på koncerngoodwill.

Skat af årets resultat

Årets skat, der består af årets aktuelle selskabsskat og ændring i udskudt skat, indregnes i resultatopgørelsen med den del, der kan henføres til årets resultat, og direkte i egenkapitalen med den del, der kan henføres til posteringer direkte på egenkapitalen.

Selskabet er omfattet af de danske regler om tvungen sambeskatning af moderselskabet og de danske dattervirksomheder.

Den aktuelle danske selskabsskat fordeles ved afregning af sambeskatningsbidrag mellem de sambeskattede virksomheder i forhold til disses skattepligtige indkomster. I tilknytning hertil modtager virksomheder med skattemæssigt underskud sambeskatningsbidrag fra virksomheder, der har kunnet anvende dette underskud (fuld fordeling).

Balancen

Materielle anlægsaktiver

Grunde og bygninger, produktionsanlæg og maskiner samt andre anlæg, driftsmateriel og inventar måles til kostpris med fradrag af akkumulerede afskrivninger og nedskrivninger. Der afskrives ikke på grunde.

Afskrivningsgrundlaget er kostpris med fradrag af forventet restværdi efter afsluttet brugstid.

Kostprisen omfatter anskaffelsesprisen samt omkostninger direkte tilknyttet anskaffelsen indtil det tidspunkt, hvor aktivet er klar til at blive taget i brug.

Der foretages lineære afskrivninger baseret på følgende vurdering af aktivernes forventede brugstider:

Bygninger	50 år
Produktionsanlæg og maskiner	3-8 år
Andre anlæg, driftsmateriel og inventar	2-6 år

Modtagne tilskud i forbindelse med investeringsprojekt er særskilt afsat under andre hensættelser og indtægtsføres i takt med aktivernes afskrivning.

Anvendt regnskabspraksis

Aktiver med en kostpris på under 12 t.kr. pr. enhed indregnes i anskaffelsesåret som omkostninger i resultatopgørelsen.

Fortjeneste eller tab ved afhændelse af materielle anlægsaktiver opgøres som forskellen mellem salgspris med fradrag af salgsomkostninger og den regnskabsmæssige værdi på salgstidspunktet. Fortjeneste eller tab indregnes i resultatopgørelsen under afskrivninger.

Finansielle anlægsaktiver

Kapitalandel i tilknyttet virksomhed

Kapitalandel i tilknyttet virksomhed indregnes i balancen til den forholdsmæssige andel af virksomhedens regnskabsmæssige indre værdi. Denne opgøres efter moderselskabets regnskabspraksis med fradrag eller tillæg af urealiserede koncerninterne avancer og tab samt med tillæg eller fradrag af resterende værdi af positiv eller negativ goodwill opgjort efter overtagelsesmetoden.

Nyerhvervede eller nystiftede virksomheder indregnes i årsregnskabet fra anskaffelsestidspunktet. Solgte eller afviklede virksomheder indregnes frem til afståelsestidspunktet.

Fortjeneste eller tab ved afhændelse af tilknyttet virksomhed opgøres som forskellen mellem afståelsessummen og den regnskabsmæssige værdi af nettoaktiver på salgstidspunktet inklusive resterende koncerngoodwill samt forventede omkostninger til salg eller afvikling. Fortjeneste og tab indregnes i resultatopgørelsen under finansielle poster.

Andre værdipapirer og kapitalandele

Værdipapirer og kapitalandele, der er indregnet under anlægsaktiver, omfatter børsnoterede obligationer og aktier, der måles til dagsværdi på balancedagen. Børsnoterede værdipapirer måles til børskurs. Værdipapirer, som ikke er børsnoterede, måles til en kostpris eller dagspris, hvor denne kan beregnes.

Varebeholdninger

Varebeholdninger måles til kostpris på grundlag af vejede gennemsnitspriser. Er nettorealisationsværdien af varebeholdninger lavere end kostprisen, nedskrives til denne lavere værdi.

Der foretages sammenholdelse og regulering til genanskaffelsesværdi i enkelte tilfælde.

Kostpris for fremstillede færdigvarer samt varer under fremstilling omfatter kostpris for råvarer, hjælpematerialer, direkte løn og indirekte produktionsomkostninger. Indirekte produktionsomkostninger indeholder indirekte materialer og løn samt vedligeholdelse af og afskrivning på de i produktionsprocessen benyttede maskiner, bygninger og udstyr, omkostninger til administration og ledelse.

Nettorealisationsværdien for varebeholdninger opgøres som salgspris med fradrag af såvel færdiggørelsesomkostninger som omkostninger, der afholdes for at effektuere salget. Nettorealisationsværdien fastsættes under hensyntagen til omsættelighed, ukurans og udvikling i forventet salgspris.

Anvendt regnskabspraksis

Tilgodehavender

Tilgodehavender fra salg og tjenesteydelser måles til amortiseret kostpris, hvilket sædvanligvis svarer til nominal værdi. Der nedskrives til nettorealisationsværdien med henblik på at imødegå forventede tab.

Selskabsskat og udskudt skat

Aktuelle skatteforpligtelser og tilgodehavende aktuel skat indregnes i balancen som beregnet skat af årets skattepligtige indkomst, reguleret for skat af tidligere års skattepligtige indkomster samt for betalte acontoskatter.

Efter sambeskatningsreglerne hæfter Hjerting Laks A/S solidarisk og ubegrænset over for skattemyndighederne for selskabsskatter og kildeskatter på renter, royalties og udbytter opstået inden for sambeskatningskredsen.

Udskudt skat er skatten af alle midlertidige forskelle mellem regnskabsmæssig og skattemæssig værdi af aktiver og forpligtelser opgjort på grundlag af den planlagte anvendelse af aktivet henholdsvis afvikling af forpligtelsen.

Udskudte skatteaktiver, herunder skatteværdien af fremførelsesberettigede skattemæssige underskud, indregnes med den værdi, hvortil de forventes at blive anvendt, enten ved udligning i skat af fremtidig indtjening eller ved modregning i udskudte skatteforpligtelser inden for samme juridiske skatteenhed.

Udskudt skat måles på grundlag af de skatteregler og skattesatser i de respektive lande, der med balancedagens lovgivning vil være gældende, når den udskudte skat forventes udløst som aktuel skat.

Andre hensatte forpligtelser

Modtagne tilskud i forbindelse med investeringsprojekt indtægtsføres i takt med aktivernes afskrivning.

Gældsforpligtelser

Andre gældsforpligtelser, som omfatter gæld til leverandører, tilknyttede virksomheder samt anden gæld, måles til amortiseret kostpris, hvilket sædvanligvis svarer til nominal værdi.

Udbytte, som forventes udbetalt for året, indregnes som en forpligtelse under posten "Forslag til udbytte for regnskabsåret".

Pengestrømsopgørelse

Pengestrømsopgørelsen viser selskabets pengestrømme for året fordelt på driftsaktivitet, investeringsaktivitet og finansieringsaktivitet for året, årets forskydning i likvider samt likvider ved årets begyndelse og afslutning.

Anvendt regnskabspraksis

Pengestrømme fra driftsaktivitet

Pengestrømme fra driftsaktivitet opgøres som årets resultat reguleret for ikke-kontante driftsposter, ændring i driftskapital samt betalt selskabsskat.

Pengestrømme fra investeringsaktivitet

Pengestrømme fra investeringsaktivitet omfatter køb og salg af anlægsaktiver.

Pengestrømme fra finansieringsaktivitet

Pengestrømme fra finansieringsaktivitet omfatter ændringer i størrelse eller sammensætning af selskabskapital og omkostninger forbundet hermed. Herudover omfatter pengestrømmene optagelse af lån, afdrag på rentebærende gæld og betaling af udbytte til selskabsdeltagere.

Likvider

Likvider omfatter likvide beholdninger med fradrag af kortfristet gæld til pengeinstitutter samt kortfristede værdipapirer, der uden hindring kan omsættes til likvide beholdninger, og som kun er forbundet med ubetydelig risiko for værdiændringer.

Nøgletal

Nøgletal er udarbejdet i overensstemmelse med Den Danske Finansanalytikerforenings "Anbefalinger & Nøgletal 2010".

Hoved- og nøgletallene i oversigten er beregnet således:

Soliditetsgrad	$\frac{\text{Egenkapital eksklusive minoritetsinteresser ultimo} \times 100}{\text{Passiver i alt ultimo}}$
Resultat*	Årets resultat med fradrag af minoritetsinteressers andel heraf
Egenkapitalforrentning	$\frac{\text{Resultat*} \times 100}{\text{Gennemsnitlig egenkapital eksklusive minoritetsinteresser}}$

Resultatopgørelse 1. juli - 30. juni

<u>Note</u>	<u>2012/13</u>	<u>2011/12</u>
Bruttofortjeneste	23.078.700	30.898.797
1 Personaleomkostninger	-14.554.338	-15.272.089
Afskrivninger af materielle anlægsaktiver	-1.141.332	-1.182.197
Resultat før finansielle poster	7.383.030	14.444.511
Resultat af kapitalandel i tilknyttet virksomhed efter skat	1.195.627	1.770.490
Andre finansielle indtægter fra tilknyttede virksomheder	6.525	16.248
Andre finansielle indtægter	16.342.494	10.141.895
2 Andre finansielle omkostninger	-4.592.293	-4.274.777
Resultat før skat	20.335.383	22.098.367
3 Skat af årets resultat	-4.890.974	-4.811.714
Årets resultat	15.444.409	17.286.653
Forslag til resultatdisponering:		
Udbytte for regnskabsåret	15.000.000	15.000.000
Overføres til overført resultat	444.409	2.286.653
Disponeret i alt	15.444.409	17.286.653

Balance 30. juni

Aktiver			
<u>Note</u>		<u>2013</u>	<u>2012</u>
Anlægsaktiver			
4	Grunde og bygninger	4.884.000	5.003.000
4	Produktionsanlæg og maskiner	6.812.399	3.983.000
4	Andre anlæg, driftsmateriel og inventar	0	0
	Materielle anlægsaktiver i alt	<u>11.696.399</u>	<u>8.986.000</u>
5	Kapitalandele i tilknyttede virksomheder	7.760.000	14.683.098
	Tilgodehavender hos tilknyttede virksomheder	6.923.097	0
6	Andre værdipapirer og kapitalandele	61.454.255	95.019.960
	Finansielle anlægsaktiver i alt	<u>76.137.352</u>	<u>109.703.058</u>
	Anlægsaktiver i alt	<u>87.833.751</u>	<u>118.689.058</u>
Omsætningsaktiver			
	Råvarer, hjælpematerialer og færdigvarer	7.460.000	7.735.000
	Varebeholdninger i alt	<u>7.460.000</u>	<u>7.735.000</u>
	Tilgodehavender fra salg og tjenesteydelser	11.302.672	12.350.706
	Tilgodehavender hos tilknyttede virksomheder	1.258.708	1.358.618
7	Udskudt skatteaktiv	438.000	744.000
	Andre tilgodehavender	288.117	287.510
	Tilgodehavender i alt	<u>13.287.497</u>	<u>14.740.834</u>
	Likvide beholdninger	14.702.616	22.006.298
	Omsætningsaktiver i alt	<u>35.450.113</u>	<u>44.482.132</u>
	Aktiver i alt	<u>123.283.864</u>	<u>163.171.190</u>

Balance 30. juni

Passiver			
Note		2013	2012
Egenkapital			
8	Aktiekapital	1.675.614	1.675.614
9	Overført resultat	25.748.811	25.304.402
	Egenkapital i alt	27.424.425	26.980.016
Hensatte forpligtelser			
	Andre hensatte forpligtelser	862.000	1.150.000
	Hensatte forpligtelser i alt	862.000	1.150.000
Gældsforpligtelser			
	Leverandører af varer og tjenesteydelser	6.410.689	7.027.319
	Gæld til tilknyttede virksomheder	62.261.892	0
10	Selskabsskat	3.783.192	3.721.142
	Anden gæld	4.739.118	106.420.211
	Periodeafgrænsningsposter	2.802.548	2.872.502
	Forslag til udbytte for regnskabsåret	15.000.000	15.000.000
	Kortfristede gældsforpligtelser i alt	94.997.439	135.041.174
	Gældsforpligtelser i alt	94.997.439	135.041.174
	Passiver i alt	123.283.864	163.171.190
11 Pantsætninger og sikkerhedsstillelser			
12 Eventualposter			
13 Nærtstående parter			

Pengestrømsopgørelse 1. juli - 30. juni

	<u>2012/13</u>	<u>2011/12</u>
Resultat før finansielle poster	7.383.030	14.444.511
Kursreguleringer værdipapirer	-13.735.451	-1.075.468
Afskrivninger	1.141.332	1.182.197
Ændring i varebeholdninger	275.000	1.710.000
Ændring i tilgodehavender	1.147.337	962.123
Ændring i leverandørgæld og anden gæld	-40.105.785	98.041.557
Pengestrømme fra drift før finansielle poster	-43.894.537	115.264.920
Renteindbetalinger og lignende	16.349.019	10.158.143
Renteudbetalinger og lignende	-4.592.293	-4.274.777
Betalt selskabsskat	-4.521.100	-4.178.723
Regulering af tidligere års skat	-1.824	0
Pengestrømme fra driftsaktivitet	-36.660.735	116.969.563
Køb af materielle anlægsaktiver	-4.472.731	-557.865
Salg af materielle anlægsaktiver	333.000	70.700
Køb af finansielle anlægsaktiver	-2.825.559	-13.774.046
Salg af finansielle anlægsaktiver	50.126.716	35.561.740
Modtaget investeringstilskud	0	1.015.168
Pengestrømme fra investeringsaktivitet	43.161.426	22.315.697
Modtaget udbytte	1.195.627	5.875.262
Betalt udbytte	-15.000.000	-130.000.000
Pengestrømme fra finansieringsaktivitet	-13.804.373	-124.124.738
Ændring i likvider	-7.303.682	15.160.522
Likvider primo	22.006.298	6.845.776
Likvider ultimo	14.702.616	22.006.298
Likvider		
Likvide beholdninger	14.702.616	22.006.298
Likvider ultimo	14.702.616	22.006.298

Noter

	<u>2012/13</u>	<u>2011/12</u>
1. Personaleomkostninger		
Lønninger og gager	12.269.287	12.771.940
Pensioner	1.515.573	1.627.156
Andre omkostninger til social sikring	198.268	218.331
Personaleomkostninger i øvrigt	571.210	654.662
	<u>14.554.338</u>	<u>15.272.089</u>
Gennemsnitligt antal beskæftigede medarbejdere	<u>47</u>	<u>52</u>
2. Andre finansielle omkostninger		
Renter, tilknyttede virksomheder	2.095.716	110.255
Andre renteomkostninger	2.496.577	4.164.522
	<u>4.592.293</u>	<u>4.274.777</u>
3. Skat af årets resultat		
Skat af årets resultat	4.583.150	5.290.918
Årets regulering af udskudt skat	217.000	-109.000
Regulering af tidligere års skat	1.824	8.406
Regulering af tidligere års udskudt skat	89.000	-383.000
Beregnet tillæg	0	4.390
	<u>4.890.974</u>	<u>4.811.714</u>

Noter

4. Materielle anlægsaktiver

	<u>Grunde og bygninger</u>	<u>Produktionsanlæg og maskiner</u>	<u>Andre anlæg, driftsmateriel og inventar</u>
Kostpris primo	6.653.305	16.016.550	752.950
Tilgang	0	4.472.731	0
Afgang	0	-740.000	0
Kostpris ultimo	<u>6.653.305</u>	<u>19.749.281</u>	<u>752.950</u>
Af- og nedskrivninger primo	1.650.305	12.033.550	752.950
Årets af- og nedskrivninger	119.000	1.643.332	0
Tilbageførsel af af- og nedskrivninger på afhændede aktiver	0	-740.000	0
Af- og nedskrivninger ultimo	<u>1.769.305</u>	<u>12.936.882</u>	<u>752.950</u>
Regnskabsmæssig værdi ultimo	<u>4.884.000</u>	<u>6.812.399</u>	<u>0</u>
Ejendomsvurdering 1. oktober 2012	<u>6.500.000</u>		

30/6 2013

30/6 2012

5. Kapitalandele i tilknyttede virksomheder

Kostpris primo	21.260.000	21.260.000
Afgang i årets løb	-13.500.000	0
Kostpris ultimo	<u>7.760.000</u>	<u>21.260.000</u>
Nedskrivninger primo	-6.576.902	-2.472.130
Andel af årets resultat	1.195.627	1.770.490
Årets tilbageførsler på afgang	6.576.902	0
Udbytte	-1.195.627	-5.875.262
Opskrivninger ultimo	<u>0</u>	<u>-6.576.902</u>
Regnskabsmæssig værdi ultimo	<u>7.760.000</u>	<u>14.683.098</u>

Tilknyttet virksomhed:

	Hjemsted	Ejerandel
Ejendomsselskabet af 9/9 2002 A/S	Esbjerg	100 %

Noter

	30/6 2013	30/6 2012
6. Andre værdipapirer og kapitalandele		
Kostpris primo	83.307.009	101.733.725
Tilgang i årets løb	2.825.559	13.774.046
Afgang i årets løb	-49.057.211	-32.200.762
Kostpris ultimo	37.075.357	83.307.009
Opskrivninger primo	11.712.951	13.998.460
Årets opskrivninger	12.665.947	-2.285.509
Opskrivninger ultimo	24.378.898	11.712.951
Regnskabsmæssig værdi ultimo	61.454.255	95.019.960
7. Udskudt skatteaktiv		
Udskudt skatteaktiv primo	744.000	252.000
Udskudt skat af årets resultat	-217.000	109.000
Regulering af udskudt skat primo	-89.000	383.000
	438.000	744.000
Udskudt skat påhviler følgende poster:		
Materielle anlægsaktiver	-8.000	53.000
Finansielle anlægsaktiver	0	114.000
Omsætningsaktiver	256.000	290.000
Investeringstilskud	190.000	287.000
	438.000	744.000
8. Aktiekapital		
Aktiekapital primo	1.675.614	1.000.000
Kontant kapitaludvidelse	0	675.614
	1.675.614	1.675.614

Aktiekapitalen består af 1.675.614 aktier a 1,00 kr. og multipla heraf. Kapitalen er ikke opdelt i klasser.

Der har indenfor de seneste 5 år været følgende bevægelser på aktiekapitalen:

Den 23/12 2011 er der foretaget kapitalforhøjelse kr. 1.175.614 i forbindelse med fusion til kurs 8.541,20.

Noter

	30/6 2013	30/6 2012
9. Overført resultat		
Overført resultat primo	25.304.402	143.693.363
Årets overførte overskud eller underskud	444.409	2.286.653
Udloddet ekstraordinært udbytte i regnskabsåret	0	-110.000.000
Anvendt til kapitalforhøjelse	0	-675.614
Stiftelse af fond	0	-10.000.000
	25.748.811	25.304.402
10. Skyldig selskabsskat		
Skyldig selskabsskat primo	3.721.142	2.596.151
Betalt selskabsskat vedrørende sidste år	-3.721.142	-2.596.151
Skyldig selskabsskat vedrørende tidligere år	0	0
Beregnet selskabsskat for indeværende år	4.583.150	5.295.308
Betalt acontoskat for indeværende år	-777.000	-1.574.166
Betalt dansk udbytteskat for indeværende år	-22.958	0
	3.783.192	3.721.142
11. Pantsætninger og sikkerhedsstillelser		
<p>Til sikkerhed for engagement med pengeinstitutter, er der givet pant i værdipapirer, hvis regnskabsmæssige værdi pr. 30. juni 2013 udgør tkr. 12.928. Sikringskonto, hvis regnskabsmæssige værdi pr. 30. juni 2013 udgør tkr. 999, er pantsat for alt mellemværende med pengeinstitut.</p>		
12. Eventualposter		
Eventualforpligtelser		
Ingen.		
Sambeskatning		
<p>Selskabet indgår i den nationale sambeskatning med moderselskab Hjerting Laks Holding ApS som administrationsselskab og hæfter fra og med regnskabsåret 2012/13 ubegrænset og solidarisk med de øvrige sambeskattede selskaber for den samlede selskabsskat.</p>		

Noter

• Eventualposter (fortsat)

Sambeskatning (fortsat)

Selskabet hæfter fra og med 1. juli 2012 ubegrænset og solidarisk med de øvrige sambeskattede selskaber for eventuelle forpligtelser til at indeholde kildeskat på renter, royalties og udbytter.

Hæftelse vedrørende forpligtelse i forbindelse med selskabsskatter udgør estimeret maksimalt: 0 kr. Hæftelse vedrørende forpligtelse i forbindelse med kildeskat udgør estimeret maksimalt: 0 kr.

13. Nærtstående parter

Øvrige nærtstående parter

Ejendomsselskabet af 9/9 2002 A/S	Datterselskab
Ejendomsselskabet Hjerting A/S	
C.L. Kjærgaard ApS	
AWK Holding ApS	
Hjerting Laks Holding ApS	Moderselskab
Christoph Kjærgaard	Direktør
Andreas Kjærgaard	Bestyrelsesformand

Transaktioner

Produktionslokaler udlejes af Ejendomsselskabet af 9/9 2002 A/S, med en årlig leje på 1.474 tkr. Herudover består transaktioner med nærtstående parter alene af pengeudlån, som forrentes på markedsvilkår.

Ejerforhold

Følgende er noteret i selskabets fortegnelse som ejer af minimum 5 % af stemmerne eller minimum 5 % af selskabskapitalen:

Hjerting Laks Holding ApS, Bytoften 3, 6710 Esbjerg V