

Årsregnskap 2021

Hordafor AS

ARSBERETNING FOR 2021

1. Virksomhetens art og lokalisering

Hordafor AS produserer lakseolje og proteinkonsentrat basert på ensilasje fra oppdrettsnæringen, hovedsakelig fra Norge. Produksjon og administrasjon er lokalisert på Salthella i Austevoll kommune. Selskapet har for øvrig kontorer i Bergen og markedsavdeling i Støvring, Danmark. Hordafor AS med datterselskap har innsamling og tankanlegg på Averøy og Vigra i Møre og Romsdal, Brettesnes i Vågan kommune i Lofoten og Honningsvåg i Finnmark fylke.

Datterselskapene Rabben Havn AS, Akva Ren AS og Jøvik Eiendom AS har alle blitt fusjonert inn i Hordafor AS i desember 2021. Videre har selskapet solgt aksjene i North Capelin Honningsvåg AS til morselskapet Pelagia AS. Hordafor AS er forøvrig fusjonert inn i Pelagia AS i januar 2022.

Datterselskapet Aquarius AS, som er lokalisert på Lovund, produserer fiskeolje og proteinkonsentrat basert på ensilasje fra pelagisk fisk og hvitfisk.

Datterselskapet Rabben Havn AS er et tidligere verft og mekanisk verksted på Rabben i Austevoll kommune. Selskapet fusjonerte med Hordafor AS i desember 2021 og lokaliteten brukes av teknisk avdeling til bl.a. bygging av ensilasjeanlegg.

Datterselskapet Akva Ren AS driver med innsamling og prosessering av biprodukter fra oppdrettsnæringen med base rundt Lyngenfjorden i Troms fylke og selskapet ble i desember 2021 fusjonert inn i Hordafor AS

Datterselskapet Arctic Protein ehf håndterer biprodukter fra lakseoppdrettere i Vestfjordene på Island.

2. Fortsatt drift

Styret og daglig leder mener det er riktig å legge fortsatt drift av selskapene i konsernet til grunn ved avleggelsen av årsregnskapet. Markedsutsiktene for 2022 anses tilfredsstillende, og det forventes ingen vesentlige endringer i selskaperenes konkurransebilde.

3. Korona

Hordafor har i liten grad påvirket av koronautbruddet. Våre råstoffleverandører i oppdrett- og fiskerinæringen opprettholder tilnærmet lik aktivitet som forut for koronautbruddet, noe som medfører at råvaretilgangen fortsatt er bra. Våre kunder opprettholder tilnærmet normal aktivitet. Hordafor, som del av norsk sjømatnærings verdikjede, er kategorisert som en kritisk samfunnsfunksjon.

4. Arbeidsmiljø

Sykefraværet var 8,34% i 2021 (5,96% i 2020). Sykefraværet er hovedsakelig knyttet til langtidssykemeldinger. Det er ikke rapportert om noen alvorlige arbeidsuhell med personskade i konsernets selskaper i løpet av året.

Arbeidsmiljøet i konsernet anses å være godt.

5. Diskriminering og likestilling

Av andel ansatte var det 20 % kvinner og 80 % menn i 2021. Kvinneandelen er høy blant ledende personell. Kjønnsbalansen i selskapet er 22 kvinner og 88 menn i faste stillinger. Av 9 midlertidige stillinger er 1 kvinne. Per 31.12.21 var det 7 deltidsansatte hvorav 3 var kvinner.

Hordafor ønsker i sin rekrutteringspolitikk å tiltrekke de beste søkere til nøkkelposisjoner og vi gir kvinner og menn like muligheter til utvikling av karriere. Styret vektlegger at det ikke skal forekomme forskjellsbehandling på grunn av kjønn i saker som lønn, avansement, etterutdanning og rekruttering. Styret består av 3 personer - alle menn.

Konsernet jobber for likestilling og mot diskriminering på grunn av kjønn, graviditet, permisjon ved fødsel eller adopsjon, omsorgsoppgaver, etnisitet, religion, livssyn, funksjonsnedsettelse, seksuell orientering, kjønnsidentitet og kjønnsuttrykk og kombinasjoner av disse grunnlagene. Hordafor har som mål å ansette og beholde godt kvalifiserte medarbeidere uavhengig av dette, og det er noe man vil ha forsterket fokus på fremover. Hordafor har meget gode forsikringsordninger som kompenserer for tapt inntektsmuligheter som følge av skade/sykdom. Videre har Hordafor gode ordninger for dekning av lønn under sykdom og permisjon.

6. Forsknings- og utviklingsaktiviteter

Konsernet har i 2021 gjennomført forsknings- og utviklingsaktiviteter med fokus på videreutvikling av produkter.

7. Ytre miljø

Konsernets virksomhet er regulert av lover, forskrifter og pålegg av miljømessig karakter. Konsernets selskaper innehar de nødvendige løyver. Konsernet har videre som mål å bidra til miljøvennlige løsninger for biprodukthåndtering innen fiskeri og oppdrett, samt å markedsføre miljøriktige produkter for bransjen. Det arbeides kontinuerlig med å redusere utslipp til ytre miljø. Det anses at selskapet ikke påvirker det ytre miljø utover det som er normalt for denne type virksomhet. Ved å gjøre avfall til en ressurs bidrar Hordafor til å gjøre oppdretts- og fiskerinæringen mer bærekraftig. Selskapets forretningskonsept er dermed en del av en sirkulær økonomi.

8. Selskapets stilling og resultat av virksomheten

Etter styrets oppfatning gir det fremlagte årsregnskap for regnskapsåret 2021 et riktig uttrykk for selskapets stilling og resultat av virksomhetene. Utover det som fremgår av årsregnskapet, kjenner ikke styret til andre forhold vedrørende markedsforhold og prisutvikling som er av interesse for å bedømme selskapets resultat. Etter utgangen av regnskapsåret har det ikke inntruffet forhold som det ikke er tatt hensyn til i årsoppgjøret og som er viktig for å bedømme selskapets resultat og stilling. For informasjon om finansielle risikofaktorer henvises det til note 1 til årsregnskapet.

9. Fremtidsutsikter

Med bakgrunn i positive fremtidsutsikter for sjømatnæringen, har selskapet etter styrets vurdering gode forutsetninger for å oppnå tilfredsstillende resultater gjennom effektiv logistikk, produksjon og markedsføring. Konsernets finansielle og likviditetsmessige situasjon er tilfredsstillende. Det samme gjelder øvrige kritiske suksessfaktorer. Økt fokus fra myndigheter på utnyttelse av marine biprodukter kan slå positivt ut for konsernet videre. Styret presiserer at det generelt er betydelig usikkerhet knyttet til vurderinger av fremtidige forhold.

Selskapet fusjonerte i januar 2022 med Pelagia AS, men den underliggende aktiviteten fortsetter som før. Administrative funksjoner er samordnet med Pelagia.

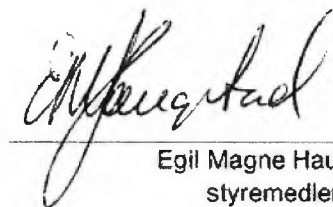
10. Andre forhold

Etter det styret kjenner til, foreligger det ikke andre forhold som er av betydning for avleggelsen av årsregnskapet.


11. Resultatdisponering

Årsresultat:	kr. 28 512 416
Styret foreslår følgende disponering av årsresultatet:	
- Overført til annen egenkapital	kr. 28 512 416

Bergen, 22.juni 2022
Styret i Hordafor AS




Egil Magne Haugstad
styremedlem



Siv Østervold
daglig leder



Arne Møgster
Styreleder



Rolf Andersen
styremedlem

Hordafor AS

Resultatregnskap

NOTER	DRIFTSINNEKTER OG DRIFTSKOSTNADER	2021	2020
1	Salgsinntekt	860 038 906	640 030 924
	Annen driftsinntekt	464 948	5 256
	Sum driftsinntekter	<u>860 503 854</u>	<u>640 036 180</u>
6	Varekostnad	425 236 336	323 178 529
6	Beholdningsendring	40 508 920	-28 095 527
2	Lønnskostnad	93 219 376	84 583 505
7, 8	Avskrivninger	34 463 614	29 820 155
7, 8	Nedskrivning av driftsmidler og immaterielle eiendeler	4 630 271	0
	Annen driftskostnad	214 302 762	169 451 745
	Sum driftskostnader	<u>812 361 279</u>	<u>578 938 407</u>
	Driftsresultat	<u>48 142 575</u>	<u>61 097 772</u>
	FINANSINNEKTER OG FINANSKOSTNADER		
	Utbytte fra datterselskap	0	36 000 000
	Renteinntekt fra foretak i samme konsern	120 000	530 094
	Renteinntekter	63 718	328 205
15	Finansinntekter	9 587 384	18 308 393
	Nedskrivning av andre finansielle anleggsmidler	2 812 720	0
	Rentekostnader	3 977 551	4 725 196
15	Finanskostnader	13 500 863	30 911 425
	Resultat av finansposter	<u>-10 520 031</u>	<u>19 530 071</u>
	Ordinært resultat før skattekostnad	<u>37 622 544</u>	<u>80 627 843</u>
3	Skattekostnad på ordinært resultat	<u>9 110 128</u>	<u>10 208 287</u>
11	Arsresultat	<u>28 512 416</u>	<u>70 419 556</u>
	OVERFØRINGER		
11	Overført til annen egenkapital	28 512 416	70 419 556
	Sum overføringer	<u>28 512 416</u>	<u>70 419 556</u>

Hordafor AS

Balanse pr. 31. desember

NOTER	EIENDELER	2021	2020
	Anleggsmidler		
	Immaterielle eiendeler		
7	Forskning og utvikling	644 808	872 387
7	Immaterielle eiendeler	0	6 407
	Sum immaterielle eiendeler	<u>644 808</u>	<u>878 794</u>
	Varige driftsmidler		
8	Tomter, bygninger og annen fast eiendom	42 424 463	6 111 892
8	Maskiner og anlegg	65 709 486	45 639 820
8	Skip	180 235 264	180 806 187
8	Anlegg under utførelse	1 680 337	4 385 883
8	Driftsløsøre, inventar, verktøy, kontormaskiner o.l.	5 064 889	2 300 230
8	Sum varige driftsmidler	<u>295 114 439</u>	<u>239 244 012</u>
	Finansielle driftsmidler		
9, 16	Investeringer i datterselskap	6 201 989	31 723 948
9, 16	Investering i felles kontrollert virksomhet	0	7 471 180
12	Langsiktig fordring på datterselskap	12 108 993	21 931 763
	Langsiktig fordring på felleskontrollert virksomhet	0	3 000 000
	Andre langsiktige fordringer	0	20 697
	Pensjonsmidler	235 471	4 238
	Sum finansielle anleggsmidler	<u>18 546 453</u>	<u>64 151 826</u>
	Sum anleggsmidler	<u>314 305 700</u>	<u>304 274 632</u>
	Omløpsmidler		
6	Varer	<u>99 391 381</u>	<u>138 548 156</u>
	Fordringer		
5	Kundefordringer	124 374 936	105 939 892
	Andre fordringer	24 628 811	23 442 771
12	Konsernfordringer	59 413 481	3 000 000
	Sum fordringer	<u>208 417 228</u>	<u>132 382 663</u>
	Finansielle derivater	<u>0</u>	<u>10 336 715</u>
4	Bankinnskudd, kontanter o.l.	<u>29 468 916</u>	<u>5 029 863</u>
	Sum omløpsmidler	<u>337 277 524</u>	<u>286 297 397</u>
	SUM EIENDELER	<u>651 583 224</u>	<u>590 572 028</u>

Hordafor AS
Balanse pr. 31. desember


NOTER	EGENKAPITAL OG GJELD	2021	2020
	Egenkapital		
	Innskutt egenkapital		
10, 11	Aksjekapital (122 100 aksjer á kr 18)	2 210 000	2 210 000
11	Annen innskutt egenkapital	610 656	610 656
	Sum innskutt egenkapital	<u>2 820 656</u>	<u>2 820 656</u>
	Opptjent egenkapital		
11	Annen egenkapital	300 060 526	307 532 967
	Sum opptjent egenkapital	<u>300 060 526</u>	<u>307 532 967</u>
	Sum egenkapital	<u>302 881 182</u>	<u>310 353 623</u>
	Gjeld		
	Avsetning for forpliktelser		
3	Utsatt skatt	12 166 297	15 552 085
	Sum avsetning for forpliktelser	<u>12 166 297</u>	<u>15 552 085</u>
	Annen langsiktig gjeld		
13, 14	Gjeld til kredittinstitusjoner	110 463 894	137 916 670
	Øvrig langsiktig gjeld	1 430 000	0
13	Sum annen langsiktig gjeld	<u>111 893 894</u>	<u>137 916 670</u>
	Kortsiktig gjeld		
13, 14	Første års avdrag langsiktig gjeld	22 777 778	22 777 778
	Leverandørgjeld	55 149 418	68 554 899
12	Gjeld til konsernselskap	117 000 000	0
3	Betalbar skatt	19 731	8 373 477
	Skyldige offentlige avgifter	8 881 347	7 321 656
13	Annen kortsiktig gjeld	20 813 577	19 721 839
	Sum kortsiktig gjeld	<u>224 641 851</u>	<u>126 749 649</u>
	Sum gjeld	<u>348 702 042</u>	<u>280 218 404</u>
	SUM EGENKAPITAL OG GJELD	<u>651 583 224</u>	<u>590 572 028</u>

Bergen, 22.juni 2022


Egil Magne Haugstad
styremedlem


Arne Møgster
Styreleder


Siv Østervold
daglig leder


Rolf Andersen
styremedlem

Indirekte kontantstrøm

Hordafor AS

	2021	2020
Kontantstrømmer fra operasjonelle aktiviteter		
Resultat før skattekostnad	37 622 544	80 627 843
Periodens betalte skatt	-9 079 731	-1 254 749
Tap/gevinst ved salg av anleggsmidler	12 505 408	0
Resultatført utbytte	0	-36 000 000
Ordinære avskrivninger	34 463 614	29 820 155
Nedskrivning anleggsmidler	-4 630 271	0
Forskjell mellom kostnadsført pensjon og inn-/utbet. i pensj.ordn.	-231 233	0
Endring i varelager	43 078 898	-29 299 517
Endring i kundefordringer	-9 037 220	19 358 865
Endring i leverandørgjeld	-29 893 469	-32 908 402
Endring i andre tidsavgrensingsposter	10 093 214	-5 428 883
Netto kontantstrøm fra operasjonelle aktiviteter	<u>84 891 754</u>	<u>24 915 313</u>
Kontantstrømmer fra investeringsaktiviteter		
Innbetalinger ved salg av varige driftsmidler	4 425 866	0
Utbetalinger ved kjøp av varige driftsmidler	-48 417 953	-13 776 788
Utbetalinger ved kjøp av aksjer, obligas. / konsernbidrag til DS	-100 000	0
Inn- og utbetalinger fra investeringer (utbytte mv)	3 000 000	52 800 000
Inn- og utbetalinger av utlån	-54 964 210	-4 466 003
Netto kontantstrøm fra investeringsaktiviteter	<u>-96 056 297</u>	<u>34 557 209</u>
Kontantstrømmer fra finansieringsaktiviteter		
Innbetalinger ved opptak av ny langsiktig gjeld	55 000 000	0
Utbetalinger ved nedbetaling av langsiktig gjeld	-22 777 778	-22 777 778
Utbetalinger av utbytte	0	-40 000 000
Netto kontantstrøm fra finansieringsaktiviteter	<u>32 222 222</u>	<u>-62 777 778</u>
Netto endring i kontanter og kontantekvivalenter	21 057 679	-3 305 256
Beh. av kont. og kontantekvivalenter ved per. begynnelse	5 029 863	8 335 119
Beh. av kont. og kontantekvivalenter ved per. begynnelse innfusjonert	3 381 375	0
Beh. av kont. og kontantekvivalenter ved per. slutt	<u>29 468 916</u>	<u>5 029 863</u>

Hordafor AS

Noter til årsregnskapet 2021

Regnskapsprinsipper

Årsregnskapet er utarbeidet i samsvar med regnskapsloven av 1998 og norsk regnskapsskikk.

Vurderings- og klassifiseringsprinsipper

Eiendeler som forventes å bli realisert innen tolv måneder etter balansedagen, eller holdes for salg eller forbruk i foretakets ordinære driftssyklus, klassifiseres som omløpsmidler. Alle andre eiendeler er klassifisert som anleggsmidler. Gjeld som forfaller til oppgjør innen tolv måneder etter balansedagen eller forventes å bli oppgjort i foretakets ordinære drift klassifiseres som kortsiktig gjeld. 1. års avdrag på langsiktig gjeld klassifiseres som kortsiktig gjeld. Øvrige gjeldsposter er klassifisert som langsiktig gjeld.

Varige driftsmidler

Varige driftsmidler (levetid over 1 år) er oppført i balansen til anskaffelseskost fratrukket akkumulerte av- og nedskrivninger. Når eiendeler selges eller avhendes, blir balanseført verdi fraregnet, og eventuelt tap eller gevinst resultatføres. Anskaffelseskost er kjøpsprisen inkludert skatter, avgifter og andre kostnader direkte knyttet til å sette anleggsmidlet i stand for bruk. Vedlikehold kostnadsføres løpende som driftskostnad, mens påkostninger eller forbedringer som forventes å gi varige økonomiske fordeler tillegges driftsmidlets kostpris og avskrives i takt med driftsmidlet. Driftsmidlene avskrives lineært, slik at driftsmidlenes anskaffelseskost avskrives til restverdi over forventet utnyttbar levetid. Driftsmidlenes utnyttbare levetid, samt restverdi, vurderes på hver balansedag og endres hvis nødvendig.

Dersom det finnes indikasjoner på at et driftsmiddel har falt i verdi, blir driftsmidlet nedskrevet til estimert virkelig verdi dersom denne er lavere enn balanseført verdi. Med virkelig verdi menes høyeste verdi av salgspris og neddiskontert verdi av forventet fremtidig kontantstrøm. Gevinst og tap knyttet til avhendelse eller utrangering av varige driftsmidler er inkludert i avskrivningsbeløpet i resultatregnskapet, som en korreksjon til tidligere års for mye eller for lite avskrivninger.

Anlegg under utførelse er klassifisert som anleggsmidler og er oppført til kostpris til de er ferdigstilt. Anlegg under utførelse avskrives fra det tidspunkt de kan bli tatt i bruk.

Offentlig tilskudd

Offentlige tilskudd regnskapsføres når det foreligger rimelig sikkerhet for at selskapet vil oppfylle alle vilkårene knyttet til tilskuddene og at tilskuddene vil bli mottatt. Investeringstilskudd balanseføres og innregnes på en systematisk måte over eiendelens brukstid. Dette gjøres ved at tilskudd trekkes fra tilhørende eiendelers kostpris slik at inntektsføring skjer gjennom reduserte avskrivninger (nettopresentasjon). Driftstilskudd bokføres som kostnadsreduksjon (nettopresentasjon)

Leieavtaler

Klassifisering av leieavtaler i Hordafor AS er basert på i hvilken utstrekning risiko og avkastning forbundet med eierskap av en leid eierandel ligger hos utleier eller leietaker.

Finansielle leieavtaler:

Leieavtaler hvor selskapet har det vesentlige av risiko og kontroll knyttet til driftsmiddelet, er i balansen oppført som varig driftsmiddel med tilhørende gjeld. Leiebeløpet er fordelt mellom avdragsdel og rentedel. Rentedelen føres over resultatet som finanspost. Leasede driftsmidler (finansiell leasing) avskrives over driftsmidlets levetid eller avtalens løpetid dersom denne er kortere, og det ikke er sannsynlig at selskapet vil overta driftsmidlet ved leieperiodens utløp.

Hordafør AS

Noter til årsregnskapet 2021

Regnskapsprinsipper forts.

Operasjonelle leieavtaler:

Leieavtaler hvor den vesentlige del av risiko og avkastning forbundet med eierskap av eiendelen ligger hos utleier, er klassifisert som operasjonelle leieavtaler. Øvrige leieavtaler klassifiseres som finansielle leieavtaler. Leiebetalingen klassifiseres som driftskostnad og resultatføres lineært over kontraktperioden.

Immaterielle eiendeler

Immaterielle eiendeler balanseføres dersom det er sannsynlig at de forventede fremtidige økonomiske fordeler som kan henføres til eiendelen vil tilflyte foretaket, og eiendelens anskaffelseskost kan måles på en pålitelig måte. Internt utviklet immaterielle eiendeler balanseføres ikke, med unntak av eventuelle balanseførte utviklingskostnader, ref avsnitt om forskning og utvikling nedenfor.

Immaterielle eiendeler med begrenset levetid måles til anskaffelseskost, fratrukket akkumulerte av- og nedskrivninger. Avskrivningene er lineære over estimert brukstid. Avskrivningsmetode og -periode vurderes årlig.

Immaterielle eiendeler som har ubestemt levetid, er eiendeler hvor det på balansedagen ikke er mulig å forutse når eiendelene ikke lenger vil ha verdi. Disse testes årlig for verdifall på balansedagen.

Lisenser, konsesjoner og andre rettigheter

Beløp betalt for lisenser, konsesjoner og andre rettigheter er balanseføres og avskrives lineært over forventet brukstid. Levetid vurderes individuelt for hver enkelt eiendel.

Forskning og utvikling

Utgifter til forskning kostnadsføres løpende. Utviklingskostnader på individuelle prosjekter balanseføres kun i de tilfeller hvor selskapet kan vise følgende: teknisk evne og vilje til å til å fullføre den immaterielle eiendelen slik at den blir tilgjengelig for bruk eller salg, hvordan eiendelen vil generere fremtidige kontantstrømmer, tilgjengelige ressurser til å fullføre prosjektet og at ressursbruk kan måles pålitelig i utviklingsfasen. Balanseførte utviklingskostnader avskrives lineært over forventet levetid på det relaterte prosjektet.

Finansielle instrumenter

Finansielle eiendeler er klassifisert i følgende kategorier ut i fra hensikten med eiendelen:

1) Finansielle eiendeler vurdert til virkelig verdi hvor verdiendringer føres over resultatet (holdt for handelsformål):

Dette omfatter finansielle eiendeler som holdes for handelsformål, dvs. med det formål å selge eller kjøpe tilbake på kort sikt. Finansielle instrumenter innregnes til virkelig verdi over resultatet dersom styring, samt kjøps- og salgsbeslutninger baseres på instrumentets virkelige verdi i samsvar med risikostyrings- og investeringsstrategi. Instrumentet balanseføres til virkelig verdi med verdiendringer over resultatet som finanspost.

2) Eiendeler og gjeld balanseført til amortisert kost (ved bruk av effektiv rentes metode):

Lån og fordringer er ikke-derivate finansielle eiendeler med faste innbetalinger som ikke omsettes i et aktivt marked. Denne type finansielle eiendeler regnskapsføres til amortisert kost, ved bruk av effektiv rentes metode.

Hordafor AS

Noter til årsregnskapet 2021

Regnskapsprinsipper forts.

Ved indikasjoner på varig (lenger enn 6 måneder) og vesentlig verdifall på eiendeler og gjeld balanseført til amortisert kost, blir tap beregnet som forskjellen mellom bokført verdi og nåverdi av fremtidige kontantstrømmer. Beløpet resultatføres som finanspost. Dersom årsak til nedskrivning bortfaller og dette kan objektivt knyttes til en hendelse etter at verdifall er innregnet, reverseres tidligere nedskrivning, dog ikke til et beløp høyere enn det amortisert kost ville ha vært dersom nedskrivning ikke var gjennomført. Reversering av tidligere nedskrivning presenteres som finansinntekt.

3) Finansielle eiendeler tilgjengelig for salg:

Finansielle eiendeler i denne kategorien er eiendeler (ikke derivater) som ikke inngår i de to øvrige kategoriene. Eiendeler klassifisert som tilgjengelig for salg, balanseføres til virkelig verdi. Endring i virkelig verdi føres mot utvidet resultat frem til eiendelen avhendes eller nedskrives. Finansielle eiendeler klassifisert som tilgjengelig for salg nedskrives når det er objektive indikasjoner på at eiendelen har falt i verdi. Ved nedskrivning overføres differansen mellom anskaffelseskost og løpende virkelig verdi, med fradrag for eventuelle resultatførte nedskrivninger, fra utvidet resultat og innregnes over resultatet som finanspost. Ved avhendelse blir akkumulert gevinst eller tap som tidligere er ført mot utvidet resultat, reversert og resultatført.

Omregning av fremmed valuta

Resultatregnskap og balanse for konsernselskaper med funksjonell valuta forskjellig fra presentasjonsvalutaen regnes om ved at balansen omregnes til balansedagens kurs og resultatregnskapet regnes om til gjennomsnittskurs (dersom gjennomsnitt ikke totalt sett gir et rimelig estimat på bruk av transaksjonskurs, brukes transaksjonskursen).

I årsregnskapet for 2021 er følgende valutakurser benyttet for omregning DKK/NOK:

Balansedagens kurs : 1,3424

Gjennomsnittskurs : 1,3666

I årsregnskapet for 2021 er følgende valutakurser benyttet for omregning ISK/NOK:

Balansedagens kurs : 0,0676

Gjennomsnittskurs : 0,0677

I årsregnskapet for 2021 er følgende valutakurser benyttet for omregning SEK/NOK:

Balansedagens kurs : 0,9745

Gjennomsnittskurs : 0,1002

I forbindelse med innregningen av dansk filial som har DKK som funksjonell valuta kan det oppstå omregningsdifferanser. Disse føres mot egenkapital.

Transaksjoner i utenlandsk valuta

Transaksjoner i utenlandsk valuta omregnes til dagskurs på transaksjonstidspunktet.

Pengeposter, fordringer og gjeld i fremmed valuta er omregnet etter valutakurser på balansedagen.

Konsernets valutapolitikk er å utligne forskjeller mellom fordringer og gjeld i fremmed valuta ved hjelp av finansielle instrumenter som bankkonti i valuta, terminer og opsjoner. Valutaeffekter blir presentert som finansposter.

Varebeholdning

Beholdning av innkjøpte varer er verdsatt til laveste av anskaffelseskost og netto salgspris. Netto salgspris er estimert salgsverdi ved ordinær drift, etter fradrag for estimerte salgskostnader og eventuelle estimerte kostnader for å ferdigstille varen. Anskaffelseskost er utgifter påløpt ved anskaffelse av varen og kostnader for å bringe varen til nåværende tilstand og plassering. Egenproduserte varer er verdsatt til full tilvirkningskost, hvor en andel av indirekte kostnader er allokert basert på normal kapasitetsutnyttelse. Det er gjort fradrag for ukurans.

Fordringer

Kundefordringer og andre fordringer er oppført i balansen til amortisert kost på balansedagen. Dette er etter fradrag for avsetning for sannsynlig tap. Avsetning for tap regnskapsføres når det foreligger objektive bevis

Hordafør AS

Noter til årsregnskapet 2021

for at det ikke vil bli mottatt oppgjør i samsvar med opprinnelige betingelser. Vesentlige økonomiske problemer hos kunden, sannsynlighet for at kunden vil gå konkurs og utsettelse og mangler ved betalinger anses som indikatorer på at kundefordringer må nedskrives.

Kontanter og bankinnskudd/betalingsmidler

Bankinnskudd, kontanter o.l. inkluderer kontanter, bankinnskudd og andre betalingsmidler med forfallsdato som er kortere enn 3 måneder fra anskaffelse.

Skatt

Skattekostnad består av betalbar skatt og endring i utsatt skatt. Utsatt skatt/skattefordel er beregnet på alle forskjeller mellom regnskapsmessig og skattemessig verdi på eiendeler og gjeld. Utsatt skatt er beregnet med 22% på grunnlag av de midlertidige forskjeller som eksisterer mellom regnskapsmessige og skattemessige verdier. Netto utsatt skattefordel balanseføres i den grad det er sannsynlig at denne kan bli utnyttet.

Pensjoner

Selskapet har en innskuddsplan og betaler innskudd til et forsikringsselskap. Selskapet har ingen ytterligere betalingsforpliktelse etter at innskuddene er betalt. Innskuddene regnskapsføres som lønnskostnad. Eventuelle forskuddsbetalte innskudd balanseføres som eiendel (pensjonsmidler) inntil midler fra innskuddsfondet anvendes til å dekke periodens ordinære innskudd.

Forpliktelser eller pensjonsmidler knyttet til kollektiv forsikret pensjonsordning balanseføres ikke.

Inntektsføringsprinsipper

Inntekter ved salg av varer og tjenester vurderes til virkelig verdi av vederlaget, netto etter fradrag for merverdiavgift, returer, rabatter og andre avslag. Salg av varer resultatføres når selskapet har levert sine produkter til kunden og det ikke er uoppfylte forpliktelser som kan påvirke kundens aksept av leveringen. Levering er ikke foretatt før produktene er sendt til avtalt sted og risiko for tap og ukurans er overført til kunden. I praksis resultatføres inntekten når den kan måles pålitelig, og det er sannsynlig at de økonomiske fordelene vil tilflyte foretaket og det vesentligste av risiko er overført. Tjenester inntektsføres i takt med utførelsen. Renteinntekter inntektsføres etter hvert som de opptjenes.

Kontantstrømoppstilling

Kontantstrømoppstillingen er utarbeidet etter den indirekte metoden. Ved bruk av den indirekte metoden rapporteres kontantstrømmene brutto fra investerings- og finansieringsaktiviteter, mens det regnskapsmessige resultat avstemmes mot netto kontantstrøm fra operasjonelle aktiviteter. Kontanter og kontantekvivalenter omfatter kontanter, bankinnskudd og andre kortsiktige, likvide plasseringer som umiddelbart og med uvesentlig kursrisiko kan konverteres til kjente kontantbeløp og med forfallsdato kortere enn tre måneder fra anskaffelsesdato.

Hendelser etter balansedagen

Ny informasjon etter balansedagen som vedrører selskapets finansielle posisjon på balansedagen blir tatt hensyn til i regnskapet. En hendelse etter balansedagen som ikke påvirker konsernets finansielle posisjon på balansedagen, men som vil påvirke konsernets fremtidige finansielle posisjon, blir opplyst om dersom hendelsen er av vesentlig betydning.

Konsernregnskap

Selskapet utarbeider ikke konsernregnskap, men inngår i konsernregnskapet til Pelagia Holding AS.

Hordafor AS

Noter til årsregnskapet 2021

Note 1 Salgsinntekter

	2021	2020
Pr. Virksomhetsområde		
Biproduktvirksomhet	860 038 906	640 030 924
Andre inntekter	464 948	5 256
Sum	860 503 854	640 036 180
Geografisk fordeling		
Norge	225 313 153	210 768 689
Andre land	635 190 701	429 267 491
Sum	860 503 854	640 036 180

Hordafor AS

Noter til årsregnskapet 2021

Note 2 Lønnskostnader og ytelser, godtgjørelser til daglig leder, styret og revisor

Lønnskostnader	2021	2020
Lønninger	94 150 893	85 064 498
Arbeidsgiveravgift	11 518 565	11 012 289
Pensjonskostnader	6 312 110	5 670 920
Ref.sykepenger, lærlingtilskudd	-3 472 176	-3 326 262
Refusjon Sjøfartsdirektoratet	-18 659 769	-16 749 230
Andre ytelser	3 369 753	2 911 292
Sum	93 219 376	84 583 505

Selskapet har i 2021 sysselsatt 114 årsverk.

Pensjonsforpliktelser

Selskapet er pliktig til å ha tjenstepensjonsordning etter lov om obligatorisk tjenstepensjon. Selskapets pensjonsordninger tilfredsstiller kravene i denne lov.

Ytelser til ledende personer	Daglig leder	Styret
Lønn inkl bonus	1 880 439	0
Pensjonsutgifter	22 945	0
Styrehonorar	0	210 000
Annen godtgjørelse	82 407	0

Det er ingen særskilt pensjonsavtale for daglig leder

Daglig leder har ikke avtale om lønn ved eventuell fratreden fra sin stilling. Daglig leder eller styret har ikke opsjon på kjøp av aksjer i selskapet. Ledende ansatte har ikke fast avtale om bonus eller aksjebasert avlønning. En eventuell bonus til daglig leder fastsettes av styrets leder. Eventuell bonus til andre medlemmer i ledelsen fastsettes av daglig leder.

Det er ikke gitt lån/sikkerhetsstillelse til daglig leder, styrets leder eller andre nærstående parter.

Honorar til revisor eks. mva utgjør:	2021	2020
Lovpålagt revisjon	994 192	771 094
Regnskapsteknisk bistand	234 700	199 148
Andre tjenester utenfor revisjon	142 000	143 751
Skatterådgivning - teknisk oppsett av ligningspapirer	74 500	515 000
Sum	1 445 392	1 628 993

Honorar til revisor er oppgitt eks mva.

Hordafor AS

Noter til årsregnskapet 2021

Note 3 Skatt

Årets skattekostnad	2021	2020
Resultatført skatt på ordinært resultat:		
Betalbar skatt	13 671 683	8 568 890
Endring i utsatt skatt	-4 561 555	1 639 397
Skattekostnad ordinært resultat	9 110 128	10 208 287
Skattepliktig inntekt:		
Ordinært resultat før skatt	37 622 544	80 627 843
Permanente forskjeller	4 457 348	-34 906 340
Endring i midlertidige forskjeller	20 572 158	-7 419 106
Avgitt konsernbidrag	-62 000 000	0
Anvendelse av fremførbart underskudd	-562 364	0
Skattepliktig inntekt	89 687	38 302 398
Betalbar skatt i balansen:		
Betalbar skatt på årets resultat	13 659 731	8 373 477
Betalbar skatt på avgitt konsernbidrag	-13 640 000	0
Sum betalbar skatt i balansen	19 731	8 373 477

Skatteeffekten av midlertidige forskjeller som har gitt opphav til utsatt skatt og utsatte skattefordeler, spesifisert på typer av midlertidige forskjeller

	2021	2020	Endring
Varige driftsmidler	53 037 259	51 641 238	-1 396 022
Langs. fordr. og gjeld i ut. valuta	730 190	1 096 994	366 804
Varebeholdning	6 656 937	10 195 137	3 538 200
Fordringer	-1 920 001	-1 241 322	678 679
Gevinst – og tapskonto	-1 484 839	3 893 308	5 378 147
Pensjonspremie/- forpliktelse	235 471	4 238	-231 233
Andre forskjeller	-1 953 669	10 283 915	12 237 584
Sum	55 301 349	75 873 508	20 572 159
Akkumulert fremførbart underskudd	0	-562 364	-562 364
Inngår ikke i beregningen av utsatt skatt	0	724 546	724 546
Grunnlag for utsatt skatt	55 301 349	76 035 690	20 734 341
Utsatt skatt (22 %)	12 166 297	16 727 852	4 561 555

Hordafor AS

Noter til årsregnskapet 2021

Note 4 Bankinnskudd

Innestående midler på skattetrekkkonto (bundne midler) per 31.12.2021 er på kr 5 470 059. Beløpet dekker skyldig skattetrekk per 31.12.2021.

Note 5 Kundefordringer

	2021	2020
Kundefordringer til pålydende	126 294 936	107 159 892
Avsetning til tap	1 920 000	1 220 000
Balanseført verdi av kundefordringer 31.12	124 374 936	105 939 892
Endring i avsetning til tap	500 000	420 000
Realiserte tap	368 132	0
Sum resultatførte tap på krav	868 132	420 000

Kostnadsført tap er klassifisert som annen driftskostnad i regnskapet.

Note 6 Varer

Varelager	2021	2020
Lager av råvarer og innkjøpte halvfabrikater	30 061 481	24 590 400
Lager av egentilvirkede ferdigvarer	58 682 433	100 001 509
Lager av innkjøpte handelsvarer	10 647 467	13 956 247
Sum varelager	99 391 381	138 548 156

Varekostnad	2021	2020
Innkjøp av råmaterialer	384 383 471	282 616 637
Innkjøp av ferdigvarer	40 852 865	40 561 891
Beholdningsendring varelager	40 508 920	-28 095 527
Sum varekostnad	465 745 256	295 083 002

Hordafor AS

Noter til årsregnskapet 2021

Note 7 Immaterielle eiendeler

	Produkt-utvikling	Websider	Sum
Anskaffelseskost 01.01.2021	1 142 698	217 260	1 359 958
Tilgang kjøpte immaterielle eiendeler	0	0	0
Anskaffelseskost 31.12.2021	1 142 698	217 260	1 359 958
Akkumulerte avskrivninger 01.01.2021	270 311	210 854	481 165
Årets avskrivninger	227 580	6 406	233 986
Av- og nedskrivninger pr. 31.12.2021	497 891	217 260	715 151
Bokført verdi per 31.12.2021	644 807	0	644 807

Økonomisk levetid	5 år	5 år
Avskrivningsplan	lineær	lineær

Note 8 Anleggsmidler

	Tomter	Bygninger og annen fast eiendom	Maskiner og anlegg	Driftsløsøre	Skip	Anlegg under oppførelse	Sum
Anskaffelseskost pr. 01.01.	4 903 660	23 090 531	122 879 766	15 647 934	329 667 673	4 385 883	500 575 447
Tilgang kjøpte driftsmidler	1 026 170	2 846 657	7 877 720	528 284	38 844 668	0	51 123 499
Tilgang ved fusjon	0	48 953 615	29 453 709	7 126 707	0	0	85 534 031
Avgang i året	0	0	0	19 122	19 826 096	2 705 546	22 550 763
Anskaffelseskost 31.12.21	5 929 830	74 890 803	160 211 195	23 283 803	348 686 245	1 680 337	614 682 214
Akkumulerte avskrivninger pr. 01.01.	0	21 882 299	77 239 946	13 347 704	148 861 486	0	261 331 435
Akkumulerte avskrivninger pr. 01.01. ved fusjon	0	13 718 054	6 712 970	2 493 130	0	0	22 924 154
Reversert avskrivn ifm salg	0	0	0	0	-3 547 714	0	-3 547 714
Årets ordinære avskrivninger	0	2 795 817	10 548 793	2 358 958	18 526 060	0	34 229 628
Årets nedskrivninger	0	0	0	19 122	4 611 149	0	4 630 271
Av- og nedskrivninger pr. 31.12.21	0	38 396 170	94 501 709	18 218 914	168 450 981	0	319 567 774
Bokført verdi 31.12.21	5 929 830	36 494 633	65 709 486	5 064 889	180 235 264	1 680 337	295 114 439

Økonomisk levetid	Ubestemt	20 år	10 år	3-10 år	5-20 år	Ubestemt
Avskrivningsplan		Lineær	Lineær	Lineær	Lineær	

Hordafor AS

Noter til årsregnskapet 2021

Note 9 Datterselskap, tilknyttet selskap mv.

Firma	Anskaffelses- tidspunkt	Forretnings- kontor	Eierandel	Stemme- andel
Aquarius AS	2008	Lovund	66 %	66 %
P/F Biotech	2011	Færøyene	83 %	83 %
Arctic Protein EHF	2019	Island	51 %	51 %
Lyngen Fabrikker AS	2021	Furuflaten	54 %	54 %
Akva-Nordic OY AB	2021	Finland	100 %	100 %
Hordafor II AS	2021	Bergen	100 %	100 %

Firma	Balansført verdi	Egenkapital ifølge siste årsregnskap (100%)	Årsresultat ifølge siste årsregnskap (100%)
Aquarius AS	3 000 000	112 000 738	46 024 981
P/F Biotech	435 584	-6 437 357	-555 798
Arctic Protein EHF	1 926 720	259 267	1 430 183
Lyngen Fabrikker AS	481 667	1 637 538	370 787
Akva-Nordic OY AB	258 018	11 434	2 211
Hordafor II AS	100 000	100 000	0

Note 10 Aksjonærer

Aksjekapitalen i Hordafor AS pr. 31.12.2021 består av:

	Antall	Pålydende	Bokført
Ordinære aksjer	122 100	18	2 210 000
Sum	122 100		2 210 000

Eierstruktur

	Antall	Eierandel	Stemmeandel
Pelagia AS	122 100	100 %	100 %
Totalt antall aksjer	122 100	100 %	100 %

Note 11 Egenkapital

	Aksjekapital	Annen innskutt egenkapital	Annen egenkapital	Sum egenkapital
Egenkapital pr. 01.01.2021	2 210 000	610 656	307 532 967	310 353 623
<i>Årets endring i EK:</i>				
Årets resultat			28 512 416	28 512 416
Føringer direkte mot EK (omregningsdifferanse)			-507 002	-507 002
Skatteeffekt av føringer direkte mot EK			111 540	111 540
Fusjoner			12 770 604	12 770 604
Konsernbidrag avgitt			-48 360 000	-48 360 000
Egenkapital pr. 31.12.2021	2 210 000	610 656	300 060 526	302 881 182

Hordafor AS

Noter til årsregnskapet 2021

Note 12 Mellomværende med selskap i samme konsern mv.

Fordringer	2021	2020
Lån til datterselskap	12 108 993	21 931 763
Langsiktig lån felleskontrollert virksomhet	0	3 000 000
Kundefordringer	7 173 366	15 663 121
Andre fordringer og utbytte fra datterselskap	59 413 481	3 000 000
Sum	78 695 840	43 594 884

Gjeld	2021	2020
Kortsiktig gjeld til felleskontrollert virksomhet	0	2 927
Kortsiktig gjeld til datterselskap	117 000 000	0
Leverandørgjeld	695 397	1 739 503
Sum	117 695 397	1 742 430

Note 13 Gjeld

Gjeld som forfaller mer enn fem år etter regnskapsårets slutt

	2021	2020
Gjeld til kredittinstitusjoner	0	18 333 334
Sum	0	18 333 334

Første års avdrag på gjeld pres. som kortsiktig gjeld

	2021	2020
Første års avdrag på langsiktig gjeld	22 777 778	22 777 778

Kassakreditt

	2021	2020
Limit kassakreditt	0	40 000 000
Benyttet kassakreditt	0	0

Oversikt over valutaterminkontrakter (tall i NOK)

Type	Valutabeløp	Urealisert gevinst / tap(-) 31.12
DKK/NOK	64 511 234	864 703
USD/NOK	6 544 750	918 923
EUR/NOK	16 257 150	-3 559 987
Virkelig verdi i NOK pr 31.12		-1 776 361

Avsetning for netto urealisert tap er bokført som Annen kortsiktig gjeld.

Hordafor AS

Noter til årsregnskapet 2021

Note 14 Pantstillelser og garantier

Pantsikret gjeld, pantstillelser og garantier	2021	2020
Langsiktig gjeld til kredittinstitusjoner	133 241 672	160 694 448
Sum	133 241 672	160 694 448

Bokført verdi av pantsikrede eiendeler	2021	2020
Bygninger, tankanlegg, maskiner, driftsløse	113 198 838	54 051 941
Skip	180 235 264	180 806 187
Varelager	99 391 381	138 548 156
Fordringer	195 897 409	154 335 123
Aksjer Akva Ren AS	0	20 000 000
Aksjer Aquarius AS	3 000 000	3 000 000
Sum	591 722 892	550 741 408

Kausjonsansvar som ikke er regnskapsført	18 000 000	38 970 000
Garantert beløp	800 000	800 000

Note 15 Finansposter

Finansinntekter	2021	2020
Valutagevinst (agio)	8 994 063	18 308 393
Annen finansinntekt	593 322	0
Sum finansinntekter	9 587 384	18 308 393

Finanskostnader	2021	2020
Tap ved salg av aksjer	1 804 181	0
Valutatap (disagio)	11 682 593	30 909 025
Annen finanskostnad	14 090	2 400
Sum finanskostnader	13 500 863	30 911 425

Note 16 Omorganisering 2021

Hordafor AS ble i 2021 med regnskapsmessig virkningstidspunkt fra 01.07.2021 kjøpt opp av Pelagia AS. Pelagia AS kjøpte da resterende 50% av Hordafor AS, og eier etter transaksjonen 100% av selskapet. Det vises til note 19 i årsregnskapet til Pelagia Holding for ytterligere informasjon om transaksjonen.

I forkant av oppkjøpet ble Hordafor konsernet omstrukturert. Hordafor AS var overtakende selskap i en forenklet mor/datter fusjon med de heleide datterselskapene Rabben Havn AS og Akva Ren AS som overdragende selskap. I forkant av nevnte fusjon ble Bioarctic AS innfusjonert i Jøvik Eiendom AS og Jøvik Eiendom ble deretter innfusjonert i Akva Ren AS. Jøvik Eiendom AS eide samtlige aksjer i Bioarctic AS og Akva Ren eide samtlige aksjer i Jøvik Eiendom AS. Samtlige fusjoner ble gjort til konsernkontinuitet for Hordafor-konsernet, med regnskapsmessig virkningstidspunkt fra 01.01.2021.

Hordafor AS

Noter til årsregnskapet 2021

Note 17 Hendelser etter balansedagen

Hordafor AS har i 2021 stiftet selskapet Hordafor II AS. Dette selskapet har endret navn i 2022 til Hordafor AS. "Gamle" Hordafor AS er i 2022 fusjonert med Pelagia AS. Fusjonen er endelig gjennomført den 03.01.2022 med regnskapsmessig virkningstidspunkt fra 01.01.2022. '

Foruten at selskapet i 2022 er innfusjonert i Pelagia AS har ikke inntruffet hendelser i 2022 som har innvirkning på det avlagte årsregnskapet 2021. Se forøvrig note 16 for informasjon om transaksjoner som er gjennomført i 2021.



Til generalforsamlingen i Hordafor AS

Uavhengig revisors beretning

Konklusjon

Vi har revidert årsregnskapet til Hordafor AS som består av balanse per 31. desember 2021, resultatregnskap og kontantstrømoppstilling for regnskapsåret avsluttet per denne datoen og noter til årsregnskapet, herunder et sammendrag av viktige regnskapsprinsipper.

Etter vår mening

- oppfyller årsregnskapet gjeldende lovkrav, og
- gir årsregnskapet et rettviseende bilde av selskapets finansielle stilling per 31. desember 2021, og av dets resultater og kontantstrømmer for regnskapsåret avsluttet per denne datoen i samsvar med regnskapslovens regler og god regnskapsskikk i Norge.

Grunnlag for konklusjonen

Vi har gjennomført revisjonen i samsvar med de internasjonale revisjonsstandardene International Standards on Auditing (ISA-ene). Våre oppgaver og plikter i henhold til disse standardene er beskrevet nedenfor under *Revisors oppgaver og plikter ved revisjonen av årsregnskapet*. Vi er uavhengige av selskapet slik det kreves i lov, forskrift og International Code of Ethics for Professional Accountants (inkludert internasjonale uavhengighetsstandarder) utstedt av the International Ethics Standards Board for Accountants (IESBA-reglene), og vi har overholdt våre øvrige etiske forpliktelser i samsvar med disse kravene. Innhentet revisjonsbevis er etter vår vurdering tilstrekkelig og hensiktsmessig som grunnlag for vår konklusjon.

Øvrig informasjon

Styret og daglig leder (ledelsen) er ansvarlige for informasjonen i årsberetningen. Øvrig informasjon omfatter informasjon i årsrapporten bortsett fra årsregnskapet og den tilhørende revisjonsberetningen. Vår konklusjon om årsregnskapet ovenfor dekker ikke informasjonen i årsberetningen.

I forbindelse med revisjonen av årsregnskapet er det vår oppgave å lese årsberetningen. Formålet er å vurdere hvorvidt det foreligger vesentlig inkonsistens mellom årsberetningen og årsregnskapet og den kunnskap vi har opparbeidet oss under revisjonen av årsregnskapet, eller hvorvidt informasjon i årsberetningen ellers fremstår som vesentlig feil. Vi har plikt til å rapportere dersom årsberetningen fremstår som vesentlig feil. Vi har ingenting å rapportere i så henseende.

Basert på kunnskapen vi har opparbeidet oss i revisjonen, mener vi at årsberetningen

- er konsistent med årsregnskapet og
- inneholder de opplysninger som skal gis i henhold til gjeldende lovkrav.

Ledelsens ansvar for årsregnskapet

Ledelsen er ansvarlig for å utarbeide årsregnskapet og for at det gir et rettviseende bilde i samsvar med regnskapslovens regler og god regnskapsskikk i Norge. Ledelsen er også ansvarlig for slik



internkontroll som den finner nødvendig for å kunne utarbeide et årsregnskap som ikke inneholder vesentlig feilinformasjon, verken som følge av misligheter eller utilsiktede feil.

Ved utarbeidelsen av årsregnskapet må ledelsen ta standpunkt til selskapets evne til fortsatt drift og opplyse om forhold av betydning for fortsatt drift. Forutsetningen om fortsatt drift skal legges til grunn for årsregnskapet så lenge det ikke er sannsynlig at virksomheten vil bli avvirket.

Revisors oppgaver og plikter ved revisjonen av årsregnskapet

Vårt mål er å oppnå betryggende sikkerhet for at årsregnskapet som helhet ikke inneholder vesentlig feilinformasjon, verken som følge av misligheter eller utilsiktede feil, og å avgi en revisjonsberetning som inneholder vår konklusjon. Betryggende sikkerhet er en høy grad av sikkerhet, men ingen garanti for at en revisjon utført i samsvar med ISA-ene, alltid vil avdekke vesentlig feilinformasjon som eksisterer. Feilinformasjon kan oppstå som følge av misligheter eller utilsiktede feil. Feilinformasjon blir vurdert som vesentlig dersom den enkeltvis eller samlet med rimelighet kan forventes å påvirke økonomiske beslutninger som brukerne foretar basert på årsregnskapet.

For videre beskrivelse av revisors oppgaver og plikter vises det til:
<https://revisorforeningen.no/revisjonsberetninger>

Bergen, 22. juni 2022
PricewaterhouseCoopers AS

Hallvard Aarø
Statsautorisert revisor
(elektronisk signert)

Revisjonsberetning - Hordafor

Signers:

<i>Name</i>	<i>Method</i>	<i>Date</i>
Aarø, Hallvard	BANKID_MOBILE	2022-06-22 16:06

This document package contains:

- Closing page (this page)
- The original document(s)
- The electronic signatures. These are not visible in the document, but are electronically integrated.



This file is sealed with a digital signature.
The seal is a guarantee for the authenticity
of the document.