

REMA 1000

REMA Grønt A/S

Årsrapport 2013
(20. Regnskabsår)

CVR-nr. 17 61 23 95

Årsrapporten er fremlagt og godkendt på
selskabets ordinære generalforsamling, den
17. februar 2014



Som dirigent

Indhold

Påtegninger	2
Ledespåtegning	2
Den uafhængige revisors erklæringer	3
Ledelsesberetning	4
Selskabsoplysninger	4
Hoved- og nøgletal	5
Beretning	6
Årsregnskab 1. januar - 31. december	7
Anvendt regnskabspraksis	7
Resultatopgørelse	10
Balance	11
Noter	13

Påtegninger

Ledelsespåtegning

Bestyrelse og direktion har dags dato behandlet og godkendt årsrapporten for regnskabsåret 1. januar - 31. december 2013 for REMA Grønt A/S.


Årsrapporten aflægges i overensstemmelse med årsregnskabsloven. Vi anser den valgte regnskabspraksis for hensigtsmæssig og de udøvede regnskabsmæssige skøn for forsvarlige.

Årsregnskabet giver efter vores opfattelse et retvisende billede af selskabets aktiver, passiver og finansielle stilling pr. 31. december 2013 samt af resultatet af selskabets aktiviteter for regnskabsåret 1. januar - 31. december 2013 i overensstemmelse med den valgte regnskabspraksis.

Ledelsesberetningen indeholder efter vores opfattelse en retvisende redegørelse for de forhold, som den omhandler, og beskriver selskabets væsentligste risici og usikkerhedsfaktorer. Årsrapporten indstilles til generalforsamlingens godkendelse.

Vejle, den 17. februar 2014

Direktion



Jan Pedersen

Bestyrelse



Henrik Burkal
Formand




Torben Lenhart Sørensen



Jan Pedersen



Anders Rene Jensen



Lars Retoff

Påtegninger

Den uafhængige revisors erklæringer

Til kapitalejerne i REMA Grønt A/S

Påtegning på årsregnskabet

Vi har revideret årsregnskabet for REMA Grønt A/S for regnskabsåret 1. januar - 31. december 2013, der omfatter anvendt regnskabspraksis, resultatopgørelse, balance og noter. Årsregnskabet udarbejdes efter årsregnskabsloven.

Ledelsens ansvar for årsrapporten

Ledelsen har ansvaret for udarbejdelsen af et årsregnskab, der giver et retvisende billede i overensstemmelse med årsregnskabsloven. Ledelsen har endvidere ansvaret for den interne kontrol, som ledelsen anser nødvendig for at udarbejde et årsregnskab uden væsentlig fejlinformation, uanset om denne skyldes besvigelser eller fejl.

Revisors ansvar

Vores ansvar er at udtrykke en konklusion om årsregnskabet på grundlag af vores revision. Vi har udført revisionen i overensstemmelse med internationale standarder om revision og yderligere krav ifølge dansk revisorlovgivning. Dette kræver, at vi overholder etiske krav samt planlægger og udfører revisionen for at opnå høj grad af sikkerhed for, om årsregnskabet er uden væsentlig fejlinformation.

En revision omfatter udførelse af revisionshandlinger for at opnå revisionsbevis for beløb og oplysninger i årsregnskabet. De valgte revisionshandlinger afhænger af revisors vurdering, herunder vurdering af risici for væsentlig fejlinformation i årsregnskabet, uanset om denne skyldes besvigelser eller fejl. Ved risikovurderingen overvejer revisor intern kontrol, der er relevant for virksomhedens udarbejdelse af et årsregnskab, der giver et retvisende billede. Formålet hermed er at udforme revisionshandlinger, der er passende efter omstændighederne, men ikke at udtrykke en konklusion om effektiviteten af virksomhedens interne kontrol. En revision omfatter endvidere vurdering af, om ledelsens valg af regnskabspraksis er passende, og om ledelsens regnskabsmæssige skøn er rimelige, samt en vurdering af den samlede præsentation af årsregnskabet.

Det er vores opfattelse, at det opnåede revisionsbevis er tilstrækkeligt og egnet som grundlag for vores konklusion.

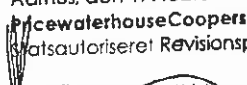

Revisionen har ikke givet anledning til forbehold.


Konklusion

Det er vores opfattelse, at årsregnskabet giver et retvisende billede af selskabets aktiver, passiver og finansielle stilling pr. 31. december 2013, samt af resultatet af selskabets aktiviteter for regnskabsåret 1. januar - 31. december 2013 i overensstemmelse med årsregnskabsloven.

Udtalelse om ledelsesberetningen

Vi har i henhold til årsregnskabsloven gennemlæst ledelsesberetningen. Vi har ikke foretaget yderligere handlinger i tillæg til den udførte revision af årsregnskabet. Det er på denne baggrund vores opfattelse, at oplysningerne i ledelsesberetningen er i overensstemmelse med årsregnskabet.

Aarhus, den 17. februar 2014

PricewaterhouseCoopers
statsautoriseret Revisionspartnerselskab

Henrik Thøgersen
statsautoriseret revisor


Claus Lyngsø Sørensen
statsautoriseret revisor

Ledelsesberetning

Selskabsoplysninger

REMA Grønt A/S
Sadelmagervej 12
7100 Vejle

Telefon: 76 42 50 50
Hjemmeside: www.REMA1000.dk

CVR-nr.: 17 61 23 95
Stiftet: 1. februar 1994
Hjemsted: Vejle
Regnskabsår: 1. januar - 31. december

Bestyrelse

Henrik Burkal
Anders Rene Jensen
Torben Lennart Sørensen
Jan Pedersen
Lars Retoff

Direktion

Jan Pedersen

Revision

PricewaterhouseCoopers
Jens Chr. Skous Vej 1
8000 Aarhus C

Bank

Danske Bank A/S

Generalforsamling

Ordinær generalforsamling afholdes den 17. februar 2014 på selskabets adresse.

Ledelsesberetning

Hoved- og nøgletal

tkr	2013	2012	2011	2010	2009
Hovedtal					
Bruttoresultat	12.035	7.761	8.679	8.344	6.243
Resultat af primær drift	8.315	4.541	5.404	5.348	3.233
Resultat før skat	9.111	5.489	6.494	6.227	5.034
Årets resultat	6.820	4.106	4.855	4.657	3.763
Balance					
Anlægsaktiver	135	41	0	0	130
Omsætningsaktiver	144.988	139.175	115.685	102.319	92.863
Aktiver i alt	145.123	139.216	115.685	102.319	92.993
Aktiekapital	1.000	1.000	1.000	1.000	1.000
Egenkapital incl. foreslået udbytte	7.820	5.105	5.855	5.657	4.763
Hensatte forpligtelser	0	0	0	0	0
Kortfristede gældsforpligtelser	137.303	134.052	109.771	96.603	88.230
Nøgletal					
Afkastningsgrad	5,85 %	3,56 %	4,96 %	5,48 %	3,74 %
Likviditetsgrad	105,60 %	103,82 %	105,39 %	105,92 %	105,25 %
Soliditetsgrad	5,39 %	3,67 %	5,06 %	5,53 %	5,12 %
Medarbejdere					
Gns. antal medarbejdere	6	5	5	5	5

Ledelsesberetning

Beretning

Hovedaktivitet

Selskabets hovedaktivitet er at drive grossistvirksomhed på frugt/grønt- og blomsterområdet for REMA 1000 butikker i Danmark.

Udvikling i aktiviteter og økonomiske forhold

Årets resultat udgør 6.820 tkr., mod 4.106 tkr. sidste år.

Årets resultat overstiger ledelsens forventninger og udviklingen i selskabets drift og resultat vurderes derfor som værende tilfredsstillende.

Selskabets egenkapital udgør pr. 31. december 2013 tkr. 7.820.

Til bedømmelse af selskabets stilling henvises i øvrigt til årsrapporten.

Eksternt miljø

REMA 1000 forsøger løbende at mindske de miljømæssige belastninger som er forbundet med kædens aktiviteter. REMA Grønt A/S har outsourcet distributionsdelen til eksternt partner med hvem fragtruterne løbende optimeres med henblik på at reducere miljøbelastningen fra fragtbilerne mest muligt.

Endvidere fastholdes de senere års satsning på økologiske produkter, hvor sortimentet fortsat er blevet udviklet og andelen af økologiske produkter steget. Samtidig er der fokus på danske sæsonprodukter og selskabet forsøger derfor ofte at etablere længerevarende samarbejde med danske producenter.

REMA Grønt A/S har i 2013 fortsat samarbejdet med Sher Ethiopia om produktion af roser i Etiopien. Som led i projektet støtter vi en lokal skole, Sher School. Skolen har ca. 3.000 elever og forsøger, med hjælp fra blandt andet REMA Grønt A/S, at forbedre rammerne for undervisningen. Konkret har REMA Grønt i 2013 ydet økonomisk støtte til undervisningsmateriale.

Samfundsansvar

Selskabet er en integreret del af REMA 1000 koncernen. Der henvises til omtalen af CSR i årsrapporten for REMA 1000 Danmark A/S.

Forventninger til fremtiden

Der forventes i 2014 tilgang af yderligere REMA butikker. På den baggrund forventer ledelsen en tilfredsstillende økonomisk udvikling for selskabet i regnskabsåret 2014.

Ejerforhold

I henhold til selskabslovens §55, skal det oplyses, at følgende aktionærer ejer mere end 5% af selskabskapitalen:

REMA 1000 Danmark A/S, Marsalle 32, 8700 Horsens
J.P. af 01.07.2001 ApS, Gimlevej 24, 8660 Skanderborg

Årsregnskab 1. januar - 31. december

Anvendt regnskabspraksis

Årsrapporten for REMA Grønt A/S for 2013 er aflagt i overensstemmelse med årsregnskabslovens bestemmelser for mellemstore klasse C-virksomheder. I henhold til årsregnskabslovens §86, stk. 4 har selskabet ikke udarbejdet pengestrømsopgørelse.

Selskabet indgår i koncernregnskabet for REMA 1000 Danmark A/S, CVR-nr. 17741519.

Generelt om Indregning og måling

Aktiver indregnes i balancen, når det er sandsynligt, at fremtidige økonomiske fordele vil tilflyde selskabet, og aktivets værdi kan måles pålideligt.

Forpligtelser indregnes i balancen, når det er sandsynligt, at fremtidige økonomiske fordele vil fragå selskabet, og forpligtelsens værdi kan måles pålideligt.

Ved første indregning måles aktiver og forpligtelser til kostpris. Efterfølgende måles aktiver og forpligtelser som beskrevet for hver enkelt regnskabspost nedenfor.

Ved indregningen og måling tages hensyn til gevinster, tab og risici, der fremkommer, inden årsrapporten aflægges og som be- eller afkræfter forhold, der eksisterer på balancedagen.

Indtægter indregnes i resultatopgørelsen i takt med, at de indtjenes, herunder indregnes værdireguleringer af finansielle aktiver og forpligtelser, der måles til dagsværdi eller amortiseret kostpris. Endvidere indregnes omkostninger, der er afholdt for at opnå årets indtjening, herunder afskrivninger, nedskrivninger og hensatte forpligtelser samt tilbageførslers som følge af ændrede regnskabsmæssige skøn af beløb, der tidligere har været indregnet i resultatopgørelsen.

Transaktioner i fremmed valuta indregnes til den faktiske valutakurs på transaktionsdagen.

Resultatopgørelsen

Nettoomsætning

Nettoomsætning ved salg af handelsvarer indregnes i resultatopgørelsen, såfremt levering og risikoovergang til køber har fundet sted inden årets udgang. Nettoomsætning indregnes ekskl. moms og afgifter og med fradrag af rabatter i forbindelse med salget.

Selskabets nettoomsætning oplyses ikke.

Eksterne omkostninger

Eksterne omkostninger omfatter omkostninger, der afholdes for at opnå årets nettoomsætning, herunder vareforbrug og distributionsomkostninger, samt administrationsomkostninger.

Bruttoresultat

Selskabets bruttoresultat udgør årets nettoomsætning med fradrag af vareforbrug og andre eksterne omkostninger.

Årsregnskab 1. januar - 31. december

Anvendt regnskabspraksis

Personaleomkostninger

Personaleomkostninger omfatter lønninger, vederlag, pensioner og øvrige personaleomkostninger til selskabets ansatte og direktion.

Finansielle indtægter og omkostninger

Finansielle indtægter og omkostninger indeholder renter samt tillæg og godtgørelser under acontoskatteordningen m.v.

Skat af årets resultat

REMA Grønt A/S er sambeskattet med moderselskabet REMA 1000 Danmark A/S samt øvrige danske selskaber i den norske Reitangruppen koncern. Den aktuelle danske selskabskat fordeles mellem de sambeskattede danske selskaber i forhold til disse skattepligtige indkomster (fuld fordeling med refusion vedrørende skattemæssige underskud). De sambeskattede selskaber indgår i acontoskatteordningen.

Årets skat, der består af årets aktuelle skat og forskydning i udskudt skat, indregnes i resultatopgørelsen med den del, der kan henføres til årets resultat, og direkte på egenkapitalen med den del, der kan henføres til posteringer direkte på egenkapitalen.

Balancen

Materielle anlægsaktiver

Driftsmateriel og inventar måles til kostpris med fradrag af akkumulerede afskrivninger.

Kostprisen omfatter anskaffelsesprisen samt omkostninger direkte tilknyttet anskaffelsen indtil det tidspunkt, hvor aktivet er klar til at blive taget i brug. Der indregnes ikke renter.

Der foretages lineære afskrivninger, baseret på følgende vurdering af aktivernes forventede brugstider:

Driftsmateriel og inventar	3 - 10 år
Afskrivninger indregnes i resultatopgørelsen.	

Materielle anlægsaktiver nedskrives til genindvindingsværdien, såfremt denne er lavere end den regnskabsmæssige værdi.

Fortjeneste og tab ved afhændelse af materielle anlægsaktiver opgøres som forskellen mellem salgsprisen med fradrag af salgsomkostninger og den regnskabsmæssige værdi på salgstidspunktet. Fortjeneste eller tab indregnes i resultatopgørelsen under andre driftsindtægter eller andre driftsomkostninger.

Årsregnskab 1. januar - 31. december

Anvendt regnskabspraksis

Varebeholdninger

Varebeholdninger måles til kostpris efter FIFO-metoden. Er nettorealiseringsværdien lavere end kostprisen, nedskrives til denne lavere værdi.

Kostpris for handelsvarer omfatter anskaffelsespris med tillæg af hjemtagelsesomkostninger.

Nettorealiseringsværdien for varebeholdninger opgøres som salgssum med fradrag af færdiggørelsesomkostninger og omkostninger, der afholdes for at effektuere salget, og fastsættes under hensyntagen til omsættelighed, ukurans og udvikling i forventet salgspris.

Tilgodehavender

Tilgodehavender måles til amortiseret kostpris. Der nedskrives til imødegåelse af forventede tab.

Egenkapital - Udbytte

Foreslået udbytte indregnes som en forpligtelse på tidspunktet for vedtagelse på generalforsamlingen (deklareringstidspunktet). Udbytte, som forventes udbetalt for året, vises som en særskilt post under egenkapitalen.

Selskabsskat og udskudt skat

Aktuelle skatteforpligtelser og tilgodehavende aktuel skat indregnes i balancen som beregnet skat af årets skattepligtige indkomst, reguleret for skat af tidligere års skattepligtige indkomster samt for betalte acontoskatter.

Udskudt skat måles efter den balanceorienterede gælds metode af alle midlertidige forskelle mellem regnskabsmæssig og skattemæssig værdi af aktiver og forpligtelser. I de tilfælde, hvor opgørelse af skatteværdien kan foretages efter alternative beskatningsregler, måles udskudt skat på grundlag af den planlagte anvendelse af aktivet henholdsvis afvikling af forpligtelsen.

Udskudte skatteaktiver, herunder skatteværdien af fremførselsberettiget skattemæssige underskud, indregnes med den værdi, hvortil de forventes at blive anvendt, enten ved udligning i skat af fremtidig indtjening eller ved modregning i udskudte skatteforpligtelser inden for samme juridiske skatteenhed.

Udskudt skat måles på grundlag af de skatteregler og skattesatser, der med balancedagens lovgivning vil være gældende, når den udskudte skat forventes udløst som aktuel skat. Ændring i udskudt skat som følge af ændringer i skattesatser indregnes i resultatopgørelsen.

Finansielle gældsforpligtelser

Gældsforpligtelser måles til amortiseret kostpris, der i al væsentlighed svarer til nominal værdi.

Beregning af nøgletal

Afkastningsgrad:	Resultat af primær drift x 100 / Gns. aktiver
Likviditetsgrad:	Omsætningsaktiver x 100 / Kortfristede gældsforpligtelser
Soliditetsgrad:	Egenkapital x 100 / Passiver i alt, ultimo

Årsregnskab 1. januar - 31. december

Resultatopgørelse

	<u>Note</u>	2012 <u>1.000 kr.</u>
Bruttoresultat		12.035.369
Personaleomkostninger	1	-3.634.371
Afskrivninger af materielle anlægsaktiver	4	<u>-85.769</u>
Resultat af primær drift		8.315.229
Finansielle indtægter	3	<u>796.044</u>
Resultat før skat		9.111.273
Skat af ordinært resultat	2	<u>-2.291.662</u>
Årets resultat		<u>6.819.611</u>
Forslag til resultatdisponering		
Foreslået udbytte		<u>6.819.611</u>
I alt		<u>6.819.611</u>

Årsregnskab 1. januar - 31. december

Balance

	<u>Note</u>	31/12 2012
		<u>1.000 kr.</u>
AKTIVER		
Anlægsaktiver		
Materielle anlægsaktiver	4	
Driftsmateriel og inventar		<u>41</u>
		<u>134.502</u>
Materielle anlægsaktiver i alt		<u>134.502</u>
Omsætningsaktiver		
Varebeholdninger		
Varebeholdninger		<u>2.602</u>
		<u>1.551.516</u>
Varebeholdninger i alt		<u>2.602</u>
Tilgodehavender		
Tilgodehavender fra salg og tjenesteydelser		77.533
Udskudt skatteaktiv	6	21
Tilgodehavende tilknyttede virksomheder		<u>41.240</u>
		<u>70.584.003</u>
Tilgodehavender i alt		<u>118.794</u>
Likvide beholdninger		<u>17.779</u>
		<u>24.640.447</u>
Omsætningsaktiver i alt		<u>139.175</u>
		<u>144.988.048</u>
AKTIVER I ALT		<u>139.216</u>
		<u>145.122.550</u>

Årsregnskab 1. januar - 31. december

Balance

	Note		31/12 2012 1.000 kr.
PASSIVER			
Egenkapital			
Selskabskapital	5	1.000.000	1.000
Foreslået udbytte		<u>6.819.611</u>	<u>4.105</u>
Egenkapital i alt		<u>7.819.611</u>	<u>5.105</u>
Gældsforpligtelser			
Langfristede gældsforpligtelser			
Anden langfristet gæld	7	<u>0</u>	<u>59</u>
Langfristede gældsforpligtelser i alt		<u>0</u>	<u>59</u>
Kortfristede gældsforpligtelser			
Leverandører af varer og tjenesteydelser		122.015.900	125.854
Skyldig selskabsskat		283.685	1.373
Anden gæld		<u>15.003.354</u>	<u>6.825</u>
Kortfristede gældsforpligtelser i alt		<u>137.302.939</u>	<u>134.052</u>
Gældsforpligtelser i alt		<u>137.302.939</u>	<u>134.111</u>
PASSIVER I ALT		<u>145.122.550</u>	<u>139.216</u>
Eventualforpligtelser og sikkerhedsstillelser m.v.	8		
Nærtstående parter	9		

Årsregnskab 1. januar - 31. december

Noter

	2012	
	<u>1.000 kr.</u>	
Note 1 Personaleomkostninger		
Gager og lønninger	3.221.918	2.838
Pensioner	286.734	266
Andre personaleomkostninger	<u>125.719</u>	<u>115</u>
I alt	<u>3.634.371</u>	<u>3.219</u>
Gennemsnitligt antal medarbejdere	<u>6</u>	<u>5</u>

I henhold til årsregnskabslovens §98b, stk. 3 nr. 2 udelades angivelse af det samlede vedertag m.v. for regnskabsåret til medlemmer af ledelsen.

Note 2 Skat af ordinært resultat

der specificeres således:

Beregnet skat af årets skattepligtige indkomst	2.293.685	1.373
Årets regulering af udskudt skat	<u>-2.023</u>	<u>10</u>

I alt	<u>2.291.662</u>	<u>1.383</u>
--------------	-------------------------	---------------------

Skat af ordinært resultat kan forklares således:

Beregnet 25% af ordinært resultat før skat	2.277.818	1.372
--	-----------	-------

Skatteeffekt af:

Ikke fradragsberettigede omkostninger	13.379	11
Reg. ændret skatteprocent udskudt skat	<u>465</u>	<u>0</u>

I alt	<u>2.291.662</u>	<u>1.383</u>
--------------	-------------------------	---------------------

Effektiv skatteprocent	<u>25,0</u>	<u>25,0</u>
------------------------	-------------	-------------

Betalt skat i årets løb	<u>2.010.000</u>	<u>219</u>
-------------------------	------------------	------------

Note 3 Finansielle Indtægter

Renter tilknyttede virksomheder	796.044	942
Øvrige finansielle indtægter	<u>0</u>	<u>6</u>

I alt	<u>796.044</u>	<u>948</u>
--------------	-----------------------	-------------------

Årsregnskab 1. januar - 31. december

Noter

Note 4 Materielle anlægsaktiver	Driftsmidler og Inventar	31/12 2012 1.000 kr.
Kostpris 1. januar 2013	499.639	458
Årets tilgang	<u>179.758</u>	<u>42</u>
Kostpris 31. december 2013	<u>679.397</u>	<u>500</u>
Afskrivninger 1. januar 2013	-459.126	-458
Årets afskrivninger	<u>-85.769</u>	<u>-1</u>
Afskrivninger 31. december 2013	<u>-544.895</u>	<u>-459</u>
Regnskabsmæssig værdi 31. december 2013	<u>134.502</u>	<u>41</u>
Afskrivningsperiode	<u>3-10 år</u>	

Note 5 Egenkapital	Selskabs- kapital	Overført resultat	Foreslået Udbytte	I alt
Egenkapital 1. januar 2013	1.000.000	0	4.104.849	5.104.849
Årets resultat	0	6.819.611	0	6.819.611
Udloddet udbytte	0	0	-4.104.849	-4.104.849
Foreslået udbytte	<u>0</u>	<u>-6.819.611</u>	<u>6.819.611</u>	<u>0</u>
Egenkapital 31. december 2013	<u>1.000.000</u>	<u>0</u>	<u>6.819.611</u>	<u>7.819.611</u>

Aktiekapitalen består af 1.000 aktier á 1.000 kr.

Årsregnskab 1. januar - 31. december

	31/12 2012	
	<u>1.000 kr.</u>	
Note 6 Udskudt skatteaktiv		
Udskudt skat (skatteaktiv)		
Saldo 1. januar 2013	-20.750	-31
Årets regulering af udskudte skatter	<u>-2.023</u>	<u>10</u>
I alt	<u>-22.773</u>	<u>-21</u>

Udskudt skat er afsat med 24,5%.

Note 7 Langfristede gældsforpligtelser

Af den langfristede gæld forfalder til betaling senere end 5 år efter regnskabsårets udløb

<u>0</u>	<u>0</u>
----------	----------

Note 8 Eventualforpligtelser og sikkerhedsstillelser m.v.

Operationelle leasingforpligtelser på statustidspunktet kan opgøres til

<u>536.336</u>	<u>489</u>
----------------	------------

Note 9 Nærtstående parter

Nærtstående parter med bestemmende indflydelse:

REMA 1000 Danmark A/S, Marsalle 32, 8700 Horsens