

REMA 1000

REMA Grønt A/S


Årsrapport 2014

(21. Regnskabsår)

CVR-nr. 17 61 23 95

Årsrapporten er fremlagt og godkendt på
selskabets ordinære generalforsamling, den
4. marts 2015

Henrik Burkal



Som dirigent

Indhold

Påtegninger	2
Ledespåtegning	2
Den uafhængige revisors erklæringer	3
Ledelsesberetning	4
Selskabsoplysninger	4
Hoved- og nøgletal	5
Beretning	6
Årsregnskab 1. januar - 31. december	7
Anvendt regnskabspraksis	7
Resultatopgørelse	11
Balance	12
Noter	14

Påtegninger

Ledelsespåtegning

Bestyrelse og direktion har dags dato behandlet og godkendt årsrapporten for regnskabsåret 1. januar - 31. december 2014 for REMA Grønt A/S.

Årsrapporten aflægges i overensstemmelse med årsregnskabsloven. Vi anser den valgte regnskabspraksis for hensigtsmæssig og de udøvede regnskabsmæssige skøn for forsvarlige.

Årsregnskabet giver efter vores opfattelse et retvisende billede af selskabets aktiver, passiver og finansielle stilling pr. 31. december 2014 samt af resultatet af selskabets aktiviteter for regnskabsåret 1. januar - 31. december 2014 i overensstemmelse med den valgte regnskabspraksis.

Ledelsesberetningen indeholder efter vores opfattelse en retvisende redegørelse for de forhold, som den omhandler, og beskriver selskabets væsentligste risici og usikkerhedsfaktorer.

Årsrapporten indstilles til generalforsamlingens godkendelse.


Vejle, den 4. marts 2015

Direktion



Anders René Jensen

Bestyrelse



Henrik Burkal
Formand



Lars Retoff



Torben Lennart Sørensen



Anders René Jensen

Påtegninger

Den uafhængige revisors erklæringer

Til kapitalejeren i REMA Grønt A/S

Påtegning på årsregnskabet

Vi har revideret årsregnskabet for REMA Grønt A/S for regnskabsåret 1. januar - 31. december 2014, der omfatter anvendt regnskabspraksis, resultatopgørelse, balance og noter. Årsregnskabet udarbejdes efter årsregnskabsloven.

Ledelsens ansvar for årsregnskabet

Ledelsen har ansvaret for udarbejdelsen af et årsregnskab, der giver et retvisende billede i overensstemmelse med årsregnskabsloven. Ledelsen har endvidere ansvaret for den interne kontrol, som ledelsen anser nødvendig for at udarbejde et årsregnskab uden væsentlig fejlinformation, uanset om denne skyldes besvigelser eller fejl.

Revisors ansvar

Vores ansvar er at udtrykke en konklusion om årsregnskabet på grundlag af vores revision. Vi har udført revisionen i overensstemmelse med internationale standarder om revision og yderligere krav ifølge dansk revisorlovgivning. Dette kræver, at vi overholder etiske krav samt planlægger og udfører revisionen for at opnå høj grad af sikkerhed for, om årsregnskabet er uden væsentlig fejlinformation.

En revision omfatter udførelse af revisionshandlinger for at opnå revisionsbevis for beløb og oplysninger i årsregnskabet. De valgte revisionshandlinger afhænger af revisors vurdering, herunder vurdering af risici for væsentlig fejlinformation i årsregnskabet, uanset om denne skyldes besvigelser eller fejl. Ved risikovurderingen overvejer revisor intern kontrol, der er relevant for virksomhedens udarbejdelse af et årsregnskab, der giver et retvisende billede. Formålet hermed er at udforme revisionshandlinger, der er passende efter omstændighederne, men ikke at udtrykke en konklusion om effektiviteten af virksomhedens interne kontrol. En revision omfatter endvidere vurdering af, om ledelsens valg af regnskabspraksis er passende, og om ledelsens regnskabsmæssige skøn er rimelige, samt en vurdering af den samlede præsentation af årsregnskabet.

Det er vores opfattelse, at det opnåede revisionsbevis er tilstrækkeligt og egnet som grundlag for vores konklusion.

Revisionen har ikke givet anledning til forbehold.

Konklusion


Det er vores opfattelse, at årsregnskabet giver et retvisende billede af selskabets aktiver, passiver og finansielle stilling pr. 31. december 2014, samt af resultatet af selskabets aktiviteter for regnskabsåret 1. januar - 31. december 2014 i overensstemmelse med årsregnskabsloven.

Udtalelse om ledelsesberetningen

Vi har i henhold til årsregnskabsloven gennemlæst ledelsesberetningen. Vi har ikke foretaget yderligere handlinger i tillæg til den udførte revision af årsregnskabet. Det er på denne baggrund vores opfattelse, at oplysningerne i ledelsesberetningen er i overensstemmelse med årsregnskabet.

Aarhus, den 4. marts 2015

PricewaterhouseCoopers
Statsautoriseret Revisionspartnerselskab


Henrik Trangeth Kristensen
statsautoriseret revisor


Claus Lyngsø Sørensen
statsautoriseret revisor

Ledelsesberetning

Selskabsoplysninger

REMA Grønt A/S
Sadelmagervej 12
7100 Vejle

Telefon: 88816180
Hjemmeside: www.REMA1000.dk

CVR-nr.: 17 61 23 95
Stiftet: 1. februar 1994
Hjemsted: Vejle
Regnskabsår: 1. januar - 31. december

Bestyrelse

Henrik Burkal
Anders René Jensen
Torben Lennart Sørensen
Lars Retoft

Direktion

Anders René Jensen

Revision

PricewaterhouseCoopers
Jens Chr. Skous Vej 1
8000 Aarhus C

Bank

Danske Bank A/S

Generalforsamling

Ordinær generalforsamling afholdes den 4. marts 2015 på selskabets adresse.

Ledelsesberetning

Hoved- og nøgletal

tkr	2014	2013	2012	2011	2010
Hovedtal					
Nettoomsætning	1.015.609	943.294	784.651	712.439	623.249
Bruttoresultat	11.188	12.035	7.761	8.679	8.344
Resultat af primær drift	7.195	8.315	4.541	5.404	5.348
Resultat af finansielleposter	794.806	796	948	1.089	879
Resultat før skat	7.990	9.111	5.489	6.494	6.227
Årets resultat	6.029	6.820	4.106	4.855	4.657
Balance					
Anlægsaktiver	49	135	41	0	0
Omsætningsaktiver	145.234	144.988	139.175	115.685	102.319
Aktiver i alt	145.283	145.123	139.216	115.685	102.319
Investeringer mat. anlægsaktiver	0	180	42	0	0
Aktiekapital	1.000	1.000	1.000	1.000	1.000
Egenkapital incl. foreslået udbytte	7.029	7.820	5.105	5.855	5.657
Hensatte forpligtelser	0	0	0	0	0
Kortfristede gældsforpligtelser	138.254	137.303	134.052	109.771	96.603
Nøgletal					
Afkastningsgrad	5,06 %	5,85 %	3,56 %	4,96 %	5,48 %
Likviditetsgrad	105,05 %	105,60 %	103,82 %	105,39 %	105,92 %
Soliditetsgrad	4,84 %	5,39 %	3,67 %	5,06 %	5,53 %
Medarbejdere					
Gns. antal medarbejdere	6	6	5	5	6

Ledelsesberetning

Beretning

Hovedaktivitet

Selskabets hovedaktivitet er at drive grossistvirksomhed på frugt/grønt- og blomsterområdet for REMA 1000 butikker i Danmark.

Udvikling i aktiviteter og økonomiske forhold

Årets resultat udgør 6.029 tkr., mod 6.819 tkr. sidste år.

Årets resultat lever ikke helt op til ledelsens forventninger og udviklingen i selskabets drift og resultat vurderes derfor som værende utilfredsstillende.

Selskabets egenkapital udgør pr. 31. december 2014 tkr. 7.029.

Til bedømmelse af selskabets finansielle stilling henvises i øvrigt til årsregnskabet.

Eksternt miljø

REMA 1000 forsøger løbende at mindske de miljømæssige belastninger som er forbundet med kædens aktiviteter. REMA Grønt A/S har outsourcet distributionsdelen til ekstern partner med hvem fragtruterne løbende optimeres med henblik på at reducere miljøbelastningen fra fragtbilerne mest muligt.

Endvidere fastholdes de senere års satsning på økologiske produkter, hvor sortimentet fortsat er blevet udviklet og andelen af økologiske produkter steget, ikke mindst i samarbejde med Gram Slot. Samtidig er der fokus på danske sæsonprodukter og selskabet forsøger derfor ofte at etablere længerevarende samarbejde med danske producenter.

Samfundsansvar og andel af det underrepræsenterede køn

Selskabet er en integreret del af REMA 1000 koncernen. Der henvises til omtalen af CSR og andel af det underrepræsenterede køn i årsrapporten for REMA 1000 Danmark A/S.

Forventninger til fremtiden

Der forventes i 2015 tilgang af yderligere REMA butikker. På den baggrund forventer ledelsen en tilfredsstillende økonomisk udvikling for selskabet i regnskabsåret 2015.

Begivenheder efter balancedagen

Der er ikke indtruffet begivenheder efter status som har væsentlig indflydelse på regnskabslæseres vurdering af årsrapporten.

Ejerforhold

I henhold til selskabslovens §55, skal det oplyses, at følgende aktionærer ejer mere end 5% af selskabskapitalen:

REMA 1000 Danmark A/S, Marsalle 32, 8700 Horsens

Årsregnskab 1. januar - 31. december

Anvendt regnskabspraksis

Årsrapporten for REMA Grønt A/S for 2014 er aflagt i overensstemmelse med årsregnskabslovens bestemmelser for klasse C-virksomheder (stor).

Den anvendte regnskabspraksis er uændret i forhold til sidste år.

Årsregnskabet for 2014 er aflagt i DKK.

REMA Grønt A/S indgår i koncernregnskabet for REMA 1000 Danmark A/S CVR-nr. 17741519. Koncernregnskabet kan rekvireres hos REMA 1000 Danmark A/S.

Generelt om indregning og måling

Indtægter indregnes i resultatopgørelsen i takt med, at de indtjenes, herunder indregnes værdireguleringer af finansielle aktiver og forpligtelser, der måles til dagsværdi eller amortiseret kostpris. Endvidere indregnes omkostninger, der er afholdt for at opnå årets indtjening, herunder afskrivninger, nedskrivninger og hensatte forpligtelser samt tilbageførsler som følge af ændrede regnskabsmæssige skøn af beløb, der tidligere har været indregnet i resultatopgørelsen.

Aktiver indregnes i balancen, når det er sandsynligt, at fremtidige økonomiske fordele vil tilflyde selskabet, og aktivets værdi kan måles pålideligt.

Forpligtelser indregnes i balancen, når det er sandsynligt, at fremtidige økonomiske fordele vil fragå selskabet, og forpligtelsens værdi kan måles pålideligt.

Ved første indregning måles aktiver og forpligtelser til kostpris. Efterfølgende måles aktiver og forpligtelser som beskrevet for hver enkelt regnskabspost nedenfor.

Ved indregningen og måling tages hensyn til gevinster, tab og risici, der fremkommer, inden årsrapporten aflægges og som be- eller afkræfter forhold, der eksisterer på balancedagen.

Omregning af fremmed valuta

Transaktioner i fremmed valuta omregnes til transaktionsdagens valutakurs. Valutakursdifferencer, der opstår mellem transaktionsdagens kurs og kursen på betalingsdagen indregnes i resultatopgørelsen som en finansiell post.

Gæld og andre monetære poster i fremmed valuta omregnes til balancedagens valutakurs. Forskellen mellem balancedagens kurs og kursen på tidspunktet for gældsforpligtens opståen eller indregning i seneste årsrapport indregnes i resultatopgørelsen under finansielle indtægter og omkostninger.

Pengestrømsopgørelse

Pengestrømsopgørelsen for Reitan Distribution A/S er udeladt i overensstemmelse med årsregnskabslovens § 86, stk. 4, da denne er indeholdt i pengestrømsopgørelsen, som moderselskabet udarbejder på koncernniveau.

Årsregnskab 1. januar - 31. december

Anvendt regnskabspraksis

Resultatopgørelsen

Nettoomsætning

Nettoomsætning ved salg af handelsvarer indregnes i resultatopgørelsen, såfremt levering og risikoovergang til køber har fundet sted inden årets udgang. Nettoomsætning indregnes ekskl. moms og afgifter og med fradrag af rabatter i forbindelse med salget.

Vareforbrug

Omkostninger til varer indeholder det forbrug af varer, der er anvendt for at opnå årets nettoomsætning.

Eksterne omkostninger

Andre eksterne omkostninger omfatter omkostninger til distribution og administration.

Personaleomkostninger

Personaleomkostninger omfatter lønninger, vederlag, pensioner og øvrige personaleomkostninger til selskabets ansatte og direktion.

Af- og nedskrivninger

Af- og nedskrivninger indeholder årets af- og nedskrivninger af immaterielle og materielle anlægsaktiver.

Finansielle indtægter og omkostninger

Finansielle indtægter og omkostninger indeholder renter samt tillæg og godtgørelser under acontoskatteordningen m.v.

Skat af årets resultat

REMA Grønt A/S er sambeskattet med moderselskabet REMA 1000 Danmark A/S samt øvrige danske selskaber i den norske Reitangruppen koncern. Den aktuelle danske selskabsskat fordeles mellem de sambeskattede danske selskaber i forhold til disse skattepligtige indkomster (fuld fordeling med refusion vedrørende skattemæssige underskud). De sambeskattede selskaber indgår i acontoskatteordningen.

Årets skat, der består af årets aktuelle skat og forskydning i udskudt skat, indregnes i resultatopgørelsen med den del, der kan henføres til årets resultat, og direkte på egenkapitalen med den del, der kan henføres til posteringer direkte på egenkapitalen.

Årsregnskab 1. januar - 31. december

Anvendt regnskabspraksis

Balancen

Materielle anlægsaktiver

Driftsmateriel og inventar måles til kostpris med fradrag af akkumulerede afskrivninger.

Kostprisen omfatter anskaffelsesprisen samt omkostninger direkte tilknyttet anskaffelsen indtil det tidspunkt, hvor aktivet er klar til at blive taget i brug. Der indregnes ikke renter.

Der foretages lineære afskrivninger, baseret på følgende vurdering af aktivernes forventede brugstider:

Driftsmateriel og inventar	3 - 10 år
----------------------------	-----------

Afskrivninger indregnes i resultatopgørelsen.

Materielle anlægsaktiver nedskrives til genindvindingsværdien, såfremt denne er lavere end den regnskabsmæssige værdi. Der foretages årligt nedskrivningstest af hver enkelt aktiv henholdsvis grupper af aktiver.

Fortjeneste og tab ved afhændelse af materielle anlægsaktiver opgøres som forskellen mellem salgsprisen med fradrag af salgsomkostninger og den regnskabsmæssige værdi på salgstidspunktet. Fortjeneste eller tab indregnes i resultatopgørelsen under andre driftsindtægter eller andre driftsomkostninger.

Årsregnskab 1. januar - 31. december

Anvendt regnskabspraksis

Varebeholdninger

Varebeholdninger måles til kostpris efter FIFO-metoden. Er nettorealiseringsværdien lavere end kostprisen, nedskrives til denne lavere værdi.

Kostpris for handelsvarer omfatter anskaffelsespris med tillæg af hjemtagelsesomkostninger.

Nettorealiseringsværdien for varebeholdninger opgøres som salgssum med fradrag af omkostninger, der afholdes for at effektuere salget, og fastsættes under hensyntagen til omsættelighed, ukurans og udvikling i forventet salgspris.

Tilgodehavender

Tilgodehavender måles til amortiseret kostpris. Der nedskrives til imødegåelse af forventede tab.

Egenkapital - Udbytte

Foreslået udbytte indregnes som en forpligtelse på tidspunktet for vedtagelse på generalforsamlingen (deklareringstidspunktet). Udbytte, som forventes udbetalt for året, vises som en særskilt post under egenkapitalen.

Selskabsskat og udskudt skat

Aktuelle skatteforpligtelser og tilgodehavende aktuel skat indregnes i balancen som beregnet skat af årets skattepligtige indkomst, reguleret for skat af tidligere års skattepligtige indkomster samt for betalte acontoskatter.

Udskudt skat måles efter den balanceorienterede gælds metode af alle midlertidige forskelle mellem regnskabsmæssig og skattemæssig værdi af aktiver og forpligtelser. I de tilfælde, hvor opgørelse af skatteværdien kan foretages efter alternative beskatningsregler, måles udskudt skat på grundlag af den planlagte anvendelse af aktivet henholdsvis afvikling af forpligtelsen.

Udskudte skatteaktiver, herunder skatteværdien af fremførselsberettiget skattemæssige underskud, indregnes med den værdi, hvortil de forventes at blive anvendt, enten ved udligning i skat af fremtidig indtjening eller ved modregning i udskudte skatteforpligtelser inden for samme juridiske skatteenhed.

Udskudt skat måles på grundlag af de skatteregler og skattesatser, der med balancedagens lovgivning vil være gældende, når den udskudte skat forventes udløst som aktuel skat. Ændring i udskudt skat som følge af ændringer i skattesatser indregnes i resultatopgørelsen.

Finansielle gældsforpligtelser

Gældsforpligtelser måles til amortiseret kostpris, der i al væsentlighed svarer til nominel værdi.

Beregning af nøgletal

Afkastningsgrad:	Resultat af primær drift x 100 / Gns. aktiver
Likviditetsgrad:	Omsætningsaktiver x 100 / Kortfristede gældsforpligtelser
Soliditetsgrad:	Egenkapital x 100 / Passiver i alt, ultimo

Årsregnskab 1. januar - 31. december

Resultatopgørelse

	Note		2013 1.000 kr.
Nettoomsætning	1	1.015.609.088	943.294
Andre driftsindtægter		52.825	59
Eksterne omkostninger		<u>-1.004.473.508</u>	<u>-931.317</u>
Bruttoresultat		11.188.405	12.036
Personaleomkostninger	2	-3.908.228	-3.635
Af- og nedskrivninger af materielle anlægsaktiver	5	<u>-85.102</u>	<u>-86</u>
Resultat af primær drift		7.195.075	8.315
Finansielle indtægter	4	795.979	796
Finansielle omkostninger		<u>-1.173</u>	<u>0</u>
Resultat før skat		7.989.881	9.111
Skat af årets resultat	3	<u>-1.960.579</u>	<u>-2.292</u>
Årets resultat		<u>6.029.302</u>	<u>6.819</u>
Forslag til resultatdisponering			
Foreslået udbytte		<u>6.029.302</u>	<u>6.819</u>
I alt		<u>6.029.302</u>	<u>6.819</u>

Årsregnskab 1. januar - 31. december

Balance

	<u>Note</u>	31/12 2013
		<u>1.000 kr.</u>
AKTIVER		
Anlægsaktiver		
Materielle anlægsaktiver	5	
Driftsmateriel og inventar		135
		<u>49.400</u>
Materielle anlægsaktiver i alt		<u>49.400</u>
Omsætningsaktiver		
Varebeholdninger		
Varebeholdninger		1.552
		<u>2.449.775</u>
Varebeholdninger i alt		<u>2.449.775</u>
Tilgodehavender		
Tilgodehavender fra salg og tjenesteydelser		70.584
Udskudt skatteaktiv	7	23
Tilgodehavende hos tilknyttede virksomheder		48.189
		<u>80.747.728</u>
Tilgodehavender i alt		<u>142.775.122</u>
Likvide beholdninger		<u>24.640</u>
		<u>9.003</u>
Omsætningsaktiver i alt		<u>144.988</u>
		<u>145.233.900</u>
AKTIVER I ALT		<u>145.123</u>
		<u>145.283.300</u>

Årsregnskab 1. januar - 31. december

Balance

	<u>Note</u>	31/12 2013
		<u>1.000 kr.</u>
PASSIVER		
Egenkapital		
Selskabskapital	6	1.000.000
Foreslået udbytte		<u>6.029.302</u>
Egenkapital i alt		<u>7.029.302</u>
Gældsforpligtelser		
Kortfristede gældsforpligtelser		
Leverandører af varer og tjenesteydelser		122.403.752
Skyldig selskabsskat		646.286
Anden gæld		<u>15.203.960</u>
Kortfristede gældsforpligtelser i alt		<u>138.253.998</u>
Gældsforpligtelser i alt		<u>138.253.998</u>
PASSIVER I ALT		<u>145.283.300</u>
Eventualforpligtelser og sikkerhedsstillelser m.v.	8	
Nærtstående parter	9	

Årsregnskab 1. januar - 31. december

Noter

Note 1 Nettoomsætning

I henhold til årsregnskabslovens §96, stk. 1 er der ikke foretaget opdeling på segmenter, da virksomhedens aktiviteter kun er indenfor et segment.

Note 2 Personaleomkostninger

		2013
		1.000 kr.
Gager og lønninger	3.554.625	3.222
Pensioner	273.276	287
Omk. sociale ydelser	<u>80.327</u>	<u>126</u>
I alt	<u>3.908.228</u>	<u>3.635</u>
Gennemsnitligt antal medarbejdere	<u>6</u>	<u>6</u>

I henhold til årsregnskabslovens §98b, stk. 3 nr. 2 udelades angivelse af det samlede vederlag m.v. for regnskabsåret til medlemmer af ledelsen.

Note 3 Skat af årets resultat

der specificeres således:

Skat af årets skattepligtige indkomst	1.966.286	2.294
Årets regulering af udskudt skat	<u>-5.707</u>	<u>-2</u>

I alt **1.960.579** **2.292**

Skat af årets resultat kan forklares således:

Beregnet 24,5 %/ 25 % af årets resultat før skat	1.957.521	2.278
--	-----------	-------

Skatteeffekt af:

Ikke fradragsberettigede omkostninger	1.847	13
Reg. ændret skatteprocent udskudt skat	<u>1.211</u>	<u>1</u>

I alt **1.960.579** **2.292**

Effektiv skatteprocent 24,5 25,0

Betalt skat i årets løb 1.320.000 2.010

Note 4 Finansielle indtægter

Renter tilknyttede virksomheder 795.979 796

I alt **795.979** **796**

Årsregnskab 1. januar - 31. december

Noter

Note 5 Materielle anlægsaktiver	Driftsmidler og inventar
Kostpris 1. januar 2014	<u>679.397</u>
Kostpris 31. december 2014	<u>679.397</u>
Afskrivninger 1. januar 2014	-544.895
Årets afskrivninger	<u>-85.102</u>
Afskrivninger 31. december 2014	<u>-629.997</u>
Regnskabsmæssig værdi 31. december 2014	<u>49.400</u>
Afskrivningsperiode	<u>3-10 år</u>

Note 6 Egenkapital	Selskabs- kapital	Overført resultat	Foreslået Udbytte	I alt
Egenkapital 1. januar 2014	1.000.000	0	6.819.611	7.819.611
Årets resultat	0	6.029.302	0	6.029.302
Udloddet udbytte	0	0	-6.819.611	-6.819.611
Foreslået udbytte	<u>0</u>	<u>-6.029.302</u>	<u>6.029.302</u>	<u>0</u>
Egenkapital 31. december 2014	<u>1.000.000</u>	<u>0</u>	<u>6.029.302</u>	<u>7.029.302</u>

Selskabskapitalen består af 1.000 aktier á 1.000 kr.

Årsregnskab 1. januar - 31. december

	31/12 2013	
	<u>1.000 kr.</u>	
Note 7 Udskudt skatteaktiv		
Udskudt skat (skatteaktiv)		
Saldo 1. januar 2014	-22.773	-21
Årets regulering af udskudte skatter	<u>-5.707</u>	<u>-2</u>
I alt	<u>-28.480</u>	<u>-23</u>

Udskudt skat er afsat med 23,5 %.

Note 8 Eventualforpligtelser og sikkerhedsstillelser m.v.

Operationelle leasingforpligtelser på statusdagspunktet kan opgøres til	<u>182.472</u>	<u>536</u>
---	----------------	------------

Danske selskaber i den norske Reitangruppen koncern hæfter solidarisk for skat af koncernens sambeskattede indkomst i Danmark. Det samlede beløb for skyldig selskabsskat fremgår af årsrapporten for REMA 1000 Danmark A/S, der er administrationselskab i forhold til sambeskatningen.

REMA Grønt A/S indgår i koncernregnskabet for norske REMA 1000 AS. REMA 1000 AS indgik i oktober 2014 aftale om koncernkonto med Danske Bank A/S. Aftalen inkluderer en trækingsret på NOK 500 mio., hvoraf der pr. 31/12 2014 var trukket NOK 0 mio. Som deltager i koncernkontoordningen har REMA Grønt A/S afgivet selvskylder kaution overfor Danske Bank A/S som sikkerhed for REMA 1000 AS forpligtelser i henhold til koncernkontoaftalen.

REMA Grønt A/S havde et indestående på i alt 26.442,4 t.kr. pr. 31/12 2014 på koncernkontoen.

Note 10 Nærtstående parter

Nærtstående parter med bestemmende indflydelse:

REMA 1000 Danmark A/S, Marsalle 32, 8700 Horsens