

2024

ÅRSRAPPORT



Godkendt på ordinær generalforsamling den 22. maj 2025

Som dirigent:



Jacob Sparre Christiansen

VISION



Indhold

- 3 Forord
- 6 Ledelsesberetning
- 21 Ledelsespåtegning
- 22 Den uafhængige revisors
revisionspåtegning
- 24 Koncern- og årsregnskab
1. januar – 31. december

VI VIL FØLGE **TIDENS STRØMNINGER**, SÅ VI KAN KOMME
PÅ **FORKANT** MED **MORGENDAGENS UDFORDRINGER**

FORORD

Velkommen til Skanderborg Forsynings årsrapport for 2024

2024 var året, hvor vand for alvor kom på alles læber. Med udmeldingen om, at alle danskere skal kunne klare sig tre døgn uden vand i hanerne, kom der for alvor spot på vandforsyning landet over, og mange begyndte at forholde sig til noget, de ellers har taget for givet.

Selvom vi altid har vidst, at vi løser en af verdens vigtigste opgaver og er bevidste om vores rolle som kritisk infrastruktur, er vigtigheden blevet endnu tydeligere. Både for os selv, og især for omverdenen. Cybertruslen har betydning for vores hverdag på mange måder. For nogle af vores medarbejdere mere direkte end andre. Men det er noget, vi alle mærker, helt ned til noget så lavpraktisk, som hvor mange tegn vores adgangskoder skal bestå af. Det kan føles besværligt, men det er en opgave, vi tager alvorligt, og vi er vores ansvar bevidst.

Bestyrelsen har i 2024 godkendt en investerings- og finansieringsstrategi. I den har vi bl.a. formuleret, at bæredygtighed skal tænkes ind i vores projekter og besluttet, at lånefinansiering kan anvendes til investering i nye anlæg, men ikke drift og reinvesteringer. Vi ser ind i et stigende investeringsbehov over de kommende år. Ikke kun hos os, men i hele branchen. Ifølge Dansk Vand- og Spildevandsforening (DANVA) er investeringsbehovet i vandsektoren 850 mia. kroner frem mod 2070, hvis vi skal følge med klimaforandringer, samfundsudvikling og nye krav. Det svarer til, at vandselskaberne skal fordoble deres årlige investeringer fra nu af og indtil 2070 (Kilde: Vand i tal 2024).

Også i Skanderborg er der meget at bruge penge på. Vi har været ambitiøse i forhold til at separatkloakere og beskytte vores vandmiljø. Måske for ambitiøse? Skanderborg Kommune er en attraktiv kommune i vækst. Det kræver meget ny infrastruktur. Mange af de gamle ledninger og anlæg trænger til en kærlig hånd. Nye renskrav gør det dyrere at rense spildevandet, og oveni kommer nye opgaver som håndtering af terrænnært grundvand. Alt det får konsekvenser for taksterne og kræver benhård prioritering under stor politisk bevågenhed.

Uden hverdagens helte dur forsyningen ikke

Hver eneste dag får vores dygtige medarbejdere hjulene til at køre rundt. En velsmurt maskine, der kører videre upåagtet, hvad der sker omkring os. Regningerne betales, telefonerne besvares, pumpestationerne tilses, ledninger registreres, vandmålere skiftes – alt det, der ikke nødvendigvis kan ses med det blotte øje, men som er nødvendigt for, at alt det andet kan lade sig gøre. Det kræver mange forskellige typer af fagligheder og medarbejdere at løse en af verdens vigtigste opgaver.

Ikke hvilke som helst medarbejdere – glade medarbejdere. Skanderborg Forsyning vil være en attraktiv arbejdsplads, hvor medarbejderne trives, og fagligheden er høj. I efteråret 2023 implementerede vi en række værktøjer, som skulle give mere luft mellem opgaver, mere ro og tid til fordybelse og sætte fokus på de gode arbejdsvaner. Dem har vi testet af i 2024 og justeret til. Det kræver øvelse og tid at skabe nye vaner, og vi bliver hele tiden klogere. Vi kalder det balanceret arbejdsliv og tror på, at det er vigtigt for, at vores medarbejdere vælger os til – både de nuværende og fremtidige.

At holde "maskineriet" i gang og velsmurt kræver også løbende vedligehold. I 2024 i form af nye IT-systemer og nye krav til dokumentation. Det har krævet opmærksomhed og til tider udfordret vores måder at arbejde på. Det kommer også til at fylde fremadrettet.

I efteråret 2023 gav vores forbrugere udtryk for et ønske om at vide mere om, hvad vi laver. I 2024 har vi skruet op for at fortælle om det store stykke arbejde, vi laver hver eneste dag. Måske du har læst om os i kommunens lokalaviser. Her i årsrapporten kan du læse nogle udvalgte historier, og på vores LinkedIn- og Facebook-sider finder du endnu flere eksempler på, hvad vi laver, hvem vi er, og hvordan vi leverer drikkevand af høj kvalitet, renser spildevand og håndterer regnvand med omtanke og ansvarlighed for mennesker, samfund og natur.

God læselyst!



Martin Frausing Poulsen
Bestyrelsesformand



Per Grønvald
Administrerende direktør



AKTIVE PAUSER OG BEVÆGELSE HOLDER HOVEDERNE I GANG

Der blev varmet godt og grundigt op inden motionsdagen blev skudt i gang. En eftermiddag med sved på panden, smil på læben og kollegialt samvær. Vi prioriterer de små pauser og tid til bevægelse i hverdagen. Det er med til at holde os skarpe, giver glade medarbejdere og styrker vores holdånd.

Glimt fra 2024



FÆLLESSKAB OG MOTIONS DAG

Stjerne omkring AquaGlobe summer hvert år af liv, når skolerne motionsdag løber af stablen. I år ville vi være med. Vi tyvstartede og holdt motionsdag et par dage før skolerne. Det var en hyggelig eftermiddag i løb eller gang rundt om Svanesø, socialt samvær og en smule konkurrence. Til de dårligt gående var "vandvognen" kørt i stilling. Arrangementet sluttede med rødt saftvand og diplomer til alle. Vores første, men ikke sidste motionsdag.



STRUKTUR PÅ ARBEJDSMILJØET

I 2024 har fokus været på at strukturere, hvordan vi arbejder med arbejdsmiljø. Vi har sat i system, ryddet ud og op. Det blev bemærket, da vi havde besøg fra Arbejdstilsynet i sommeren. Arbejdsmiljøgruppen har også arbejdet målrettet med at følge op på medarbejdernes forslag til forbedringer fra arbejdspladsvurderingen og haft fokus på ergonomi og stillesiddende arbejde, tunge løft, støj på storrumskontor og en psykisk beredskabsplan.



DESIGNLINJEN TEGNEDE JULEN IND

I december sørgede elever fra designlinjen på UCS10 for snegaranti i vores kantine på Døjsøvej. Deres fine juletegninger på vores vinduer pyntede hele december og fik smilene frem hos både medarbejdere og de mange forbipasserende, der hver dag går tur i området omkring renseanlægget. Et hvert samarbejde er en mulighed for at formidle, hvad vi laver og hvorfor til nye målgrupper og på nye måder.



DER ER FREMTID I SKIDTET

Det er vigtigt for os at bidrage til uddannelsen af den næste generation. Branchen kommer til at mangle folk i fremtiden, og vi må løfte i flok. I 2024 bød vi velkommen til vores første procesoperatørlærling nogensinde. Camilla var slagter, men ønskede at skifte det fysiske hårde arbejde ud med en arbejdsdag i den friske luft, med masser af bevægelse og frihed under ansvar. Valget faldt på spildevand, fordi "der er fremtid i skidtet".



83%

MEDARBEJDER-
TILFREDSHED



7,5%

PERSONALE-
OMSÆTNING



45,5 år

GENNEMSNITS-
ALDER



7

ARBEJDS-
ULYKKER



36% 64%

KVINDER MÆND
KØNSFORDELING

LEDELSESBERETNING

Oplysninger om selskabet

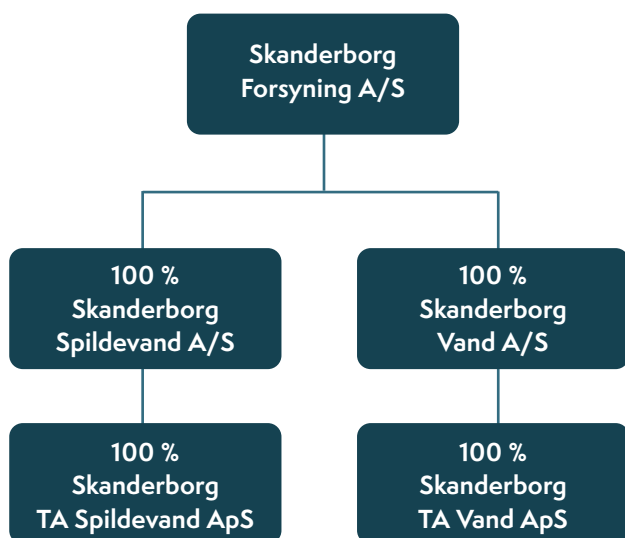
Skanderborg Forsyning A/S er ejet af Skanderborg Kommune.

Skanderborg Forsyning A/S er et holding- og serviceselskab.

Skanderborg Forsynings spildevandsaktiviteter ligger i datterselskabet Skanderborg Spildevand A/S, imens Skanderborg Forsynings vandforsyningsaktiviteter ligger i datterselskabet Skanderborg Vand A/S.

Skanderborg Forsynings tilknyttede aktiviteter på spildevandsområdet ligger i Skanderborg TA Spildevand ApS, som er et datterselskab i Skanderborg Spildevand A/S, imens Skanderborg Forsynings tilknyttede aktiviteter på vandforsyningsområdet ligger i Skanderborg TA Vand ApS, som er et datterselskab i Skanderborg Vand ApS.

Skanderborg Forsyning A/S' koncernoversigt fremgår nedenfor.



Koncernoversigt

Skanderborg Forsyning A/S Døjsøvej 1, 8660 Skanderborg

Telefon: 87 93 93 93
Hjemmeside: www.skanderborgforsyning.dk
Email: service@skanderborgforsyning.dk

CVR-nr.: 32 66 69 06
Stiftet: 1. januar 2010
Hjemstedskommune: Skanderborg
Regnskabsår: 1. januar – 31. december

Bestyrelse

Martin Frausing Poulsen, bestyrelsesformand, udpeget af byrådet
Tommas Leth, næstformand, udpeget af byrådet
Birte Margrethe Andersen, udpeget af byrådet
Ole Drøgemüller, udpeget af byrådet
Palle Langkjær, forbrugervalgt
Benny Plesner Nielsen, forbrugervalgt
Birthe Døll, medarbejdervalgt
Stig Jonassen, medarbejdervalgt
Torsten Schriver Niewald, medarbejdervalgt

Direktion

Per Grønvald
Administrerende direktør

Revision

EY Godkendt Revisionspartnerselskab
Værkmestergade 25
Postboks 330
8100 Aarhus C

Hoved- og nøgletal for koncernen

Hovedtal, t. kr.	2024	2023	2022	2021	2020
Nettoomsætning	141.732	126.027	115.975	115.908	119.196
Resultat af primær drift	16.742	-1.077	-5.938	11.959	22.991
Resultat af finansielle poster	-6.110	-4.457	-1.068	-1.446	-1.210
Årets resultat	11.797	-4.469	-5.924	11.671	23.545
Balancesum	2.066.037	2.000.247	1.946.838	1.879.615	1.839.955
Investeringer i materielle anlægsaktiver	116.896	131.103	123.226	97.611	135.913
Egenkapital	1.489.264	1.477.467	1.481.936	1.487.859	1.476.188
Nøgletal i %					
Bruttomargin	70,1 %	62,4 %	59,3 %	69,9 %	74,0 %
Soliditetsgrad	72,2 %	73,9 %	76,1 %	79,2 %	80,2 %
Egenkapitalforrentning	0,8 %	-0,3 %	-0,4 %	0,8 %	1,5 %
Overskudsgrad	12,6 %	-0,1 %	-4,7 %	10,6 %	35,1 %
Gennemsnitligt antal heltidsbeskæftigede	62	61	59	54	54

Sammenligningstallene er tilpasset i henhold til den ændrede regnskabspraksis, beskrevet i note 1.

De i hoved- og nøgletaloversigten anførte nøgletal er beregnet således:

Bruttomargin	$\frac{\text{Bruttoresultat} \times 100}{\text{Nettoomsætning}}$
Soliditetsgrad	$\frac{\text{Egenkapital ultimo} \times 100}{\text{Passiver i alt, ultimo}}$
Egenkapitalforrentning	$\frac{\text{Årets resultat efter skat} \times 100}{\text{Gennemsnitlig egenkapital}}$
Overskudsgrad	$\frac{\text{Driftsresultat (EBIT)} \times 100}{\text{Nettoomsætning}}$

Udvikling i aktiviteter og økonomiske forhold i koncernen

Årets resultat udgør et overskud efter skat på 11.797 tkr. mod et underskud på -4.469 tkr. i 2023.

Årets nettoomsætning udgør 141.732 tkr. mod 126.027 tkr. i 2023. Stigningen i nettoomsætningen på 15.705 tkr. i forhold til sidste år, kan primært henføres til øgede indtægter fra vand- og vandafledningsbidrag.

Årets nettoomsætning og resultat er påvirket af at anvendt regnskabspraksis for indtægtsførsel af tilslutningsbidrag er ændret. Der henvises til beskrivelsen af forholdet i note 1 "Anvendt regnskabspraksis".

Årets nettoomsætning og resultat er i overensstemmelse med det forventede niveau, som blev udmeldt i 2023, når dette justeres for konsekvenserne af ændringen i anvendt regnskabspraksis.

Årets af- og nedskrivninger er udgør i alt 60.843 tkr., hvilket er et fald i forhold til 2023 på i alt 429 tkr. Af årets af- og nedskrivninger udgør 7.530 tkr. nedskrivninger på nedlagte anlæg.

Årets faktiske driftsomkostninger er reduceret med 1.682 tkr. i forhold til sidste år. Dette skyldes primært, at omkostningerne til slamhåndtering er faldet med 3.725 tkr., imens omkostninger til bassinoprensning er øget med 790 tkr. og it-omkostningerne er øget med 1.264 tkr.

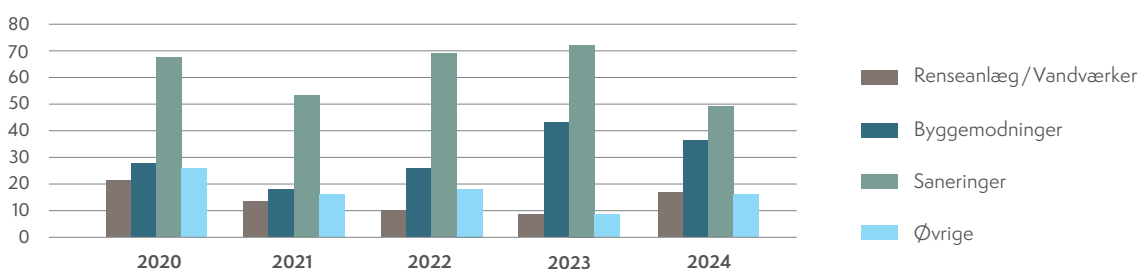
Årets investeringer udgør i alt 118.546 tkr. hvilket er et fald i forhold til sidste år på 14.341 tkr. Årets investeringer sammensættes af investeringer i vandforsyningsanlæg på i alt 18.354 tkr., investeringer i spildevandsanlæg på i alt 97.985 tkr. og investeringer i fællesanlæg på i alt 2.207 tkr.

De største investeringer vedrører byggemodninger og kloaksepareringer i forbindelse med reduktionen af overløb, imens øvrige investeringer primært omfatter investeringer i renseanlæg, pumpestationer, borer, vandværker, vandledninger samt sektionering.

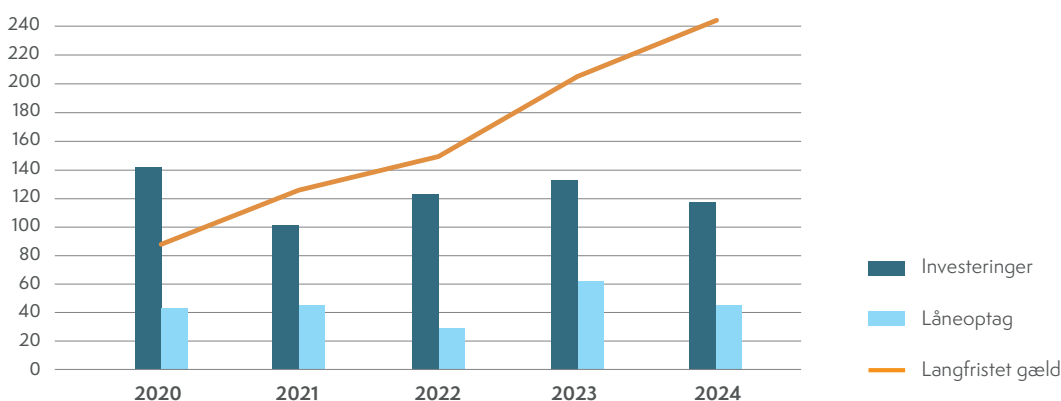
Investeringerne i vandforsyningsanlæg og spildevandsanlæg finansieres af vand- og spildevandstaksterne samt af langfristede lån.

Langfristede lån til anlægsinvesteringer udgør ultimo 2024 i alt 247.171 tkr.

Udvikling i investeringer (mio. kr.)



Finansiering af investeringer (mio. kr.)



”Hvile i sig selv”-princippet

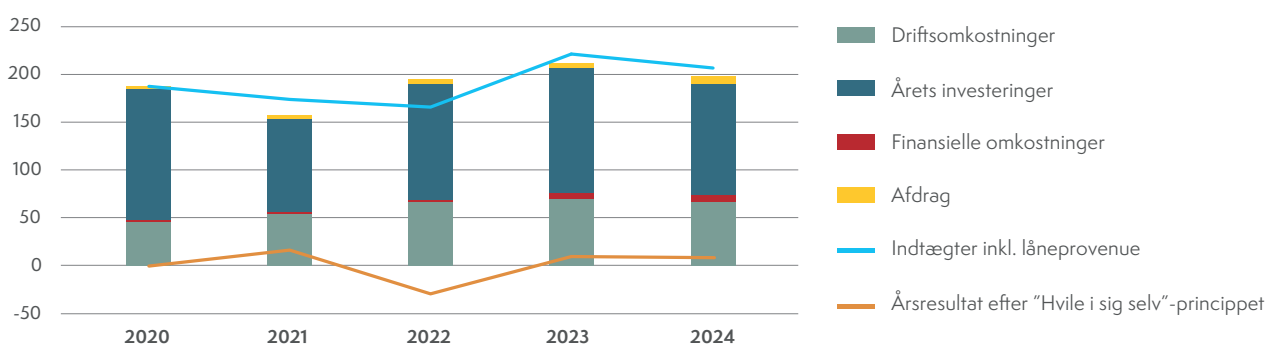
Virksomheden er underlagt årsregnskabslovens regler og ”hvile i sig selv-princippet”, hvor indtægter inkl. låneprovenu over tid skal dække udgifter til drift og investeringer samt renter og afdrag. ”Hvile i sig selv-regnskabet” er udarbejdet efter et kontantprincip.

Det samlede resultat efter ”hvile i sig selv”-princippet for perioden 2020-2024 viser, at der er balance mellem

indtægter og udgifter og at virksomheden dermed hviler i sig selv.

Vandsektortilsynet fastsætter årligt økonomiske rammer for virksomhedens vandforsyning og spildevandsaktiviteter. De økonomiske rammer er en øvre grænse for virksomhedens indtægter.

Indtægter og udgifter samt resultat efter ”Hvile i sig selv”-princippet (mio. kr.)



Ændring af anvendt regnskabspraksis

Skanderborg Forsyning koncernen har med henblik på bedre at opnå et retvisende billede ændret anvendt regnskabspraksis vedrørende den regnskabsmæssige behandling af tilslutningsbidrag. Der henvises til beskrivelsen af forholdet i note 1 'Anvendt regnskabspraksis'.



Opfølgning på skattesag

Skanderborg Vand A/S og Skanderborg Spildevand A/S har i årsregnskabet for 2018 indregnet større tilgodehavender knyttet til forventet tilbagebetaling af tidligere års betalte selskabsskatter. Indregningen var et resultat af afgørelse af skattesagen i vandsektoren. Den tilgodehavende skat tillægges årligt en rentetilskrivning, der forøger selskabets tilgodehavende. I årsregnskabet er der

i Skanderborg Vand A/S og Skanderborg Spildevand A/S indregnet tilgodehavende skat inkl. rentetilskrivning på hhv. 591 t.kr. og 4.335 t.kr. I henhold til den økonomiske regulering i Vandsektoren skal den tilgodehavende skat med tillæg af rentegodtgørelse tilbagebetales til forbrugere. Dette kan ske over 6 år via en forholdsmæssig reduktion i den økonomiske ramme.

Forventet udvikling

Skanderborg Forsyning forventer en omsætning i 2025 på 150 – 160 mio. kr. og et resultat efter skat i størrelsesordenen 20 – 30 mio. kr. Usikkerhederne er især knyttet til afskrivninger på nedtagne materielle anlægsaktiver.

Påvirkning af det eksterne miljø

Virksomheden arbejder løbende på at reducere miljøpåvirkningerne fra virksomhedens drift, der omfatter varetægtelse af spildevandsforsyningsvirksomhed og vandforsyningsvirksomhed.

Særlige risici

Generelle risici

Skanderborg Forsynings væsentligste driftsrisici er knyttet til lovgrundlaget for vand- og spildevandsforsyninger – herunder i særlig grad kravene inden for miljø, drikkevandskvalitet og forsyningsikkerhed.

Finansielle risici

Skanderborg Forsyning er som følge af sin soliditet og sit finansielle beredskab kun begrænset eksponeret over for ændringer i renteniveauet.



0,56 kWh/m³

ENERGI
PÅ VAND



0,41 kWh/m³

ENERGI
PÅ RENSEANLÆG



SKOVBY RENSEANLÆG

Renseanlægget ligger midt i den smukke jyske natur ved Lyngbygård Å. Udover Skovby Renseanlæg har vi renseanlæg i Skanderborg, Hørning, Ry og Gl. Rye. Ifølge strukturplanen skal kommunes spildevand på sigt samles på de to renseanlæg i hhv. Skovby og Skanderborg, mens renseanlæggene i Hørning, Ry og Gl. Rye skal nedlægges.



7.129

DRIKKEVANDS-
KUNDER



23.132

SPILDEVANDS-
KUNDER



1,1 mio. m³

SOLGT DRIKKEVAND
OM ÅRET



2,6 mio. m³

AFREGNET SPILDEVAND
OM ÅRET



FØDEVARESIKKERHEDEN ER I TOP

Vores driftsassistenten arbejder i både sol og regn, når nye ledninger skal i jorden, og når de ældre ledninger trænger til en kærlig hånd. Og altid med stor omhyggelighed. For vand er en fødevarer og skal håndteres efter samme strikse regler som andre fødevarer. Også selvom det løber i jorden. Alle der arbejder med vores vandledninger – både vores egne medarbejdere – og eksterne entreprenører mm. skal derfor have et hygiejnekursus, inden de går i gang med arbejdet.

DRIKKEVAND I 2024

Fremtidssikring og rettidig omhu: Vigtige skridt mod, at strukturplanen bliver til virkelighed

Også i 2024 har strukturplanen for drikkevand stået øverst på opgavelisten. Kronen på værket er det kommende Anebjerg Vandværk, og i 2024 har vi taget nogle vigtige skridt på vej mod målet. Byggegrunden ved Fælleden er købt, og vi har udarbejdet udbudsmaterialet, som vi sendte i udbud i februar 2025. Vi forventer at tage første spadestik ultimo 2025.

Det er ikke hver dag, at vi bygger et vandværk. Derfor er vi en del af projektet Det Mobile Vandværk. Det Mobile Vandværk er et test- og demonstrationsanlæg til at teste og udvikle vandteknologiske løsninger, vandbehandlingsprocesser og monitoreringsudstyr. På anlægget tester vi forskellige nye teknologier og metoder, der kan hjælpe os med at træffe de rigtige valg til det kommende Anebjerg Vandværk.

Udover selve vandværket omfatter strukturplanen også undersøgelser, der skal afdække mulighederne for at etablere en ny kildeplads i enten Anebjerg Skov og/eller i Voerladegård. I den fremtidige struktur fortsætter vi med at indvinde vand fra Fredensborg Kildeplads, og for at fremtidssikre kildepladsen gik vi i gang med at renovere borerne i 2024.

En vigtig brik i det store puslespil, som strukturplanen er, er den fem kilometer lange transmissionsledning, som skal lægges fra Stilling Vandværk til Fredensborg Vandværk. Projektet blev udbudt i 2024, arbejdet gik i gang i starten af 2025 og forventes færdigt til efteråret 2025.

Det er en stor forbedring af forsyningssikkerheden. Vi får bedre muligheder for at sikre drikkevand til forbrugere i takt med, at Stilling og Skanderborg vokser i både indbyggertal og industri. Opgraderingen betyder også, at vi bedre kan følge med i perioder, hvor der skal bruges mere vand, som f.eks. under Smukfest.

Øget forsyningssikkerhed lig øget investeringsniveau
Vores aktivitetsniveau har været særdeles højt i 2024. Især planlægningen af de mange delprojekter, der udgør strukturplanen, har fyldt meget.

Investeringerne i strukturplanen betyder, at vores investeringsniveau stiger de næste år. Og det samme gør vores forsyningssikkerhed. Vi investerer, så vi fortsat kan levere rent og tilstrækkeligt drikkevand til både nuværende og kommende forbrugere.

Vokseværk og ansigtsløft på ledningsnettet

At Skanderborg og omegn vokser, mærker vi også i drikkevandsafdelingen. I 2024 har vi udvidet ledningsnettet med ca. 4 km drikkevandsledninger, bl.a. på Randersvej, Langkjær og i nye boligområder i Anebjerg og Herskind. Velkommen til de nye forbrugere.

Samtidig har vi også haft travlt med at renovere ledningsnettet i Skanderborg, hvor ledninger af ældre dato trængte til en kærlig hånd. Tak for tålmodigheden og forståelsen, når vi arbejder på vejene.

Nye målere giver bedre data

I 2024 sendte vi 400 vandmålere på pension, og nye fjernflæste målere blev installeret. Udskiftningen sker for fortsat at sikre vandmålerens nøjagtighed, og for at sikre, at vi afregner for det rigtige forbrug – hverken mere eller mindre. Derudover har fjernflæste målere den fordel, at de hurtigt registrerer usædvanlige udsving i vandforbruget, som kan være tegn på lækager eller brud. Det giver forbrugerne mulighed for at reagere hurtigt og dermed reducere vandspild og potentielle skader.

Nye idéer gav en rolig festival

Under Smukfest tredobles Skanderborgs indbyggertal, og vi pumper cirka dobbelt så meget vand ud i nettet under festivalugen som normalt. Det kræver sit af både infrastruktur og medarbejdere.

I 2024 prøvede vi med succes noget nyt. Allerede i december 2023 holdt vi første møde med Smukfest for at styrke det gode samarbejde yderligere og være endnu mere på forkant med begivenhederne. Under festivalen sænkede vi trykket på vandet i Skanderborg by for at minimere risikoen for brud. Det virkede efter hensigten, og på trods af, at vandværkerne kører på højtryk i løbet af ugen, kørte alt som smurt.



SYSTEMATIK SIKRER DRIKKEVANDSKVALITETEN

Drikkevand er en fødevarer. Det er et stort ansvar og stiller store krav til vores håndtering af vandet. Hver eneste dag arbejder vi for at sikre, at vores forbrugere trygt kan drikke vandet fra deres vandhaner. Det gør vi blandt andet gennem systematisk tilsyn af vores vandværker. Vores driftsassistenters sørger for, at vandværkerne kører som smurt. Vi har målere og alarmer på alle væsentlige steder i vores system; fra vandet kommer op af jorden, til det løber ud til forbrugerne, både over og under jorden. Men indimellem er der noget, der skal smøres, skiftes eller tilses. Fysiske tilsyn er en vigtig opgave og udføres hver måned med udførlige lister, så vi får alle detaljer med, og vores forbrugere får rent og lækkert drikkevand.



AFTALER SKAL BESKYTTE BORINGER

I juli 2024 trådte ny lovgivning om boringsnære beskyttelsesområder (BNBO) i kraft. Lovgivningen betyder, at der skal indgås frivillige aftaler mellem den lodsejer, hvor boringen ligger, og det lokale vandværk om at stoppe brugen af pesticider. En kompleks og tidskrævende opgave for de små vandværker, der drives af frivillige bestyrelser. For at hjælpe dem samarbejder vi med Skanderborg Kommune, Vandsamarbejdet og de vandværker, der skal lave BNBO-aftaler. Vi stiller en projektleder til rådighed, der fungerer som Vandsamarbejdets repræsentant, og som sammen med en ekstern konsulent, er tovholder på aftalerne. Vi har i forvejen et godt samarbejde med vandværkerne i kommunen og hjælper flere med bl.a. ledningsdata, afregning og generel sparring.



BEDRE ARBEJDSMILJØ MED NY SVEJSETRAILER

Med vores nyeste tilføjelse til vognparken er sikkerheden i top, når vores driftsassistenters svejser drikkevandsrør. Både deres egen sikkerhed og vores drikkevandssikkerhed. Før sad medarbejderne i et telt i vejkanthen og svejsede uanset vind og vejr. Nu sidder de i sikkerhed og tørvejr i svejsetraileren. Solcellerne på toppen sørger for belysning og blitz på traileren, så den tydeligt kan ses i trafikken. Derudover er vores rørtrailer, hvor rørene opbevares inden svejsning, samme højde som den nye trailer. Det betyder, at medarbejderne undgår at løfte de mange, lange og tunge drikkevandsrør fra den ene trailer til den anden, men kan nøjes med at skubbe og trække dem ind i svejsetraileren.



GYMNASIEELEVER SÆTTER TANKER I GANG

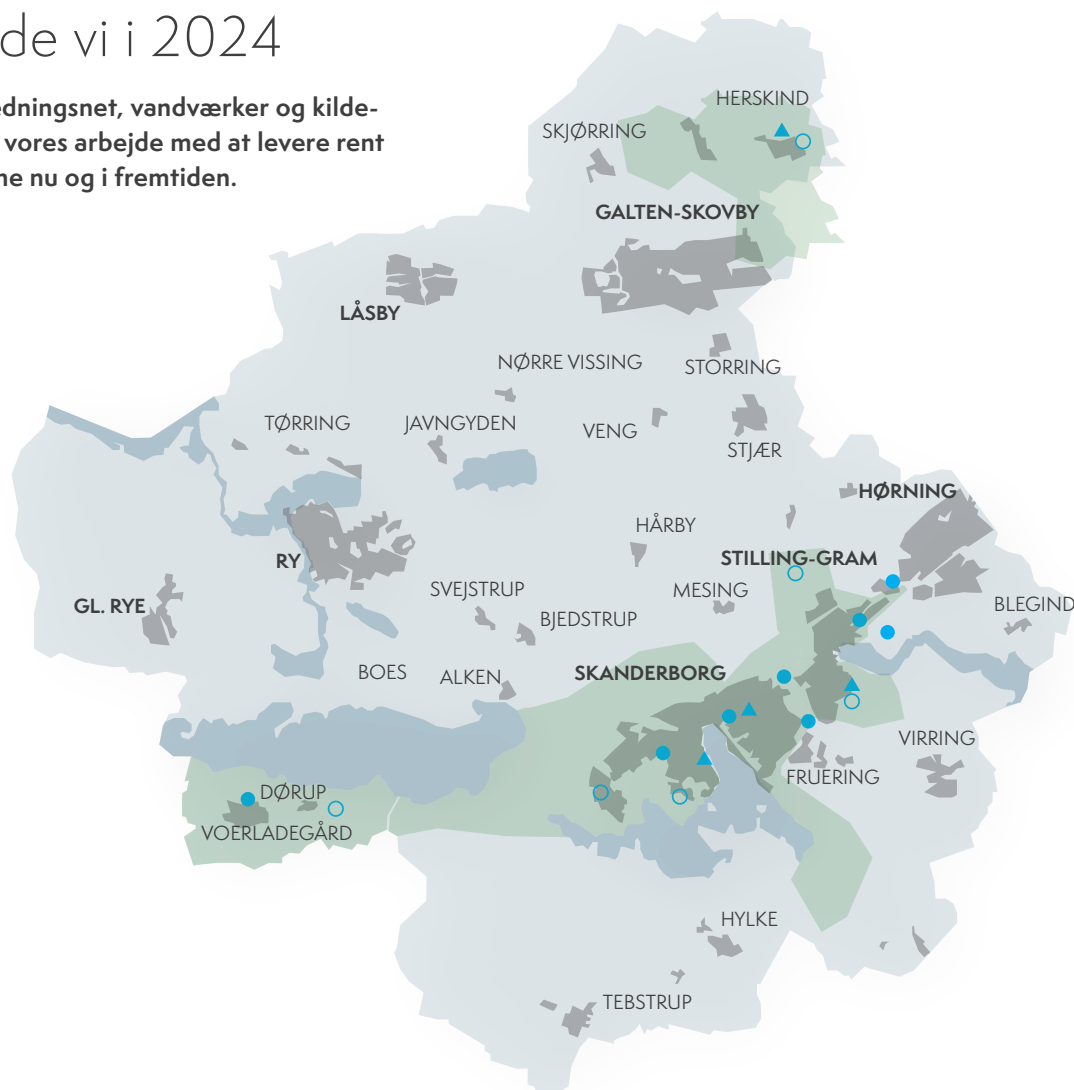
I september deltog vi i Innovent, gymnasiernes årlige innovationskonkurrence, og fik elevernes bud på, hvordan vi får forbrugerne til at spare endnu mere på vandet. STX-hold 11, bestående af Frederik, Jeslyn, Kamille, Kristoffer og Simone, løb med en velfortjent sejr. Deres innovative løsning kombinerede økonomiske incitamenters, øget bevidsthed om eget forbrug og spilelementer for at få forbrugerne til at minimere deres forbrug og jævne det udover døgnet. Efterfølgende besøgte vinderholdet og deres klasse os og præsenterede deres vinderforslag for nysgerrige medarbejdere. Besøget sluttede selvfølgelig af med en tur rundt på Skanderborg Renseanlæg.

Her arbejdede vi i 2024

En række projekter på ledningsnet, vandværker og kildepladser bidrog i 2024 til vores arbejde med at levere rent drikkevand til forbrugerne nu og i fremtiden.

Vandprojekter

- ▲ Plønlagt projekt
- Igangværende projekt
- Afsluttet projekt
- Forsyningsområde



5 VANDVÆRKER

1,2 mio. m³
INDVINDING OM ÅRET

5.009 m³
MAX. UDPUMPET PR. DØGN

35
ANTAL BRUD

5,2%
VANDTAB

299 km
DRIKKEVANDSLEDNINGER

2.323 m³
MIN. UDPUMPET PR. DØGN

12
BØRINGER

12
TRYKFORØGERE

SPILDEVAND I 2024

En vigtig milepæl, spændende projekter og opmærksomhed på hverdagen

Status på strukturplanen

I 2024 har vi taget små, men vigtige skridt hen imod en realisering af strukturplanen. Planen er fortsat at samle kommunens spildevand på to renseanlæg i stedet for på fem som i dag. Gl. Rye og Ry Renseanlæg nedlægges, og spildevandet ledes til Skanderborg Centralrenseanlæg. Også Hørning Renseanlæg nedlægges, og spildevandet ledes til Skovby Renseanlæg. Skanderborg og Skovby Renseanlæg skal derfor på sigt udvides. Strukturændringerne er nødvendige for at optimere og effektivisere behandlingen af spildevandet for hele kommunen i takt med, at indbyggertallet vokser. I 2024 har vi bl.a. undersøgt, hvor de nye ledninger, der skal lede spildevandet til renseanlæggene, skal ligge. Der er lavet et grundigt stykke forarbejde, der blandt andet omfatter væsentlighedsanalyser og konsekvensvurderinger.

Stor milepæl:

Alle bortkomne udledningstilladelser genansøgt

I 2024 nåede vi en stor milepæl, da vi genansøgte de sidste bortkomne udledningstilladelser. Der er blevet knoklet for at nå i mål inden deadline, som var udgangen af 2024. Det omfattende arbejde med at indhente data til genansøgningerne har stået på siden 2019. Vi har opsat flowmålere på udvalgte udløb og bygget hydrauliske modeller, der simulerer vandmængderne, som strømmer igennem kloaksystemet, herunder ud til vores overløbsbygværker. Med modellerne kan vi beregne, hvor meget regnfortyndet spildevand vi leder ud til miljøet, når kloaksystemet bliver overbelastet af store regnskyl. Dette giver os en bedre viden om vores miljøpåvirkning, og hvad vi kan gøre for at reducere den yderligere.

Hvad er overløb, og hvorfor er udledningstilladelserne blevet væk?

Læs mere på vores hjemmeside [HER](#)

Klimatilpasning og separatkloakering

Første etape af det store klima- og separatkloakeringsprojekt på Agnetevej i Ry blev afsluttet i 2024. Ikke langt derfra gik vi i gang med at bygge modne til den nye Ry Skole. Arbejdet i området fortsætter i 2025, når vi i samarbejde med Skanderborg Kommune begynder at klimasikre omkring Ry Hallerne. Det gør vi bl.a. ved at åbne op

for et vandløb og forberede det til at kunne håndtere en såkaldt 100-årsregnhændelse. Arbejdet med at klimasikre og separatkloakere fortsætter de næste mange år i Ry. Det er vigtige projekter, der bidrager til, at vi kan håndtere fremtidens stigende regnmængder.

Læs mere om vores klimaprojekter på vores hjemmeside [HER](#)

Et andet stort separatkloakeringsprojekt nåede vejs ende, da vi i 2024 efter flere års arbejde kunne sætte punktum i Stjær. Tak for tålmodigheden til indbyggerne i Stjær. Kort tid efter startede vi med at separatkloakere i Skjørring. Arbejdet forventes at være frem til foråret 2026. Når vi er færdige, bliver spildevandet fra Skjørring fortsat ledt til Skovby Renseanlæg, mens regnvandet ledes til et nyt regnvandsbassin syd for Skjørring, hvor vandet tilbageholdes og renses, inden det løber til Lyngbygård Å.

Byggemodninger og enkelttilslutninger

2024 bød ikke kun på separatkloakeringer, men også mange nyttilslutninger. Kommunens stigende indbyggertal ses tydeligt på de mange byggemodninger og rekordmange enkelttilslutninger, vi har lavet i 2024. I efteråret gik vi i gang med at kloakere i Bjedstrup, hvor 45 husholdninger tilsluttes kloakken, og spildevandet fremover ledes til Skanderborg Renseanlæg.

Find alle vores aktuelle spildevandsprojekter [HER](#)

Data giver bedre beslutninger

På driftssiden har vi i 2024 arbejdet fokuseret med at indhente data, sætte i system og lave langsigtede planer for at være på forkant og sikre en fortsat sikker og robust drift.

Vi har arbejdet med tilstandsvurderinger på vores fem renseanlæg, 143 pumpestationer inkl. elinstallationer og 62 overløbsbygværker. Tilstandsvurderingerne skal danne grundlag for en overordnet drifts- og vedligeholdelsesplan for vores anlæg, så vi kan få et konkret, opdateret overblik over behovet for reinvesteringer.

Derudover er vi langt med at lave en tilstandsvurdering på afløbssystemet og analysere for uvedkommende vand.

143 pumpestationer kræver sit at holde ved lige. Vi er derfor i gang med at renovere og "nulstille", hvor det giver mening. F.eks. er pumpestationen på Søvjevej i Stilling blev renoveret fra yderst til inderst i start 2024 og optimeret både i forhold til driftssikkerhed og arbejdsmiljø. Ved Gjesing pumpestation har vi ryddet udenomsarealerne, så de kræver færre ressourcer holde ved lige.

Driften af vores ledninger og regnvandsbassiner har også fået ekstra kærlighed i 2024. Medarbejdere på tværs af afdelinger har indsamlet data, bragt deres forskellige fagligheder i spil og lavet en opdateret drifts- og vedligeholdelsesplan for vores mange regnvandsbassiner.

Der er lagt mange timer og kræfter i det store stykke arbejde, men det blev hurtigt tydeligt, at det var det hele værd. Vi har fået et solidt datagrundlag at prioritere og træffe beslutninger ud fra.

Gode idéer optimerer

Den daglige drift på vores renseanlæg i Skanderborg har også fået et eftersyn. Medarbejdere har testet, trimmet og tilpasset renseprocesserne, og resultaterne taler for sig selv. Vi har reduceret vores polymerforbrug væsentligt, opnået en højere grad af tørstof og reduceret vores udledning af fosfor med 35% sammenlignet med de sidste par år. Altså sammen noget, der er godt for både miljø og økonomi.

Igen i år var der fest bag os i Bøgeskoven. I år var der også fest i procestankene. Her blev bakterierne fordret med 2.000 liter alkohol for at være bedre rustet til at kunne rense de meget større mængder og væsentligt stærkere spildevand i festivalugen. Idéen til at bruge alkohol kom fra kreative medarbejdere og er, sammen med andre indsatser, et effektivt og billigere alternativ til at skulle investere i større renseanlæg for at kunne klare presset denne ene uge om året.



VI TESTER FREMTIDENS KLOAKRØR

I 2024 gravede vi kloakrør lavet med genanvendt plast ned i både Verring og Bjedstrup. Formålet var at finde ud af, hvordan rørene arter sig i virkeligheden. Inden da havde Teknologisk Institut udsat rørene for alverdens prøver i laboratoriet. Testene var en del af VUDP-projektet, Circular Pipes, som undersøger, om det er muligt at producere kloakrør med genanvendt plast, der kan leve op til de samme strenge krav, som Nordic Poly Mark i dag stiller til plastrør af nye materialer. Spoiler alert: Det kan det godt. Læs slutrapporten her [HER](#)

Det kræver meget olie og gas at producere ny plast. Forhåbningen er, at vi kan være med til at udvikle et sikkert, holdbart og økonomisk bæredygtigt alternativ, så rør med genanvendt plast bliver standarden i fremtiden.

Se videoen om projektet med klimaformidler Lasse Winther og projektleder fra Lemvig Vand Mette Villsbøl [HER](#)



STJÆR FORBEREDT TIL REGN

2024 blev også året, hvor vi blev færdige med at separatkloakere i Stjær. Et omfattende projekt, hvor hele byen har været gravet op. Vi startede i 2019 og afsluttede sidste etape i oktober 2024. Sideløbende med kloaksepareringen blev der udrullet fjernvarme i byen. Når to store infrastrukturprojekter foregår samtidig, påvirker de hinanden. Gennem hele forløbet har løbende koordineringsmøder mellem os, Skanderborg Kommune, Vej og Trafik og Kredsløb været højt prioriteret for at få begge projekter afviklet så godt som muligt, med færrest mulige gener for lokalområdet og for at udnytte synergier. Tak for tålmodigheden til indbyggerne i Stjær og for det gode samarbejde med Stjær Borgerforening.



MERE FLEKSIBILITET, MINDRE ENERGI

I sensommeren etablerede vi to fordelerbygværker på Skovby Renseanlæg. Med dem på plads kan vi lukke proces- og efterklaringskøle tankene enkeltvis. Det gør det nemmere for os at renovere og lave vedligehold på tankene. Vi forventer også at spare på energiforbruget til sommer. I Skovby modtager vi ikke mere spildevand end det, der kan være i en enkelt tank. Men fordi bakterierne, der rensr spildevandet, er sløvere om vinteren end om sommeren, har vi alle tanke og deres bakterier i brug. Til sommer, når bakterierne er kommet sultne ud af deres vinterhi, forventer vi at kunne nøjes med at have den ene proceskøle tank i drift, hvilket nu er muligt, og dermed bruge mindre energi.



SOLCELLER SKAL REDUCERE ENERGI FORBRUG

Det kræver meget strøm at rense spildevand. Som et led i at reducere vores energiforbrug har vi i 2024 installeret 800 m² solceller på renseanlægget i Skanderborg. Vi forventer at kunne producere godt 270.000 kWh om året. Det svarer til cirka 18 % af vores energiforbrug på Skanderborg Renseanlæg, hvilket betyder, at vi kan reducere vores CO₂-udledning med 128 t CO₂ om året. I efteråret skrev maskinmesterstuderende, Søren, bachelorprojekt om vores nye solcelleanlæg og undersøgte, om og hvordan vi kan optimere anlægget og lagre overskydende energi ved brug af litiumbatterier. Et interessant projekt, som vi ikke er færdige med at kigge ind i.



FRA SKROT TIL SLOT

Pumpestationen på Søvejen i Stilling har fået en gennemgribende renovering i foråret 2024. Indrettet så det spiller for medarbejderne i hverdagen, og de kan færdes trygt og sikkert. Derudover har ambitionen været at genbruge så meget af det eksisterende anlæg som muligt. Det giver både mening i forhold til ressourcer og økonomi. At bygge nyt er ofte den nemmeste løsning, men ikke nødvendigvis den bedste. Det har krævet en god portion kreativitet og holdånd, men godt samarbejde mellem kolleger, entreprenører, elektrikere, smede osv. fik det hele til at gå op i en højere enhed.

Læs hele historien på vores LinkedIn-historie [HER](#)

Her arbejdede vi i 2024

I 2024 udbyggede og anlagde vi afløbssystemer mange steder i kommunen. Vi håndterede et stort antal bygge- modninger, klimaprojekter og kloaksepareringer.

Byggemodninger

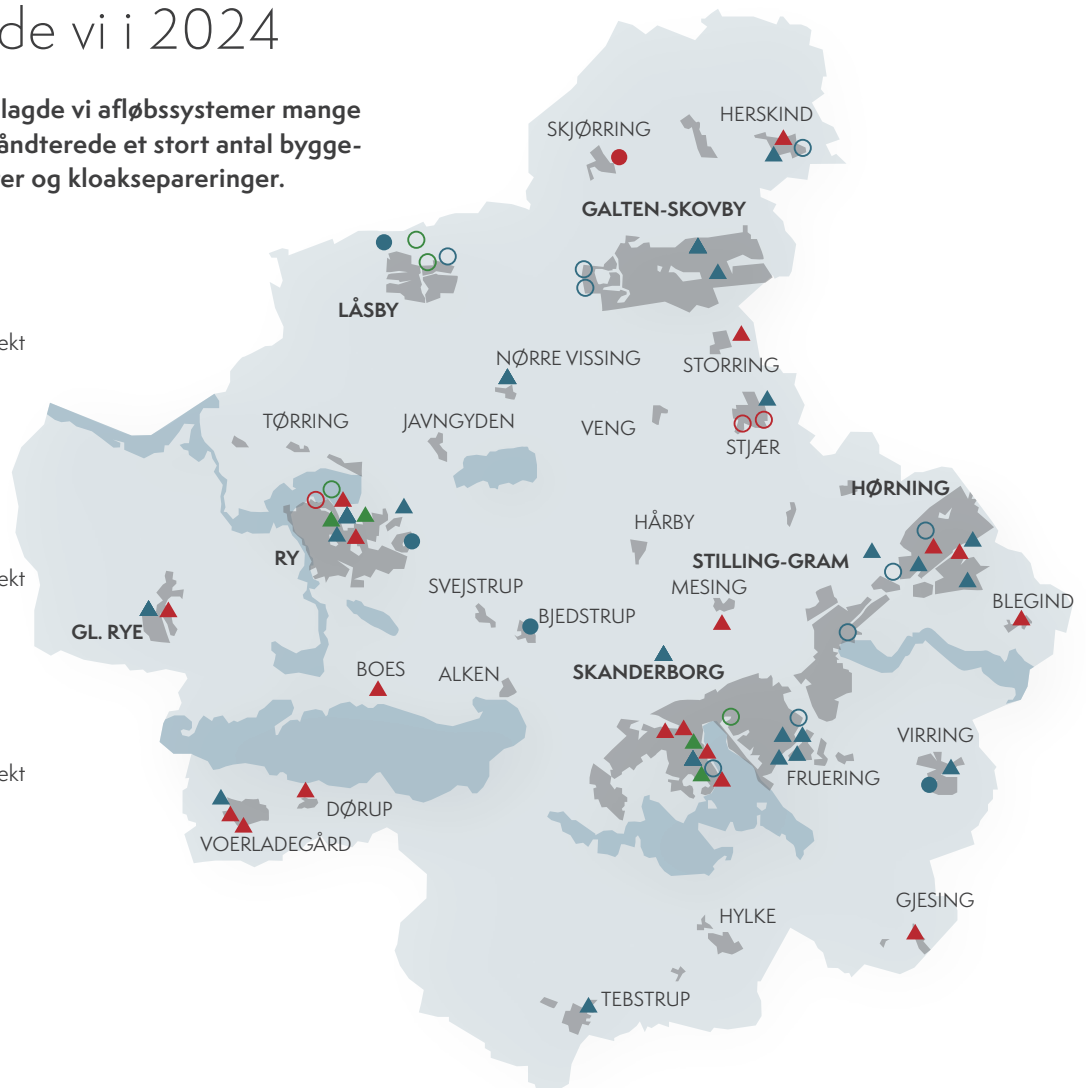
- ▲ Planlagt projekt
- Igangværende anlægsprojekt
- Afsluttet projekt

Saneringer/ separatkloakeringer

- ▲ Planlagt projekt
- Igangværende anlægsprojekt
- Afsluttet projekt

Klimaprojekter

- ▲ Planlagt projekt
- Igangværende anlægsprojekt
- Afsluttet projekt



5 RENSEANLÆG

1.290 km
SPILDEVANDSLEDNINGER

7,3 mio. m³
RENET SPILDEVAND OM ÅRET

62
OVERLØBSVÆRKER

348
PUMPESTATIONER

16 km
NYE REGN- OG
SPILDEVANDS-
LEDNINGER I 2024

85 %
AF DEN SAMLEDE
LEDNINGSLÆNGDE
ER SEPARATKLOAKERET

56
ENHEDER TIL
REGISTRERING AF
OVERLØB INSTALLERET

51
ENHEDER TIL
MÅLING AF NEDBØR
INSTALLERET



MISSION

MED **VAND** SKABER VI **SUNDHED OG VELFÆRD** TIL GAVN FOR
MENNESKER, SAMFUND OG NATUR | SKANDERBORG KOMMUNE

LEDELSESPÅTEGNING

Bestyrelse og direktion har dags dato behandlet og godkendt årsrapporten for Skanderborg Forsyning A/S for regnskabsåret 1. januar – 31. december 2024.

Årsrapporten aflægges i overensstemmelse med årsregnskabsloven.


Det er vores opfattelse, at koncernregnskabet og årsregnskabet giver et retvisende billede af koncernens og selskabets aktiver, passiver og finansielle stilling pr. 31. december 2024 samt af resultatet af koncernens og selskabets aktiviteter samt af koncernens pengestrømme for regnskabsåret 1. januar – 31. december 2024.

Det er endvidere vores opfattelse, at ledelsesberetningen indeholder en retvisende redegørelse for de forhold, beretningen omhandler.

Årsrapporten indstilles til generalforsamlingens godkendelse.

Skanderborg, den 29. april 2025.

Direktion:



Per Grønvald
Administrerende direktør

Bestyrelse:



Martin Frausing Poulsen
Bestyrelsesformand, udpeget af byrådet




Tommas Leth
Næstformand, udpeget af byrådet




Birte Margrethe Andersen
Udpeget af byrådet



Ole Drøgemüller
Udpeget af byrådet



Palle Langkjær
Forbrugervalgt



Benny Plesner Nielsen
Forbrugervalgt



Stig Jonassen
Medarbejdervalgt



Birthe Dall
Medarbejdervalgt



Torsten Schriver Niewald
Medarbejdervalgt

DEN UAFHÆNGIGE REVISORS REVISIONSPÅTEGNING

Til kapitalejeren i Skanderborg Forsyning A/S

Konklusion

Vi har revideret koncernregnskabet og årsregnskabet for Skanderborg Forsyning A/S for regnskabsåret 1. januar – 31. december 2024, der omfatter resultatopgørelse, balance, egenkapitalopgørelse og noter, herunder anvendt regnskabspraksis for såvel koncernen som selskabet, samt pengestrømsopgørelse for koncernen. Koncernregnskabet og årsregnskabet udarbejdes efter årsregnskabsloven.

Det er vores opfattelse, at koncernregnskabet og årsregnskabet giver et retvisende billede af koncernens og selskabets aktiver, passiver og finansielle stilling pr. 31. december 2024 samt af resultatet af koncernens og selskabets aktiviteter og koncernens pengestrømme for regnskabsåret 1. januar – 31. december 2024 i overensstemmelse med årsregnskabsloven.

Grundlag for konklusion

Vi har udført vores revision i overensstemmelse med internationale standarder om revision og de yderligere krav, der er gældende i Danmark. Vores ansvar ifølge disse standarder og krav er nærmere beskrevet i revisionspåtegningens afsnit "Revisors ansvar for revisionen af koncernregnskabet og årsregnskabet" (herefter benævnt "regnskaberne"). Det er vores opfattelse, at det opnåede revisionsbevis er tilstrækkeligt og egnet som grundlag for vores konklusion.

Uafhængighed

Vi er uafhængige af koncernen i overensstemmelse med International Ethics Standards Board for Accountants' internationale retningslinjer for revisorerets etiske adfærd (IESBA Code) og de yderligere etiske krav, der er gældende i Danmark, ligesom vi har opfyldt vores øvrige etiske forpligtelser i henhold til disse krav og IESBA Code.

Ledelsens ansvar for regnskaberne

Ledelsen har ansvaret for udarbejdelsen af et koncernregnskab og et årsregnskab, der giver et retvisende billede i overensstemmelse med årsregnskabsloven. Ledelsen har endvidere ansvaret for den interne kontrol, som ledelsen anser for nødvendig for at udarbejde regnskaberne uden væsentlig fejlinformation, uanset om denne skyldes besvigelser eller fejl.

Ved udarbejdelsen af regnskaberne er ledelsen ansvarlig for at vurdere koncernens og selskabets evne til at fortsætte driften; at oplyse om forhold vedrørende fortsat drift, hvor dette er relevant; samt at udarbejde regnskaberne på grundlag af regnskabsprincippet om fortsat drift, medmindre ledelsen enten har til hensigt at likvidere koncernen eller selskabet, indstille driften eller ikke har andet realistisk alternativ end at gøre dette.

Revisors ansvar for revisionen af regnskaberne

Vores mål er at opnå høj grad af sikkerhed for, om regnskaberne som helhed er uden væsentlig fejlinformation, uanset om denne skyldes besvigelser eller fejl, og at afgive en revisionspåtegning med en konklusion. Høj grad af sikkerhed er et højt niveau af sikkerhed, men er ikke en garanti for, at en revision, der udføres i overensstemmelse med internationale standarder om revision og de yderligere krav, der er gældende i Danmark, altid vil afdække væsentlig fejlinformation, når sådan findes. Fejlinformationer kan opstå som følge af besvigelser eller fejl og kan betragtes som væsentlige, hvis det med rimelighed kan forventes, at de enkeltvis eller samlet har indflydelse på de økonomiske beslutninger, som regnskabsbrugerne træffer på grundlag af regnskaberne.

Som led i en revision, der udføres i overensstemmelse med internationale standarder om revision og de yderligere krav, der er gældende i Danmark, foretager vi faglige vurderinger og opretholder professionel skepsis under revisionen. Herudover:

- Identificerer og vurderer vi risikoen for væsentlig fejlinformation i regnskaberne, uanset om denne skyldes besvigelser eller fejl, udformer og udfører revisionshandlinger som reaktion på disse risici samt opnår revisionsbevis, der er tilstrækkeligt og egnet til at danne grundlag for vores konklusion. Risikoen for ikke at opdage væsentlig fejlinformation forårsaget af besvigelser er højere end ved væsentlig fejlinformation forårsaget af fejl, idet besvigelser kan omfatte sammensværgelser, dokumentfalsk, bevidste udeladelser, vildledning eller tilsidesættelse af intern kontrol.
- Opnår vi forståelse af den interne kontrol med relevans for revisionen for at kunne udforme revisionshandlinger, der er passende efter omstændighederne, men ikke for at kunne udtrykke en konklusion om effektiviteten af koncernens og selskabets interne kontrol.
- Tager vi stilling til, om den regnskabspraksis, som er anvendt af ledelsen, er passende, samt om de regnskabsmæssige skøn og tilknyttede oplysninger, som ledelsen har udarbejdet, er rimelige.
- Konkluderer vi, om ledelsens udarbejdelse af regnskaberne på grundlag af regnskabsprincippet om fortsat drift er passende, samt om der på grundlag af det opnåede revisionsbevis er væsentlig usikkerhed forbundet med begivenheder eller forhold, der kan skabe betydelig tvivl om koncernens og selskabets evne til at fortsætte driften. Hvis vi konkluderer, at der er en væsentlig usikkerhed, skal vi i vores revisionspåtegning gøre opmærksom på oplysninger herom i regnskaberne eller, hvis sådanne oplysninger ikke er tilstrækkelige, modificere vores konklusion. Vores konklusion er baseret på det revisionsbevis, der er opnået frem til datoen for vores revisionspåtegning. Fremtidige begivenheder eller forhold kan dog medføre, at koncernen og selskabet ikke længere kan fortsætte driften.
- Tager vi stilling til den samlede præsentation, struktur og indhold af regnskaberne, herunder noteoplysningerne, samt om regnskaberne afspejler de underliggende transaktioner og begivenheder på en sådan måde, at der gives et retvisende billede heraf.

- Planlægger og udfører vi koncernrevisionen for at opnå tilstrækkeligt og egnet revisionsbevis vedrørende de finansielle oplysninger for virksomhederne eller foretningenshederne i koncernen som grundlag for at udforme en konklusion om koncernregnskabet og årsregnskabet. Vi er ansvarlige for at lede, føre tilsyn med og gennemgå det udførte revisionsarbejde til brug for koncernrevisionen. Vi er eneansvarlige for vores revisionskonklusion.

Vi kommunikerer med den øverste ledelse om bl.a. det planlagte omfang og den tidsmæssige placering af revisionen samt betydelige revisionsmæssige observationer, herunder eventuelle betydelige mangler i intern kontrol, som vi identificerer under revisionen.

Udtalelse om ledelsesberetningen

Ledelsen er ansvarlig for ledelsesberetningen.

Vores konklusion om regnskaberne omfatter ikke ledelsesberetningen, og vi udtrykker ingen form for konklusion med sikkerhed om ledelsesberetningen.

I tilknytning til vores revision af regnskaberne er det vores ansvar at læse ledelsesberetningen og i den forbindelse overveje, om ledelsesberetningen er væsentligt inkonsistent med regnskaberne eller vores viden opnået ved revisionen eller på anden måde synes at indeholde væsentlig fejlinformation.

Vores ansvar er derudover at overveje, om ledelsesberetningen indeholder krævede oplysninger i henhold til årsregnskabsloven.

Baseret på det udførte arbejde er det vores opfattelse, at ledelsesberetningen er i overensstemmelse med regnskaberne og er udarbejdet i overensstemmelse med årsregnskabslovens krav. Vi har ikke fundet væsentlig fejlinformation i ledelsesberetningen.

Aarhus, den 29. april 2025

EY Godkendt Revisionspartnerselskab
CVRnr. 30 70 02 28

Michael N. C. Nielsen
statsaut. revisor
mne26738

Marianne Westermann
statsaut. revisor
mne49076

KONCERN- OG ÅRSREGNSKAB

1. JANUAR – 31. DECEMBER

Resultatopgørelse

Note	t. kr.	KONCERN		MODERVIRKSOMHED	
		2024	2023	2024	2023
4	Nettoomsætning	141.732	126.027	55.193	54.919
6	Produktionsomkostninger	-42.339	-47.342	-52.467	-52.505
	Bruttoresultat	99.393	78.685	2.726	2.414
6	Distributionsomkostninger	-65.033	-60.481	0	0
6	Administrationsomkostninger	-17.618	-19.281	-3.451	-3.202
	Resultat af primær drift	16.742	-1.077	-725	-788
	Andre driftsindtægter	4.571	2.189	241	395
	Andre driftsomkostninger	-3.406	-1.210	0	0
	Resultat før finansielle poster	17.907	-98	-484	-393
	Andel af resultat efter skat i dattervirksomheder	0	0	11.903	-4.000
7	Finansielle indtægter	1.045	896	484	393
8	Finansielle omkostninger	-7.155	-5.353	0	0
	Resultat før skat	11.797	-4.555	11.903	-4.000
9	Skat af årets resultat	0	86	-106	-469
	Årets resultat	11.797	-4.469	11.797	-4.469

Balance

Note	t. kr.	KONCERN		MODERVIRKSOMHED	
		2024	2023	2024	2023
	AKTIVER				
	ANLÆGSAKTIVER				
10	Immaterielle anlægsaktiver				
	Software	3.362	2.411	3.251	2.079
	I alt	3.362	2.411	3.251	2.079
11	Materielle anlægsaktiver				
	Grunde og bygninger	89.993	92.724	29.060	30.038
	Spildevands- og vandtekniske anlæg	1.764.496	1.745.024	0	0
	Andre anlæg, driftsmateriel og inventar	6.293	8.006	1.364	1.819
	Materielle anlægsaktiver under udførelse	70.964	29.393	884	443
	I alt	1.931.746	1.875.147	31.308	32.300
12	Finansielle anlægsaktiver				
	Kapitalandele i dattervirksomheder	0	0	1.445.226	1.433.323
	Optrækningsret klimatilpasningsprojekter	84.293	85.947	0	0
	Optrækningsret tjenestemandspension	643	1.415	0	0
	Andre kapitalandele	50	5	50	5
	I alt	84.986	87.367	1.445.276	1.433.328
	ANLÆGSAKTIVER I ALT	2.020.094	1.964.925	1.479.835	1.467.707
	OMSÆTNINGSAKTIVER				
	Varebeholdninger				
	Varebeholdninger	2.978	2.274	0	0
	I alt	2.978	2.274	0	0
	Tilgodehavender				
	Tilgodehavender fra salg og tjenesteydelser	7.253	8.752	355	0
	Tilgodehavende hos tilknyttede virksomheder	0	0	2.951	17.440
	Tilgodehavende Skanderborg Kommune	0	612	0	0
	Tilgodehavende selskabsskat	4.927	4.578	0	0
	Tilgodehavende sambeskatningsbidrag	0	0	52	590
	Andre tilgodehavender	9.418	8.701	41	74
	Periodeafgrænsningsposter	2.319	1.285	1.723	1.155
	I alt	23.917	23.928	5.122	19.259
	Likvide beholdninger	19.048	9.120	10.429	4.168
	OMSÆTNINGSAKTIVER I ALT	45.943	35.322	15.551	23.427
	AKTIVER I ALT	2.066.037	2.000.247	1.495.386	1.491.134

Balance

Note	t. kr.	KONCERN		MODERVIRKSOMHED	
		2024	2023	2024	2023
	PASSIVER				
	EGENKAPITAL				
13	Aktiekapital	20.000	20.000	20.000	20.000
	Reserve for nettoopskrivning efter indre værdis metode	0	0	45.538	33.634
	Reserve for udviklingsomkostninger	0	0	0	0
	Overført resultat	1.469.264	1.457.467	1.423.726	1.423.833
	EGENKAPITAL I ALT	1.489.264	1.477.467	1.489.264	1.477.467
	HENSATTE FORPLIGTELSE				
	Tjenestemandspensioner	643	1.415	0	0
14	Andre hensatte forpligtelser	45.352	45.352	0	0
15	HENSATTE FORPLIGTELSE I ALT	45.995	46.767	0	0
	GÆLDSFORPLIGTELSE				
	Langfristede gældsforpligtelser				
16	KommuneKredit	240.535	201.108	0	0
	Gæld til Skanderborg Kommune, klimatilpasningsprojekter	37.267	38.943	0	0
	Overdækning	7.385	5.814	0	0
	Periodiserede tilslutningsbidrag	202.044	188.189	0	0
	I alt	487.231	434.054	0	0
	Kortfristede gældsforpligtelser				
16	Kortfristet del af langfristede gældsforpligtelser	11.475	10.165	0	0
	Overdækning tømningssordning	181	42	0	0
	Leverandører af varer og tjenesteydelser	25.661	20.864	2.336	1.487
	Gæld til tilknyttede virksomheder	0	0	0	2.957
	Gæld til Skanderborg Kommune	354	0	0	0
	Skyldig sambeskatningsbidrag	0	0	158	1.145
	Anden gæld	5.876	10.798	3.628	8.078
	Periodeafgrænsningsposter	0	90	0	0
	I alt	43.547	41.959	6.122	13.667
	GÆLDSFORPLIGTELSE I ALT	530.778	476.013	6.122	13.667
	PASSIVER I ALT	2.066.037	2.000.247	1.495.386	1.491.134

- 1 Anvendt regnskabspraksis
- 2 Begivenheder efter balancedagen
- 3 Særlige poster
- 5 Personaleomkostninger
- 17 Resultatdisponering
- 18 Kontraktlige forpligtelser og eventualposter m.v.
- 19 Eventualaktiver
- 20 Pantsætninger og sikkerhedsstillelser
- 21 Nærtstående parter

Egenkapitalopgørelse

KONCERN

Note	t. kr.	Aktiekapital	Reserve for udviklingsomkostninger	Overført resultat	I alt
	Egenkapital 1. januar 2023	20.000	1.776	1.620.286	1.642.062
	Akkumuleret effekt af ændring i anvendt regnskabspraksis	0	0	-160.126	-160.126
	Korrigeret egenkapital 1. januar 2023	20.000	1.776	1.460.160	1.481.936
	Overført via resultatdisponering	0	-1.776	-2.693	-4.469
	Egenkapital 1. januar 2024	20.000	0	1.457.467	1.477.467
	Overført via resultatdisponering	0	0	11.797	11.797
	Egenkapital 31. december 2024	20.000	0	1.469.264	1.489.264

MODERVIRKSOMHED

Note	t. kr.	Aktiekapital	Reserve for nettoopskrivning efter indre værdis metode	Reserve for udviklingsomkostninger	Overført resultat	I alt
	Egenkapital 1. januar 2023	20.000	86.523	1.776	1.533.763	1.642.062
	Akkumuleret effekt af ændring i anvendt regnskabspraksis	0	-48.889	0	-111.237	-160.126
	Korrigeret egenkapital 1. januar 2023	20.000	37.634	1.776	1.422.526	1.481.936
17	Overført via resultatdisponering	0	-4.000	-1.776	1.307	-4.469
	Egenkapital 1. januar 2024	20.000	33.634	0	1.423.833	1.477.467
17	Overført via resultatdisponering	0	11.904	0	-107	11.797
	Egenkapital 31. december 2024	20.000	45.538	0	1.423.726	1.489.264

Pengestrømsopgørelse

Note	t. kr.	KONCERN	
		2024	2023
22	Årets resultat	11.797	-4.469
	Reguleringer	83.995	86.592
	Pengestrøm fra primær drift før ændring i driftskapital	95.792	82.123
23	Ændring i driftskapital	-553	-30.193
	Pengestrøm fra primær drift	95.239	51.930
	Renteindbetalinger m.v.	1.045	896
	Renteudbetalinger m.v.	-7.155	-5.353
	Pengestrøm fra driftsaktivitet	89.129	47.473
	Køb af immaterielle anlægsaktiver	-1.650	-1.784
	Køb af materielle anlægsaktiver	-116.896	-131.103
	Køb af kapitalandele	-45	0
	Pengestrøm til investeringsaktivitet	-118.591	-132.887
	Låneprovenu ved optagelse af gæld	46.500	71.656
	Afdrag på langfristede gældsforpligtelser	-7.110	-6.696
	Pengestrøm fra finansieringsaktivitet	39.390	64.960
	Årets pengestrøm	9.928	-20.454
	Likvider 1. januar	9.120	29.574
	Likvider 31. december	19.048	9.120

Noter

1. Anvendt regnskabspraksis

Årsrapporten for Skanderborg Forsyning A/S for 2024 er aflagt i overensstemmelse med årsregnskabslovens bestemmelser for mellemstore klasse C-virksomheder.

Ændring i anvendt regnskabspraksis

Ændring i praksis – Koncern

Anvendt regnskabspraksis for indtægtsførelse af tilslutningsbidrag (investeringsbidrag) er ændret. Med henblik på bedre at afspejle en retvisende indtægtsførelse af tilslutningsbidrag har Skanderborg Forsyning koncernen ændret anvendt regnskabspraksis vedrørende den regnskabsmæssige behandling af tilslutningsbidrag.

Tilslutningsbidrag ændres fra indtægtsførelse i takt med arbejdets udførelse til indtægtsførelse i takt med, at der foretages afskrivning på de tilhørende aktiver, som tilslutningsbidraget er med til at finansiere.

Ledelsen vurderer, at ændringen medfører, at der bedre opnås et retvisende billede af indtægtsførelsen af tilslutningsbidrag.

Periodiserede tilslutningsbidrag medtages som følge heraf fremover under Periodiserede tilslutningsbidrag i passiverne fordelt på en lang- og kortfristet del, som indtægtsføres i takt med, at der foretages afskrivninger på de tilhørende aktiver.

Ændringen indebærer en negativ påvirkning af henholdsvis årets resultat før skat på -15.470 t.kr. (2023: -28.389 t.kr.) og Årets resultat efter skat på -15.470 t.kr. (2023: -28.389 t.kr.). Skat af årets resultat er påvirket med 0 t.kr. (2023: 0 t.kr.).

Det ikke-indregnede udskudte skatteaktiv er forøget med 3.404 t.kr. (2023: 41.474 t.kr.). Egenkapitalen pr. 31. december 2024 reduceres med 203.986 t.kr. (188.516 t.kr. pr. 31. december 2023, hvoraf 160.126 t.kr. udgør den akkumulerede effekt af ændring i anvendt regnskabspraksis primo 2023).

Balancesummen er uændret. Der er foretaget tilpasning af sammenligningstallene for tidligere år. Bortset fra ovennævnte er årsregnskabet aflagt efter samme regnskabspraksis som sidste år.

Ændring i praksis – Moder

Moderselskabet har ændret anvendt regnskabspraksis vedrørende den regnskabsmæssige behandling af tilslutningsbidrag (investeringsbidrag). Med henblik på at opnå en mere retvisende indtægtsførelse af tilslutningsbidrag har moderselskabet ændret anvendt regnskabspraksis vedrørende den regnskabsmæssige behandling af tilslutningsbidrag.

Tilslutningsbidrag ændres fra indtægtsførelse i takt med arbejdets udførelse til indtægtsførelse i takt med, at der foretages afskrivning på de tilhørende aktiver, som tilslutningsbidraget er med til at finansiere.

Ledelsen vurderer, at ændringen medfører at der bedre opnås et retvisende billede af indtægtsførelsen af tilslutningsbidraget.

Periodiserede tilslutningsbidrag medtages som følge heraf fremover under Periodiserede tilslutningsbidrag i passiverne fordelt på en lang- og kortfristet del, som indtægtsføres i takt med, at der foretages afskrivninger på de tilhørende aktiver.

Ændringen indebærer i moderselskabet en negativ påvirkning af Årets resultat efter skat på -15.470 t. kr. (2023: -28.390 t.kr.). Ændringen har ingen skatteeffekt, herunder på udskudt skat.

Kapitalandele i datterselskaber reduceres med 203.986 t. kr. (188.516 t.kr. pr. 31. december 2023). Egenkapitalen pr. 31. december 2024 reduceres med 203.986 t. kr. (188.519 t.kr. pr. 31. december 2023, hvoraf 160.126 t.kr. udgør den akkumulerede effekt af ændring i anvendt regnskabspraksis primo 2023).

Balancesummen reduceres med 203.986 t. kr. (188.516 t. kr. pr. 31. december 2023). Der er foretaget tilpasning af sammenligningstallene for tidligere år.

Bortset fra ovenstående er årsregnskabet aflagt efter samme regnskabspraksis som sidste år.

Præsentationsvaluta

Årsregnskabet er aflagt i danske kroner (t.kr.).

Koncernregnskabet

Koncernregnskabet omfatter modervirksomheden Skanderborg Forsyning A/S og de dattervirksomheder, hvori Skanderborg Forsyning A/S har bestemmende indflydelse (kontrol).

Bestemmende indflydelse er beføjelsen til at styre en tilknyttede virksomheds finansielle og driftsmæssige beslutninger. Derudover stilles der krav om muligheden for at opnå et økonomisk afkast af investeringen.

Ved vurderingen af, om modervirksomheden besidder bestemmende indflydelse, tages ligeledes hensyn til de factokontrol.

Noter

Eksistensen af potentielle stemmerettigheder, som aktuelt kan udnyttes eller konverteres til yderligere stemmerettigheder, tages med i vurderingen af, om en virksomhed kan opnå beføjelsen til at styre en anden virksomheds finansielle og driftsmæssige beslutninger.

Koncernregnskabsudarbejdelse

Koncernregnskabet er udarbejdet som et sammendrag af moder- virksomhedens og de enkelte dattervirksomheders regnskaber opgjort efter koncernens regnskabspraksis, elimineret for koncerninterne indtægter og omkostninger, aktiebesiddelser, interne mellemværender og udbytter samt realiserede og urealiserede fortjenester ved transaktioner mellem de konsoliderede virksomheder. Urealiserede tab elimineres på samme måde som urealiserede fortjenester, medmindre de er udtryk for værdiforringelse.

I koncernregnskabet indregnes dattervirksomhedernes regnskabsposter 100 %.

Reguleringsmæssig over- / og underdækning

Såfremt de hos forbrugerne opkrævede beløb for vandforsyningen hhv. transport og behandling af spildevand er mindre end den økonomiske ramme med fradrag og tillæg af kendte og godkendte reguleringer indregnes forskellen i balancen som et tilgodehavende i det omfang underdækningen forventes opkrævet.

Såfremt de hos forbrugerne opkrævede beløb, er mindre end omkostningerne ved drift af tømningsordningen, indregnes forskellen i balancen som et tilgodehavende i det omfang underdækningen forventes opkrævet.

Såfremt de hos forbrugerne opkrævede beløb for vandforsyningen hhv. transport og behandling af spildevand overstiger den økonomiske ramme med fradrag og tillæg af kendte og godkendte reguleringer indregnes forskellen i balancen som en gældsforpligtelse.

Såfremt de hos forbrugerne opkrævede beløb, overstiger omkostningerne ved drift af tømningsordningen, indregnes forskellen i balancen som en gældsforpligtelse.

I henhold til den økonomiske regulering i Vandsektoren skal den tilgodehavende skat (indregnet under tilgodehavende selskabsskat) vedrørende skattesagen med tillæg af rentegodtgørelse tilbagebetales til forbrugerne. Forpligtelsen til at tilbagebetale beløbet til forbrugerne udgør en reguleringsmæssig overdækning for Skanderborg Spildevand A/S og Skanderborg Vand A/S indregnet som 'Overdækning'.

Resultatopgørelsen

Nettoomsætning

Virksomheden har som fortolkningsbidrag for indregning af omsætning valgt IAS 18.

Nettoomsætningen omfatter vand- og afledningsafgifter, fast afgift, tilslutningsbidrag, vejbidrag m.v. og indregnes i resultatopgørelsen i takt med levering.

Tilslutningsbidrag indtægtsføres i resultatopgørelsen over 75 år, i takt med at der foretages afskrivning på de tilhørende investeringer.

Nettoomsætningen korrigeres med en eventuel over- eller underdækning, samt regulering af opkrævningsretten vedrørende udskudt skat og tjenestemandspension.

Nettoomsætning måles til dagsværdien af det aftalte vederlag ekskl. moms og afgifter opkrævet på vegne af tredjepart. Alle former for afgivne rabatter indregnes i nettoomsætningen.

Produktionsomkostninger

Produktionsomkostninger indeholder alle omkostninger vedrørende forsyningens produktion af vand, rensning af spildevand, drift og vedligehold af indvindingsområder, pumpestationer og brønde m.v., SRO-anlæg, personaleomkostninger, afskrivninger på produktionsanlæg/pumpestationer/renseanlæg/vandbehandling m.v., miljø, forskning og udvikling.

Distributionsomkostninger

Distributionsomkostninger omfatter alle omkostninger, som kan henføres til distribution af vand og spildevand. Under regnskabsposten hører endvidere reparation og vedligeholdelse af ledningsnet og målere, personaleomkostninger og afskrivninger på distributionsaktiver. Omkostninger ved aflæsning af forbrugsmålere betragtes som en distributionsomkostning.

Administrationsomkostninger

I administrationsomkostninger indregnes omkostninger, der er afholdt i året til ledelse og administration af virksomheden, herunder omkostninger til administrativt personale, ledelsen, kontorlokaler og kontoromkostninger samt afskrivninger på aktiver, som benyttes i administrationen.

Andre driftsindtægter

Andre driftsindtægter indeholder regnskabsposter af sekundær karakter i forhold til virksomhedens hovedaktiviteter.

Afskrivninger

Af- og nedskrivninger omfatter afskrivninger på immaterielle og

Noter

materielle anlægsaktiver. Afskrivningsgrundlaget, der opgøres som kostprisen med fradrag af eventuel restværdi, afskrives lineært over den forventede brugstid, baseret på følgende vurdering af aktivernes forventede brugstider:

Grunde og bygninger	20 – 75 år
Software	3 – 5 år
Udviklingsprojekter	3 – 5 år
Spildevandanlæg	10 – 75 år
Vandtekniske anlæg	10 – 75 år
Andre anlæg, driftsmateriel og inventar	3 – 30 år

Afskrivninger indregnes i resultatopgørelsen under henholdsvis produktions-, distributions- og administrationsomkostninger.

Anlæg under udførelse udgøres af anlæg, der på balancedagen endnu ikke er klar til at tage i brug. Anlæg under udførelse afskrives ikke.

Fortjeneste og tab ved afhændelse af materielle og immaterielle anlægsaktiver opgøres som forskellen mellem salgspris med fradrag af salgsmarkedsomkostninger og den regnskabsmæssige værdi på salgstidspunktet. Fortjeneste eller tab indregnes i resultatopgørelsen under afskrivninger.

Grunde afskrives ikke.

Andre driftsomkostninger

Andre driftsomkostninger indeholder regnskabsposter af sekundær karakter i forhold til virksomhedens hovedaktiviteter.

Resultat af kapitalandele i tilknyttede virksomheder

Efter den indre værdis metode indregnes en forholdsmæssig andel af resultat efter skat i de underliggende virksomheder i resultatopgørelsen. Resultatandele efter skat i dattervirksomheder præsenteres i resultatopgørelsen som særskilte linjer. For kapitalandele i dattervirksomheder foretages fuld eliminerings af koncerninterne avancer/tab.

Finansielle indtægter og omkostninger

Finansielle indtægter og omkostninger indregnes i resultatopgørelsen med de beløb, der vedrører regnskabsåret. Finansielle poster omfatter renteindtægter og -omkostninger vedrørende bankindestående og lån hos KommuneKredit.

Skat

Skat af årets resultat omfatter aktuel skat af årets forventede skattepligtige indkomst og årets regulering af udskudt skat. Årets skat indregnes i resultatopgørelsen med den del, der kan henføres til årets resultat, og i egenkapitalen med den del, som kan henføres til transaktioner indregnet i egenkapitalen.

Virksomheden og de danske tilknyttede virksomheder er sambeskattede. Den danske selskabsskat fordeles mellem overskuds- og underskudsgivende danske selskaber i forhold til disses skattepligtige indkomst (fuld fordeling).

Sambeskattede selskaber med overskydende skat godtgøres som minimum i henhold til de gældende sætser for rentegodtgørelser af administrationselskabet, ligesom sambeskattede selskaber med restskat som maksimum betaler et tillæg i henhold til de gældende sætser for rentetillæg til administrationselskabet.

Balancen

Immaterielle anlægsaktiver

Immaterielle anlægsaktiver udgøres af software.

De immaterielle anlægsaktiver måles til kostpris med fradrag af akkumulerede af- og nedskrivninger.

Materielle anlægsaktiver

Materielle anlægsaktiver måles til kostpris med fradrag af akkumulerede af- og nedskrivninger. Kostprisen omfatter anskaffelsesprisen og omkostninger direkte knyttet til anskaffelsen indtil det tidspunkt, hvor aktivet er klar til brug.

Afskrivningsgrundlaget er kostprisen med fradrag af eventuel forventet restværdi efter afsluttet brugstid. Afskrivningsgrundlaget opgøres under hensyntagen til aktivets restværdi og reduceres med eventuelle nedskrivninger. Afskrivningsperioden og restværdien fastsættes på anskaffelsestidspunktet og revurderes årligt. Overstiger restværdien aktivets regnskabsmæssige værdi, ophører afskrivning.

Produktionsanlæg udgøres af indvindingsanlæg, borer, rensningsanlæg, bassiner, tekniske anlæg, hovedledninger, pumpestationer, knuder og stikledninger m.v.

Distributionsanlæg udgøres af spildevandsledninger, pumpestationer knuder m.v.

Ved ændring i afskrivningsperioden eller restværdien indregnes virkningen for afskrivninger fremadrettet som en ændring i regnskabsmæssigt skøn.

For egenproducerede aktiver omfatter kostprisen løn- og materialeomkostninger m.v., der direkte er medgået til produktionen samt en andel af de produktionsomkostninger, der indirekte kan henføres hertil.

Noter

Finansielle anlægsaktiver

Optrækningsret overfor forbrugerne vedrørende tjenestemandspensioner måles til kostpris. Optrækningsretten nedbringes i takt med opkrævninger hos forbrugerne korrigeret for årlige reguleringer af den opgjorte tjenestemandforpligtelse.

Optrækningsret overfor forbrugerne opstået som følge af at selskabet medfinansierer Skanderborg Kommunes klimatilpasningsprojekter indregnes og måles til kostpris. Optrækningsretten nedbringes i takt med budgetterede opkrævninger hos forbrugerne.

Optrækningsret reguleres i nettoomsætningen.

Andre kapitalandele

Andre kapitalandele måles til kostpris.

Kapitalandele i tilknyttede virksomheder

Kapitalandele i tilknyttede virksomheder måles efter den indre værdis metode.

Ved første indregning måles kapitalandele i tilknyttede virksomheder til kostpris, dvs. med tillæg af transaktionsomkostninger. Kostprisen allokteres i overensstemmelse med overtagelsesmetoden. Kostprisen værdireguleres med resultatandele efter skat opgjort efter koncernens regnskabspraksis med fradrag eller tillæg af urealiserede koncerninterne avancer/tab.

Konstaterede merværdier og eventuel goodwill i forhold til den underliggende virksomheds regnskabsmæssige indre værdi amortiseres i overensstemmelse med anvendt regnskabspraksis for de aktiver og forpligtelser, som de kan henføres til. Negativ goodwill indregnes i resultatopgørelsen.

Modtaget udbytte fradrages den regnskabsmæssige værdi. Kapitalandele i tilknyttede virksomheder, der måles til regnskabsmæssig indre værdi, er underlagt krav om nedskrivningstest, hvis der foreligger indikationer på værdiforringelse.

Værdiforringelse af anlægsaktiver

Den regnskabsmæssige værdi af immaterielle og materielle anlægsaktiver samt kapitalandele i tilknyttede virksomheder vurderes årligt for indikationer på værdiforringelse.

Foreligger der indikationer på værdiforringelse, foretages nedskrivningstest af hvert enkelt aktiv henholdsvis gruppe af aktiver. Der foretages nedskrivning til genindvindingsværdien, hvis denne er lavere end den regnskabsmæssige værdi.

Som genindvindingsværdi anvendes den højeste værdi af

nettosalgspris og kapitalværdi. Kapitalværdien opgøres som nutidsværdien af de forventede nettopengestrømme fra anvendelsen af aktivet eller aktivgruppen og forventede nettopengestrømme ved salg af aktivet eller aktivgruppen efter endt brugstid.

Tidligere indregnede nedskrivninger tilbageføres, når begrundelsen for nedskrivningen ikke længere består.

Varebeholdninger

Varebeholdninger måles til kostpris efter FIFO-metoden. Er nettorealisationsværdien lavere end kostprisen, nedskrives til denne lavere værdi. Nettorealisationsværdien for varebeholdninger opgøres som salgssum med fradrag af færdiggørelsesomkostninger og omkostninger, der afholdes for at effektuere salget, og fastsættes under hensyntagen til omsættelighed, ukurans og udvikling i forventet salgspris.

Tilgodehavender

Virksomheden har valgt IAS 39 som fortolkningsbidrag for nedskrivninger af finansielle tilgodehavender.

Tilgodehavender måles til amortiseret kostpris.

Der foretages nedskrivning til imødegåelse af tab, hvor der vurderes at være indtruffet en objektiv indikation på, at et tilgodehavende eller en portefølje af tilgodehavender er værdiforringet. Hvis der foreligger en objektiv indikation på, at et individuelt tilgodehavende er værdiforringet, foretages nedskrivning på individuelt niveau.

Periodeafgrænsningsposter

Periodeafgrænsningsposter, indregnet under aktiver, omfatter forudbetalte omkostninger til abonnementer vedrørende efterfølgende regnskabsår.

Likvider

Likvider omfatter likvide beholdninger og bankindestående.

Egenkapital

Reserve for nettoopskrivning efter den indre værdis metode

Reserve for nettoopskrivning efter den indre værdis metode omfatter nettoopskrivninger af kapitalandele i tilknyttede virksomheder i forhold til kostpris. Reserven kan elimineres ved underskud, realisation af kapitalandele eller ændring i regnskabsmæssige skøn. Reserven kan ikke indregnes med et negativt beløb.

Reserve for udviklingsomkostninger

Reserve for udviklingsomkostninger omfatter indregnede udviklingsomkostninger. Reserven kan ikke benyttes til udbytte eller dækning af underskud. Reserven reduceres eller opløses, hvis de

Noter

indregnede udviklingsomkostninger afskrives eller udgår af virksomhedens drift. Dette sker ved overførsel direkte til egenkapitalens frie reserver.

Hensatte forpligtelser

Hensatte forpligtelser indregnes, når selskabet som følge af en tidligere begivenhed har en retlig eller faktisk forpligtelse, og det er sandsynligt, at indfrielse af forpligtelsen vil medføre et forbrug af selskabets økonomiske ressourcer.

Andre hensatte forpligtelser opstået som følge af, at selskabet medfinansierer Skanderborg Kommunes klimatilpæsningsprojekter indregnes og måles til kostpris. Betalingsforpligtelsen nedbringes i takt med budgetterede betalinger vedrørende klimatilpæsningsprojekter. Der er tilsvarende indregnet en opkrævningsret hos forbrugerne vedrørende hensættelsen til medfinansiering af klimatilpæsningsprojekterne.

Hensatte forpligtelser vedrørende tjenestemandspensioner måles til kostpris. Den hensatte forpligtelse nedbringes i takt med udbetalte pensioner korrigeret for opkrævninger hos forbrugerne korrigeret for årlige reguleringer af den opgjorte tjenestemandforpligtelse.

Hensatte forpligtelser måles til nettorealiseringsværdi eller til dagsværdi, hvor opfyldelse af forpligtelsen tidsmæssigt forventes at ligge langt ude i fremtiden.

Selskabsskat

Aktuelle skatteforpligtelser og tilgodehavende aktuel skat indregnes i balancen som beregnet skat af årets skattepligtige indkomst, reguleret for skat af tidligere års skattepligtige indkomster samt betalte acontoskatter.

Udskudt skat måles efter den balanceorienterede gælds metode af alle midlertidige forskelle mellem regnskabsmæssig og skattemæssig værdi af aktiver og forpligtelser. I de tilfælde, hvor opgørelse af skatteværdien kan foretages efter forskellige beskætningsregler, måles udskudt skat på grundlag af den af ledelsen planlagte anvendelse af aktivet, henholdsvis afvikling af forpligtelsen.

Udskudt skat måles på grundlag af de skatteregler og skattesatser, der med balancedagens lovgivning vil være gældende, når den udskudte skat forventes udløst som aktuel skat. Udskudte skatteaktiver indregnes med den værdi, som de forventes at blive udnyttet med, enten ved udligning i skat af fremtidig indtjening eller ved modregning i udskudte skatteforpligtelser inden for samme jurisdiktion. Ændring i udskudt skat som følge af ændringer i skattesatser indregnes i resultatopgørelsen.

Gældsforpligtelser

Virksomheden har valgt IAS 39 som fortolkningsbidrag til indregning og måling af gældsforpligtelser.

Finansielle gældsforpligtelser indregnes ved lånoptagelse til det modtagne provenu efter fradrag af afholdte transaktionsomkostninger. I efterfølgende perioder måles de finansielle forpligtelser til amortiseret kostpris, svarende til den kapitaliserede værdi ved anvendelse af den effektive rente, så forskellen mellem provenuet og den nominelle værdi indregnes i resultatopgørelsen over låneperioden. I finansielle forpligtelser indregnes tillige den kapitaliserede restleasingforpligtelse på finansielle leasingkontrakter.

Periodiserede tilslutningsbidrag medtages under tilslutningsbidrag i passiverne fordelt på en lang- og kortfristet del, som indtægtsføres i takt med, at der foretages afskrivninger på de tilhørende aktiver.

Øvrige gældsforpligtelser måles til nettorealiseringsværdien.

Periodeafgrænsningsposter

Periodeafgrænsningsposter, indregnet under forpligtelser, omfatter modtagne betalinger, som vedrører indtægter i efterfølgende regnskabsår.

Pengestrømsopgørelsen

Pengestrømsopgørelsen viser virksomhedens pengestrømme for året fordelt på drifts-, investerings- og finansieringsaktivitet, årets forskydning i likvider samt virksomhedens likvider ved årets begyndelse og slutning.

Pengestrømme fra driftsaktivitet opgøres som årets resultat reguleret for ikke-kontante driftsposter, ændring i driftskapital og betalt selskabsskat.

Pengestrømme fra investeringsaktivitet omfatter betaling i forbindelse med køb og salg af virksomheder og aktiviteter samt køb og salg af immaterielle, materielle og finansielle aktiver.

Pengestrømme fra finansieringsaktivitet omfatter ændringer i størrelse eller sammensætning af virksomhedens selskabskapital og omkostninger forbundet hermed samt optagelse af lån, afdrag på rentebærende gæld og betaling af udbytte til selskabsdeltagere.

Likvider omfatter likvide beholdninger.

Segmentoplysninger

Segmentoplysninger opgøres i henhold til vandforsyningsloven og lov om betalingsregler for spildevand, og omfatter omsætning for hvert af forsyningsområderne vand, spildevand, tømningssordning samt salg af serviceydelser i moderselskabet.

Noter

2. Begivenheder efter balancedagen

Der er ikke efter balancedagen indtruffet begivenheder af væsentlig betydning for koncernens og virksomhedens finansielle stilling.

3. Særlige poster

Modervirksomhed

Selskabet havde i sidste regnskabsår nedlagt eget digitalt lagringssystem, hvilket medførte et regnskabsmæssigt tab på 2.635 t.kr. i regnskabsåret for 2023.

Særlige poster for året er specificeret nedenfor, herunder hvor disse er indregnet i resultatopgørelsen.

t. kr.	KONCERN		MODERVIRKSOMHED	
	2024	2023	2024	2023
Omkostninger				
Tab vedrørende afgangsførsel af immaterielle anlægsaktiver	0	-2.635	0	-2.635
I alt	0	-2.635	0	-2.635
Særlige poster indgår på følgende linjer i årsregnskabet				
Produktionsomkostninger	0	0	0	-2.635
Administrationsomkostninger	0	-2.635	0	0
Resultat af særlige poster, netto	0	-2.635	0	-2.635

4. Nettoomsætning

t. kr.	KONCERN		MODERVIRKSOMHED	
	2024	2023	2024	2023
Vandforsyning	17.906	16.350	0	0
Spildevandsforsyning	123.007	108.631	0	0
Tømningsordning	1.973	1.753	0	0
Øvrige	0	0	55.193	54.919
Reguleringsmæssig over/underdækning	-1.480	-1.749	0	0
Regulering af over-/underdækning vedr. tidligere år	326	1.042	0	0
I alt	141.732	126.027	55.193	54.919

Noter

5. Personaleomkostninger

t. kr.	KONCERN		MODERVIRKSOMHED	
	2024	2023	2024	2023
Lønninger	35.993	34.301	35.993	34.301
Pensioner	4.989	4.579	4.989	4.579
Andre omkostninger til social sikring	950	843	950	843
Arbejde udført for egen regning og opført under aktiver	-20.322	-17.474	0	0
I alt	21.610	22.249	41.932	39.723
Gennemsnitligt antal fuldtidsbeskæftigede	62	61	62	61

Koncern

Vederlag til direktionen og bestyrelsen er oplyst samlet under henvisning til årsregnskabslovens § 98 b, stk. 3.
Vederlag til koncernens og virksomhedens ledelse udgør samlet 1.659 t.kr. (2023: 1.603 t.kr.).

6. Afskrivninger på immaterielle og materielle anlægsaktiver

t. kr.	KONCERN		MODERVIRKSOMHED	
	2024	2023	2024	2023
Afskrivninger på immaterielle anlægsaktiver	592	591	453	369
Afskrivninger på materielle anlægsaktiver	52.721	52.585	1.549	1.602
I alt	53.313	53.176	2.002	1.971
Afskrivninger er indregnet i resultatopgørelsen i flg. poster:				
Produktionsomkostninger	8.450	8.596	2.002	1.971
Distributionsomkostninger	41.648	41.203	0	0
Administrationsomkostninger	3.215	3.377	0	0
I alt	53.313	53.176	2.002	1.971

Koncern

Udover afskrivninger på 53.313 t.kr., indgår i resultatopgørelsen tab ved afhændelse af anlægsaktiv på 7.530 t.kr. i 2024 (2023: 8.096 t.kr.)

Modervirksomhed

Udover afskrivninger på 2.002 t.kr., indgår i resultatopgørelsen tab ved afhændelse af anlægsaktiv på 25 t.kr. i 2024 (2023: 2.731 t.kr.)

Noter

7. Finansielle indtægter

t. kr.	KONCERN		MODERVIRKSOMHED	
	2024	2023	2024	2023
Renteindtægter af tilgodehavende skat	348	271	0	0
Renteindtægter, bank	594	514	404	343
Renteindtægter, Skanderborg Kommune	0	49	0	0
Andre finansielle indtægter	103	62	80	50
I alt	1.045	896	484	393

8. Finansielle omkostninger

t. kr.	KONCERN		MODERVIRKSOMHED	
	2024	2023	2024	2023
Renteomkostninger, KommuneKredit	5.577	4.200	0	0
Renteomkostninger, Skanderborg Kommune vedr. klimatilpasningsprojekter	667	526	0	0
Garantiprovision, Skanderborg Kommune	879	598	0	0
Andre finansielle omkostninger	32	29	0	0
I alt	7.155	5.353	0	0

9. Skat af årets resultat

t. kr.	KONCERN		MODERVIRKSOMHED	
	2024	2023	2024	2023
Beregnet skat af årets skattepligtige indkomst	0	0	106	555
Årets regulering af udskudt skat	0	-86	0	-86
I alt	0	-86	106	469

Noter

10. Immaterielle anlægsaktiver

KONCERN

t. kr.	Software
Kostpris 1. januar 2024	6.375
Tilgange	1.650
Afgange	-533
Kostpris 31. december 2024	7.492
Af- og nedskrivninger 1. januar 2024	3.964
Afskrivninger	592
Tilbageførsel af akkumulerede af- og nedskrivninger på afhændede aktiver	-426
Af- og nedskrivninger 31. december 2024	4.130
Regnskabsmæssig værdi 31. december 2024	3.362

MODERVIRKSOMHED

t. kr.	Software
Kostpris 1. januar 2024	5.251
Tilgange	1.650
Afgange	-126
Kostpris 31. december 2024	6.775
Af- og nedskrivninger 1. januar 2024	3.172
Afskrivninger	453
Tilbageførsel af akkumulerede af- og nedskrivninger på afhændede aktiver	-101
Af- og nedskrivninger 31. december 2024	3.524
Regnskabsmæssig værdi 31. december 2024	3.251

Noter

11. Materielle anlægsaktiver

KONCERN

t. kr.	Grunde og bygninger	Spildevands- og vandteknisk anlæg	Andre anlæg, driftsmateriel og inventar	Materielle anlægsaktiver under udførelse	I alt
Kostpris 1. januar 2024	131.363	2.230.577	17.063	29.393	2.408.396
Tilgange	0	0	0	116.896	116.896
Afgange	-49	-17.557	-1.532	0	-19.138
Overført	276	74.490	559	-75.325	0
Kostpris 31. december 2024	131.590	2.287.510	16.090	70.964	2.506.154
Af- og nedskrivninger 1. januar 2024	38.639	485.553	9.057	0	533.249
Afskrivninger	3.007	47.510	2.204	0	52.721
Tilbageførsel af akkumulerede af- og nedskrivninger på afhændede aktiver	-49	-10.049	-1.464	0	-11.562
Af- og nedskrivninger 31. dec. 2024	41.597	523.014	9.797	0	574.408
Regnskabsmæssig værdi 31. dec. 2024	89.993	1.764.496	6.293	70.964	1.931.746

MODERVIRKSOMHED

t. kr.	Grunde og bygninger	Andre anlæg, driftsmateriel og inventar	Materielle anlægsaktiver under udførelse	I alt
Kostpris 1. januar 2024	36.045	4.307	443	40.795
Tilgange	0	0	557	557
Afgange	0	-245	0	-245
Overført	0	116	-116	0
Kostpris 31. december 2024	36.045	4.178	884	41.107
Af- og nedskrivninger 1. januar 2024	6.007	2.488	0	8.495
Afskrivninger	978	571	0	1.549
Tilbageførsel af akkumulerede af- og nedskrivninger på afhændede aktiver	0	-245	0	-245
Af- og nedskrivninger 31. dec. 2024	6.985	2.814	0	9.799
Regnskabsmæssig værdi 31. dec. 2024	29.060	1.364	884	31.308

Noter

12. Finansielle anlægsaktiver

t. kr.	KONCERN			
	Opkrævningsret klimatilpasningsprojekter	Opkrævningsret tjenestemandspension	Andre kapitalandele	I alt
Kostpris 1. januar 2024	85.947	1.415	5	87.367
Tilgange	0	0	45	45
Afgange	-1.654	-772	0	-2.426
Kostpris 31. december 2024	84.293	643	50	84.986
Regnskabsmæssig værdi 31. december 2024	84.293	643	50	84.986

t. kr.	MODERVIRKSOMHED		
	Kapitalandele i dattervirksomheder	Andre kapitalandele	I alt
Kostpris 1. januar 2024	1.399.689	5	1.399.694
Tilgang	0	45	45
Kostpris 31. december 2024	1.399.689	50	1.399.739
Værdireguleringer 1. januar 2024	33.634	0	33.634
Årets resultat	11.903	0	11.903
Værdireguleringer 31. december 2024	45.537	0	45.537
Regnskabsmæssig værdi 31. december 2024	1.445.226	50	1.445.276

Modervirksomhed

Tilknyttede virksomheder

Navn	Hjemsted	Ejerandel	Egenkapital t.kr.	Resultat t.kr.
Skanderborg Spildevand A/S	Skanderborg	100 %	1.358.474	7.435
Skanderborg Vand A/S	Skanderborg	100 %	86.752	4.468

Andre kapitalandele

Forsyningsservice A/S

Noter

13. Aktiekapital

Aktiekapitalen består af 20.000 aktier a nominelt 1.000 kr. Ingen aktier er tillagt særlige rettigheder.

14. Andre hensatte forpligtelser

t. kr.	KONCERN		MODERVIRKSOMHED	
	2024	2023	2024	2023
Andre hensatte forpligtelser 1. januar 2024	45.352	52.712	0	0
Årets konvertering til gæld	0	-9.655	0	0
Regulering af ubenyttede hensættelser	0	2.295	0	0
Andre hensatte forpligtelser 31. december	45.352	45.352	0	0

Forfaldstidspunkterne for andre hensatte forpligtelser forventes at blive:

	2024	2023	2024	2023
0 – 1 år	7.714	5.952	0	0
> 1 år	37.638	39.400	0	0
I alt	45.352	45.352	0	0

Koncern

Andre hensatte forpligtelser består af klimatilpasningsprojekter, som Skanderborg Spildevand A/S medfinansierer med Skanderborg Kommune.

Forfald inden for 1 år er udtryk for Skanderborg Kommunes forventede låneoptag vedrørende klimatilpasningsprojekter det kommende år. Når der er optaget lån flyttes forpligtelsen til langfristet gæld, da Skanderborg Spildevand A/S er forpligtet til at betale de løbende ydelser på de optagne lån og både ydelse og forfaldstidspunkt er kendt på dette tidspunkt.

15. Hensatte forpligtelser

Koncern

Hensatte forpligtelser består af klimatilpasningsprojekter, beskrevet i note 14, samt hensættelse til tjenstemandspensioner, der omfatter forventede omkostninger til pensionsudbetalinger til tjenstemænd i tidligere ansættelse.

Den andel der forventes at forfalde indenfor 1 år fra balancedagen, omfatter det kommende års pensionsudbetalinger, og udgør 76 t.kr.

Noter

16. Langfristede gældsforpligtelser

t. kr.	KONCERN			
	Gæld i alt 31/12 2024	Afdrag næste år	Langfristet andel	Restgæld efter 5 år
KommuneKredit	247.171	6.636	240.535	201.693
Gæld til Skanderborg Kommune, Klimatilpasningsprojekter	38.943	1.676	37.267	30.316
Overdækning	7.560	175	7.385	0
Periodiserede tilslutningsbidrag	205.033	2.989	202.044	189.043
I alt	498.707	11.476	487.231	421.052

Overdækningen udgør samlet 7.560 t.kr. (2023: 6.587 t.kr.), og består af overdækning Vand på 1.479 t.kr. (2023: 2.272 t. kr.) samt overdækning Spildevand på 6.081 t.kr. (2023: 4.273 t. kr.).

En del af den langfristede overdækning kan henføres til den forventede tilbagebetaling af tidligere års betalte selskabsskatter, og udgør 4.926 t.kr. pr. 31. december 2024. Den består af overdækning, Vand på 591 t.kr. og overdækning Spildevand på 4.335 t.kr.

Afdrag af denne gæld vil ske over en periode på 1 eller 6 år fra det år den tilgodehavende skat modtages fra Skattestyrelsen. Beløbet er derfor præsenteret under 'Langfristet andel' indtil pengene modtages og afdragsperiode fastlægges.

17. Resultatdisponering

t. kr.	MODERVIRKSOMHED	
	2024	2023
Forslag til resultatdisponering		
Reserve for nettoopskrivning efter indre værdis metode	11.904	-4.000
Reserve for udviklingsomkostninger	0	-1.776
Overført resultat	-107	1.307
I alt	11.797	-4.469

18. Kontraktlige forpligtelser og eventualposter m.v.

Andre eventualforpligtelser

Koncern

Skanderborg Forsyning A/S-koncernens eventualforpligtelser omfatter de for branchen sædvanlige miljøforpligtelser, og koncernen har ligeledes kontraktlige forpligtelser, der er sædvanlige for forsyningsvirksomheder.

Modervirksomhed

Selskabet er som administrationsvirksomhed sambeskattet med øvrige koncernvirksomheder. Som koncernvirksomhed hæfter selskabet ubegrænset og solidarisk med øvrige koncernvirksomheder for danske selskabsskatter og kildeskatter på udbytte, renter og royalties indenfor sambeskatningskredsen.

Noter

19. Eventualaktiver

Koncern

Koncernen har pr. 31. december 2024 et udskudt skatteaktiv på 228.213 t.kr. vedrørende Skanderborg Forsyning A/S, Skanderborg Vand A/S og Skanderborg Spildevand A/S. Skatteaktivet er ikke indregnet i balancen, da det er usikkert i hvilket omfang, det vil blive udnyttet i koncernens sambeskatning i de kommende år.

Modervirksomhed

Selskabet har pr. 31. december 2024 et udskudt skatteaktiv på 556 t.kr. Skatteaktivet er ikke indregnet i balancen, da det er usikkert i hvilket omfang, det vil blive udnyttet i koncernens sambeskatning i de kommende år.

20. Pantsætninger og sikkerhedsstillelser

Koncern

Koncernen har ikke stillet pant eller anden sikkerhed i aktiver pr. 31. december 2024.

Modervirksomhed

Modervirksomheden har ikke stillet pant eller anden sikkerhed i aktiver pr. 31. december 2024.

21. Nærtstående parter

Koncern

Skanderborg Forsyning A/S' nærtstående parter omfatter følgende:

Bestemmende indflydelse

<u>Nærtstående part</u>	<u>Bopæl/Hjemsted</u>	<u>Grundlag for bestemmende indflydelse</u>
Skanderborg Kommune	Skanderborg Fælled 1, 8660 Skanderborg	Kapitalbesiddelse

Transaktioner med nærtstående parter

t. kr.	2024	2023
Koncern		
Tilgodehavender hos Skanderborg Kommune	0	612
Gæld til Skanderborg Kommune	354	0
Modervirksomhed		
Salg af serviceydelser til datterselskaber	55.193	54.919
Tilgodehavender hos tilknyttede virksomheder	2.951	17.440
Gæld til tilknyttede virksomheder	158	1.145
Tilgodehavende sambeskatning	52	590

Noter

22. Reguleringer

t. kr.	KONCERN	
	2024	2023
Af- og nedskrivninger	53.313	53.176
Tab ved afhændelse af anlægsaktiver	7.683	8.096
Renteindtægter	-1.045	-896
Renteomkostninger	7.155	5.353
Ændring i over-/underdækning	1.153	707
Ændring i udskudt skat	0	-86
Ændring i andre hensatte forpligtelser	-772	-7.589
Ændring i finansielle anlægsaktiver	2.426	-558
Regulering af tilslutningsbidrag	14.082	28.389
I alt	83.995	86.592

22. Ændring i driftskapital

t. kr.	2024	2023
Ændring i varebeholdninger	-704	-6
Ændring i tilgodehavender	3.193	-2.277
Ændring i leverandørgæld m.v.	-3.042	-27.910
I alt	-553	-30.193



Skanderborg Forsyning A/S

Døjsøvej 1, DK-8660 Skanderborg
www.skanderborgforsyning.dk

CVR nr. 32666906



**SKANDERBORG
FORSYNING**