

Næsbjerg Foderstofforening A.m.b.A

CVR nr. 37 97 34 16

Knoldeflodvej 99

6800 Varde

Årsrapport 2014/15

(69. regnskabsår)



Godkendt på generalforsamlingen den 17/11-15

Næsbjerg  Foderstofforening

Næsbjerg afdeling:
Tlf. 75 26 71 66

Nordenskov afdeling:
Tlf. 75 29 84 11

Indholdsfortegnelse

	<u>Side</u>
Virksomhedsoplysninger	1
Ledelsespåtegning	2
Den uafhængige revisors erklæringer	3
Ledelsesberetning	4
Anvendt regnskabspraksis	7
Resultatopgørelse for 2014/15	12
Balance pr. 30.06.2015	13
Egenkapitalopgørelse for 2014/15	15
Pengestrømsopgørelse for 2014/15	16
Noter	17

Virksomhedsoplysninger

Virksomhed

Næsbjerg Foderstofforening A.m.b.A.
Knoldeflodvej 99
6800 Varde

CVR-nr.: 37973416

Hjemsted: Varde

Regnskabsår: 01.07.2014 - 30.06.2015

Telefon: 75267166

Hjemmeside: www.naesbjergfoder.dk

E-mail: info@naesbjergfoder.dk

Bestyrelse

Martin Pedersen, formand

Erik Havgaard Sørensen, næstformand

Jens Jakob Christensen

Kjeld Andersen

Knud Højland Lorentzen

Direktion

Niels Clement Justesen, forretningsfører

Revisor

Deloitte Statsautoriseret Revisionspartnerselskab

Frodesgade 125

Postboks 200

6701 Esbjerg

Ledespåtegning

Bestyrelsen og direktionen har dags dato behandlet og godkendt årsrapporten for regnskabsåret 01.07.2014 - 30.06.2015 for Næsbjerg Foderstofforening A.m.b.A.

Årsrapporten aflægges i overensstemmelse med årsregnskabsloven.

Det er vores opfattelse, at årsregnskabet giver et retvisende billede af virksomhedens aktiver, passiver og finansielle stilling pr. 30.06.2015 samt af resultatet af virksomhedens aktiviteter og pengestrømme for regnskabsåret 01.07.2014 - 30.06.2015.

Ledelsesberetningen indeholder efter vores opfattelse en retvisende redegørelse for de forhold, beretningen omhandler.

Årsrapporten indstilles til generalforsamlingens godkendelse.

Næsbjerg, den 26.10.2015

Direktion

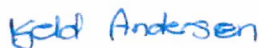


Niels Clement Justesen
forretningsfører

Bestyrelse



Martin Pedersen
formand



Kjeld Andersen

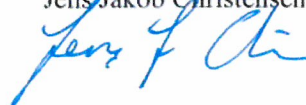


Erik Havgaard Sørensen
næstformand



Knud Højland Lorentzen

Jens Jakob Christensen



Den uafhængige revisors erklæringer

Til kapitalejerne i Næsbjerg Foderstofforening A.m.b.A.

Påtegning på årsregnskabet

Vi har revideret årsregnskabet for Næsbjerg Foderstofforening A.m.b.A. for regnskabsåret 01.07.2014 - 30.06.2015, der omfatter anvendt regnskabspraksis, resultatopgørelse, balance, egenkapitalopgørelse, pengestrømsopgørelse og noter. Årsregnskabet udarbejdes efter årsregnskabsloven.

Ledelsens ansvar for årsregnskabet

Ledelsen har ansvaret for udarbejdelsen af et årsregnskab, der giver et retvisende billede i overensstemmelse med årsregnskabsloven. Ledelsen har endvidere ansvaret for den interne kontrol, som ledelsen anser for nødvendig for at udarbejde et årsregnskab uden væsentlig fejlinformation, uanset om denne skyldes besvigelser eller fejl.

Revisors ansvar

Vores ansvar er at udtrykke en konklusion om årsregnskabet på grundlag af vores revision. Vi har udført revisionen i overensstemmelse med internationale standarder om revision og yderligere krav ifølge dansk revisorlovgivning. Dette kræver, at vi overholder etiske krav samt planlægger og udfører revisionen for at opnå høj grad af sikkerhed for, om årsregnskabet er uden væsentlig fejlinformation.

En revision omfatter udførelse af revisionshandlinger for at opnå revisionsbevis for beløb og oplysninger i årsregnskabet. De valgte revisionshandlinger afhænger af revisors vurdering, herunder vurdering af risici for væsentlig fejlinformation i årsregnskabet, uanset om denne skyldes besvigelser eller fejl. Ved risikovurderingen overvejer revisor intern kontrol, der er relevant for virksomhedens udarbejdelse af et årsregnskab, der giver et retvisende billede. Formålet hermed er at udforme revisionshandlinger, der er passende efter omstændighederne, men ikke at udtrykke en konklusion om effektiviteten af virksomhedens interne kontrol. En revision omfatter endvidere vurdering af, om ledelsens valg af regnskabspraksis er passende, om ledelsens regnskabsmæssige skøn er rimelige samt den samlede præsentation af årsregnskabet.

Det er vores opfattelse, at det opnåede revisionsbevis er tilstrækkeligt og egnet som grundlag for vores konklusion.

Revisionen har ikke givet anledning til forbehold.

Konklusion

Det er vores opfattelse, at årsregnskabet giver et retvisende billede af selskabets aktiver, passiver og finansielle stilling pr. 30.06.2015 samt af resultatet af selskabets aktiviteter og pengestrømme for regnskabsåret 01.07.2014 - 30.06.2015 i overensstemmelse med årsregnskabsloven.

Udtalelse om ledelsesberetningen


Vi har i henhold til årsregnskabsloven gennemlæst ledelsesberetningen. Vi har ikke foretaget yderligere handlinger i til-læg til den udførte revision af årsregnskabet.

Det er på denne baggrund vores opfattelse, at oplysningerne i ledelsesberetningen er i overensstemmelse med årsregnskabet.

Esbjerg, den 26.10.2015

Deloitte

Statsautoriseret Revisionspartnerselskab


Mikael Grøsbøl
statsautoriseret revisor


Kim Ladegaard
statsautoriseret revisor

Ledelsesberetning

	2014/15	2013/14	2012/13	2011/12	2010/11
	t.kr.	t.kr.	t.kr.	t.kr.	t.kr.
Hoved- og nøgletal					
Hovedtal					
Nettoomsætning	215.051	206.127	223.150	178.160	129.827
Bruttoresultat	17.585	17.603	17.932	10.025	10.325
Driftsresultat	657	1.041	1.533	(2.119)	1.749
Resultat af finansielle poster	(1.341)	(1.165)	(1.025)	7.332	608
Årets resultat	(499)	(214)	420	5.125	2.265
Samlede aktiver	73.154	73.291	73.507	66.998	29.001
Egenkapital	14.676	15.414	15.959	15.551	10.507
Nøgletal					
Bruttomargin (%)	8,2	8,5	8,0	5,6	8,0
Nettomargin (%)	(0,2)	(0,1)	0,2	2,9	1,7
Egenkapitalens forrentning (%)	(3,3)	(1,4)	2,7	39,3	24,2
Soliditetsgrad (%)	20,1	21,0	21,7	23,2	36,2

Ledelsesberetning

Hovedaktivitet

Foreningens hovedaktivitet er opkøb, salg og rådgivning indenfor landbrugssektoren.

Udvikling i aktiviteter og økonomiske forhold

Årets resultat for 2014/15 blev et underskud på 499 t.kr. mod et underskud på 214 t.kr. i 2013/14. Årets resultat anses for mindre tilfredsstillende i forhold til forventningen om et positivt resultat, der skyldes en mindre omsætning i 2014/15 end budgetteret.

Årets resultat for 2014/15 er påvirket af en ændring i foreningens metode for værdiansættelse af varebeholdninger.

Tidligere år har foreningen værdiansat dele af varebeholdningerne til en tilnærmet dagsværdi. Ifølge foreningens regnskabspraksis skal varebeholdninger værdiansættes til kostpris opgjort efter FIFO metoden.

Ændringen af værdiansættelsesmetoden på varebeholdninger i overensstemmelse med årsregnskabsloven har bevirket en reduktion af varebeholdningerne og årets resultat med 600 t.kr. i 2014/15.

Året der gik

Høsten startede medio juli 2014 og forløb rigtig hurtigt. Således fik vi fyldt i alle huse og pladser. Vi modtog 30.870 tons afgrøder, hvoraf ca. 2.000 tons var engroskorn. Priser på foderkorn og industrikorn faldt hen mod høst. Generelt oplevede medlemmerne, at den samlede afgrødehøst forløb meget let med fornuftige udbytter.

Foderpriserne fulgte kornmarkedet nedad, og i høst var der flere, som lavede lange kontrakter til fornuftige priser.

I Næsbjerg Foderstofforening oplevede vi en stigning i produktionen af foder. Således producerede vi ca. 37.700 tons kvæg- og svinefoder i Nordenskov samt ca. 5.050 tons råvareblandinger i Næsbjerg. Endvidere omsatte vi 5.975 tons gødning. Dette skal sammenholdes med 32.900, 4.100 og 5.400 tons året før.

I produktionen har vi overvejende foretaget almindelig vedligeholdelse, der har fulgt med produktionsomfanget. Dog var det nødvendigt at forny vejecellerne på brovægten i Nordenskov, efter at vægten gik død. Således er det nu muligt at veje 70 tons ad gangen.

Primo 2015 fik vi mulighed for at erhverve den tidligere Andelskasse i Næsbjerg, som vi tidligere havde lejet. Vi føler os godt tilpasse i de nye omgivelser.

Ledelsesberetning

I løbet af året har vi kunnet tilbyde flere nyere ydelser som, sms-tjeneste med en daglig opdatering på prisudviklingen på flere råvarer, bestilling af foder direkte på hjemmesiden uafhængigt af åbningstiderne, og sidst men ikke mindst så er vi kommet på facebook, som flere yngre kunder og medlemmer har efterspurgt.

Året startede med fornuftige priser på animalske produkter, og dette sammenholdt med vores strammere rykkerprocedure har bevirket, at vi ikke har tabt penge i indeværende år.

På personalesiden har vi i løbet af året haft lidt udskiftning, men det er lykkedes ved en fælles indsats at få løst opgaverne. Det var glædeligt, at vi med over 100 deltagere kunne slutte året af med at fejre Jens Olav's 25 års jubilæum i Næsbjerghus.

Fremadrettet vil fokus forsat være at udvikle og optimere den primære drift efter købet af anlægget i Nordenskov, til gavn for foreningens medlemmer.

Til slut vil vi fra formanden og bestyrelsens side gerne takke hele personalet for den store indsats der er ydet – selvom nye skulle oplæres, og der til tider ikke var hænder nok, blev opgaverne løst.

Ligeledes skal vore medlemmer og kunder have en stor tak for opbakning til foreningen.

Årets resultat sammenholdt med den forventede udvikling

Foreningen havde for 2014/15 forventet et positivt resultat. Udviklingen i årets resultat skyldes en mindre omsætning i 2014/15 end forventet.

Forventet udvikling

Der forventes i 2015/16 en bedring af bruttoavancen, således at der opnåes et positivt resultat.

Miljømæssige forhold

Næsbjerg Foderstofforening A.m.b.A. er omfattet af bestemmelserne i miljøbeskyttelsesloven. Foreningen vil forsat leve op til bestemmelserne heri. Kommunen fører miljøtilsyn. Seneste besøg gav ikke anledning til bemærkninger.

Begivenheder efter balancedagen

Der er fra balancedagen og frem til i dag ikke indtrådt forhold, som forrykker vurderingen af årsrapporten.

Anvendt regnskabspraksis

Regnskabsklasse

Årsrapporten er aflagt i overensstemmelse med årsregnskabslovens bestemmelser for regnskabsklasse C (mellem).

Årsregnskabet er aflagt efter samme regnskabspraksis som sidste år.

Generelt om indregning og måling

Aktiver indregnes i balancen, når det som følge af en tidligere begivenhed er sandsynligt, at fremtidige økonomiske fordele vil tilflyde virksomheden, og aktivets værdi kan måles pålideligt.

Forpligtelser indregnes i balancen, når virksomheden som følge af en tidligere begivenhed har en retlig eller faktisk forpligtelse, og det er sandsynligt, at fremtidige økonomiske fordele vil fragå virksomheden, og forpligtelsens værdi kan måles pålideligt.

Ved første indregning måles aktiver og forpligtelser til kostpris. Måling efter første indregning sker som beskrevet for hver enkelt regnskabspost nedenfor.

Ved indregning og måling tages hensyn til forudsigelige risici og tab, der fremkommer, inden årsrapporten aflægges, og som be- eller afkræfter forhold, der eksisterede på balancedagen.

I resultatopgørelsen indregnes indtægter, i takt med at de indtjenes, mens omkostninger indregnes med de beløb, der vedrører regnskabsåret.

Omregning af fremmed valuta

Transaktioner i fremmed valuta omregnes ved første indregning til transaktionsdagens kurs. Tilgodehavender, gældsforpligtelser og andre monetære poster i fremmed valuta, som ikke er afregnet på balancedagen, omregnes til balancedagens valutakurs. Valutakursdifferencer, der opstår mellem transaktionsdagens kurs og kursen på henholdsvis betalingsdagen og balancedagen, indregnes i resultatopgørelsen som finansielle poster. Materielle og immaterielle anlægsaktiver, varebeholdninger og andre ikke-monetære aktiver, der er købt i fremmed valuta, omregnes til historiske kurser.

Resultatopgørelsen

Nettoomsætning

Nettoomsætning ved salg af handelsvarer og færdigvarer indregnes i resultatopgørelsen, når levering og risikoovergang til køber har fundet sted. Nettoomsætning ved salg af tjenesteydelser indregnes i resultatopgørelsen, når levering til køber har fundet sted. Nettoomsætning indregnes eksklusive moms, afgifter og rabatter i forbindelse med salget og måles til dagsværdien af det fastsatte vederlag.

Anvendt regnskabspraksis

Produktionsomkostninger

Produktionsomkostninger omfatter regnskabsårets vareforbrug, herunder sædvanlige lagernedskrivninger, og øvrige omkostninger, der er afholdt for at opnå regnskabsårets nettoomsætning, herunder løn og gager samt af- og nedskrivninger på immaterielle og materielle anlægsaktiver.

Distributionsomkostninger

Distributionsomkostninger omfatter omkostninger ved salg og distribution af virksomhedens produkter, herunder løn og gager til sælgere, reklameomkostninger, rejse- og repræsentationsomkostninger mv. samt af- og nedskrivninger på immaterielle og materielle anlægsaktiver, der er knyttet til distributionsprocessen.

Administrationsomkostninger

Administrationsomkostninger omfatter omkostninger ved virksomhedens administrative funktioner, herunder løn og gager til medarbejdere i administration og ledelse, kontorholdsomkostninger, nedskrivninger af tilgodehavender samt af- og nedskrivninger af immaterielle og materielle anlægsaktiver, der benyttes i administrationen af virksomheden.

Andre driftsindtægter

Andre driftsindtægter omfatter indtægter af sekundær karakter set i forhold til virksomhedens hovedaktivitet.

Andre finansielle indtægter

Andre finansielle indtægter består af modtagne udbytter o.l. fra andre værdipapirer og kapitalandele, renteindtægter, nettokursgevinster vedrørende værdipapirer, gæld og transaktioner i fremmed valuta, amortisering af finansielle aktiver samt godtgørelser under acontoskatteordningen mv.

Andre finansielle omkostninger

Andre finansielle omkostninger består af renteomkostninger, nettokurstab vedrørende værdipapirer, gæld og transaktioner i fremmed valuta, amortisering af finansielle forpligtelser samt tillæg under acontoskatteordningen mv.

Skat

Årets skat, der består af årets aktuelle skat og ændring af udskudt skat, indregnes i resultatopgørelsen med den del, der kan henføres til årets resultat, og direkte på egenkapitalen med den del, der kan henføres til posteringer direkte på egenkapitalen.

Balancen

Materielle anlægsaktiver

Grunde og bygninger, produktionsanlæg og maskiner samt andre anlæg, driftsmateriel og inventar måles til kostpris med fradrag af akkumulerede af- og nedskrivninger. Der afskrives ikke på grunde.

Anvendt regnskabspraksis

Kostprisen omfatter anskaffelsesprisen, omkostninger direkte tilknyttet anskaffelsen og omkostninger til klarlægning af aktivet indtil det tidspunkt, hvor aktivet er klar til at blive taget i brug. For finansielt leasede aktiver udgør kostprisen den laveste værdi af dagsværdien af aktivet og nutidsværdien af de fremtidige leasingydelse.

Afskrivningsgrundlaget er kostpris med fradrag af forventet restværdi efter afsluttet brugstid. Der foretages lineære afskrivninger baseret på følgende vurdering af aktivernes forventede brugstider:

Bygninger	20-50 år
Produktionsanlæg og maskiner	3-15 år
Andre anlæg, driftsmateriel og inventar	3-5 år

Materielle anlægsaktiver nedskrives til genindvindingsværdi, hvis denne er lavere end den regnskabsmæssige værdi.

Tilgodehavender

Tilgodehavender måles til amortiseret kostpris, der sædvanligvis svarer til nominel værdi, med fradrag af nedskrivninger til imødegåelse af forventede tab.

Andre værdipapirer og kapitalandele

Andre værdipapirer og kapitalandele måles til dagsværdi på balancedagen.

Varebeholdninger

Varebeholdninger måles til kostpris, opgjort efter FIFO-metoden, eller nettorealiseringsværdi, hvor denne er lavere.

Kostprisen omfatter anskaffelsesprisen med tillæg af hjemtagelsesomkostninger. Kostprisen for fremstillede varer og varer under fremstilling omfatter omkostninger til råvarer, hjælpematerialer og direkte løn samt indirekte produktionsomkostninger.

Indirekte produktionsomkostninger omfatter indirekte materialer og løn, omkostninger til vedligeholdelse af og af- og nedskrivninger på de i produktionsprocessen benyttede maskiner, fabriksbygninger og udstyr samt omkostninger til fabriksadministration og ledelse. Finansieringsomkostninger indregnes ikke i kostprisen.

Nettorealiseringsværdi for varebeholdninger opgøres som forventet salgspris med fradrag af færdiggørelsesomkostninger og omkostninger, der skal afholdes for at effektuere salget.

Anvendt regnskabspraksis

Tilgodehavende og skyldig selskabsskat

Aktuelle skatteforpligtelser eller tilgodehavende aktuel skat indregnes i balancen opgjort som beregnet skat af årets skattepligtige indkomst, der er reguleret for betalt acontoskat.

Periodeafgrænsningsposter

Periodeafgrænsningsposter indregnet under aktiver omfatter afholdte omkostninger, der vedrører efterfølgende regnskabsår. Periodeafgrænsningsposter måles til kostpris.

Likvide beholdninger

Likvide beholdninger omfatter kontante beholdninger og bankindeståender.

Gæld til realkreditinstitutter

Gæld til realkreditinstitutter i form af prioritetsgæld måles på tidspunktet for lånoptagelse til kostpris, der svarer til det modtagne provenu efter fradrag af afholdte transaktionsomkostninger. Efterfølgende måles prioritetsgæld til amortiseret kostpris. Dette betyder, at forskellen mellem provenuet ved lånoptagelsen og den nominelle værdi, der skal tilbagebetales, indregnes i resultatopgørelsen over låneperioden som en finansiel omkostning ved anvendelse af den effektive rentes metode.

Finansielle leasingforpligtelser

Leasingforpligtelser vedrørende finansielt leasede aktiver indregnes i balancen som gældsforpligtelser og måles på tidspunktet for indgåelse af kontrakten til nutidsværdien af de fremtidige leasingydelse. Efter første indregning måles leasingforpligtelserne til amortiseret kostpris. Forskellen mellem nutidsværdien og den nominelle værdi af leasingydelse indregnes i resultatopgørelsen over kontrakternes løbetid som en finansiel omkostning.

Andre finansielle forpligtelser

Andre finansielle forpligtelser måles til amortiseret kostpris, der sædvanligvis svarer til nominal værdi.

Modtagne forudbetalinger fra kunder

Modtagne forudbetalinger fra kunder omfatter beløb, der er modtaget fra kunder forud for leveringstidspunktet.

Pengestrømsopgørelsen

Pengestrømsopgørelsen viser pengestrømme vedrørende drift, investeringer og finansiering samt likviderne ved årets begyndelse og slutning.

Pengestrømme vedrørende driftsaktiviteter præsenteres efter den indirekte metode og opgøres som driftsresultatet reguleret for ikke-kontante driftsposter, ændring i driftskapital og betalt selskabsskat.

Anvendt regnskabspraksis

Pengestrømme vedrørende investeringsaktiviteter omfatter betalinger i forbindelse med aktiviteter og finansielle anlægsaktiver samt køb, udvikling, forbedring og salg mv. af immaterielle og materielle anlægsaktiver, herunder anskaffelse af finansielt leasede aktiver.

Pengestrømme vedrørende finansieringsaktiviteter omfatter ændringer i størrelse eller sammensætning af virksomhedskapitalen og de omkostninger, der er forbundet hermed, samt optagelse af lån, indgåelse af finansielle leasingaftaler, afdrag på rentebærende gæld, køb af egne aktier og betaling af udbytte.

Likvider omfatter likvide beholdninger med fradrag af kortfristet bankgæld.

Hoved- og nøgletal

Hoved- og nøgletal er defineret og beregnet i overensstemmelse med Den Danske Finansanalytikerforenings "Anbefalinger & Nøgletal 2010".

Nøgletal	Beregningsformel	Nøgletal udtrykker
Bruttomargin (%)	$\frac{\text{Bruttoresultat} \times 100}{\text{Nettoomsætning}}$	Virksomhedens driftsmæssige gearing.
Nettomargin (%)	$\frac{\text{Årets resultat} \times 100}{\text{Nettoomsætning}}$	Virksomhedens driftsmæssige rentabilitet.
Egenkapitalens forrentning (%)	$\frac{\text{Årets resultat} \times 100}{\text{Gns. egenkapital}}$	Virksomhedens forrentning af den kapital, som ejerne har investeret i virksomheden.
Soliditetsgrad (%)	$\frac{\text{Egenkapital} \times 100}{\text{Samlede aktiver}}$	Virksomhedens finansielle styrke.

Resultatopgørelse for 2014/15

	<u>Note</u>	<u>2014/15 kr.</u>	<u>2013/14 kr.</u>
Nettoomsætning		215.050.893	206.126.680
Produktionsomkostninger	1, 2	<u>(197.466.072)</u>	<u>(188.523.544)</u>
Bruttoresultat		17.584.821	17.603.136
Distributionsomkostninger	1, 2	(13.051.677)	(12.141.971)
Administrationsomkostninger	1	(4.107.539)	(4.704.611)
Andre driftsindtægter		<u>230.995</u>	<u>284.485</u>
Driftsresultat		656.600	1.041.039
Andre finansielle indtægter	3	722.797	753.177
Andre finansielle omkostninger	4	<u>(2.063.318)</u>	<u>(1.917.721)</u>
Resultat af ordinære aktiviteter før skat		(683.921)	(123.505)
Skat af ordinært resultat	5	<u>184.937</u>	<u>(90.758)</u>
Årets resultat		<u>(498.984)</u>	<u>(214.263)</u>
Forslag til resultatdisponering			
Overført resultat		<u>(498.984)</u>	<u>(214.263)</u>
		<u>(498.984)</u>	<u>(214.263)</u>

Balance pr. 30.06.2015

	<u>Note</u>	<u>2014/15 kr.</u>	<u>2013/14 kr.</u>
Grunde og bygninger		23.529.889	23.175.172
Produktionsanlæg og maskiner		13.614.471	15.515.123
Andre anlæg, driftsmateriel og inventar		562.226	500.647
Materielle anlægsaktiver	6	<u>37.706.586</u>	<u>39.190.942</u>
Andre værdipapirer og kapitalandele		1.549.533	1.242.851
Andre tilgodehavender		0	1.137.255
Finansielle anlægsaktiver	7	<u>1.549.533</u>	<u>2.380.106</u>
Anlægsaktiver		<u>39.256.119</u>	<u>41.571.048</u>
Råvarer og hjælpematerialer		7.581.388	7.010.768
Fremstillede varer og handelsvarer		6.821.626	9.175.887
Forudbetalinger for varer		0	1.698.876
Varebeholdninger		<u>14.403.014</u>	<u>17.885.531</u>
Tilgodehavender fra salg og tjenesteydelser		17.225.681	11.597.716
Andre tilgodehavender		1.799.360	1.525.561
Tilgodehavende selskabsskat		2.262	0
Periodeafgrænsningsposter	8	87.796	0
Tilgodehavender		<u>19.115.099</u>	<u>13.123.277</u>
Likvide beholdninger		<u>379.923</u>	<u>711.000</u>
Omsætningsaktiver		<u>33.898.036</u>	<u>31.719.808</u>
Aktiver		<u><u>73.154.155</u></u>	<u><u>73.290.856</u></u>

Balance pr. 30.06.2015

	<u>Note</u>	<u>2014/15 kr.</u>	<u>2013/14 kr.</u>
Virksomhedskapital		3.700.083	3.938.918
Overført overskud eller underskud		<u>10.976.267</u>	<u>11.475.251</u>
Egenkapital		<u>14.676.350</u>	<u>15.414.169</u>
Gæld til realkreditinstitutter		4.345.432	4.756.476
Bankgæld		13.030.000	15.550.000
Finansielle leasingforpligtelser		554.211	684.353
Anden gæld		<u>435.495</u>	<u>0</u>
Langfristede gældsforpligtelser	9	<u>18.365.138</u>	<u>20.990.829</u>
Kortfristet del af langfristede gældsforpligtelser	9	2.958.117	2.902.442
Bankgæld		946.373	3.528.091
Modtagne forudbetalinger fra kunder		25.036.535	21.556.883
Leverandører af varer og tjenesteydelser		9.260.564	6.448.544
Skyldig selskabsskat		0	202.859
Anden gæld	10	<u>1.911.078</u>	<u>2.247.039</u>
Kortfristede gældsforpligtelser		<u>40.112.667</u>	<u>36.885.858</u>
Gældsforpligtelser		<u>58.477.805</u>	<u>57.876.687</u>
Passiver		<u>73.154.155</u>	<u>73.290.856</u>
Eventualforpligtelser	12		
Pantsætninger og sikkerhedsstillelser	13		

Egenkapitalopgørelse for 2014/15

	Virksomheds- kapital kr.	Overført overskud eller underskud kr.	I alt kr.
Egenkapital primo	3.938.918	11.475.251	15.414.169
Kapitalforhøjelse	10.950	0	10.950
Kapitalnedsættelse	(249.785)	0	(249.785)
Årets resultat	0	(498.984)	(498.984)
Egenkapital ultimo	<u>3.700.083</u>	<u>10.976.267</u>	<u>14.676.350</u>

Indestående andelskapital 1 (244 medl.) 2.774.278 kr. Indestående andelskapital 2 (244 medl.) 925.805 kr.

Pengestrømsopgørelse for 2014/15

	<u>Note</u>	<u>2014/15</u> <u>kr.</u>	<u>2013/14</u> <u>kr.</u>
Driftsresultat		656.600	1.041.039
Af- og nedskrivninger		2.824.332	2.826.496
Ændring i arbejdskapital	11	5.021.419	1.123.491
Pengestrømme vedrørende primær drift		8.502.351	4.991.026
Modtagne finansielle indtægter		416.114	453.004
Betalte finansielle omkostninger		(2.063.322)	(1.917.721)
Refunderet/(betalt) selskabsskat		(20.180)	(60.758)
Pengestrømme vedrørende drift		6.834.963	3.465.551
Køb mv. af materielle anlægsaktiver		(1.339.976)	(1.978.027)
Salg af finansielle anlægsaktiver		0	100.000
Andre pengestrømme vedrørende investeringer		0	416.719
Pengestrømme vedrørende investeringer		(1.339.976)	(1.461.308)
Afdrag på lån mv.		(3.005.511)	(3.058.880)
Indgåelse af leasingforpligtelser		0	808.678
Kontant kapitalforhøjelse		10.950	0
Kontant kapitalnedsættelse		(249.785)	(330.911)
Pengestrømme vedrørende finansiering		(3.244.346)	(2.581.113)
Ændring i likvider		2.250.641	(576.870)
Likvider primo		(2.817.091)	(2.240.221)
Likvider ultimo		(566.450)	(2.817.091)
Likvider ultimo sammensætter sig af:			
Likvide beholdninger		379.923	711.000
Kortfristet gæld til banker		(946.373)	(3.528.091)
Likvider ultimo		(566.450)	(2.817.091)

Noter

	<u>2014/15</u> <u>kr.</u>	<u>2013/14</u> <u>kr.</u>
1. Personaleomkostninger		
Gager og løn	5.725.942	5.646.758
Pensioner	600.542	504.340
Andre omkostninger til social sikring	125.011	152.483
Andre personaleomkostninger	155.333	146.169
	<u>6.606.828</u>	<u>6.449.750</u>
Gennemsnitligt antal fuldtidsansatte medarbejdere	<u>12</u>	<u>15</u>
	<u>Ledelsesve-</u> <u>derlag</u> <u>2014/15</u> <u>kr.</u>	<u>Ledelsesve-</u> <u>derlag</u> <u>2013/14</u> <u>kr.</u>
Samlet for ledelseskategorier	830.800	801.600
	<u>830.800</u>	<u>801.600</u>
	<u>2014/15</u> <u>kr.</u>	<u>2013/14</u> <u>kr.</u>
2. Af- og nedskrivninger		
Afskrivninger på materielle anlægsaktiver	2.824.332	2.826.496
	<u>2.824.332</u>	<u>2.826.496</u>
	<u>2014/15</u> <u>kr.</u>	<u>2013/14</u> <u>kr.</u>
3. Andre finansielle indtægter		
Renteindtægter i øvrigt	393.339	450.626
Dagsværdireguleringer	0	(2.217)
Øvrige finansielle indtægter	329.458	304.768
	<u>722.797</u>	<u>753.177</u>
	<u>2014/15</u> <u>kr.</u>	<u>2013/14</u> <u>kr.</u>
4. Andre finansielle omkostninger		
Renteomkostninger i øvrigt	1.241.252	1.118.970
Øvrige finansielle omkostninger	822.066	798.751
	<u>2.063.318</u>	<u>1.917.721</u>

Noter

	<u>2014/15</u> <u>kr.</u>	<u>2013/14</u> <u>kr.</u>
5. Skat af ordinært resultat		
Aktuel skat	10.000	90.758
Regulering vedrørende tidligere år	(194.937)	0
	<u>(184.937)</u>	<u>90.758</u>

	<u>Grunde og</u> <u>bygninger</u> <u>kr.</u>	<u>Produktions-</u> <u>anlæg og ma-</u> <u>skiner</u> <u>kr.</u>	<u>Andre anlæg,</u> <u>driftsmateriel</u> <u>og inventar</u> <u>kr.</u>
6. Materielle anlægsaktiver			
Kostpris primo	29.094.682	22.513.460	2.076.960
Tilgange	1.059.080	65.000	215.896
Kostpris ultimo	<u>30.153.762</u>	<u>22.578.460</u>	<u>2.292.856</u>
Af- og nedskrivninger primo	(5.919.510)	(6.998.337)	(1.576.313)
Årets afskrivninger	(704.363)	(1.965.652)	(154.317)
Af- og nedskrivninger ultimo	<u>(6.623.873)</u>	<u>(8.963.989)</u>	<u>(1.730.630)</u>
Regnskabsmæssig værdi ultimo	<u>23.529.889</u>	<u>13.614.471</u>	<u>562.226</u>
Ikke-ejede aktiver	<u>0</u>	<u>831.876</u>	<u>0</u>

	<u>Andre vær-</u> <u>dipapirer og</u> <u>kapitalandele</u> <u>kr.</u>	<u>Andre tilgo-</u> <u>dehavender</u> <u>kr.</u>
7. Finansielle anlægsaktiver		
Kostpris primo	70.863	1.137.255
Afgange	0	(1.137.255)
Kostpris ultimo	<u>70.863</u>	<u>0</u>
Opskrivninger primo	1.171.988	0
Opskrivninger	306.682	0
Opskrivninger ultimo	<u>1.478.670</u>	<u>0</u>
Regnskabsmæssig værdi ultimo	<u>1.549.533</u>	<u>0</u>

8. Periodeafgrænsningsposter

Periodeafgrænsningsposter omfatter forudbetalte omkostninger.

Noter

	Forfald inden 12 måneder 2013/14 kr.	Forfald inden 12 måneder 2014/15 kr.	Forfald efter 12 måneder 2014/15 kr.	Restgæld efter 5 år 2014/15 kr.
9. Langfristede gældsforpligtelser				
Gæld til realkreditinstitutter	258.117	308.016	4.345.432	2.937.103
Bankgæld	2.520.000	2.520.000	13.030.000	2.950.000
Finansielle leasingforpligtelser	124.325	130.101	554.211	0
Anden gæld	0	0	435.495	435.495
	2.902.442	2.958.117	18.365.138	6.322.598
			2014/15 kr.	2013/14 kr.
10. Anden gæld				
Moms og afgifter			808.356	1.229.008
Skyldig løn, A-skat, sociale bidrag m.m.			1.087.626	995.821
Andre skyldige omkostninger			15.096	22.210
			1.911.078	2.247.039
			2014/15 kr.	2013/14 kr.
11. Ændring i arbejdskapital				
Ændring i varebeholdninger			3.482.517	(4.886.252)
Ændring i tilgodehavender			(4.852.305)	4.742.253
Ændring i leverandørgæld mv.			6.391.207	1.267.490
			5.021.419	1.123.491

12. Eventualforpligtelser

Foreningen har forpligtet sig til at stille den nødvendige likviditet til rådighed for Næsbjerg Handelsselskab A.m.b.A.

Ved regnskabsafslutningen havde foreningen indgået kontraktlige forpligtelser om køb og salg af varer.

Foreningen er fællesregistreret med Næsbjerg Handelsselskab A.m.b.A. vedrørende moms og hæfter solidarisk for de indgåede forpligtelser.

Noter

13. Pantsætninger og sikkerhedsstillelser

Til sikkerhed for gæld til realkreditinstitutter, 4.653.448 kr., er der givet pant i grunde og bygninger, hvis regnskabsmæssige værdi pr. 30.06.2015 udgør 23.529.889 kr.

Til sikkerhed for mellemværende med pengeinstitut er der udstedet ejerpantebreve for i alt 3.125.000 kr. i erhvervsjendomme, hvis regnskabsmæssige værdi udgør 23.529.889 kr.

Til sikkerhed for mellemværende med pengeinstitut er der stillet salgs- og pantsætningsforbud i ejendomme, hvis regnskabsmæssige værdi udgør 23.529.889 kr.

Næsbjerg Foderstofforening



**Næsbjerg Afdeling:
Knoldeflodvej 99
Næsbjerg, 6800 Varde
tlf. 75 26 71 66
ordre@naesbjergfoder.dk**

**Nordenskov afdeling:
Kærgårdsvej 30
Nordenskov, 6800 Varde
Tlf. 75 29 84 11
www.naesbjergfoder.dk**

