


CIMBRIA BULK EQUIPMENT A/S

(CVR nr. 33 68 54 16)

Årsrapport

2012/13

Årsrapporten er fremlagt og godkendt på selskabets ordinære generalforsamling,

27/2 2014 

dirigent

Indholdsfortegnelse	Side
Selskabsoplysninger	1
Ledelsespåtegning	2
Den uafhængige revisors påtegning	3
Ledelsesberetning	4 - 5
Anvendt regnskabspraksis	6 - 8
Resultatopgørelse	9
Balance pr. 30. september 2013	10 - 11
Egenkapitalopgørelse	12
Pengestrømsopgørelse	13
Noter til regnskab	14 - 15

SELSKABSOPLYSNINGER

Selskabet:

Cimbria Bulk Equipment A/S
Industrivej Syd 1A, Birk
7400 Herning

Telefon 72 42 24 00
Telefax 72 42 24 99
Hjemmeside: www.cimbria.com
E-mail: cbe@cimbria.com

CVR nr.: 33 68 54 16
Regnskabsår: 1. oktober - 30. september
Hjemstedskommune: Herning

Ejerforhold:

Selskabet ejes 100% af A/S Cimbria, Fårtoftvej 22, 7700 Thisted

Bestyrelse:

Christian Andersen
Karsten Larsen
Lars Nørgaard

Direktion:

Lars Nørgaard

Revision:

Deloitte
Statsautoriseret Revisionspartnerselskab
8000 Aarhus C

Pengeinstitut:

Nordea, 0900 København C

LEDELSESPÅTEGNING

Bestyrelse og direktion har dags dato behandlet og godkendt årsrapporten for regnskabsåret 1. oktober 2012 - 30. september 2013 for Cimbria Bulk Equipment A/S.

Årsrapporten er aflagt i overensstemmelse med årsregnskabsloven.


Det er vores opfattelse, at årsregnskabet giver et retvisende billede af selskabets aktiver og passiver og finansielle stilling pr. 30. september 2013 samt af selskabets aktiviteter og pengestrømme for regnskabsåret 1. oktober 2012 - 30. september 2013.

Ledelsesberetningen indeholder efter vores opfattelse en retvisende redegørelse for de forhold, beretningen omhandler.

Årsrapporten indstilles til generalforsamlingens godkendelse.


Birk, den 7. januar 2014

DIREKTION:



Lars Nørgaard


BESTYRELSEN:



Christian Andersen
(Formand)



Karsten Larsen



Lars Nørgaard

DEN UAFHÆNGIGE REVISORS ERKLÆRINGER

Til kapitalejeren i Cimbria Bulk Equipment A/S

Påtegning på årsregnskab

Vi har revideret årsregnskabet for Cimbria Bulk Equipment A/S for regnskabsåret 1. oktober 2012 - 30. september 2013, der omfatter anvendt regnskabspraksis, resultatopgørelse, balance, egenkapitalopgørelse, pengestrømsopgørelse og noter. Årsregnskabet udarbejdes efter årsregnskabsloven.

Ledelsens ansvar for årsregnskabet

Ledelsen har ansvaret for udarbejdelsen af et årsregnskab, der giver et retvisende billede i overensstemmelse med årsregnskabsloven. Ledelsen har endvidere ansvaret for den interne kontrol, som ledelsen anser for nødvendig for at udarbejde et årsregnskab uden væsentlig fejlinformation, uanset om denne skyldes besvigelser eller fejl.

Revisors ansvar

Vores ansvar er at udtrykke en konklusion om årsregnskabet på grundlag af vores revision. Vi har udført revisionen i overensstemmelse med internationale standarder om revision og yderligere krav ifølge dansk revisorlovgivning. Dette kræver, at vi overholder etiske krav samt planlægger og udfører revisionen for at opnå høj grad af sikkerhed for, om årsregnskabet er uden væsentlig fejlinformation.

En revision omfatter udførelse af revisionshandlinger for at opnå revisionsbevis for beløb og oplysninger i årsregnskabet. De valgte revisionshandlinger afhænger af revisors vurdering, herunder vurdering af risici for væsentlig fejlinformation i årsregnskabet, uanset om denne skyldes besvigelser eller fejl. Ved risikovurderingen overvejer revisor intern kontrol, der er relevant for virksomhedens udarbejdelse af et årsregnskab, der giver et retvisende billede. Formålet hermed er at udforme revisionshandlinger, der er passende efter omstændighederne, men ikke at udtrykke en konklusion om effektiviteten af virksomhedens interne kontrol. En revision omfatter endvidere vurdering af, om ledelsens valg af regnskabspraksis er passende, om ledelsens regnskabsmæssige skøn er rimelige, samt den samlede præsentation af årsregnskabet.

Det er vores opfattelse, at det opnåede revisionsbevis er tilstrækkeligt og egnet som grundlag for vores konklusion.

Revisionen har ikke givet anledning til forbehold.

Konklusion

Det er vores opfattelse, at årsregnskabet giver et retvisende billede af selskabets aktiver, passiver og finansielle stilling pr. 30. september 2013 samt af resultatet af selskabets aktiviteter og pengestrømme for regnskabsåret 1. oktober 2012 - 30. september 2013 i overensstemmelse med årsregnskabsloven.

Udtalelse om ledelsesberetningen

Vi har i henhold til årsregnskabsloven gennemlæst ledelsesberetningen. Vi har ikke foretaget yderligere handlinger i tillæg til den udførte revision af årsregnskabet.

Det er på denne baggrund vores opfattelse, at oplysningerne i ledelsesberetningen er i overensstemmelse med årsregnskabet.

Aarhus, den 7. januar 2014

Deloitte

Statsautoriseret Revisionspartnerselskab



Henrik Vedel
statsautoriseret revisor



Thorsten Jørgensen
statsautoriseret revisor

LEDELSESBERETNING

HOVEDTAL i t.kr	2012/13	2011/12	2010/11	2009/10	2008/09
Resultatet					
Resultat før finansielle poster	-52	9.997	7.293	-909	3.511
Finansielle poster	158	-137	-37	-819	-1.667
Årets resultat	-148	7.387	5.428	-1.308	1.191
Balance					
Balancesum	20.365	28.076	35.353	46.597	54.066
Egenkapital	11.982	17.129	24.743	19.314	20.674
Pengestrømme					
Investeringer i materielle aktiver	222	193	478	81	4.937
Medarbejdere					
Gennemsnitligt antal fuldtidsansatte	43	48	47	53	60
NØGLETAL I %					
Afkastningsgrad	-0,2	31,6	17,8	-1,8	5,2
Egenkapitalandel	58,8	61,0	70,0	41,5	38,2
Egenkapitalens forrentning	-1,0	35,3	24,6	-6,5	5,8

Afkastningsgrad	<u>Resultat før finanseringsomk. x 100</u> Gns. operative aktiver
Egenkapitalandel	<u>Egenkapital ultimo</u> Balancesum, ultimo
Egenkapitalforrentning	<u>Resultat efter skat</u> Gns. egenkapital

LEDELSESBERETNING

HOVEDAKTIVITET:

Cimbria Bulk Equipment A/S's aktivitet består i udvikling, produktion og salg af systemer til støvfri udlastning og transport af løsvarer, leveret som kundespecifikke løsninger opbygget af standard moduler og koncepter.

UDVIKLING I REGNSKABSÅRET:

I årets løb har selskabet ændret sin sourcing strategi og får nu produceret produktprogrammet hos underleverandører. Denne ændring i strategien har medført engangsomkostninger til fratrædelsesgodtgørelse, fastholdelsesbonus i opsigelsesperioden og omkostning til opkvalificering af opsagte medarbejdere. Selskabet har samtidig realiseret hovedparten af anlægsaktiverne og flyttet til en ny adresse.

Selskabet realiserede i 2012/13 et underskud før skat på kr. 135.769. Skat af årets resultat er kr. 12.095.

Selskabets resultat efter skat blev et underskud på kr. 147.864.

VIRKSOMHEDENS PÅVIRKNING AF DET EKSTERNE MILJØ:

Selskabet er miljøbevidst og arbejder løbende med at reducere miljøpåvirkningerne fra driften.

FORSKNINGS- OG UDVIKLINGSAKTIVITETER:

Selskabet udvikler løbende sine produkter og produktprogram. Denne udviklingsaktivitet vil fortsætte på et uændret niveau i det kommende regnskabsår.

SÆRLIGE RISICI:

Selskabet fakturerer primært i dkr. og euro. I overensstemmelse med selskabets valutapolitik afdækkes væsentlige valutarisici ved indgåelse af finansielle aftaler, især valutaterminskontrakter. Kursrisici mod euro afdækkes ikke. Der indgås ikke spekulative dispositioner.

BEGIVENHEDER EFTER BALANCEDAGEN:

Der er ikke efter regnskabsårets afslutning indtruffet hændelser, der efter ledelsens skøn kan forrykke selskabets økonomiske stilling væsentligt.

FORVENTET UDVIKLING:

For det kommende regnskabsår 2013/14 forventes et positivt resultat.

ANVENDT REGNSKABSPRAKSIS

Årsrapporten for Cimbria Bulk Equipment A/S for 2012/13 er aflagt i overensstemmelse med årsregnskabslovens bestemmelser for regnskabsklasse C (mellem).

Den anvendte regnskabspraksis er uændret i forhold til sidste år.

Generelt om indregning og måling

Indtægter indregnes i resultatopgørelsen i takt med at levering har fundet sted. Indtægter indregnes herudfra i resultatopgørelsen i takt med, at de indtjenes, herunder indregnes værdireguleringer af finansielle aktiver og forpligtigelser. Endvidere indregnes i resultatopgørelsen alle omkostninger, der er afholdt for at opnå årets indtjening, herunder afskrivninger, nedskrivninger og hensatte forpligtigelser.

Ved første indregning måles aktiver og forpligtigelser til kostpris. Efterfølgende måles aktiver og forpligtigelser som beskrevet for hver enkelt regnskabspost nedenfor.

Ved indregning og måling tages hensyn til forudsigelige tab og risici, der fremkommer, inden årsrapporten aflægges, og som be- eller afkræfter forhold, der eksisterede på balancedagen.

Omregning af fremmed valuta

Transaktioner i fremmed valuta omregnes ved første indregning til transaktionsdagens kurs. Valutakursdifferencer, der opstår mellem transaktionsdagens kurs og kursen på betalingsdagen, indregnes i resultatopgørelsen.

Tilgodehavender, gæld og andre monetære poster i fremmed valuta omregnes til balancedagens valutakurs. Forskellen mellem balancedagens kurs og transaktionsdagens kurs indregnes i resultatopgørelsen.

Resultatopgørelsen

Nettoomsætning

Nettoomsætning ved salg af varer indregnes i resultatopgørelsen, når levering og risikoovergang til køber har fundet sted inden regnskabsårets udgang. Nettoomsætning indregnes eksklusive moms, afgifter og rabatter i forbindelse med salget.

Selskabet har valgt, jf. årsregnskabslovens § 32, ikke at oplyse nettoomsætningens størrelse.

Produktionsomkostninger

Produktionsomkostninger omfatter omkostninger, der er medgået til at opnå årets nettoomsætning. Heri indgår råvarer, hjælpematerialer, direkte løn og indirekte produktionsomkostninger, såsom vedligeholdelse og afskrivninger m.v. samt drift, administration og ledelse af produktionen.

Under produktionsomkostninger indregnes tillige udviklingsomkostninger.

Salgs- og distributionsomkostninger

Salgs- og distributionsomkostninger omfatter omkostninger i form af gage til salgs- og distributionspersonale, reklame- og markedsføringsomkostninger m.v.

Administrationsomkostninger

Administrationsomkostninger omfatter omkostninger til ledelsen og det administrative personale, kontoromkostninger, afskrivninger m.v.

Finansielle poster

Finansielle poster omfatter renteindtægter og -omkostninger, realiserede og urealiserede kursgevinster og -tab vedrørende gældsforpligtigelser og transaktioner i fremmed valuta, amortiseringstillæg og -fradrag vedrørende prioritetsgæld mv.

ANVENDT REGNSKABSPRAKSIS

Skat

Årets skat, som består af årets aktuelle skat og ændring af udskudt skat, indregnes i resultatopgørelsen med den del, der kan henføres til årets resultat, og direkte på egenkapitalen med den del, der kan henføres til posteringer direkte på egenkapitalen.

Aktuelle skatteforpligtigelser eller tilgodehavende aktuel skat indregnes i balancen opgjort som beregnet skat af årets skattepligtige indkomst, reguleret for betalt acontoskat.

Udskudt skat indregnes af alle midlertidige forskelle mellem regnskabsmæssige og skattemæssige værdier af aktiver og forpligtigelser, hvor den skattemæssige værdi af aktiverne opgøres med udgangspunkt i den planlagte anvendelse af det enkelte aktiv.

Udskudte skatteaktiver, herunder skatteværdien af fremførselsberettigede skattemæssige underskud, indregnes i balancen med den værdi, aktivet forventes at kunne realiseres til, enten ved modregning i udskudte skatteforpligtigelser eller som nettoskatteaktiver.

Selskabet er sambeskattet med alle danske tilknyttede selskaber. Den aktuelle danske selskabsskat fordeles mellem de sambeskattede selskaber i forhold til disses skattepligtige indkomster (fuld fordeling med refusion vedrørende skattemæssige underskud).

Balancen

Materielle anlægsaktiver

Materielle anlægsaktiver måles til kostpris med fradrag af akkumulerede af- og nedskrivninger.

Kostprisen omfatter anskaffelsesprisen samt omkostninger direkte tilknyttet anskaffelsen indtil det tidspunkt, hvor aktivet er klar til at blive taget i brug.

Afskrivningsgrundlaget, der opgøres som kostpris reduceret med eventuel restværdi, afskrives lineært over aktivernes forventede brugstid, der udgør:

Tekniske anlæg	5 - 10 år
Andre driftsmidler	5 år

Materielle anlægsaktiver nedskrives til genindvindingsværdi, såfremt denne er lavere end den regnskabsmæssige værdi.

Fortjeneste og tab ved afhændelse af materielle anlægsaktiver opgøres som forskellen mellem salgsprisen med fradrag af salgsomkostninger og den regnskabsmæssige værdi på salgstidspunktet. Fortjeneste eller tab indregnes i resultatopgørelsen som korrektion til af- og nedskrivninger eller under andre driftsindtægter, i det omfang salgsprisen overstiger den oprindelige kostpris.

Varebeholdninger

Varebeholdninger indregnes til kostpris på grundlag af fifo-metoden eller nettorealiseringsværdi, hvis denne er lavere. Kostpris for råvarer og hjælpematerialer omfatter købspris med tillæg af hjemtagelsesomkostninger. Kostpris for varer under fremstilling og fremstillede færdigvarer omfatter kostpris for råvarer, hjælpematerialer og direkte løn med tillæg af indirekte produktionsomkostninger. Indirekte produktionsomkostninger indeholder indirekte materialer og løn samt vedligeholdelse af og afskrivning på de i produktionsprocessen benyttede maskiner, bygninger og udstyr samt omkostninger til produktionsadministration og -ledelse.

ANVENDT REGNSKABSPRAKSIS

Tilgodehavender

Tilgodehavender indregnes i balancen til pålydende værdi med fradrag af nedskrivning til imødegåelse af tab. Nedskrivninger til eventuel tab opgøres på grundlag af en individuel vurdering af de enkelte tilgodehavender.

Periodeafgrænsningsposter

Periodeafgrænsningsposter indregnet under aktiver omfatter afholdte omkostninger, der vedrører efterfølgende regnskabsår. Periodeafgrænsningsposter måles til kostpris.

Udbytte

Udbytte indregnes som en gældsforpligtelse på tidspunktet for vedtagelse på generalforsamlingen. Det foreslåede udbytte for regnskabsåret vises som en særskilt post under egenkapitalen.

Gældsforpligtelser

Finansielle gældsforpligtelser indregnes ved lånoptagelse til det modtagne provenu med fradrag af afholdte transaktionsomkostninger. I efterfølgende perioder indregnes de finansielle forpligtelser til amortiseret kostpris.

Øvrige gældsforpligtelser indregnes til amortiseret kostpris, der sædvanligvis svarer til nominal værdi.

Pengestrømsopgørelse

Pengestrømsopgørelsen præsenteres efter den indirekte metode og viser pengestrømme vedrørende drift, investeringer og finansiering samt selskabets likvider ved årets begyndelse og slutning.

Pengestrømme vedrørende driftsaktiviteter opgøres som driftsresultatet reguleret for ikke-kontante driftsposter, ændring i driftskapital samt betalt selskabsskat.

Pengestrømme vedrørende investeringsaktiviteter omfatter betalinger i forbindelse med køb og salg af finansielle anlægsaktiver samt køb, udvikling, forbedring og salg m.v. af immaterielle og materielle anlægsaktiver, herunder anskaffelse af finansielt leasede aktiver.

Pengestrømme vedrørende finansieringsaktiviteter omfatter ændringer i størrelse eller sammensætning af selskabets aktiekapital og omkostninger forbundet hermed, samt optagelse af lån, indgåelse af finansielle leasingaftaler, afdrag på rentebærende gæld, køb af egne aktier samt betaling af udbytte.

Likvider omfatter likvide beholdninger og kortfristede værdipapirer med ubetydelig kursrisiko, med fradrag af kortfristet bankgæld.

Afledte finansielle instrumenter

Afledte finansielle instrumenter indregnes første gang i balancen til kostpris og måles efterfølgende til dagsværdi. Positive og negative dagsværdier af afledte finansielle instrumenter indgår i henholdsvis andre tilgodehavender og anden gæld.

Ændringer i dagsværdi af afledte finansielle instrumenter, der sikrer dagsværdien af indregnede aktiver eller forpligtelser, indregnes i resultatopgørelsen i samme post som ændringer i værdien af det sikrede aktiv eller den sikrede forpligtelse.

Ændringer i dagsværdi af afledte finansielle instrumenter, der sikrer fremtidige aktiver eller forpligtelser, indregnes direkte på egenkapitalen. Når de sikrede transaktioner realiseres, indregnes ændringerne i de pågældende regnskabsposter.

RESULTATOPGØRELSE 1. OKTOBER 2012 TIL 30. SEPTEMBER 2013

Note	<u>2012/13</u>	<u>2011/12</u> (tkr.)
BRUTTORESULTAT	9.402.923	18.950
Salgs- og distributionsomkostninger	4.974.397	4.771
Administrationsomkostninger	<u>4.480.670</u>	<u>4.182</u>
RESULTAT FØR FINANSIERINGSOMKOSTNINGER	-52.144	9.997
1 Finansieringsindtægter	37.188	115
1 Finansieringsudgifter	<u>120.813</u>	<u>252</u>
RESULTAT FØR SKAT	-135.769	9.860
2 Skat af årets resultat	<u>12.095</u>	<u>2.473</u>
ÅRETS RESULTAT	<u>-147.864</u>	<u>7.387</u>
<u>Forslag til resultatdisponering:</u>		
Foreslået udbytte	5.000.000	5.000
Overført til overført resultat	<u>-5.147.864</u>	<u>2.387</u>
	<u>-147.864</u>	<u>7.387</u>

BALANCE PR. 30. SEPTEMBER 2013**AKTIVER**

Note	<u>30.9.13</u>	<u>30.9.12</u> (tkr.)
ANLÆGSAKTIVER		
3 MATERIELLE ANLÆGSAKTIVER		
Tekniske anlæg og maskiner	23.879	3.680
Andre driftsmidler	<u>472.212</u>	<u>537</u>
MATERIELLE ANLÆGSAKTIVER I ALT	<u>496.090</u>	<u>4.217</u>
OMSÆTNINGSAKTIVER		
Varebeholdninger:		
Råvarer og hjælpematerialer	450.000	6.307
Varer under fremstilling	0	2.389
Fremstillede færdigvarer	<u>803.000</u>	<u>1.932</u>
	<u>1.253.000</u>	<u>10.628</u>
Tilgodehavender:		
Tilgodehavender fra salg	5.933.042	7.906
Tilgodehavender hos tilknyttede virksomheder	11.589.716	5.111
Andre tilgodehavender	877.448	172
4 Udskudte skatteaktiver	<u>160.555</u>	<u>0</u>
	<u>18.560.761</u>	<u>13.189</u>
Likvide beholdninger	<u>54.657</u>	<u>42</u>
OMSÆTNINGSAKTIVER I ALT	<u>19.868.418</u>	<u>23.859</u>
AKTIVER I ALT	<u>20.364.509</u>	<u>28.076</u>

BALANCE PR. 30. SEPTEMBER 2013**PASSIVER**

Note	<u>30.9.13</u>	<u>30.9.12</u> (tkr.)
EGENKAPITAL		
Aktiekapital	1.000.000	1.000
Overført resultat	5.981.592	11.129
Foreslået udbytte	<u>5.000.000</u>	<u>5.000</u>
EGENKAPITAL I ALT	<u>11.981.592</u>	<u>17.129</u>
HENSÆTTELSER		
5 Udskudt skat	<u>0</u>	<u>190</u>
	<u>0</u>	<u>190</u>
GÆLDSFORPLIGTELSE		
Kortfristede gældsforpligtelser:		
Modtagne forudbetalinger fra kunder	1.361.870	1.075
Leverandører af varer og tjenesteydelser	2.410.507	2.012
Gæld til tilknyttede virksomheder	669.679	417
Selskabsskat	362.279	3.372
Anden gæld	<u>3.578.582</u>	<u>3.881</u>
	<u>8.382.917</u>	<u>10.757</u>
GÆLDSFORPLIGTELSE I ALT	<u>8.382.917</u>	<u>10.757</u>
PASSIVER I ALT	<u>20.364.509</u>	<u>28.076</u>
6 Medarbejderforhold		
7 Sikkerhedsstillelser og garantiforpligtelser		
8 Kontraktlige forpligtelser og eventualposter mv.		
9 Nærtstående parter og ejerforhold		

EGENKAPITALOPGØRELSE

	<u>Aktie- kapital</u>	<u>Overført resultat</u>	<u>Foreslået udbytte</u>	<u>I alt</u>
Egenkapital 1. oktober 2011	1.000.000	8.742.604	15.000.000	24.742.604
Udbetalt udbytte	0	0	-15.000.000	-15.000.000
Årets resultat	<u>0</u>	<u>2.386.852</u>	<u>5.000.000</u>	<u>7.386.852</u>
Egenkapital 30. september 2012	<u>1.000.000</u>	<u>11.129.456</u>	<u>5.000.000</u>	<u>17.129.456</u>
Egenkapital 1. oktober 2012	1.000.000	11.129.456	5.000.000	17.129.456
Udbetalt udbytte	0	0	-5.000.000	-5.000.000
Overført af årets resultat	<u>0</u>	<u>-5.147.864</u>	<u>5.000.000</u>	<u>-147.864</u>
Egenkapital 30. september 2013	<u>1.000.000</u>	<u>5.981.592</u>	<u>5.000.000</u>	<u>11.981.592</u>

Aktiekapitalen består af:
20.000 stk. aktier á 50 kr.

Der er ikke sket ændringer i aktiekapitalen de seneste 5 år.

PENGESTRØMSOPGØRELSE

	<u>2012/13</u>	<u>2011/12</u> (tkr.)
Resultat før finansielle poster	-52.144	9.997
Afskrivninger	1.052.057	1.199
Fortjeneste / tab ved salg af anlægsaktiver	450.202	-58
Reguleringer i alt	<u>1.502.259</u>	<u>1.141</u>
Ændring i varebeholdninger	9.375.000	2.682
Ændringer i tilgodehavender	-5.211.089	3.523
Ændring i leverandører m.v.	635.295	401
Ændring i driftskapital i alt	<u>4.799.206</u>	<u>6.606</u>
Pengestrømme fra drift før finansielle poster	<u>6.249.322</u>	<u>17.744</u>
Finansielle indbetalinger	37.188	115
Finansielle udbetalinger	-120.813	-252
Udbetalt udbytte	-5.000.000	-15.000
Betalt skat (koncernrefusion)	-3.371.679	-2.539
Pengestrømme fra driftsaktivitet	<u>-2.205.982</u>	<u>69</u>
Køb af materielle anlægsaktiver	-221.897	-193
Salg af materielle anlægsaktiver	2.440.573	110
Pengestrømme fra investeringsaktivitet	<u>2.218.676</u>	<u>-83</u>
Afdrag på langfristet gæld	0	0
Pengestrømme fra finansieringsaktivitet	<u>0</u>	<u>0</u>
Ændring i likvider	12.694	-15
Likvider primo	<u>41.964</u>	<u>57</u>
Likvider ultimo	<u>54.657</u>	<u>42</u>

NOTER

1 <u>FINANSIELLE POSTER</u>	<u>2012/13</u>	<u>2011/12</u> (tkr.)	
Finansielle indtægter			
Finansielle indtægter fra tilknyttede virksomheder	0	7	
Andre finansielle indtægter	37.188	108	
	<u>37.188</u>	<u>115</u>	
Finansielle omkostninger			
Finansielle udgifter til tilknyttede virksomheder	48.191	16	
Andre finansielle udgifter	72.622	236	
	<u>120.813</u>	<u>252</u>	
2 <u>SKAT AF ÅRETS RESULTAT</u>			
Skatterefusion tilknyttede virksomheder	362.279	2.539	
Regulering af udskudt skat som følge af ændring i skatteprocent	3.277	0	
Årets ændring af udskudt skat	-353.461	-65	
	<u>12.095</u>	<u>2.473</u>	
3 <u>ANLÆGSAKTIVER</u>	Tekniske anlæg og maskiner	Andre driftsmidler	I ALT
Kostpris 1. oktober 2012	10.516.468	1.378.997	11.895.465
Årets tilgang	0	221.897	221.897
Årets afgang	-10.094.116	-841.121	-10.935.237
Kostpris 30. september 2013	<u>422.352</u>	<u>759.773</u>	<u>1.182.125</u>
Af- og nedskrivninger 1. oktober 2012	6.836.244	842.195	7.678.439
Årets tilgang	902.548	149.509	1.052.057
Årets afgang	-7.340.319	-704.143	-8.044.462
Af- og nedskrivninger 30. september 2013	<u>398.473</u>	<u>287.561</u>	<u>686.034</u>
Regnskabsmæssig værdi 30. september 2013	<u>23.879</u>	<u>472.212</u>	<u>496.091</u>
4 <u>UDSKUDETE SKATTEAKTIVER</u>		<u>30.9.13</u>	<u>30.9.12</u> (tkr.)
Tekniske anlæg, maskiner og andre anlæg		160.555	0
		<u>160.555</u>	<u>0</u>
5 <u>UDSKUDT SKAT</u>			
Tekniske anlæg og maskiner		0	53
Varebeholdninger		0	137
		<u>0</u>	<u>190</u>

NOTER

6 <u>MEDARBEJDERFORHOLD</u>	<u>30.9.13</u>	<u>30.9.12</u> (tkr.)
Gager og lønninger	17.861.783	18.455
Pensioner	1.076.857	1.268
Andre udgifter til social sikring	399.193	350
	<u>19.337.833</u>	<u>20.074</u>
 Gennemsnitlig antal heltidsansatte medarbejdere	 <u>43</u>	 <u>48</u>

Der oplyses ikke om vederlag til direktion, da ledelsen varetages af en enkelt person og der er ikke udbetalt vederlag til bestyrelsen.

7 SIKKERHEDSSTILLELSER OG GARANTIFORPLIGTELSE

Selskabet har kautioneret for driftskreditter og garantier under XBA Bidco Aps koncernens kreditfacilitet hos Nordea Bank A/S. Udnyttelsen af denne facilitet var 72,3 mio. pr 30. september 2013.

Arbejds- og betalingsgarantier udgør kr. 0,1 mio.

Selskabet indgår i en dansk sambeskatning med XBA Finco ApS som administrationselskab. Selskabet hæfter derfor fra og med regnskabsåret 2012/13 delvist solidarisk og delvist subsidiært for indkomstskatter mv. for de sambeskattede selskaber og fra og med 1. juli 2012 ligeledes delvist solidarisk og delvist subsidiært for eventuelle forpligtelser til at indeholde kildeskat på renter, royalties og udbytter for disse selskaber. Den subsidiære hæftelse udgør dog i begge tilfælde højst et beløb svarende til den andel af kapitalen i selskabet, der ejes direkte eller indirekte af det ultimative moderselskab.

8 KONTRAKTLIGE FORPLIGTELSE

Selskabet har indgået en lejekontrakt vedrørende lokaler. Den årlige leje heraf udgør 0,4 mio. Lejemålet kan opsiges med 6 måneders varsel, dog tidligst til fraflytning 1. marts 2015.

9 NÆRTSTÅENDE PARTER OG EJERFORHOLD

Bestemmende indflydelse

A/S Cimbria, Fårtoftvej 22, 7700 Thisted

Eneaktionær

Selskabets nærtstående parter omfatter herudover selskabets bestyrelse og direktion. Ud over udbytte til aktionærer og koncerninterne transaktioner, der er elimineret i koncernregnskabet, er der ikke i regnskabsåret gennemført transaktioner mellem selskabet og de nærtstående parter.

Årsrapporten indgår i koncernregnskabet for A/S Cimbria, CVR nr. 17 52 37 16 (umiddelbart) og XBA Finco ApS, CVR nr. 34 88 70 04 (ultimativt)