


CIMBRIA BULK EQUIPMENT A/S

(CVR nr. 33 68 54 16)

Årsrapport

2013/14

Årsrapporten er fremlagt og godkendt på
selskabets ordinære generalforsamling
den 13. februar 2015.



dirigent

Indholdsfortegnelse	Side
Selskabsoplysninger	1
Ledelsespåtegning	2
Den uafhængige revisors påtegning	3
Ledelsesberetning	4 - 5
Anvendt regnskabspraksis	6 - 8
Resultatopgørelse	9
Balance pr. 30. september 2014	10 - 11
Egenkapitalopgørelse	12
Pengestrømsopgørelse	13
Noter til regnskab	14 - 15

SELSKABSOPLYSNINGER

Selskabet:

Cimbria Bulk Equipment A/S
Industrivej Syd 1A, Birk
7400 Herning

Telefon 72 42 24 00

Telefax 72 42 24 99

Hjemmeside: www.cimbria.com

E-mail: cbe@cimbria.com

CVR nr.: 33 68 54 16

Regnskabsår: 1. oktober - 30. september

Hjemstedskommune: Herning

Ejerforhold:

Selskabet ejes 100% af A/S Cimbria, Fårtoftvej 22, 7700 Thisted

Bestyrelse:

Christian Andersen

Karsten Larsen

Lars Nørgaard

Direktion:

Lars Nørgaard

Revision:

Deloitte

Statsautoriseret Revisionspartnerselskab

8000 Aarhus C

Pengeinstitut:

Nordea, 0900 København C

LEDELSESPÅTEGNING

Bestyrelse og direktion har dags dato behandlet og godkendt årsrapporten for regnskabsåret 1. oktober 2013 - 30. september 2014 for Cimbria Bulk Equipment A/S.

Årsrapporten er aflagt i overensstemmelse med årsregnskabsloven.


Det er vores opfattelse, at årsregnskabet giver et retvisende billede af selskabets aktiver og passiver og finansielle stilling pr. 30. september 2014 samt af selskabets aktiviteter og pengestrømme for regnskabsåret 1. oktober 2013 - 30. september 2014.

Ledelsesberetningen indeholder efter vores opfattelse en retvisende redegørelse for de forhold, beretningen omhandler.

Årsrapporten indstilles til generalforsamlingens godkendelse.


Birk, den 14. januar 2015

DIREKTION:



Lars Nørgaard


BESTYRELSEN:



Christian Andersen
(Formand)



Karsten Larsen



Lars Nørgaard

DEN UAFHÆNGIGE REVISORS ERKLÆRINGER

Til kapitalejeren i Cimbria Bulk Equipment A/S

Påtegning på årsregnskabet

Vi har revideret årsregnskabet for Cimbria Bulk Equipment A/S for regnskabsåret 1. oktober 2013 - 30. september 2014, der omfatter anvendt regnskabspraksis, resultatopgørelse, balance, egenkapitalopgørelse, pengestrømsopgørelse og noter. Årsregnskabet udarbejdes efter årsregnskabsloven.

Ledelsens ansvar for årsregnskabet

Ledelsen har ansvaret for udarbejdelsen af et årsregnskab, der giver et retvisende billede i overensstemmelse med årsregnskabsloven. Ledelsen har endvidere ansvaret for den interne kontrol, som ledelsen anser for nødvendig for at udarbejde et årsregnskab uden væsentlig fejlinformation, uanset om denne skyldes besvigelser eller fejl.

Revisors ansvar

Vores ansvar er at udtrykke en konklusion om årsregnskabet på grundlag af vores revision. Vi har udført revisionen i overensstemmelse med internationale standarder om revision og yderligere krav ifølge dansk revisorlovgivning. Dette kræver, at vi overholder etiske krav samt planlægger og udfører revisionen for at opnå høj grad af sikkerhed for, om årsregnskabet er uden væsentlig fejlinformation.

En revision omfatter udførelse af revisionshandlinger for at opnå revisionsbevis for beløb og oplysninger i årsregnskabet. De valgte revisionshandlinger afhænger af revisors vurdering, herunder vurdering af risici for væsentlig fejlinformation i årsregnskabet, uanset om denne skyldes besvigelser eller fejl. Ved risikovurderingen overvejer revisor intern kontrol, der er relevant for virksomhedens udarbejdelse af et årsregnskab, der giver et retvisende billede. Formålet hermed er at udforme revisionshandlinger, der er passende efter omstændighederne, men ikke at udtrykke en konklusion om effektiviteten af virksomhedens interne kontrol. En revision omfatter endvidere vurdering af, om ledelsens valg af regnskabspraksis er passende, om ledelsens regnskabsmæssige skøn er rimelige, samt den samlede præsentation af årsregnskabet.

Det er vores opfattelse, at det opnåede revisionsbevis er tilstrækkeligt og egnet som grundlag for vores konklusion.

Revisionen har ikke givet anledning til forbehold.

Konklusion

Det er vores opfattelse, at årsregnskabet giver et retvisende billede af selskabets aktiver, passiver og finansielle stilling pr. 30. september 2014 samt af resultatet af selskabets aktiviteter og pengestrømme for regnskabsåret 1. oktober 2013 - 30. september 2014 i overensstemmelse med årsregnskabsloven.

Udtalelse om ledelsesberetningen

Vi har i henhold til årsregnskabsloven gennemlæst ledelsesberetningen. Vi har ikke foretaget yderligere handlinger i tillæg til den udførte revision af årsregnskabet.

Det er på denne baggrund vores opfattelse, at oplysningerne i ledelsesberetningen er i overensstemmelse med årsregnskabet.

Aarhus, den 14. januar 2015


Deloitte

Statsautoriseret Revisionspartnerselskab



Henrik Vedel

statsautoriseret revisor



Thorsten Jørgensen

statsautoriseret revisor

LEDELSESBERETNING

<u>HOVEDTAL i t.kr</u>	<u>2013/14</u>	<u>2012/13</u>	<u>2011/12</u>	<u>2010/11</u>	<u>2009/10</u>
Resultatet					
Resultat før finansielle poster	4.457	-52	9.997	7.293	-909
Finansielle poster	11	-84	-137	-37	-819
Årets resultat	3.521	-148	7.387	5.428	-1.308
Balance					
Balancesum	17.803	20.365	28.076	35.353	46.597
Egenkapital	10.503	11.982	17.129	24.743	19.314
Pengestrømme					
Investeringer i materielle aktiver	135	222	193	478	81
Medarbejdere					
Gennemsnitligt antal fuldtidsansatte	22	43	48	47	53
NØGLETAL I %					
Afkastningsgrad	23,4	-0,2	31,6	17,8	-1,8
Egenkapitalandel	59,0	58,8	61,0	70,0	41,5
Egenkapitalens forrentning	31,3	-1,0	35,3	24,6	-6,5

Afkastningsgrad	<u>Resultat før finanseringsomk. x 100</u> Gns. operative aktiver
Egenkapitalandel	<u>Egenkapital ultimo</u> Balancesum, ultimo
Egenkapitalforrentning	<u>Resultat efter skat</u> Gns. egenkapital

LEDELSESBERETNING

HOVEDAKTIVITET:

Cimbria Bulk Equipment A/S's aktivitet består i udvikling og salg af systemer til støvfri udlastning og transport af løsvarer, leveret som kundespecifikke løsninger opbygget af standard moduler og koncepter.

UDVIKLING I REGNSKABSÅRET:

Selskabet realiserede i 2013/14 et overskud før skat på kr. 4.468.104. Skat af årets resultat er kr. 946.786.

Selskabets resultat efter skat blev et overskud på kr. 3.521.318, hvilket anses for tilfredsstillende.

VIRKSOMHEDENS PÅVIRKNING AF DET EKSTERNE MILJØ:

Selskabet er miljøbevidst og arbejder løbende med at reducere miljøpåvirkningerne fra driften.

FORSKNINGS- OG UDVIKLINGSAKTIVITETER:

Selskabet udvikler løbende sine produkter og produktprogram. Denne udviklingsaktivitet vil fortsætte på et uændret niveau i det kommende regnskabsår.

SÆRLIGE RISICI:

Selskabet fakturerer primært i dkr. og euro. I overensstemmelse med selskabets valutapolitik afdækkes væsentlige valutarisici ved indgåelse af finansielle aftaler, især valutaterminskontrakter. Kursrisici mod euro afdækkes ikke. Der indgås ikke spekulative dispositioner.

BEGIVENHEDER EFTER BALANCEDAGEN:

Der er ikke efter regnskabsårets afslutning indtruffet hændelser, der efter ledelsens skøn kan forrykke selskabets økonomiske stilling væsentligt.

FORVENTET UDVIKLING:

For det kommende regnskabsår 2014/15 forventes et positivt resultat.

ANVENDT REGNSKABSPRAKSIS

Årsrapporten for Cimbria Bulk Equipment A/S for 2013/14 er aflagt i overensstemmelse med årsregnskabslovens bestemmelser for regnskabsklasse C (mellem).

Den anvendte regnskabspraksis er uændret i forhold til sidste år.

Generelt om indregning og måling

Indtægter indregnes i resultatopgørelsen i takt med at levering har fundet sted. Indtægter indregnes herudfra i resultatopgørelsen i takt med, at de indtjenes, herunder indregnes værdireguleringer af finansielle aktiver og forpligtigelser. Endvidere indregnes i resultatopgørelsen alle omkostninger, der er afholdt for at opnå årets indtjening, herunder afskrivninger, nedskrivninger og hensatte forpligtigelser.

Ved første indregning måles aktiver og forpligtigelser til kostpris. Efterfølgende måles aktiver og forpligtigelser som beskrevet for hver enkelt regnskabspost nedenfor.

Ved indregning og måling tages hensyn til forudsigelige tab og risici, der fremkommer, inden årsrapporten aflægges, og som be- eller afkræfter forhold, der eksisterede på balancedagen.

Omregning af fremmed valuta

Transaktioner i fremmed valuta omregnes ved første indregning til transaktionsdagens kurs. Valutakursdifferencer, der opstår mellem transaktionsdagens kurs og kursen på betalingsdagen, indregnes i resultatopgørelsen.

Tilgodehavender, gæld og andre monetære poster i fremmed valuta omregnes til balancedagens valutakurs. Forskellen mellem balancedagens kurs og transaktionsdagens kurs indregnes i resultatopgørelsen.

Resultatopgørelsen

Nettoomsætning

Nettoomsætning ved salg af varer indregnes i resultatopgørelsen, når levering og risikoovergang til køber har fundet sted inden regnskabsårets udgang. Nettoomsætning indregnes eksklusiv moms, afgifter og rabatter i forbindelse med salget.

Selskabet har valgt, jf. årsregnskabslovens § 32, ikke at oplyse nettoomsætningens størrelse.

Produktionsomkostninger

Produktionsomkostninger omfatter omkostninger, der er medgået til at opnå årets nettoomsætning. Heri indgår råvarer, hjælpematerialer, direkte løn og indirekte produktionsomkostninger, såsom vedligeholdelse og afskrivninger m.v. samt drift, administration og ledelse af produktionen.

Under produktionsomkostninger indregnes tillige udviklingsomkostninger.

Salgs- og distributionsomkostninger

Salgs- og distributionsomkostninger omfatter omkostninger i form af gage til salgs- og distributionspersonale, reklame- og markedsføringsomkostninger m.v.

Administrationsomkostninger

Administrationsomkostninger omfatter omkostninger til ledelsen og det administrative personale, kontoromkostninger, afskrivninger m.v.

Finansielle poster

Finansielle poster omfatter renteindtægter og -omkostninger, realiserede og urealiserede kursgevinster og -tab vedrørende gældsforpligtigelser og transaktioner i fremmed valuta, amortiseringstillæg og -fradrag vedrørende prioritetsgæld mv.

ANVENDT REGNSKABSPRAKSIS

Skat

Årets skat, som består af årets aktuelle skat og ændring af udskudt skat, indregnes i resultatopgørelsen med den del, der kan henføres til årets resultat, og direkte på egenkapitalen med den del, der kan henføres til posteringer direkte på egenkapitalen.

Aktuelle skatteforpligtigelser eller tilgodehavende aktuel skat indregnes i balancen opgjort som beregnet skat af årets skattepligtige indkomst, reguleret for betalt acontoskat.

Udskudt skat indregnes af alle midlertidige forskelle mellem regnskabsmæssige og skattemæssige værdier af aktiver og forpligtigelser, hvor den skattemæssige værdi af aktiverne opgøres med udgangspunkt i den planlagte anvendelse af det enkelte aktiv.

Udskudte skatteaktiver, herunder skatteværdien af fremførselsberettigede skattemæssige underskud, indregnes i balancen med den værdi, aktivet forventes at kunne realiseres til, enten ved modregning i udskudte skatteforpligtigelser eller som nettoskatteaktiver.

Selskabet er sambeskattet med alle danske tilknyttede selskaber. Den aktuelle danske selskabsskat fordeles mellem de sambeskattede selskaber i forhold til disses skattepligtige indkomster (fuld fordeling med refusion vedrørende skattemæssige underskud).

Balancen

Materielle anlægsaktiver

Materielle anlægsaktiver måles til kostpris med fradrag af akkumulerede af- og nedskrivninger.

Kostprisen omfatter anskaffelsesprisen samt omkostninger direkte tilknyttet anskaffelsen indtil det tidspunkt, hvor aktivet er klar til at blive taget i brug.

Afskrivningsgrundlaget, der opgøres som kostpris reduceret med eventuel restværdi, afskrives lineært over aktivernes forventede brugstid, der udgør:

Tekniske anlæg	5 - 10 år
Andre driftsmidler	5 år

Materielle anlægsaktiver nedskrives til genindvindingsværdi, såfremt denne er lavere end den regnskabsmæssige værdi.

Fortjeneste og tab ved afhændelse af materielle anlægsaktiver opgøres som forskellen mellem salgsprisen med fradrag af salgsomkostninger og den regnskabsmæssige værdi på salgstidspunktet. Fortjeneste eller tab indregnes i resultatopgørelsen som korrektion til af- og nedskrivninger eller under andre driftsindtægter, i det omfang salgsprisen overstiger den oprindelige kostpris.

Varebeholdninger

Varebeholdninger indregnes til kostpris på grundlag af fifo-metoden eller nettorealiseringsværdi, hvis denne er lavere. Kostpris for råvarer og hjælpematerialer omfatter købspris med tillæg af hjemtagelsesomkostninger. Kostpris for varer under fremstilling og fremstillede færdigvarer omfatter kostpris for råvarer, hjælpematerialer og direkte løn med tillæg af indirekte produktionsomkostninger. Indirekte produktionsomkostninger indeholder indirekte materialer og løn samt vedligeholdelse af og afskrivning på de i produktionsprocessen benyttede maskiner, bygninger og udstyr samt omkostninger til produktionsadministration og -ledelse.

ANVENDT REGNSKABSPRAKSIS

Tilgodehavender

Tilgodehavender indregnes i balancen til pålydende værdi med fradrag af nedskrivning til imødegåelse af tab. Nedskrivninger til eventuel tab opgøres på grundlag af en individuel vurdering af de enkelte tilgodehavender.

Periodeafgrænsningsposter

Periodeafgrænsningsposter indregnet under aktiver omfatter afholdte omkostninger, der vedrører efterfølgende regnskabsår. Periodeafgrænsningsposter måles til kostpris.

Udbytte

Udbytte indregnes som en gældsforpligtelse på tidspunktet for vedtagelse på generalforsamlingen. Det foreslåede udbytte for regnskabsåret vises som en særskilt post under egenkapitalen.

Gældsforpligtelser

Finansielle gældsforpligtelser indregnes ved lånoptagelse til det modtagne provenu med fradrag af afholdte transaktionsomkostninger. I efterfølgende perioder indregnes de finansielle forpligtelser til amortiseret kostpris.

Øvrige gældsforpligtelser indregnes til amortiseret kostpris, der sædvanligvis svarer til nominal værdi.

Pengestrømsopgørelse

Pengestrømsopgørelsen præsenteres efter den indirekte metode og viser pengestrømme vedrørende drift, investeringer og finansiering samt selskabets likvider ved årets begyndelse og slutning.

Pengestrømme vedrørende driftsaktiviteter opgøres som driftsresultatet reguleret for ikke-kontante driftsposter, ændring i driftskapital samt betalt selskabsskat.

Pengestrømme vedrørende investeringsaktiviteter omfatter betalinger i forbindelse med køb og salg af finansielle anlægsaktiver samt køb, udvikling, forbedring og salg m.v. af immaterielle og materielle anlægsaktiver, herunder anskaffelse af finansielt leasede aktiver.

Pengestrømme vedrørende finansieringsaktiviteter omfatter ændringer i størrelse eller sammensætning af selskabets aktiekapital og omkostninger forbundet hermed, samt optagelse af lån, indgåelse af finansielle leasingaftaler, afdrag på rentebærende gæld, køb af egne aktier samt betaling af udbytte.

Likvider omfatter likvide beholdninger og kortfristede værdipapirer med ubetydelig kursrisiko, med fradrag af kortfristet bankgæld.

Afledte finansielle instrumenter

Afledte finansielle instrumenter indregnes første gang i balancen til kostpris og måles efterfølgende til dagsværdi. Positive og negative dagsværdier af afledte finansielle instrumenter indgår i henholdsvis andre tilgodehavender og anden gæld.

Ændringer i dagsværdi af afledte finansielle instrumenter, der sikrer dagsværdien af indregnede aktiver eller forpligtelser, indregnes i resultatopgørelsen i samme post som ændringer i værdien af det sikrede aktiv eller den sikrede forpligtelse.

Ændringer i dagsværdi af afledte finansielle instrumenter, der sikrer fremtidige aktiver eller forpligtelser, indregnes direkte på egenkapitalen. Når de sikrede transaktioner realiseres, indregnes ændringerne i de pågældende regnskabsposter.

RESULTATOPGØRELSE 1. OKTOBER 2013 TIL 30. SEPTEMBER 2014

Note	<u>2013/14</u>	<u>2012/13</u> (tkr.)
BRUTTORESULTAT	12.563.352	9.403
Salgs- og distributionsomkostninger	4.655.154	4.974
Administrationsomkostninger	<u>3.450.820</u>	<u>4.481</u>
RESULTAT FØR FINANSIERINGSOMKOSTNINGER	4.457.378	-52
1 Finansieringsindtægter	71.411	37
1 Finansieringsudgifter	<u>60.685</u>	<u>121</u>
RESULTAT FØR SKAT	4.468.104	-136
2 Skat af årets resultat	<u>946.786</u>	<u>12</u>
ÅRETS RESULTAT	<u>3.521.318</u>	<u>-148</u>
<u>Forslag til resultatdisponering:</u>		
Foreslået udbytte	3.500.000	5.000
Overført til overført resultat	<u>21.318</u>	<u>-5.148</u>
	<u>3.521.318</u>	<u>-148</u>

BALANCE PR. 30. SEPTEMBER 2014**AKTIVER**

Note	<u>30.9.14</u>	<u>30.9.13</u> (tkr.)
ANLÆGSAKTIVER		
3 MATERIELLE ANLÆGSAKTIVER		
Tekniske anlæg og maskiner	14.359	24
Andre driftsmidler	<u>438.181</u>	<u>472</u>
MATERIELLE ANLÆGSAKTIVER I ALT	<u>452.540</u>	<u>496</u>
OMSÆTNINGSAKTIVER		
Varebeholdninger:		
Råvarer og hjælpematerialer	0	450
Fremstillede færdigvarer	<u>856.400</u>	<u>803</u>
	<u>856.400</u>	<u>1.253</u>
Tilgodehavender:		
Tilgodehavender fra salg	5.644.741	5.933
Tilgodehavender hos tilknyttede virksomheder	10.316.613	11.590
Andre tilgodehavender	362.790	877
4 Udskudte skatteaktiver	<u>129.311</u>	<u>161</u>
	<u>16.453.454</u>	<u>18.561</u>
Likvide beholdninger	<u>40.950</u>	<u>55</u>
OMSÆTNINGSAKTIVER I ALT	<u>17.350.804</u>	<u>19.868</u>
AKTIVER I ALT	<u>17.803.344</u>	<u>20.365</u>

BALANCE PR. 30. SEPTEMBER 2014**PASSIVER**

Note	<u>30.9.14</u>	<u>30.9.13</u> (tkr.)
EGENKAPITAL		
Aktiekapital	1.000.000	1.000
Overført resultat	6.002.910	5.982
Foreslået udbytte	<u>3.500.000</u>	<u>5.000</u>
EGENKAPITAL I ALT	<u>10.502.910</u>	<u>11.982</u>
 GÆLDSFORPLIGTELSER		
Kortfristede gældsforpligtelser:		
Modtagne forudbetalinger fra kunder	904.048	1.362
Leverandører af varer og tjenesteydelser	244.916	2.411
Gæld til tilknyttede virksomheder	2.367.487	670
Selskabsskat	1.080.011	362
Anden gæld	<u>2.703.972</u>	<u>3.579</u>
	<u>7.300.434</u>	<u>8.383</u>
GÆLDSFORPLIGTELSER I ALT	<u>7.300.434</u>	<u>8.383</u>
PASSIVER I ALT	<u>17.803.344</u>	<u>20.365</u>
5 Medarbejderforhold		
6 Sikkerhedsstillelser og garantiforpligtelser		
7 Kontraktlige forpligtelser og eventualposter mv.		
8 Nærtstående parter og ejerforhold		

EGENKAPITALOPGØRELSE

	<u>Aktie- kapital</u>	<u>Overført resultat</u>	<u>Foreslået udbytte</u>	<u>I alt</u>
Egenkapital 1. oktober 2012	1.000.000	11.129.456	5.000.000	17.129.456
Udbetalt udbytte	0	0	-5.000.000	-5.000.000
Årets resultat	0	-5.147.864	5.000.000	-147.864
Egenkapital 30. september 2013	1.000.000	5.981.592	5.000.000	11.981.592
Egenkapital 1. oktober 2013	1.000.000	5.981.592	5.000.000	11.981.592
Udbetalt udbytte	0	0	-5.000.000	-5.000.000
Overført af årets resultat	0	21.318	3.500.000	3.521.318
Egenkapital 30. september 2014	1.000.000	6.002.910	3.500.000	10.502.910

Aktiekapitalen består af:
20.000 stk. aktier á 50 kr.

Der er ikke sket ændringer i aktiekapitalen de seneste 5 år.

PENGESTRØMSOPGØRELSE

	<u>2013/14</u>	<u>2012/13</u> (tkr.)
Resultat før finansielle poster	<u>4.457.378</u>	<u>-52</u>
Afskrivninger	159.152	1.052
Fortjeneste / tab ved salg af anlægsaktiver	0	450
Reguleringer i alt	<u>159.152</u>	<u>1.502</u>
Ændring i varebeholdninger	396.600	9.375
Ændringer i tilgodehavender	2.076.063	-5.211
Ændring i leverandører m.v.	-1.800.215	635
Ændring i driftskapital i alt	<u>672.448</u>	<u>4.799</u>
Pengestrømme fra drift før finansielle poster	<u>5.288.978</u>	<u>6.249</u>
Finansielle indbetalinger	71.411	37
Finansielle udbetalinger	-60.685	-121
Udbetalt udbytte	-5.000.000	-5.000
Betalt skat (koncernrefusion)	-197.810	-3.372
Pengestrømme fra driftsaktivitet	<u>101.894</u>	<u>-2.206</u>
Køb af materielle anlægsaktiver	-134.852	-222
Salg af materielle anlægsaktiver	19.251	2.441
Pengestrømme fra investeringsaktivitet	<u>-115.601</u>	<u>2.219</u>
Ændring i likvider	-13.707	13
Likvider primo	<u>54.657</u>	<u>42</u>
Likvider ultimo	<u>40.950</u>	<u>55</u>

NOTER**1 FINANSIELLE POSTER**

	<u>2013/14</u>	<u>2012/13</u> (tkr.)
Finansielle indtægter		
Finansielle indtægter fra tilknyttede virksomheder	197	0
Andre finansielle indtægter	71.214	37
	<u>71.411</u>	<u>37</u>
Finansielle omkostninger		
Finansielle udgifter til tilknyttede virksomheder	106	48
Andre finansielle udgifter	60.579	73
	<u>60.685</u>	<u>121</u>

2 SKAT AF ÅRETS RESULTAT

Skatterefusion tilknyttede virksomheder	915.542	362
Regulering af udskudt skat som følge af ændring i skatteprocent	5.503	3
Årets ændring af udskudt skat	25.741	-353
	<u>946.786</u>	<u>12</u>

3 ANLÆGSAKTIVER

	<u>Tekniske anlæg og maskiner</u>	<u>Andre driftsmidler</u>	<u>I ALT</u>
Kostpris 1. oktober 2013	422.352	759.773	1.182.125
Årets tilgang	0	134.852	134.852
Årets afgang	0	-97.418	-97.418
Kostpris 30. september 2014	<u>422.352</u>	<u>797.207</u>	<u>1.219.559</u>
Af- og nedskrivninger 1. oktober 2013	398.473	287.561	686.034
Årets tilgang	9.520	149.632	159.152
Årets afgang	0	-78.167	-78.167
Af- og nedskrivninger 30. september 2014	<u>407.993</u>	<u>359.026</u>	<u>767.019</u>
Regnskabsmæssig værdi 30. september 2014	<u>14.359</u>	<u>438.181</u>	<u>452.540</u>

4 UDSKUDETE SKATTEAKTIVER

	<u>30.9.14</u>	<u>30.9.13</u> (tkr.)
Tekniske anlæg, maskiner og andre anlæg	129.311	161
	<u>129.311</u>	<u>161</u>

5 MEDARBEJDERFORHOLD

Gager og lønninger	9.138.643	17.862
Pensioner	465.334	1.077
Andre udgifter til social sikring	113.216	399
	<u>9.717.193</u>	<u>19.338</u>
Gennemsnitlig antal heltidsansatte medarbejdere	<u>22</u>	<u>48</u>

Der oplyses ikke om vederlag til direktion, da ledelsen varetages af en enkelt person og der er ikke udbetalt vederlag til bestyrelsen.

NOTER

6 SIKKERHEDSSTILLELSER OG GARANTIFORPLIGTELSER

Selskabet har kautioneret for driftskreditter og garantier under XBA Bidco Aps koncernens kreditfacilitet hos Nordea Bank A/S. Udnyttelsen af denne facilitet var 28,8 mio. pr 30. september 2014.

Arbejds- og betalingsgarantier udgør kr. 0,4 mio.

Selskabet indgår i en dansk sambeskatning med XBA Finco ApS som administrationsselskab og hæfter derfor fra og med regnskabsåret 2012/13 solidarisk med de øvrige sambeskattede selskaber for den samlede selskabsskat og fra og med den 1. juli 2012 for eventuelle forpligtelser til at indeholde kildeskat på renter, royalties og udbytter for de sambeskattede selskaber. Den samlede nettoforpligtelse over for SKAT fremgår af regnskabet for XBA Finco ApS.

7 KONTRAKTLIGE FORPLIGTELSER OG EVENTUALPOSTER MV.

Selskabet har indgået en lejekontrakt vedrørende lokaler. Den årlige leje heraf udgør 0,4 mio. Lejemålet kan opsiges med 6 måneders varsel.

8 NÆRTSTÅENDE PARTER OG EJERFORHOLD

Bestemmende indflydelse

A/S Cimbria, Fårtoftvej 22, 7700 Thisted

Eneaktionær

Selskabets nærtstående parter omfatter herudover selskabets bestyrelse og direktion. Ud over udbytte til aktionærer og koncerninterne transaktioner, der er elimineret i koncernregnskabet, er der ikke i regnskabsåret gennemført transaktioner mellem selskabet og de nærtstående parter.

Årsrapporten indgår i koncernregnskabet for A/S Cimbria, CVR nr. 17 52 37 16 (umiddelbart) og XBA Finco ApS, CVR nr. 34 88 70 04 (ultimativt)