

CIMBRIA BULK EQUIPMENT A/S

Industrivej Syd 1A, Birk
7400 Herning

CVR nr. 33 68 54 16

Årsrapport 2014/15

Årsrapporten er fremlagt og godkendt på
selskabets ordinære generalforsamling
den 23/2-16



dirigent

Indholdsfortegnelse	Side
Selskabsoplysninger	1
Ledelsespåtegning	2
Den uafhængige revisors erklæringer	3
Ledelsesberetning	4 - 5
Anvendt regnskabspraksis	6 - 8
Resultatopgørelse	9
Balance pr. 30. september 2015	10 - 11
Egenkapitalopgørelse	12
Pengestrømsopgørelse	13
Noter til regnskab	14 - 15

SELSKABSOPLYSNINGER

Selskabet:

Cimbria Bulk Equipment A/S
Industrivej Syd 1A, Birk
7400 Herning

Telefon 72 42 24 00

Telefax 72 42 24 99

Hjemmeside: www.cimbria.com

E-mail: cbe@cimbria.com

CVR nr.: 33 68 54 16

Regnskabsår: 1. oktober - 30. september

Hjemstedskommune: Herning

Ejerforhold:

Selskabet ejes 100% af A/S Cimbria, Fårtoftvej 22, 7700 Thisted

Bestyrelse:

Christian Andersen

Søren Overgaard

Lars Nørgaard

Direktion:

Lars Nørgaard

Revision:

Deloitte

Statsautoriseret Revisionspartnerselskab

8000 Aarhus C

Pengeinstitut:

Nordea, 0900 København C

LEDELSESPÅTEGNING

Bestyrelsen og direktionen har dags dato behandlet og godkendt årsrapporten for regnskabsåret 1. oktober 2014 - 30. september 2015 for Cimbria Bulk Equipment A/S.

Årsrapporten aflægges i overensstemmelse med årsregnskabsloven.


Det er vores opfattelse, at årsregnskabet giver et retvisende billede af selskabets aktiver og passiver og finansielle stilling pr. 30. september 2015 samt af selskabets aktiviteter og pengestrømme for regnskabsåret 1. oktober 2014 - 30. september 2015.

Ledelsesberetningen indeholder efter vores opfattelse en retvisende redegørelse for de forhold, beretningen omhandler.

Årsrapporten indstilles til generalforsamlingens godkendelse.


Birk, den 1. februar 2016

DIREKTION:




Lars Nørgaard


BESTYRELSEN:



Christian Andersen
(Formand)



Søren Overgaard



Lars Nørgaard

DEN UAFHÆNGIGE REVISORS ERKLÆRINGER

Til kapitalejeren i Cimbria Bulk Equipment A/S

Påtegning på årsregnskabet

Vi har revideret årsregnskabet for Cimbria Bulk Equipment A/S for regnskabsåret 1. oktober 2014 - 30. september 2015, der omfatter anvendt regnskabspraksis, resultatopgørelse, balance, egenkapitalopgørelse, pengestrømsopgørelse og noter. Årsregnskabet udarbejdes efter årsregnskabsloven.

Ledelsens ansvar for årsregnskabet

Ledelsen har ansvaret for udarbejdelsen af et årsregnskab, der giver et retvisende billede i overensstemmelse med årsregnskabsloven. Ledelsen har endvidere ansvaret for den interne kontrol, som ledelsen anser for nødvendig for at udarbejde et årsregnskab uden væsentlig fejlinformation, uanset om denne skyldes besvigelser eller fejl.

Revisors ansvar

Vores ansvar er at udtrykke en konklusion om årsregnskabet på grundlag af vores revision. Vi har udført revisionen i overensstemmelse med internationale standarder om revision og yderligere krav ifølge dansk revisorlovgivning. Dette kræver, at vi overholder etiske krav samt planlægger og udfører revisionen for at opnå høj grad af sikkerhed for, om årsregnskabet er uden væsentlig fejlinformation.

En revision omfatter udførelse af revisionshandlinger for at opnå revisionsbevis for beløb og oplysninger i årsregnskabet. De valgte revisionshandlinger afhænger af revisors vurdering, herunder vurdering af risici for væsentlig fejlinformation i årsregnskabet, uanset om denne skyldes besvigelser eller fejl. Ved risikovurderingen overvejer revisor intern kontrol, der er relevant for virksomhedens udarbejdelse af et årsregnskab, der giver et retvisende billede. Formålet hermed er at udforme revisionshandlinger, der er passende efter omstændighederne, men ikke at udtrykke en konklusion om effektiviteten af virksomhedens interne kontrol. En revision omfatter endvidere vurdering af, om ledelsens valg af regnskabspraksis er passende, om ledelsens regnskabsmæssige skøn er rimelige, samt den samlede præsentation af årsregnskabet.

Det er vores opfattelse, at det opnåede revisionsbevis er tilstrækkeligt og egnet som grundlag for vores konklusion.

Revisionen har ikke givet anledning til forbehold.

Konklusion

Det er vores opfattelse, at årsregnskabet giver et retvisende billede af selskabets aktiver, passiver og finansielle stilling pr. 30. september 2015 samt af resultatet af selskabets aktiviteter og pengestrømme for regnskabsåret 1. oktober 2014 - 30. september 2015 i overensstemmelse med årsregnskabsloven.

Udtalelse om ledelsesberetningen

Vi har i henhold til årsregnskabsloven gennemlæst ledelsesberetningen. Vi har ikke foretaget yderligere handlinger i tillæg til den udførte revision af årsregnskabet.


Det er på denne baggrund vores opfattelse, at oplysningerne i ledelsesberetningen er i overensstemmelse med årsregnskabet.

Aarhus, den 1. februar 2016

Deloitte
Statsautoriseret Revisionspartnerselskab
CVR-nr. 33 96 35 56



Henrik Vedel
statsautoriseret revisor



Thorsten Jørgensen
statsautoriseret revisor

LEDELSESBERETNING

HOVEDTAL i t.kr	2014/15	2013/14	2012/13	2011/12	2010/11
Resultatet					
Resultat før finansielle poster	5.526	4.457	-52	9.997	7.293
Finansielle poster	-18	11	-84	-137	-37
Årets resultat	4.198	3.521	-148	7.387	5.428
Balance					
Balancesum	22.283	17.803	20.365	28.076	35.353
Egenkapital	11.201	10.503	11.982	17.129	24.743
Pengestrømme					
Investeringer i materielle aktiver	0	135	222	193	478
Medarbejdere					
Gennemsnitligt antal fuldtidsansatte	22	22	43	48	47
NØGLETAL I %					
Afkastningsgrad	27,6	23,4	-0,2	31,6	17,8
Egenkapitalandel	50,3	59,0	58,8	61,0	70,0
Egenkapitalens forrentning	38,7	31,3	-1,0	35,3	24,6

Afkastningsgrad	<u>Resultat før finanseringsomk. x 100</u> Gns. operative aktiver
Egenkapitalandel	<u>Egenkapital ultimo</u> Balancesum, ultimo
Egenkapitalforrentning	<u>Resultat efter skat</u> Gns. egenkapital

LEDELSESBERETNING

HOVEDAKTIVITET:

Cimbria Bulk Equipment A/S's aktivitet består i udvikling og salg af systemer til støvfri udlastning og transport af løsvarer, leveret som kundespecifikke løsninger opbygget af standard moduler og koncepter.

UDVIKLING I REGNSKABSÅRET:

Selskabet realiserede i 2014/15 et overskud før skat på kr. 5.507.647. Skat af årets resultat er kr. 1.309.262.

Selskabets resultat efter skat blev et overskud på kr. 4.198.385, hvilket anses for tilfredsstillende.

VIRKSOMHEDENS PÅVIRKNING AF DET EKSTERNE MILJØ:

Selskabet er miljøbevidst og arbejder løbende med at reducere miljøpåvirkningerne fra driften.

FORSKNINGS- OG UDVIKLINGSAKTIVITETER:

Selskabet udvikler løbende sine produkter og produktprogram. Denne udviklingsaktivitet vil fortsætte på et uændret niveau i det kommende regnskabsår.

SÆRLIGE RISICI:

Selskabet fakturerer primært i dkr. og euro. I overensstemmelse med selskabets valutapolitik afdækkes væsentlige valutarisici ved indgåelse af finansielle aftaler, især valutaterminskontrakter. Kursrisici mod euro afdækkes ikke. Der indgås ikke spekulative dispositioner.

BEGIVENHEDER EFTER BALANCEDAGEN:

Der er ikke efter regnskabsårets afslutning indtruffet hændelser, der efter ledelsens skøn kan forrykke selskabets økonomiske stilling væsentligt.

FORVENTET UDVIKLING:

For det kommende regnskabsår 2015/16 forventes et positivt resultat.

ANVENDT REGNSKABSPRAKSIS

Årsrapporten for Cimbria Bulk Equipment A/S for 2014/15 er aflagt i overensstemmelse med årsregnskabslovens bestemmelser for regnskabsklasse C (mellem).

Den anvendte regnskabspraksis er uændret i forhold til sidste år.

Generelt om indregning og måling

Indtægter indregnes i resultatopgørelsen i takt med at levering har fundet sted. Indtægter indregnes herudfra i resultatopgørelsen i takt med, at de indtjenes, herunder indregnes værdireguleringer af finansielle aktiver og forpligtigelser. Endvidere indregnes i resultatopgørelsen alle omkostninger, der er afholdt for at opnå årets indtjening, herunder afskrivninger, nedskrivninger og hensatte forpligtigelser.

Aktiver indregnes i balancen, når det som følge af en tidligere begivenhed er sandsynligt, at fremtidige økonomiske fordele vil tilflyde selskabet, og aktivets værdi kan måles pålideligt.

Forpligtelser indregnes i balancen, når selskabet som følge af en tidligere begivenhed har en retlig eller faktisk forpligtelse, og det er sandsynligt, at fremtidige økonomiske fordele vil fragå selskabet, og forpligtelsens værdi kan måles pålideligt.

Ved første indregning måles aktiver og forpligtigelser til kostpris. Efterfølgende måles aktiver og forpligtelser som beskrevet for hver enkelt regnskabspost nedenfor.

Ved indregning og måling tages hensyn til forudsigelige tab og risici, der fremkommer, inden årsrapporten aflægges, og som be- eller afkræfter forhold, der eksisterede på balancedagen.

I resultatopgørelsen indregnes indtægter, i takt med at de indtjenes, mens omkostninger indregnes med de beløb, der vedrører regnskabsåret.

Omregning af fremmed valuta

Transaktioner i fremmed valuta omregnes ved første indregning til transaktionsdagens kurs.

Valutakursdifferencer, der opstår mellem transaktionsdagens kurs og kursen på betalingsdagen, indregnes i resultatopgørelsen.

Tilgodehavender, gæld og andre monetære poster i fremmed valuta omregnes til balancedagens valutakurs. Forskellen mellem balancedagens kurs og transaktionsdagens kurs indregnes i resultatopgørelsen.

Resultatopgørelsen

Nettoomsætning

Nettoomsætning ved salg af varer indregnes i resultatopgørelsen, når levering og risikoovergang til køber har fundet sted inden regnskabsårets udgang. Nettoomsætning indregnes eksklusiv moms, afgifter og rabatter i forbindelse med salget.

Selskabet har valgt, jf. årsregnskabslovens § 32, ikke at oplyse nettoomsætningens størrelse.

Produktionsomkostninger

Produktionsomkostninger omfatter omkostninger, der er medgået til at opnå årets nettoomsætning. Heri indgår råvarer, hjælpematerialer, direkte løn og indirekte produktionsomkostninger, såsom vedligeholdelse og afskrivninger m.v. samt drift, administration og ledelse af produktionen.

Under produktionsomkostninger indregnes tillige udviklingsomkostninger.

Salgs- og distributionsomkostninger

Salgs- og distributionsomkostninger omfatter omkostninger i form af gage til salgs- og distributionspersonale, reklame- og markedsføringsomkostninger m.v.

ANVENDT REGNSKABSPRAKSIS

Administrationsomkostninger

Administrationsomkostninger omfatter omkostninger til ledelsen og det administrative personale, kontoromkostninger, afskrivninger m.v.

Finansielle poster

Finansielle poster omfatter renteindtægter og -omkostninger, realiserede og urealiserede kursgevinster og -tab vedrørende gældsforpligtelser og transaktioner i fremmed valuta, amortiseringstillæg og -fradrag vedrørende prioritetsgæld mv.

Skat

Årets skat, som består af årets aktuelle skat og ændring af udskudt skat, indregnes i resultatopgørelsen med den del, der kan henføres til årets resultat, og direkte på egenkapitalen med den del, der kan henføres til posteringer direkte på egenkapitalen.

Aktuelle skatteforpligtigelser eller tilgodehavende aktuel skat indregnes i balancen opgjort som beregnet skat af årets skattepligtige indkomst, reguleret for betalt acontoskat.

Udskudt skat indregnes af alle midlertidige forskelle mellem regnskabsmæssige og skattemæssige værdier af aktiver og forpligtigelser, hvor den skattemæssige værdi af aktiverne opgøres med udgangspunkt i den planlagte anvendelse af det enkelte aktiv.

Udskudte skatteaktiver, herunder skatteværdien af fremførselsberettigede skattemæssige underskud, indregnes i balancen med den værdi, aktivet forventes at kunne realiseres til, enten ved modregning i udskudte skatteforpligtelser eller som nettoskatteaktiver.

Selskabet er sambeskattet med alle danske tilknyttede selskaber. Den aktuelle danske selskabsskat fordeles mellem de sambeskattede selskaber i forhold til disses skattepligtige indkomster (fuld fordeling med refusion vedrørende skattemæssige underskud).

Balancen

Materielle anlægsaktiver

Materielle anlægsaktiver måles til kostpris med fradrag af akkumulerede af- og nedskrivninger.

Kostprisen omfatter anskaffelsesprisen samt omkostninger direkte tilknyttet anskaffelsen indtil det tidspunkt, hvor aktivet er klar til at blive taget i brug.

Afskrivningsgrundlaget, der opgøres som kostpris reduceret med eventuel restværdi, afskrives lineært over aktivernes forventede brugstid, der udgør:

Tekniske anlæg	5 - 10 år
Andre driftsmidler	5 år

Materielle anlægsaktiver nedskrives til genindvindingsværdi, såfremt denne er lavere end den regnskabsmæssige værdi.

Fortjeneste og tab ved afhændelse af materielle anlægsaktiver opgøres som forskellen mellem salgsprisen med fradrag af salgsomkostninger og den regnskabsmæssige værdi på salgstidspunktet. Fortjeneste eller tab indregnes i resultatopgørelsen som korrektion til af- og nedskrivninger eller under andre driftsindtægter, i det omfang salgsprisen overstiger den oprindelige kostpris.

ANVENDT REGNSKABSPRAKSIS

Varebeholdninger

Varebeholdninger indregnes til kostpris på grundlag af fifo-metoden eller nettorealisationseværdi, hvis denne er lavere. Kostpris for råvarer og hjælpematerialer omfatter købspris med tillæg af hjemtagelsesomkostninger. Kostpris for varer under fremstilling og fremstillede færdigvarer omfatter kostpris for råvarer, hjælpematerialer og direkte løn med tillæg af indirekte produktionsomkostninger. Indirekte produktionsomkostninger indeholder indirekte materialer og løn samt vedligeholdelse af og afskrivning på de i produktionsprocessen benyttede maskiner, bygninger og udstyr samt omkostninger til produktionsadministration og -ledelse.

Nettorealisationseværdi for varebeholdninger opgøres som forventet salgspris med fradrag af færdiggørelsesomkostninger og omkostninger, der skal afholdes for at effektuere salget.

Tilgodehavender

Tilgodehavender indregnes i balancen til pålydende værdi med fradrag af nedskrivning til imødegåelse af tab. Nedskrivninger til eventuel tab opgøres på grundlag af en individuel vurdering af de enkelte tilgodehavender.

Periodeafgrænsningsposter

Periodeafgrænsningsposter indregnet under aktiver omfatter afholdte omkostninger, der vedrører efterfølgende regnskabsår. Periodeafgrænsningsposter måles til kostpris.

Udbytte

Udbytte indregnes som en gældsforpligtelse på tidspunktet for vedtagelse på generalforsamlingen. Det foreslåede udbytte for regnskabsåret vises som en særskilt post under egenkapitalen.

Gældsforpligtelser

Finansielle gældsforpligtelser indregnes ved lånoptagelse til det modtagne provenu med fradrag af afholdte transaktionsomkostninger. I efterfølgende perioder indregnes de finansielle forpligtelser til amortiseret kostpris.

Øvrige gældsforpligtelser indregnes til amortiseret kostpris, der sædvanligvis svarer til nominal værdi.

Pengestrømsopgørelse

Pengestrømsopgørelsen præsenteres efter den indirekte metode og viser pengestrømme vedrørende drift, investeringer og finansiering samt selskabets likvider ved årets begyndelse og slutning.

Pengestrømme vedrørende driftsaktiviteter opgøres som driftsresultatet reguleret for ikke-kontante driftsposter, ændring i driftskapital samt betalt selskabsskat.

Pengestrømme vedrørende investeringsaktiviteter omfatter betalinger i forbindelse med køb og salg af finansielle anlægsaktiver samt køb, udvikling, forbedring og salg m.v. af immaterielle og materielle anlægsaktiver, herunder anskaffelse af finansielt leasede aktiver.

Pengestrømme vedrørende finansieringsaktiviteter omfatter ændringer i størrelse eller sammensætning af selskabets aktiekapital og omkostninger forbundet hermed, samt optagelse af lån, indgåelse af finansielle leasingaftaler, afdrag på rentebærende gæld, køb af egne aktier samt betaling af udbytte.

Likvider omfatter likvide beholdninger og kortfristede værdipapirer med ubetydelig kursrisiko, med fradrag af kortfristet bankgæld.

Afledte finansielle instrumenter

Afledte finansielle instrumenter indregnes første gang i balancen til kostpris og måles efterfølgende til dagsværdi. Positive og negative dagsværdier af afledte finansielle instrumenter indgår i henholdsvis andre tilgodehavender og anden gæld.

Ændringer i dagsværdi af afledte finansielle instrumenter, der sikrer dagsværdien af indregnede aktiver eller forpligtelser, indregnes i resultatopgørelsen i samme post som ændringer i værdien af det sikrede aktiv eller den sikrede forpligtelse.

Ændringer i dagsværdi af afledte finansielle instrumenter, der sikrer fremtidige aktiver eller forpligtelser, indregnes direkte på egenkapitalen. Når de sikrede transaktioner realiseres, indregnes ændringerne i de pågældende regnskabsposter.

RESULTATOPGØRELSE 1. OKTOBER 2014 TIL 30. SEPTEMBER 2015

Note	<u>2014/15</u>	<u>2013/14</u> (tkr.)
BRUTTORESULTAT	13.739.889	12.563
Salgs- og distributionsomkostninger	4.686.037	4.655
Administrationsomkostninger	<u>3.528.204</u>	<u>3.451</u>
RESULTAT FØR FINANSIERINGSOMKOSTNINGER	5.525.648	4.457
1 Finansieringsindtægter	19.339	71
1 Finansieringsudgifter	<u>37.339</u>	<u>61</u>
RESULTAT FØR SKAT	5.507.647	4.468
2 Skat af årets resultat	<u>1.309.262</u>	<u>947</u>
ÅRETS RESULTAT	<u>4.198.385</u>	<u>3.521</u>
<u>Forslag til resultatdisponering:</u>		
Foreslået udbytte	4.000.000	3.500
Overført til overført resultat	<u>198.385</u>	<u>21</u>
	<u>4.198.385</u>	<u>3.521</u>

BALANCE PR. 30. SEPTEMBER 2015**AKTIVER**

Note	<u>30.9.15</u>	<u>30.9.14</u> (tkr.)
ANLÆGSAKTIVER		
3 MATERIELLE ANLÆGSAKTIVER		
Tekniske anlæg og maskiner	4.839	14
Andre driftsmidler	<u>228.169</u>	<u>438</u>
MATERIELLE ANLÆGSAKTIVER I ALT	<u>233.008</u>	<u>453</u>
OMSÆTNINGSAKTIVER		
Varebeholdninger:		
Fremstillede færdigvarer	<u>773.000</u>	<u>856</u>
	<u>773.000</u>	<u>856</u>
Tilgodehavender:		
Tilgodehavender fra salg	7.860.467	5.645
Tilgodehavender hos tilknyttede virksomheder	13.092.798	10.317
Andre tilgodehavender	167.283	363
4 Udskudte skatteaktiver	<u>104.581</u>	<u>129</u>
	<u>21.225.129</u>	<u>16.453</u>
Likvide beholdninger	<u>51.891</u>	<u>41</u>
OMSÆTNINGSAKTIVER I ALT	<u>22.050.020</u>	<u>17.351</u>
AKTIVER I ALT	<u>22.283.028</u>	<u>17.803</u>

BALANCE PR. 30. SEPTEMBER 2015**PASSIVER**

Note	<u>30.9.15</u>	<u>30.9.14</u> (tkr.)
EGENKAPITAL		
Aktiekapital	1.000.000	1.000
Overført resultat	6.201.295	6.003
Foreslået udbytte	<u>4.000.000</u>	<u>3.500</u>
EGENKAPITAL I ALT	<u>11.201.295</u>	<u>10.503</u>
GÆLDSFORPLIGTELSER		
Kortfristede gældsforpligtelser:		
Modtagne forudbetalinger fra kunder	0	904
Leverandører af varer og tjenesteydelser	489.933	245
Gæld til tilknyttede virksomheder	6.852.978	2.367
Selskabsskat	1.284.532	1.080
Anden gæld	<u>2.454.290</u>	<u>2.704</u>
	<u>11.081.732</u>	<u>7.300</u>
GÆLDSFORPLIGTELSER I ALT	<u>11.081.732</u>	<u>7.300</u>
PASSIVER I ALT	<u>22.283.028</u>	<u>17.803</u>
5 Medarbejderforhold		
6 Sikkerhedsstillelser og garantiforpligtelser		
7 Kontraktlige forpligtelser og eventualposter mv.		
8 Nærtstående parter og ejerforhold		

EGENKAPITALOPGØRELSE

	<u>Aktie- kapital</u>	<u>Overført resultat</u>	<u>Foreslået udbytte</u>	<u>I alt</u>
Egenkapital 1. oktober 2013	1.000.000	5.981.592	5.000.000	11.981.592
Udbetalt udbytte	0	0	-5.000.000	-5.000.000
Årets resultat	<u>0</u>	<u>21.318</u>	<u>3.500.000</u>	<u>3.521.318</u>
Egenkapital 30. september 2014	<u>1.000.000</u>	<u>6.002.910</u>	<u>3.500.000</u>	<u>10.502.910</u>
Egenkapital 1. oktober 2014	1.000.000	6.002.910	3.500.000	10.502.910
Udbetalt udbytte	0	0	-3.500.000	-3.500.000
Overført af årets resultat	<u>0</u>	<u>198.385</u>	<u>4.000.000</u>	<u>4.198.385</u>
Egenkapital 30. september 2015	<u>1.000.000</u>	<u>6.201.295</u>	<u>4.000.000</u>	<u>11.201.295</u>

Aktiekapitalen består af:
20.000 stk. aktier á 50 kr.

Der er ikke sket ændringer i aktiekapitalen de seneste 5 år.

PENGESTRØMSOPGØRELSE

	<u>2014/15</u>	<u>2013/14</u> (tkr.)
Resultat før finansielle poster	<u>5.525.648</u>	<u>4.457</u>
Afskrivninger	142.532	159
Reguleringer i alt	<u>142.532</u>	<u>159</u>
Ændring i varebeholdninger	83.400	397
Ændringer i tilgodehavender	-4.796.405	2.076
Ændring i leverandører m.v.	3.576.778	-1.800
Ændring i driftskapital i alt	<u>-1.136.227</u>	<u>672</u>
Pengestrømme fra drift før finansielle poster	<u>4.531.953</u>	<u>5.289</u>
Finansielle indbetalinger	19.339	71
Finansielle udbetalinger	-37.339	-61
Betalt skat (koncernrefusion)	-1.080.011	-198
Pengestrømme fra driftsaktivitet	<u>3.433.941</u>	<u>5.102</u>
Køb af materielle anlægsaktiver	0	-135
Salg af materielle anlægsaktiver	77.000	19
Pengestrømme fra investeringsaktivitet	<u>77.000</u>	<u>-116</u>
Udbetalt udbytte	-3.500.000	-5.000
Pengestrømme fra finansieringsaktivitet	<u>-3.500.000</u>	<u>-5.000</u>
Ændring i likvider	10.941	-14
Likvider primo	<u>40.950</u>	<u>55</u>
Likvider ultimo	<u>51.891</u>	<u>41</u>

NOTER**1 FINANSIELLE POSTER**

	<u>2014/15</u>	<u>2013/14</u> (tkr.)
Finansielle indtægter		
Andre finansielle indtægter	19.339	71
	<u>19.339</u>	<u>71</u>
Finansielle omkostninger		
Finansielle udgifter til tilknyttede virksomheder	827	0
Andre finansielle udgifter	36.512	61
	<u>37.339</u>	<u>61</u>

2 SKAT AF ÅRETS RESULTAT

Skatterefusion tilknyttede virksomheder	1.284.532	916
Regulering af udskudt skat som følge af ændring i skatteprocent	7.131	6
Årets ændring af udskudt skat	17.599	26
	<u>1.309.262</u>	<u>947</u>

3 ANLÆGSAKTIVER

	<u>Tekniske anlæg og maskiner</u>	<u>Andre driftsmidler</u>	<u>I ALT</u>
Kostpris 1. oktober 2014	422.352	797.207	1.219.559
Årets tilgang	0	0	0
Årets afgang	0	-350.000	-350.000
Kostpris 30. september 2015	<u>422.352</u>	<u>447.207</u>	<u>869.559</u>
Af- og nedskrivninger 1. oktober 2014	407.993	359.026	767.019
Årets tilgang	9.520	133.012	142.532
Årets afgang	0	-273.000	-273.000
Af- og nedskrivninger 30. september 2015	<u>417.513</u>	<u>219.038</u>	<u>636.551</u>
Regnskabsmæssig værdi 30. september 2015	<u>4.839</u>	<u>228.169</u>	<u>233.008</u>

4 UDSKUDTE SKATTEAKTIVER

	<u>30.9.15</u>	<u>30.9.14</u> (tkr.)
Tekniske anlæg, maskiner og andre anlæg	104.581	129
	<u>104.581</u>	<u>129</u>

5 MEDARBEJDERFORHOLD

Gager og lønninger	9.138.446	9.139
Pensioner	455.873	465
Andre udgifter til social sikring	130.258	113
	<u>9.724.578</u>	<u>9.717</u>
Gennemsnitlig antal heltidsansatte medarbejdere	22	22

Der oplyses ikke om vederlag til direktion, da ledelsen varetages af en enkelt person og der er ikke udbetalt vederlag til bestyrelsen.

NOTER

6 SIKKERHEDSSTILLELSER OG GARANTIFORPLIGTELSER

Selskabet har kautioneret for driftskreditter og garantier under XBA Bidco Aps koncernens kreditfacilitet hos Nordea Bank A/S. Udnyttelsen af denne facilitet var 203,4 mio. pr 30. september 2015.

Arbejds- og betalingsgarantier udgør kr. 39.075.

Selskabet indgår i en dansk sambeskatning med XBA Finco ApS som administrationsselskab og hæfter derfor fra og med regnskabsåret 2012/13 solidarisk med de øvrige sambeskattede selskaber for den samlede selskabsskat og fra og med den 1. juli 2012 for eventuelle forpligtelser til at indeholde kildeskat på renter, royalties og udbytter for de sambeskattede selskaber. Den samlede nettoforpligtelse over for SKAT fremgår af regnskabet for XBA Finco ApS.

7 KONTRAKTLIGE FORPLIGTELSER OG EVENTUALPOSTER MV.

Selskabet har indgået en lejekontrakt vedrørende lokaler. Den årlige leje heraf udgør 0,4 mio. Lejemålet kan opsiges med 6 måneders varsel.

8 NÆRTSTÅENDE PARTER OG EJERFORHOLD

Bestemmende indflydelse

A/S Cimbria, Fårtoftvej 22, 7700 Thisted

Eneaktionær

Selskabets nærtstående parter omfatter herudover selskabets bestyrelse og direktion. Ud over udbytte til aktionærer og koncerninterne transaktioner, der er elimineret i koncernregnskabet, er der ikke i regnskabsåret gennemført transaktioner mellem selskabet og de nærtstående parter.

Årsrapporten indgår i koncernregnskabet for A/S Cimbria, CVR nr. 17 52 37 16 (umiddelbart) og XBA Finco ApS, CVR nr. 34 88 70 04 og Cimbria Holdings Ltd, registrerings nr. 08 13 69 28 (England & Wales) (ultimativt).