

Viby El-værk A.m.b.a.

Årsrapport 2013

Til Erhvervsstyrelsen

Årsrapporten er fremlagt og godkendt på selskabets ordinære generalforsamling

den 30/12 2014



dirigent

Indhold

Ledelsespåtegning	2
Den uafhængige revisors erklæringer	3
Ledelsesberetning	5
Selskabsoplysninger	5
Koncernoversigt pr. 31. december 2013	6
Hoved- og nøgletal for koncernen	7
Beretning	8
Årsregnskab 1. januar - 31. december	13
Anvendt regnskabspraksis	13
Resultatopgørelse	20
Balance	21
Pengestrømsopgørelse - koncern	23
Noter	24

Ledelsespåtegning

Bestyrelse og direktion har dags dato behandlet og godkendt årsrapporten for regnskabsåret 1. januar – 31. december 2013 for Viby El-værk A.m.b.a.

Årsrapporten er aflagt i overensstemmelse med årsregnskabsloven.


Det er vores opfattelse, at årsregnskabet giver et retvisende billede af koncernens og selskabets aktiver, passiver og finansielle stilling pr. 31. december 2013 samt af resultatet af koncernens og selskabets aktiviteter og koncernens pengestrømme for regnskabsåret 1. januar – 31. december 2013.

Det er endvidere vores opfattelse, at ledelsesberetningen indeholder en retvisende redegørelse for udviklingen i koncernens og selskabets aktiviteter og økonomiske forhold, årets resultat og af koncernens og selskabets finansielle stilling.


Årsrapporten indstilles til generalforsamlingens godkendelse.

Viby, den 5. marts 2014
Direktion og økonomi:


Thorkild Videbæk
Direktør


Helene Alby Ravn
Kontorchef

Bestyrelse:


Claus Ørnberg Christensen
Formand



Rolf Nielsen
Næstformand


Poul Ankersen


Claus Jespersen


Lars K. Jørgensen


Gunnar Kjærgaard


Jakob Nielsen

Den uafhængige revisors erklæringer

Til kapitalejerne i Viby El-værk A.m.b.a.

Påtegning på koncernregnskabet og årsregnskabet

Vi har revideret koncernregnskabet og årsregnskabet for Viby El-værk A.m.b.a. for regnskabsåret 1. januar – 31. december 2013. Koncernregnskabet og årsregnskabet omfatter anvendt regnskabspraksis, resultatopgørelse, balance, egenkapitalopgørelse og noter for såvel koncernen som selskabet samt pengestrømsopgørelse for koncernen. Koncernregnskabet og årsregnskabet udarbejdes efter årsregnskabsloven.

Ledelsens ansvar for koncernregnskabet og årsregnskabet

Ledelsen har ansvaret for udarbejdelsen af et koncernregnskab og et årsregnskab, der giver et retvisende billede i overensstemmelse med årsregnskabsloven. Ledelsen har endvidere ansvaret for den interne kontrol, som ledelsen anser nødvendig for at udarbejde et koncernregnskab og et årsregnskab uden væsentlig fejlinformation, uanset om denne skyldes besvigelser eller fejl.

Revisors ansvar

Vores ansvar er at udtrykke en konklusion om koncernregnskabet og årsregnskabet på grundlag af vores revision. Vi har udført revisionen i overensstemmelse med internationale standarder om revision og yderligere krav ifølge dansk revisorlovgivning. Dette kræver, at vi overholder etiske krav samt planlægger og udfører revisionen for at opnå høj grad af sikkerhed for, om koncernregnskabet og årsregnskabet er uden væsentlig fejlinformation.

En revision omfatter udførelse af revisionshandlinger for at opnå revisionsbevis for beløb og oplysninger i koncernregnskabet og i årsregnskabet. De valgte revisionshandlinger afhænger af revisors vurdering, herunder vurderingen af risici for væsentlig fejlinformation i koncernregnskabet og i årsregnskabet, uanset om denne skyldes besvigelser eller fejl. Ved risikovurderingen overvejer revisor intern kontrol, der er relevant for virksomhedens udarbejdelse af et koncernregnskab og et årsregnskab, der giver et retvisende billede. Formålet hermed er at udforme revisionshandlinger, der er passende efter omstændighederne, men ikke at udtrykke en konklusion om effektiviteten af virksomhedens interne kontrol. En revision omfatter endvidere vurdering af, om ledelsens valg af regnskabspraksis er passende, om ledelsens regnskabsmæssige skøn er rimelige samt den samlede præsentation af koncernregnskabet og årsregnskabet.

Det er vores opfattelse, at det opnåede revisionsbevis er tilstrækkeligt og egnet som grundlag for vores konklusion.

Revisionen har ikke givet anledning til forbehold.

Konklusion

Det er vores opfattelse, at koncernregnskabet og årsregnskabet giver et retvisende billede af koncernens og selskabets aktiver, passiver og finansielle stilling pr. 31. december 2013 samt af resultatet af koncernens og selskabets aktiviteter og koncernens pengestrømme for regnskabsåret 1. januar – 31. december 2013 i overensstemmelse med årsregnskabsloven.

Den uafhængige revisors påtegning


Udtalelse om ledelsesberetningen

Vi har i henhold til årsregnskabsloven gennemlæst ledelsesberetningen. Vi har ikke foretaget yderligere handlinger i tillæg til den udførte revision af koncernregnskabet og årsregnskabet. Det er på denne baggrund vores opfattelse, at oplysningerne i ledelsesberetningen er i overensstemmelse med koncernregnskabet og årsregnskabet.

Aarhus, den 5. marts 2014

KPMG

Statsautoriseret Revisionspartnerselskab


Henrik Pungvig Jensen
statsaut. revisor

Ovenstående tiltrædes af:

Viby, den 5. marts 2014


Uffe Jørgensen
generalforsamlingsvalgt

Ledelsesberetning

Selskabsoplysninger

Viby El-værk A.m.b.a.
Skanderborgvej 180
8260 Viby J.

Telefon 86 14 10 11

Web www.vibyelvaerk.dk
E-mail ve@vibyelvaerk.dk

CVR-nr. 45 83 48 16

Hjemsted: Viby J.

Bestyrelse

Claus Ørnbjerg Christensen (formand)
Rolf Nielsen (næstformand)
Poul Ankersen
Claus Jespersen
Lars K. Jørgensen
Gunnar Kjærgaard
Jakob Nielsen

Direktion og økonomi

Thorkild Videbæk, direktør
Helene Alby Ravn, kontorchef

Generalforsamlingsvalgte revisorer

KPMG
Statsautoriseret Revisionspartnerselskab
Henrik Pungvig Jensen
Værkmestergade 25
Postboks 330
8100 Aarhus C

Uffe Jørgensen

Hovedbankforbindelse

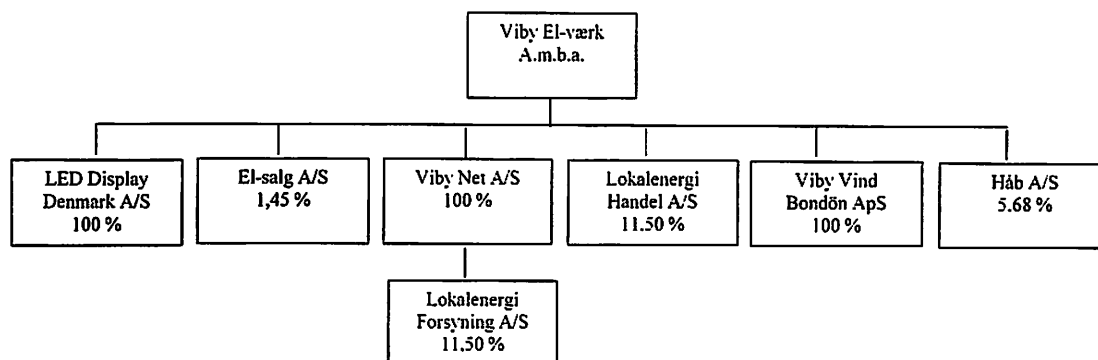
Danske Bank A/S

Generalforsamling

Ordinær generalforsamling afholdes den 30. april 2014

Ledelsesberetning

Koncernoversigt pr. 31. december 2013



Ledelsesberetning

Hoved- og nøgletal for koncernen

tkr.	2013	2012	2011	2010	2009
Hovedtal					
Nettoomsætning	86.806	112.638	95.015	79.935	85.796
Bruttoresultat	41.036	44.072	41.939	39.116	38.835
Resultat af primær drift	-5.280	-3.612	-5.152	-3.301	-1.103
Finansielle poster og resultat af kapitalandele, netto	8.621	11.348	-242	12.455	21.068
Årets resultat	2.489	10.461	-5.429	7.474	17.685
Balancesum					
Balancesum	334.523	335.631	337.051	335.253	329.554
Egenkapital	275.618	271.586	262.066	267.792	260.279
Nøgletal					
Overskudsgrad	-6,08	-3,21	-5,42	-4,13	-1,29
Afkast af den investerede kapital	-3,52	-2,93	-4,28	-3,45	-1,23
Bruttomargin	47,27	39,13	44,14	48,93	45,26
Soliditetsgrad	82,39	80,92	78,32	79,88	78,98
Egenkapitalforrentning	0,91	3,92	-2,05	2,83	7,03
Gennemsnitligt antal ansatte					
Gennemsnitligt antal ansatte	67	74	75	72	67

Nøgletallene er beregnet efter Finansanalytikerforeningens "Anbefalinger og Nøgletal 2010".
 Der henvises til definitioner og begreber under anvendt regnskabspraksis.

Ledelsesberetning

Beretning

Med baggrund i politikernes ønsker om liberaliseringer i energisektoren i disse år undergår hele branchen store forandringer, og der lægges via ny lovgivning op til radikale ændringer inden for energiforsyningen i Danmark.

Introduktionen af en såkaldt engros-model, der skal øge konkurrencen på el-markedet og gøre regningen mere gennemskuelig for kunderne, er blevet udskudt 1 år til opstart i oktober 2015 på grund af den tekniske kompleksitet i projektet.

Endvidere har kravene til energiselskaberne fra myndighedernes side også medført, at sektoren i stigende grad ser etableringen af nye fusionerede selskaber. Viby El-værk indgik således også i 2013 i drøftelser med 3 andre selskaber – Galten Elværk, Brabrand El-selskab og Østjysk Energi – om at lade sig fusionere i et nyt lokalt energiselskab i Østjylland.

Efter en orientering på den ordinære generalforsamling i april fik bestyrelsen mandat til at gå videre i en forhandling om en fusion, som efter grundige analyser af såvel juridisk som økonomisk art blev præsenteret for vore andelshavere på 2 ekstraordinære generalforsamlinger i november og december 2013 med henblik på endelig vedtagelse i henhold til vedtægterne. Med overvældende flertal besluttede Viby El-værk således at indgå i en fusion med de ovennævnte selskaber, der også alle fik solid opbakning fra deres besluttende organer. Fusionen bliver en realitet pr. 31. maj 2014 med økonomisk virkning fra 1. januar 2014.

I kraft af det gode samarbejde vi har haft med de øvrige fusionsselskaber gennem vores fælles ejerskab af Lokalenergi gennem mere end 10 år og på baggrund af udviklingen i sektoren, samt de synergier, vi som lokale selskaber ser i en sammenlægning, er vi alle af den opfattelse, at en fusion er den rigtige langsigtede løsning for både vore kunder og andelshavere.

Det nye selskab bevarer den lokale tilknytning og vil fortsat drive butik og installationsforretning fra vore lokaler i Viby og vil fortsat sikre og udbygge forsyningsikkerheden i lokalområdet. Vi forventer også at kunne udvide vores produkter med eksempelvis fiberforbindelser til såvel privat- som erhvervs-kunder, såfremt der viser sig den nødvendige interesse herfor.

Det nye fusionerede selskab vil fortsat være et andelsselskab, hvor alle ca. 105.000 forbrugere i forsyningsområdet med en afregningsmåler fremadrettet vil være andelshavere, og i en overgangsperiode på 2 år vil en bestyrelse på 18 personer lede selskabet. Derefter vil der via et valgt repræsentantskab på 99 personer fordelt ud på geografiske valgdistrikter skulle vælges en bestyrelse på 13 personer.

I forbindelse med den ordinære generalforsamling i april blev Rolf Nielsen, Gunnar Kjærgaard og Claus Jespersen genvalgt til bestyrelsen, der efterfølgende konstituerede sig med Claus Ørnbjerg Christensen og Rolf Nielsen som henholdsvis formand og næstformand. De repræsenterer fortsat også Viby El-værk i bestyrelsen for Lokalenergi-selskaberne.

Viby El-værk A.m.b.a.

Installationsafdelingen blev som følge af den politiske usikkerhed omkring solcelle-ordningen hårdt ramt på dette forretningsområde i løbet af året, hvilket har medført et omsætningsfald og en tilpasning af medarbejderstaben. De øvrige områder indenfor service og entrepriser udfylder til dels dette tab, og især indenfor renoveringer og nybygninger af

Ledelsesberetning

Beretning

butikskæder har der været en god vækst på et marked, der generelt er presset og meget konkurrencepræget.

Butikken har haft et svært år omsætningsmæssigt, hvilket også har kendetegnet branchen som helhed. Især har julehandlen og vigende omsætning på engros-markedet haft negativ indflydelse på forretningsområdet. Nye initiativer fra El-Salg-kæden ultimo året bl.a. omkring øget handel i de fysiske butikker baseret på internet-priser forventes at give et mersalg.

I 2013 opnåede koncernen Viby El-værk A.m.b.a. et resultat af primær drift på -5.280 tkr. mod sidste års driftsresultat på -3.612 tkr. Koncernresultatet er efter skat i 2013 på 2.489 kr. mod 10.461 tkr. i 2012, og egenkapitalen er herefter 275.618 tkr. og balancesummen 334.523 tkr.

Resultatet i selskabet er bl.a. påvirket af ekstraordinære udgiftsførte omkostninger i forbindelse med fusionen til bl.a. juridisk og økonomisk rådgivning. Såfremt disse fusionsrelaterede omkostninger ikke havde været afholdt, ville resultatet have været ca. 1,5 mio. bedre, og i det lys vurderes resultatet for tilfredsstillende.

Der blev i løbet af året etableret et større solcelleanlæg på selskabets lagerbygninger på Risdalsvej – dels for at styrke selskabets grønne profil og dels til demonstrationsbrug for kommende kunder.

Der var i 2013 i gennemsnit 67 medarbejdere i koncernen.

De enkelte selskaber i koncernen kommenteres særskilt efterfølgende.

Viby Net A/S

Distributionen af el i forsyningsområdet har i 2013 oplevet et fald til 97.627 MWh, som er 4,8 % mindre end sidste år, hvilket bl.a. skyldes, at krisen fortsat har indvirkning på virksomhedernes el-forbrug, samt at der bruges mange ressourcer på energibesparelser i selskaberne og hos de private forbrugere, og dertil kommer også etableringen af mange nye solcelleanlæg i forsyningsområdet.

Beslutningen om at fastholde lave takster på distributionen i forsyningsområdet er blevet videreført også i 2013, således at en del af afkastet fra porteføljeforvaltningen fortsat anvendes til nedsættelse af taksterne, hvilket betyder, at Viby Net A/S har nogle af landets laveste el-tariffer.

I 10 kV-nettet har der i forsyningsområdet i løbet af 2013 været i alt 4 afbrud, som har berørt 2841 andelshavere.

På lavspændingsnettet har der i alt været 27 både varslede og uvarslede afbrud, der primært skyldes kabelfejl, gravefejl og skader forårsaget af 3. part. Det har berørt i alt 249 kunder. Ingen af afbrydelserne har givet anledning til bemærkninger fra myndighederne.

Som led i afhændelsen af aktierne i Midtjyske Net A/S til energinet.dk sidste år blev der efterfølgende etableret et fælles ejendomsselskab Ryhavevej 50 A/S, hvoraf Viby Net A/S ejede 2,38 %. Ejendomsselskabet er i løbet af året ophørt.

På vegne af Viby Net A/S har Lokalenergi Handel A/S indfriet de af energimyndighederne pålagte besparelser gennem en aktiv indsats, og selskabet har i øvrigt deltaget i en række forsknings- og udviklingsprojekter ud over de vanlige rådgivnings- og certificeringsopgaver og kom ud med et årsresultat på 706 tkr.

Ledelsesberetning

Beretning

Lokalenergi Forsyning A/S har bidraget med et positivt resultat på 3.674 tkr. efter skat på trods af, at selskabet leverer el til forsyningspligt-kunderne til nogle af landets laveste priser. Lokalenergi Forsyning A/S har bl.a. i årets løb gennemført et par kampagner for at få forsyningspligt-kunderne over på et produkt FastEl for at sikre kundeporteføljen.

Projektet med etableringen af godt 11.500 nye fjernaflæste målere i hele forsyningsområdet er forløbet planmæssigt og forventes afsluttet i løbet af foråret 2014.

I Viby Net A/S' bestyrelse er følgende repræsenteret på vegne af Viby El-værk A.m.b.a.: Claus Ørnbjerg Christensen (formand), Jakob Nielsen og Lars K. Jørgensen, mens forbrugerrepræsentanterne er Claus Jespersen, Gunnar Kjærgaard, Poul Ankersen og Rolf Nielsen (næstformand).

I forbindelse med en vedtægtsændring i efteråret 2013 blev det besluttet som følge af fusionen, at der ikke foretages forbrugervalg i 2014, og at valgperioden for de forbrugervalgte repræsentanter dermed forlænges fra 2 til 3 år.

Viby Vind ApS

Den tyske vindmølle blev i løbet af året solgt til en investor, og der blev ultimo året også indgået forlig med mølleproducenten Nordex i den verserende retssag om driftstabet. Begge dele blev gennemført med tilfredsstillende resultat for Viby El-værk og har efterfølgende betydet, at selskaberne Viby Vind ApS og Viby Vind Komplementar ApS blev likvideret med udgangen af september måned.

Viby Vind Bondön ApS

Den svenske vindmølle producerede i 2013 godt 9 % over budget, så den i alt producerede 5.224 MWh i løbet af året, hvilket er tilfredsstillende og 5 % bedre end sidste år, selvom afregningspriserne på el har været under pres, idet efterspørgslen på el har været mindre.

Efter salget af den tyske vindmølle i Voltlage Höckel blev der hen over sommeren investeret i 70 % af en anden vindmølle på Bondön. Der er væsentlige administrative og driftsmæssige synergier ved at samle aktiviteterne på én lokation, og erfaringerne fra driften af vores eksisterende vindmølle har udelukkende været positive.

LED Display Denmark A/S

Aktiviteterne i selskabet har været droslet ned i indeværende år, og der har primært været fokus på salg af reklamer på storskærmene. Samtidig er der en forventning om, at virksomhedernes investeringslyst med henblik på køb af digitale storskærme vil være stigende, og konceptet hertil er på plads.

Ledelsesberetning

Beretning

Havvind Århus Bugten, HÅB A/S

Udviklingselskabet HÅB A/S arbejder videre med planerne om etablering af en kystnær havvindmøllepark i Aarhus-bugten og efter yderligere kapitaltilførsel til selskabet, er Viby El-værks ejerandel reduceret til 5,68 %.

Der foreligger en VVM-godkendelse og der er bl.a. foretaget yderligere havbundsundersøgelser samt marsvinetælling, således der kan laves en prækvalifikation og efterfølgende en udbudsrunde til potentielle bydere.

Der forventes en afklaring herom medio 2014, hvilket også vil afklare, om afregningsprisen på el sammenholdt med investeringerne gør en etablering af mølleparken rentabel.

Claus Ørnbjerg Christensen er fortsat repræsenteret i bestyrelsen for selskabet.

Fremtiden

Når en række formalia og endelige godkendelser fra myndighederne falder på plads i løbet af foråret 2014, vil fusionen være en realitet pr. 1. juni, og der er aftalt bestyrelsesmøder med henblik på fastlæggelse af en endelig strategi for det nye selskab.

Planlægningen af organisationens sammensætning samt placeringen af de forskellige funktioner på de 4 selskabers nuværende lokationer pågår, og det er forventningen, at 2014 vil være præget af at være et integrations- og konsolideringsår.

Det er besluttet, at det nye fusionerede selskab pr. 1. juni 2014 er etableret under navnet AURA Energi A.m.b.a. Viby El-værk A.m.b.a. fortsætter som andelshaver sammen med fusionspartnerne i AURA Energi i en overgangsperiode på 2 år. Netselskabet Viby Net A/S vil også fortsætte som selvstændigt selskab i en overgangsperiode af hensyn til harmonisering af nettarifferne.

Særlige risici

Der er ingen særlige risici for selskabet udover udviklingen i porteføljen i værdipapirer. Denne risiko er imødegået ved, at bestyrelsen har fastlagt en forsigtig til moderat risiko over for de tre porteføljeforvaltere, ligesom der er en løbende opfølgning på udviklingen i porteføljen.

Ledelsesberetning

Beretning

Miljøforhold

Selskabet overholder til enhver tid gældende lovgivning vedrørende miljøforhold.

Videnressourcer

Der har gennem året løbende været afholdt omkostninger til sikring af videnressourcerne i selskabet, således kompetencen i opgaveudførelsen til stadighed vedligeholdes og videreudvikles.

Betydningsfulde hændelser, som er indtruffet efter regnskabsårets afslutning

Der har ikke været betydningsfulde hændelser, der er indtruffet efter regnskabsårets afslutning, som kan påvirke resultatet.

Årsregnskab 1. januar - 31. december

Anvendt regnskabspraksis

Årsrapporten for 2013 er udarbejdet i henhold til årsregnskabslovens bestemmelser for en mellemstor klasse C-virksomhed med de tilpasninger, der følger af, at dele af koncernen er omfattet af lov om elforsyning.

Koncernen omfatter moderselskabet Viby El-værk A.m.b.a. og de 100 % ejede datterselskaber Viby Net A/S, Viby Vind Bondön ApS og LED Display Denmark A/S.

Generelt om indregning og måling

Aktiver indregnes i balancen, når det er sandsynligt, at fremtidige økonomiske fordele vil tilflyde selskabet, og aktivets værdi kan måles pålideligt.

Forpligtelser indregnes i balancen, når det er sandsynligt, at fremtidige økonomiske fordele vil fragå selskabet, og forpligtelsens værdi kan måles pålideligt.

Ved første indregning måles aktiver og forpligtelser til kostpris. Efterfølgende måles aktiver og forpligtelser som beskrevet for hver enkel regnskabspost nedenfor.

Visse finansielle aktiver og forpligtelser måles til amortiseret kostpris, hvorved der indregnes en konstant effektiv rente over løbetiden. Amortiseret kostpris opgøres som oprindelig kostpris med fradrag af eventuelle afdrag og tillæg/fradrag af den akkumulerede amortisering af forskellen mellem kostpris og nominelt beløb.

Ved indregning og måling tages hensyn til gevinster, tab og risici, der fremkommer, inden årsrapporten aflægges, og som be- eller afkræfter forhold, der eksisterede på balancedagen.

Indtægter indregnes i resultatopgørelsen i takt med, at de indtjenes, herunder indregnes værdireguleringer af finansielle aktiver og forpligtelser, der måles til dagsværdi eller amortiseret kostpris. Endvidere indregnes omkostninger, der er afholdt for at opnå årets indtjening, herunder afskrivninger, nedskrivninger og hensatte forpligtelser samt tilbageførsler som følge af ændrede regnskabsmæssige skøn af beløb, der tidligere har været indregnet i resultatopgørelsen.

Koncernregnskabet

Koncernen omfatter moderselskabet Viby El-værk A.m.b.a. samt datterselskaber.

Koncernregnskabet udarbejdes på grundlag af regnskaber for Viby El-værk A.m.b.a. og dattervirksomhederne ved sammenlægning af regnskabsposter af ensartet karakter for de konsoliderede virksomheder. Ved konsolideringen foretages eliminering af interne indtægter og omkostninger, interne mellemværender samt udligning af interne kapitalandele.

Aktiviteterne i datterselskabet Viby Vind Bondön ApS indregnes efter slutkursmetoden, da selskabets aktiviteter betragtes som selvstændige udenlandske enheder.

De regnskaber, der anvendes til brug for konsolideringen, udarbejdes i overensstemmelse med koncernens regnskabspraksis eller i henhold til lovgivningen for det pågældende selskab.

Årsregnskab 1. januar - 31. december

Anvendt regnskabspraksis

Omregning af fremmed valuta

Transaktioner i fremmed valuta omregnes ved første indregning til transaktionsdagens kurs. Valutakursdifferencer, der opstår mellem transaktionsdagens kurs og kursen på betalingsdagen, indregnes i resultatopgørelsen som en finansiel post.

Tilgodehavender, gæld og andre monetære poster i fremmed valuta omregnes til balancedagens valutakurs. Forskellen mellem balancedagens kurs og kursen på tidspunktet for tilgodehavendets eller gældsforpligtelsens opståen eller indregning i seneste årsregnskab indregnes i resultatopgørelsen under finansielle indtægter og omkostninger.

Udenlandske dattervirksomheder anses for at være selvstændige enheder. Resultatopgørelserne omregnes til en gennemsnitlig valutakurs for måneden, og balanceposterne omregnes til balancedagens valutakurser. Kursdifferencer, opstået ved omregning af den udenlandske dattervirksomheds egenkapital ved årets begyndelse til balancedagens valutakurser og ved omregning af resultatopgørelsen fra gennemsnitskurser til balancedagens valutakurser, indregnes direkte i egenkapitalen.

Resultatopgørelse

Nettoomsætning

Indtægter fra salg af handelsvarer og færdigvarer, hvilket omfatter salg af hårde hvidevarer og belysninger m.v., indregnes i resultatopgørelsen, når levering og risikoovergang til køber har fundet sted, og hvis indtægten kan opgøres pålideligt og forventes modtaget.

Nettoomsætningen måles til dagsværdien af det aftalte vederlag ekskl. moms og afgifter opkrævet på vegne af tredjepart. Alle former for afgivne rabatter indregnes i nettoomsætningen.

Entreprisekontrakter, hvor der leveres arbejder med høj grad af individuel tilpasning, indregnes i nettoomsætningen, i takt med at arbejdet udføres, hvorved omsætningen svarer til salgsværdien af årets udførte arbejder (produktionsmetoden). Når resultatet af en entreprisekontrakt ikke kan skønnes pålideligt, indregnes omsætningen kun svarende til de medgåede omkostninger, i det omfang det er sandsynligt, at de vil blive genindvundet.

Andre driftsindtægter

Andre driftsindtægter indeholder regnskabsposter af sekundær karakter i forhold til virksomhedens aktiviteter, herunder huslejeindtægter, investeringsbidrag m.m.

Omkostninger til handelsvarer og hjælpematerialer

Omkostninger til handelsvarer og hjælpematerialer omfatter omkostninger i forbindelse med udførelse af arbejde i installationsafdelingen og salg fra butikken.

Årsregnskab 1. januar - 31. december

Anvendt regnskabspraksis

Finansielle indtægter og omkostninger

Finansielle indtægter og omkostninger indeholder renter, kursgevinster og -tab vedrørende værdipapirer, gæld og transaktioner i fremmed valuta m.v.

Selskabsskat

Årets skat, der består af årets aktuelle skat og forskydning i udskudt skat, indregnes i resultatopgørelsen med den del, der kan henføres til årets resultat.

Udskudte skatteaktiver, herunder skatteværdien af fremførselsberettigede skattemæssige underskud, indregnes til den værdi, hvortil de forventes at blive anvendt.

Materielle anlægsaktiver

Materielle anlægsaktiver er opgjort til anskaffelsespriser med fradrag af akkumulerede afskrivninger. Afskrivninger på anskaffelseshævdien, korrigeret for scrapværdier, foretages lineært over aktivernes forventede brugstid.

De forventede brugstider er:

Grunde og bygninger	50 år, scrapværdi 25.700 tkr.
Infrastruktur anlæg	40 - 50 år
Vindmøller	20 år
Andre anlæg (edb, vogne, inventar, el-målere m.v.)	3-15 år

Infrastruktur anlæg består af distributionsnet og transformatorstationer m.v. og svarer til den skattemæssige definition. Målere og andre aktiver med kortere afskrivningsperiode er således medtaget som andre anlæg.

Fortjenester og tab ved salg af materielle anlægsaktiver indregnes i resultatopgørelsen under afskrivninger.

Værdiforringelse af aktiver

Den regnskabsmæssige værdi af anlægsaktiver samt kapitalandele i dattervirksomheder vurderes årligt for indikationer på værdiforringelse, ud over det, som udtrykkes ved afskrivningerne.

Foreligger der indikationer på værdiforringelse, foretages nedskrivningstest af hvert enkelt aktiv henholdsvis gruppe af aktiver. Der foretages nedskrivning til genindvindingsværdien, hvis denne er lavere end den regnskabsmæssige værdi.

Som følge af udskiftning af Viby Net A/S elmålere, er der foretaget en nedskrivning på de målere som er taget ud af drift i regnskabsåret. Ultimo 2013 udestår udskiftningen af en meget lille andel af målere.

Årsregnskab 1. januar - 31. december

Anvendt regnskabspraksis

Leasingkontrakter

Leasingkontrakter vedrørende anlægsaktiver, hvor selskaberne har alle væsentlige risici og fordele forbundet med ejendomsretten (finansiell leasing), måles ved første indregning i balancen til laveste værdi af dagsværdi og nutidsværdien af de fremtidige leasingydelser. Ved beregning af nutidsværdien anvendes leasingaftalens interne rentefod eller den alternative lånerente som diskonteringsfaktor. Finansielt leasede aktiver behandles herefter som selskabets øvrige anlægsaktiver.

De kapitaliserede restleasingforpligtelser indregnes i balancen som en gældsforpligtelse, og leasingydelsens rentedel indregnes over kontraktens løbetid i resultatopgørelsen.

Selskabets samlede forpligtelse vedrørende øvrige leasingkontrakter (operationel leasing) oplyses under eventualposter m.v.

Finansielle anlægsaktiver

Kapitalandele i dattervirksomheder måles efter den indre værdis metode.

Kapitalandele i dattervirksomheder måles til den forholdsmæssige andel af virksomhedernes indre værdi opgjort efter koncernens regnskabspraksis med fradrag eller tillæg af urealiserede koncerninterne avancer og tab og med tillæg eller fradrag af resterende værdi af positiv eller negativ goodwill opgjort efter overtagelsesmetoden.

Nettoopskrivning af kapitalandele i dattervirksomheder vises som reserve for nettoopskrivning efter den indre værdis metode i egenkapitalen i det omfang, den regnskabsmæssige værdi overstiger kostprisen. Udbytter fra dattervirksomheder, der forventes vedtaget inden godkendelsen af årsrapporten for Viby Elværk A.m.b.a., bindes ikke på opskrivningsreserven.

Andre kapitalandele omfatter aktier og andre ejerandele i fællesejede virksomheder i bl.a. el-sektoren, hvor den samlede ejerandel udgør mindre end 20 %. Disse ejerandele måles som udgangspunkt til dagsværdi. Hvor der ikke foreligger en markedsværdi, anvendes den indre værdi som tilnærmet dagsværdi.

Børsnoterede aktier og obligationer m.v.

Børsnoterede aktier og obligationer m.v. i porteføljepleje, indregnet under anlægsaktiver, er optaget til kursværdien på balancedagen.

Varebeholdninger

Varebeholdninger er værdiansat til anskaffelsespris, medmindre nettorealisationsværdien er lavere.

Tilgodehavender

Tilgodehavender måles til amortiseret kostpris.

Årsregnskab 1. januar - 31. december

Anvendt regnskabspraksis

Der foretages nedskrivning til imødegåelse af tab, hvor der vurderes at være indtruffet en objektiv indikation på, at et tilgodehavende eller en portefølje af tilgodehavender er værdiforringet. Hvis der foreligger en objektiv indikation på, at et individuelt tilgodehavende er værdiforringet, foretages nedskrivning på individuelt niveau.

Nedskrivninger opgøres som forskellen mellem den regnskabsmæssige værdi af tilgodehavender og nutidsværdien af de forventede pengestrømme, herunder realisationsværdien af eventuelle modtagne sikkerhedsstillelser.

Igangværende arbejder

Produktionskriteriet anvendes som indtægtskriterium for entreprisekontrakter, idet disse normalt afvikles over flere regnskabsår. Avance eller tab herved resultatføres forholdsmæssigt i takt med, at produktionen udføres, hvorved nettoomsætningen svarer til salgsværdien af årets udførte arbejder.

Forventede tab på entreprisekontrakter udgiftsføres under vareforbrug. Acontofaktureringer fratrækkes i aktivposten, mens forudbetalinger indregnes under kortfristede forpligtelser.

Egenkapital

Reserve for nettoopskrivning efter den indre værdis metode

Reserve for nettoopskrivning efter indre værdi omfatter nettoopskrivning af kapitalandele i dattervirksomheder i forhold til kostpris.

Reserven kan elimineres ved underskud, realisation af kapitalandele eller ændring i regnskabsmæssige skøn.

Reserven kan ikke indregnes med et negativt beløb.

Gældsforpligtelser

Finansielle gældsforpligtelser indregnes ved lånoptagelse til det modtagne provenu efter fradrag af afholdte transaktionsomkostninger. I efterfølgende perioder måles de finansielle forpligtelser til amortiseret kostpris.

I finansielle forpligtelser indregnes tillige den kapitaliserede restleasingforpligtelse på finansielle leasingkontrakter.

Øvrige gældsforpligtelser måles til nettorealisationseværdi.

Selskabsskat og udskudt skat

Aktuelle skatteforpligtelser og tilgodehavender indregnes i balancen som beregnet skat af årets skattepligtige indkomst, reguleret for skat af tidligere års skattepligtige indkomst og for betalte acontoskatter.

Årsregnskab 1. januar - 31. december

Anvendt regnskabspraksis

Udskudt skat måles efter den balanceorienterede gældsmetode af alle midlertidige forskelle mellem regnskabsmæssig og skattemæssig værdi af aktiver og forpligtelser. Der indregnes dog ikke udskudt skat, hvor denne er opstået på anskaffelsestidspunktet uden af have effekt på resultat eller skattepligtig indkomst.

Udskudte skatteaktiver, herunder skatteværdien af fremførselsberettigede skattemæssige underskud, indregnes med den værdi, hvortil de forventes at blive anvendt, enten ved udligning i skat af fremtidig indtjening eller ved modregning i udskudte skatteforpligtelser.

Pengestrømsopgørelse

Pengestrømsopgørelsen viser koncernens pengestrømme fordelt på drifts-, investerings- og finansieringsaktivitet for året, årets forskydning i likvider samt koncernens likvider ved årets begyndelse og slutning.

Likviditetsvirkningen af køb og salg af virksomheder vises separat under pengestrømme fra investeringsaktivitet. I pengestrømsopgørelsen indregnes pengestrømme vedrørende købte virksomheder fra anskaffelsestidspunktet, og pengestrømme vedrørende solgte virksomheder indregnes frem til salgstidspunktet.

Pengestrøm fra driftsaktivitet

Pengestrømme fra driftsaktivitet opgøres som koncernens andel af resultatet, reguleret for ikke-kontante driftsposter, ændring i driftskapital samt betalt selskabsskat.

Pengestrøm til investeringsaktivitet

Pengestrømme fra investeringsaktivitet omfatter betaling i forbindelse med køb og salg af virksomheder og aktiviteter samt køb og salg af immaterielle, materielle og finansielle anlægsaktiver.

Likvider/bankgæld, netto

Likvider/bankgæld, netto, omfatter likvide beholdninger samt bankgæld opgjort som netto-mellemværende.

Årsregnskab 1. januar - 31. december

Anvendt regnskabspraksis

Nøgletal

Nøgletal er udarbejdet i overensstemmelse med Den Danske Finansanalytikerforenings "Anbefalinger og Nøgletal 2010".

De i hoved- og nøgletalsoversigten anførte nøgletal er beregnet således:

Overskudsgrad	$\frac{\text{Resultat af primær drift} \times 100}{\text{Nettoomsætning}}$
Afkast af den investerede kapital	$\frac{\text{Resultat af primær drift} \times 100}{\text{Gennemsnitlig investeret kapital}}$
Investeret kapital	Driftsmæssige immaterielle og materielle anlægsaktiver samt nettoarbejdskapital
Bruttomargin	$\frac{\text{Bruttoresultat} \times 100}{\text{Nettomsætning}}$
Soliditetsgrad	$\frac{\text{Egenkapital, ultimo} \times 100}{\text{Passiver i alt, ultimo}}$
Egenkapitalforrentning	$\frac{\text{Ordinært resultat efter skat} \times 100}{\text{Gennemsnitlig egenkapital}}$

Årsregnskab 1. januar – 31. december

Resultatopgørelse

tkr.	Note	Koncern 2013	Koncern 2012	Viby El-værk 2013	Viby El-værk 2012
Nettoomsætning		86.806	112.638	46.523	69.809
Ændring i lagre af færdigvarer og hjælpematerialer		-2.748	2.634	-2.748	2.634
Andre driftsindtægter		5.322	2.709	2.632	1.707
Omkostninger til handelsvarer og hjælpematerialer		-28.959	-43.822	-16.410	-41.172
Andre eksterne omkostninger		-19.385	-30.087	-2.347	-2.676
Bruttofortjeneste		41.036	44.072	27.650	30.302
Personaleomkostninger	1	-25.613	-27.825	-25.613	-27.825
Af- og nedskrivninger	8	-7.014	-7.539	-765	-1.573
Andre driftsomkostninger		-13.689	-12.320	-5.863	-5.254
Resultat af primær drift		-5.280	-3.612	-4.591	-4.350
Andel af resultat efter skat i dattervirksomheder	2	0	0	9.382	9.569
Indtægter af andre kapitalandele	7	792	1.569	315	-298
Finansielle indtægter	3	10.274	11.758	872	2.248
Finansielle omkostninger	4	-2.445	-1.979	-1.256	-1.945
Resultat før skat		3.341	7.736	4.722	5.224
Skat af årets resultat	5	-852	2.725	-2.233	5.237
Årets resultat		2.489	10.461	2.489	10.461
Forslag til resultatdisponering:					
Reserve for nettoopskrivning efter den indre værdis metode				6.912	9.569
Overført resultat				-4.423	892
				2.489	10.461

Årsregnskab 1. januar – 31. december

Balance

tkr.	Note	Koncern 2013	Koncern 2012	Viby El-værk 2013	Viby El-værk 2012
AKTIVER					
Anlægsaktiver					
Materielle anlægsaktiver					
	8				
Grunde og bygninger		39.277	39.370	37.831	38.604
Infrastruktur anlæg		46.297	44.008	0	0
Vindmøller		34.793	30.471	0	0
Andre anlæg		16.480	11.942	4.431	4.019
		<u>136.847</u>	<u>125.791</u>	<u>42.262</u>	<u>42.623</u>
Finansielle anlægsaktiver					
Kapitalandele i					
dattervirksomheder	2	-	-	215.612	207.178
Andre kapitalandele	7	10.308	10.198	5.230	4.881
Børsnoterede aktier og obligationer m.v.		131.297	130.700	0	0
		<u>141.605</u>	<u>140.898</u>	<u>220.842</u>	<u>212.059</u>
Anlægsaktiver i alt		<u>278.452</u>	<u>266.689</u>	<u>263.104</u>	<u>254.682</u>
Omsætningsaktiver					
Varebeholdninger					
Råvarer og hjælpematerialer		2.126	4.873	2.126	4.873
Handelsvarer		2.138	2.362	2.108	2.332
		<u>4.264</u>	<u>7.235</u>	<u>4.234</u>	<u>7.205</u>
Tilgodehavender					
Tilgodehavender fra salg og tjenesteydelser		31.290	38.700	8.749	15.617
Entreprisekontrakter	9	2.173	2.987	2.173	2.987
Tilgodehavende hos tilknyt- tede virksomheder		0	0	26.519	33.719
Tilgodehavende selskabsskat og udskudte skatteaktiver	5	919	1.239	1.551	5.237
Andre tilgodehavender		6.773	4.942	2.730	894
		<u>41.155</u>	<u>47.868</u>	<u>41.722</u>	<u>58.454</u>
Likvide beholdninger		<u>10.652</u>	<u>13.839</u>	<u>5.242</u>	<u>6.591</u>
Omsætningsaktiver i alt		<u>56.071</u>	<u>68.942</u>	<u>51.198</u>	<u>72.250</u>
AKTIVER I ALT		<u>334.523</u>	<u>335.631</u>	<u>314.302</u>	<u>326.932</u>

Årsregnskab 1. januar - 31. december

Balance

tkr.	Note	Koncern 2013	Koncern 2012	Viby El-værk 2013	Viby El-værk 2012
PASSIVER					
Egenkapital	10				
Opskrivningshenlæggelser		41.388	41.388	41.388	41.388
Nettoopskrivning efter den indre værdis metode		0	0	158.158	162.828
Overført resultat		234.230	230.198	76.072	67.370
Egenkapital i alt		<u>275.618</u>	<u>271.586</u>	<u>275.618</u>	<u>271.586</u>
Hensættelse udskudt skat	5	<u>3.526</u>	<u>2.565</u>	<u>0</u>	<u>0</u>
Gældsforpligtelser	6				
Langfristede forpligtelser		<u>25.508</u>	<u>28.340</u>	<u>25.508</u>	<u>28.340</u>
Kortfristede forpligtelser					
Kortfristet del af langfristede forpligtelser	6	2.718	2.654	2.718	2.654
Leverandører af varer og tjenesteydelser		8.853	8.581	2.709	2.222
Forudbetalinger fra kunder	9	788	3.084	788	3.084
Selskabsskat	5	154	185	0	0
Gæld til tilknyttede virksomheder		0	0	0	12.167
Anden gæld		17.358	18.636	6.961	6.879
		<u>29.871</u>	<u>33.140</u>	<u>13.176</u>	<u>27.006</u>
Gældsforpligtelser i alt		<u>55.379</u>	<u>61.480</u>	<u>38.684</u>	<u>55.346</u>
PASSIVER I ALT		<u>334.523</u>	<u>335.631</u>	<u>314.302</u>	<u>326.932</u>
Nærtstående parter	11				
Sikkerhedsstillelser	12				
Eventualposter	12				

Årsregnskab 1. januar – 31. december

Pengestrømsopgørelse - koncern

tkr.	2013	2012
Pengestrøm fra primær drift før ændring i driftskapital	-2.069	3.927
Ændring i varebeholdninger	2.971	-2.626
Ændring i tilgodehavender	6.393	3.533
Andre kapitalandele	-505	768
Ændring i leverandører og anden gæld	-3.238	2.386
Ændring i driftskapital	5.621	4.061
Pengestrøm fra primær drift	3.552	7.988
Finansielle anlægsaktiver	-5.597	0
Finansielle poster, øvrige poster netto	0	-941
Pengestrøm fra ordinær drift før skat	-2.045	7.047
Betalt selskabsskat – udbytteskat, skatterefusion m.m.	1.250	-322
Pengestrøm fra driftsaktivitet	-795	6.725
Investering i andre kapitalandele (HÅB A/S og LED Display Denmark A/S)	-22	-541
Likvidation af Viby vindsekskaberne	417	0
Køb af materielle anlægsaktiver	-26.134	-12.405
Salg af materielle anlægsaktiver	21.179	0
Salg af finansielle anlægsaktiver (Midtjyske Net A/S)	0	18.679
Salg af finansielle anlægsaktiver, takstnedsættelser	5.000	6.000
Pengestrøm til investeringsaktivitet	440	11.733
Afdrag på gæld til kreditinstitutter	-2.832	-5.080
Optagelse af lån og leasingforpligtelser	0	1.511
Pengestrøm fra finansieringsaktivitet	-2.832	-3.569
Årets pengestrøm	-3.187	14.889
Likvider/bankgæld, primo	13.839	-1.050
Likvider/bankgæld, ultimo	10.652	13.839

Pengestrømme kan ikke direkte udledes af det aflagte årsregnskab.

Årsregnskab 1. januar – 31. december

Noter

tkr.	Koncern	Koncern	Viby	Viby
	2013	2012	El-værk 2013	El-værk 2012
1 Personaleomkostninger				
Gager og lønninger	22.768	24.473	22.768	24.473
Pensioner	2.504	2.660	2.504	2.660
Andre omkostninger til social sikring m.v.	341	692	341	692
	<u>25.613</u>	<u>27.825</u>	<u>25.613</u>	<u>27.825</u>
 Gennemsnitligt antal medarbejdere	 <u>67</u>	 <u>74</u>	 <u>58</u>	 <u>65</u>
 2 Kapitalandele i dattervirksomheder				
tkr.			Viby El-værk	
			2013	2012
Kostpris 1. januar			44.350	43.350
Årets tilgang			14.350	1.000
Årets afgang			-1.250	0
Kostpris 31. december			<u>57.450</u>	<u>44.350</u>
Regulering 1. januar			162.828	154.200
Årets resultat efter skat			6.912	9.569
Koncernintern gevinst, elimineres			-2.077	0
Kursregulering og korrektioner			1.543	-941
Årets afgang			-1.044	0
Udbetalt udbytte			-10.000	0
Reguleringer 31. december			<u>158.162</u>	<u>162.828</u>
Regnskabsmæssig værdi 31. december			<u>215.612</u>	<u>207.178</u>
 Navn	Resultat	Hjemsted	Stemme- og ejerandel	Egenkapital
Viby Net A/S	7.157	Viby, Aarhus	100 %	200.402
Viby Vind ApS	0	Viby, Aarhus	100 %	0
Viby Vind Komplementar ApS	0	Viby, Aarhus	100 %	0
LED Display Denmark A/S	-245	Viby, Aarhus	100 %	1.053
Viby Vind Bondön ApS	0	Viby, Aarhus	100 %	16.229

Viby Vind ApS og Viby Vind Komplementar ApS er likvideret pr. 30. september 2013, da de havde udtømt deres vedtægtsmæssige formål. Ved likvidation af selskaberne er realiseret en gevinst på 2.470 tkr. der indgår i resultat af kapitalandele sammen med ordinære resultater på i alt 6.912 tkr., samlet 9.382 tkr. Viby Vind Bondön ApS har i 2013 erhvervet 70 % af andelene i et K/S som ejer en vindmølle i samme park, hvor selskabet i forvejen ejer én mølle.

Årsregnskab 1. januar - 31. december

Noter

tkr.	Koncern 2013	Koncern 2012	Viby El-værk 2013	Viby El-værk 2012
3 Finansielle indtægter				
Portefølje – aktier og obligationer m.v.	5.565	10.440	0	0
Renter koncerninterne	0	0	600	1.234
Øvrige finansielle indtægter m.v.	4.709	1.318	272	1.014
	<u>10.274</u>	<u>11.758</u>	<u>872</u>	<u>2.248</u>
4 Finansielle omkostninger				
Kreditinstitutter m.v.	2.445	1.979	1.256	1.945
	<u>2.445</u>	<u>1.979</u>	<u>1.256</u>	<u>1.945</u>
5 Skat af årets resultat				
Skat af ordinært resultat	-852	2.725	2.233	5.237
Årets skat i alt	<u>-852</u>	<u>2.725</u>	<u>2.233</u>	<u>5.237</u>
der specificeres således:				
Årets aktuelle skat	-41	0	685	1.239
Regulering af udskudt skat	-1.126	2.970	-601	3.998
Regulering tidligere års aktuelle skat	150	-245	145	0
Effekt af ændret skatteprocent til 22 %	550	0	-59	0
Regulering tidligere års udskudt skat	-385	0	-2.403	0
	<u>-852</u>	<u>2.725</u>	<u>-2.233</u>	<u>5.237</u>
Betalt selskabsskat i årets løb	626	970	0	0
Betalt udbytteskat i årets løb	188	207	0	0
Udskudt skat/udskudt skatteaktiv				
Primo	2.565	5.535	-3.998	0
Årets regulering	961	-2.970	3.063	-3.998
Ultimo	<u>3.526</u>	<u>2.565</u>	<u>-935</u>	<u>-3.998</u>

Årsregnskab 1. januar - 31. december

Noter

6 Gældsforpligtelser

tkr.	Gæld i alt 31/12 2013		Rest- gæld efter 5 år
	Kortfristet		
Realkreditinstitutter	16.808	683	13.189
Kreditinstitutter, eurolån	10.880	1.829	694
Leasingforpligtelse, vogne	538	206	0
	<u>28.226</u>	<u>2.718</u>	<u>13.883</u>

7 Andre kapitalandele

tkr.	Koncern 2013	Koncern 2012	Viby El-værk 2013	Viby El-værk 2012
	Kostpris 1. januar	5.389	6.408	3.955
Tilgang	22	541	22	125
Afgang	-417	-1.560	0	0
Kostpris 31. december	<u>4.994</u>	<u>5.389</u>	<u>3.977</u>	<u>3.955</u>
Værdireguleringer 1. januar	4.809	22.696	926	1.224
Årets opskrivninger	601	0	337	0
Årets nedskrivninger	-191	-635	-10	-298
Afgang	95	-17.252	0	0
Værdiregulering 31. december	<u>5.314</u>	<u>4.809</u>	<u>1.253</u>	<u>926</u>
Regnskabsmæssig værdi 31. december	<u>10.308</u>	<u>10.198</u>	<u>5.230</u>	<u>4.881</u>

Koncernens andel

tkr.	Ejerandel	2013		2012		Årets regule- ring
		2013	2012	2013	2012	
Lokalenergi Forsyning A/S	11,50 %	5.078	4.996	82		82
Midtjyske Net A/S, solgt i 2012	2,38 %	0	0	0		0
Ryhavevej 50 A/S, likvideret i 2013	2,38 %	0	321	-321		-321
		<u>5.078</u>	<u>5.317</u>	<u>-239</u>		
Elsalg A/S	1,45 %	607	616	-9		-9
Lokalenergi Handel A/S	11,50 %	3.938	3.669	269		269
HÅB A/S (2012 ejerandel 9, 74%)	5,68 %	685	596	89		89
		<u>5.230</u>	<u>4.881</u>	<u>349</u>		
		<u>10.308</u>	<u>10.198</u>	<u>110</u>		

Årsregnskab 1. januar - 31. december

Noter

8 Materielle anlægsaktiver

tkr.	Koncern					I alt
	Grunde og bygninger	Infrastruktur-anlæg	Vindmøller	Andre anlæg	Aktiver under opførelse	
Kostpris 1. januar 2013	41.749	71.234	40.210	28.104	0	181.297
Kursændringer og korrektioner	0	0	5.329	0	0	5.329
Årets tilgang	1.064	4.327	12.210	8.557	0	26.158
Årets afgang	-981	0	-15.332	-4.866	0	-21.179
Kostpris 31. december 2013	41.832	75.561	42.417	31.795	0	191.605
Afskrivninger						
1. januar 2013	2.379	27.226	12.739	16.160	0	58.504
Korrektioner	0	0	913	0	0	913
Årets afskrivninger *	275	2.038	1.879	2.822	0	7.014
Afskrivning ved afgang	-99	0	-7.907	-3.667	0	-11.673
Afskrivninger 31. december 2013	2.555	29.264	7.624	15.315	0	54.758
Regnskabsmæssig værdi 31. december 2013	39.277	46.297	34.793	16.480	0	136.847
Regnskabsmæssig værdi 31. december 2012	39.370	44.008	30.471	11.942	0	125.791
Afskrives over	Op til 50 år	40-50 år	20 år	3-15 år	-	

* Der indgår 1.530 tkr. i af- og nedskrivninger, der henføres til nedskrivningen ved udfasning af traditionelle elmålere i takt med udskiftningen til fjernaflæste målere.
 Af andre anlæg udgør leasede aktiver 582 tkr. mod 729 tkr. sidste år.

tkr.	Viby El-værk, moderselskab			
	Grunde og bygninger	Andre anlæg	Aktiver u. opførelse	I alt
Kostpris 1. januar 2013	40.983	13.716	0	54.699
Årets tilgang	385	2.083		2.468
Årets afgang	-981	-703		-1.684
Kostpris 31. december 2013	40.387	15.096	0	55.483
Afskrivninger 1. januar 2013	2.379	9.697		12.076
Årets afskrivninger	275	1.148		1.423
Årets afgang	-98	-180		-278
Afskrivninger 31. december 2013	2.556	10.665	0	13.221
Regnskabsmæssig værdi 31. december 2013	37.831	4.431		42.262
Regnskabsmæssig værdi 31. december 2012	38.604	4.019	0	42.623
Afskrives over	Op til 50 år	3-10 år	-	

Af andre anlæg udgør leasede aktiver 582 tkr. Afskrivninger er ekskl. tab og gevinst ved salg.

Årsregnskab 1. januar - 31. december

Noter

9 Entreprisekontrakter

tkr.	Koncern 2013	Koncern 2012	Viby El-værk 2013	Viby El-værk 2012
Salgsværdi af udført arbejde	16.747	19.054	16.747	19.054
Aconto- og forudfakturering	-15.362	-19.151	-15.362	-19.151
	<u>1.385</u>	<u>-97</u>	<u>1.385</u>	<u>-97</u>
Der klassificeres således:				
Entreprisekontrakter (aktiver)	2.173	2.987	2.173	2.987
Forudbetalinger fra kunder (forpligtelser)	-788	-3.084	-788	-3.084
	<u>1.385</u>	<u>-97</u>	<u>1.385</u>	<u>-97</u>

10 Egenkapital

tkr.	Koncern 2013	Koncern 2012	Viby El-værk 2013	Viby El-værk 2012
Opskrivningshenlæggelser	<u>41.388</u>	<u>41.388</u>	<u>41.388</u>	<u>41.388</u>
Reserve for nettoopskrivning efter den indre værdis metode				
Reserve pr. 1. januar			162.828	153.259
Udbetalt udbytte			-10.000	0
Afgang ved salg			-3.125	0
Korrektioner			1.543	0
Overført i året			6.912	9.569
Reserve 31. december	<u>-</u>	<u>-</u>	<u>158.158</u>	<u>162.828</u>
Overført resultat				
Overført resultat pr. 1. januar	230.198	220.678	67.370	67.419
Overført fra reserve for nettoopskrivning	0	0	13.125	0
Korrektioner	1.543	-941	0	-941
Overført resultat i året	2.489	10.461	-4.423	892
Overført resultat 31. december	<u>234.230</u>	<u>230.198</u>	<u>76.072</u>	<u>67.370</u>
Egenkapital i alt	<u>275.618</u>	<u>271.586</u>	<u>275.618</u>	<u>271.586</u>

Årsregnskab 1. januar - 31. december

Noter

11 Nærtstående parter

Viby El-værk A.m.b.a.'s nærtstående parter omfatter følgende:

- Viby Net A/S
- LED Display Denmark A/S
- Viby Vind Bondön ApS
- Viby Vind ApS (likvideret 30.9. 2013)
- Viby Vind Komplementar ApS (likvideret 30.9.2013)

Alle selskaberne har samme adresse som moderselskabet.

12 Sikkerhedsstillelser og eventualforpligtelser pr. 31. december 2013

Til sikkerhed for gæld til realkreditinstitut, 16.808 tkr., er der givet pant i grunde og bygninger, hvis regnskabsmæssige værdi pr. 31. december 2013 udgør 37.831 tkr.

Der er stillet garanti på 11,5 mio.kr. over for Lokalenergi Handel A/S' køb af el hos Nordjysk El-handel A/S.

Der er stillet arbejdsgarantier på 1,6 mio. kr.

Leasingforpligtelser vedrørende vogne overstiger ikke 2,4 mio. kr.

Viby Net A/S har indgået aftale om køb af el til brug for nettab i 2014 hos Lokalenergi Handel A/S.