
Core Bolig VII Kommanditaktieselskab

C/O Core Property P/S, Axeltorv 2N, 4., 1609 København V

Årsrapport for 2024

CVR-nr. 37 23 11 26

Årsrapporten er
fremlagt og godkendt
på selskabets ordinære
generalforsamling
den 7/5 2025

Peder Sehested Lund
Dirigent



Indholdsfortegnelse

	<u>Side</u>
Påtegninger	
Ledelsespåtegning	1
Den uafhængige revisors revisionspåtegning	2
Ledelsesberetning	
Selskabsoplysninger	5
Hoved- og nøgletal	6
Ledelsesberetning	7
Årsregnskab	
Resultatopgørelse 1. januar - 31. december	21
Balance 31. december	22
Egenkapitalopgørelse	25
Pengestrømsopgørelse 1. januar - 31. december	26
Noter til årsregnskabet	27

Ledelsespåtegning

Bestyrelse og direktion har dags dato behandlet og godkendt årsrapporten for regnskabsåret 1. januar - 31. december 2024 for Core Bolig VII Kommanditaktieselskab.

Årsrapporten er aflagt i overensstemmelse med årsregnskabsloven.

Årsregnskabet og koncernregnskabet giver efter vores opfattelse et retvisende billede af selskabets og koncernens aktiver, passiver og finansielle stilling pr. 31. december 2024 samt af resultatet af selskabets og koncernens aktiviteter og koncernens pengestrømme for 2024.

Ledelsesberetningen indeholder efter vores opfattelse en retvisende redegørelse for de forhold, beretningen omhandler.

Årsrapporten indstilles til generalforsamlingens godkendelse.

København, den 6. marts 2025

Direktion

Casper Elmelund Abild
Adm. direktør

Peder Sehested Lund

Morten Munkager Knudsen

Bestyrelse

Søren Gjelstrup
formand

Finn Kjærgaard

Mogens Jørgensen

Per Henning Jensen

Den uafhængige revisors revisionspåtegning

Til kapitalejeren i Core Bolig VII Kommanditaktieselskab

Konklusion

Det er vores opfattelse, at koncernregnskabet og årsregnskabet giver et retvisende billede af koncernens og selskabets aktiver, passiver og finansielle stilling pr. 31. december 2024 samt af resultatet af koncernens og selskabets aktiviteter og koncernens pengestrømme for regnskabsåret 1. januar - 31. december 2024 i overensstemmelse med årsregnskabsloven.

Vi har revideret koncernregnskabet og årsregnskabet for Core Bolig VII Kommanditaktieselskab for regnskabsåret 1. januar - 31. december 2024, der omfatter resultatopgørelse, balance, egenkapitalopgørelse og noter, herunder anvendt regnskabspraksis, for såvel koncernen som selskabet samt pengestrømsopgørelse for koncernen ("regnskabet").

Grundlag for konklusion

Vi har udført vores revision i overensstemmelse med internationale standarder om revision og de yderligere krav, der er gældende i Danmark. Vores ansvar ifølge disse standarder og krav er nærmere beskrevet i revisionspåtegningens afsnit "Revisors ansvar for revisionen af regnskabet". Vi er uafhængige af koncernen i overensstemmelse med International Ethics Standards Board for Accountants' internationale retningslinjer for revisorers etiske adfærd (IESBA Code) og de yderligere etiske krav, der er gældende i Danmark, ligesom vi har opfyldt vores øvrige etiske forpligtelser i henhold til disse krav og IESBA Code. Det er vores opfattelse, at det opnåede revisionsbevis er tilstrækkeligt og egnet som grundlag for vores konklusion.

Udtalelse om ledelsesberetningen

Ledelsen er ansvarlig for ledelsesberetningen.

Vores konklusion om regnskabet omfatter ikke ledelsesberetningen, og vi udtrykker ingen form for konklusion med sikkerhed om ledelsesberetningen.

I tilknytning til vores revision af regnskabet er det vores ansvar at læse ledelsesberetningen og i den forbindelse overveje, om ledelsesberetningen er væsentligt inkonsistent med regnskabet eller vores viden opnået ved revisionen eller på anden måde synes at indeholde væsentlig fejlinformation.

Vores ansvar er derudover at overveje, om ledelsesberetningen indeholder krævede oplysninger i henhold til årsregnskabsloven.

Baseret på det udførte arbejde er det vores opfattelse, at ledelsesberetningen er i overensstemmelse med koncernregnskabet og årsregnskabet og er udarbejdet i overensstemmelse med årsregnskabslovens krav. Vi har ikke fundet væsentlig fejlinformation i ledelsesberetningen.

Ledelsens ansvar for regnskabet

Ledelsen har ansvaret for udarbejdelsen af et koncernregnskab og et årsregnskab, der giver et retvisende billede i overensstemmelse med årsregnskabsloven. Ledelsen har endvidere ansvaret for den interne kontrol, som ledelsen anser for nødvendig for at udarbejde et regnskab uden væsentlig fejlinformation, uanset om denne skyldes besvigelser eller fejl.

Ved udarbejdelsen af regnskabet er ledelsen ansvarlig for at vurdere koncernens og selskabets evne til at fortsætte driften; at oplyse om forhold vedrørende fortsat drift, hvor dette er relevant; samt at udarbejde regnskabet på grundlag af regnskabsprincippet om fortsat drift, medmindre ledelsen enten har til hensigt at likvidere koncernen eller selskabet, indstille driften eller ikke har andet realistisk alternativ end at gøre dette.

Den uafhængige revisors revisionspåtegning

Revisors ansvar for revisionen af regnskabet

Vores mål er at opnå høj grad af sikkerhed for, om regnskabet som helhed er uden væsentlig fejlinformation, uanset om denne skyldes besvigelser eller fejl, og at afgive en revisionspåtegning med en konklusion. Høj grad af sikkerhed er et højt niveau af sikkerhed, men er ikke en garanti for, at en revision, der udføres i overensstemmelse med internationale standarder om revision og de yderligere krav, der er gældende i Danmark, altid vil afdække væsentlig fejlinformation, når sådan findes. Fejlinformationer kan opstå som følge af besvigelser eller fejl og kan betragtes som væsentlige, hvis det med rimelighed kan forventes, at de enkeltvis eller samlet har indflydelse på de økonomiske beslutninger, som brugerne træffer på grundlag af regnskabet.

Som led i en revision, der udføres i overensstemmelse med internationale standarder om revision og de yderligere krav, der er gældende i Danmark, foretager vi faglige vurderinger og opretholder professionel skepsis under revisionen. Herudover:

- Identificerer og vurderer vi risikoen for væsentlig fejlinformation i regnskabet, uanset om denne skyldes besvigelser eller fejl, udformer og udfører revisionshandlinger som reaktion på disse risici samt opnår revisionsbevis, der er tilstrækkeligt og egnet til at danne grundlag for vores konklusion. Risikoen for ikke at opdage væsentlig fejlinformation forårsaget af besvigelser er højere end ved væsentlig fejlinformation forårsaget af fejl, idet besvigelser kan omfatte sammensværgelser, dokumentfalsk, bevidste udeladelser, vildledning eller tilsidesættelse af intern kontrol.
- Opnår vi forståelse af den interne kontrol med relevans for revisionen for at kunne udforme revisionshandlinger, der er passende efter omstændighederne, men ikke for at kunne udtrykke en konklusion om effektiviteten af koncernens og selskabets interne kontrol.
- Tager vi stilling til, om den regnskabspraksis, som er anvendt af ledelsen, er passende, samt om de regnskabsmæssige skøn og tilknyttede oplysninger, som ledelsen har udarbejdet, er rimelige.
- Konkluderer vi, om ledelsens udarbejdelse af regnskabet på grundlag af regnskabsprincippet om fortsat drift er passende, samt om der på grundlag af det opnåede revisionsbevis er væsentlig usikkerhed forbundet med begivenheder eller forhold, der kan skabe betydelig tvivl om koncernens og selskabets evne til at fortsætte driften. Hvis vi konkluderer, at der er en væsentlig usikkerhed, skal vi i vores revisionspåtegning gøre opmærksom på oplysninger herom i regnskabet eller, hvis sådanne oplysninger ikke er tilstrækkelige, modificere vores konklusion. Vores konklusioner er baseret på det revisionsbevis, der er opnået frem til datoen for vores revisionspåtegning. Fremtidige begivenheder eller forhold kan dog medføre, at koncernen og selskabet ikke længere kan fortsætte driften.
- Tager vi stilling til den samlede præsentation, struktur og indhold af regnskabet, herunder noteoplysningerne, samt om regnskabet afspejler de underliggende transaktioner og begivenheder på en sådan måde, at der gives et retvisende billede heraf.
- Planlægger og udfører vi koncernrevisionen for at opnå tilstrækkeligt og egnet revisionsbevis vedrørende de finansielle oplysninger for virksomhederne eller forretningsenhederne i koncernen som grundlag for at udforme en konklusion om koncernregnskabet og årsregnskabet. Vi er ansvarlige for at lede, føre tilsyn med og gennemgå det udførte revisionsarbejde til brug for koncernrevisionen. Vi er eneansvarlige for vores revisionskonklusion.

Vi kommunikerer med den øverste ledelse om blandt andet det planlagte omfang og den tidsmæssige placering af revisionen samt betydelige revisionsmæssige observationer, herunder eventuelle betydelige mangler i intern kontrol, som vi identificerer under revisionen.

Den uafhængige revisors revisionspåtegning

Hellerup, den 6. marts 2025

PricewaterhouseCoopers

Statsautoriseret Revisionspartnerselskab

CVR-nr. 33 77 12 31

Morten Jørgensen
statsautoriseret revisor
mne32806

Brian Rønne Nielsen
statsautoriseret revisor
mne33726

Selskabsoplysninger

Selskabet	Core Bolig VII Kommanditaktieselskab C/O Core Property P/S Axeltorv 2N, 4. 1609 København V Telefon: 33188440 Hjemmeside: www.coreproperty.dk CVR-nr: 37 23 11 26 Regnskabsperiode: 1. januar - 31. december Hjemstedskommune: København
Bestyrelse	Søren Gjelstrup, formand Finn Kjærgaard Mogens Jørgensen Per Henning Jensen
Direktion	Casper Elmelund Abild Peder Sehested Lund Morten Munkager Knudsen
Revisor	PricewaterhouseCoopers Statsautoriseret Revisionspartnerselskab Strandvejen 44 2900 Hellerup

Hoved- og nøgletal

Set over en 5-årig periode kan koncernens udvikling beskrives ved følgende hoved- og nøgletal:

	Koncern				
	2024	2023	2022	2021	2020
	TDKK	TDKK	TDKK	TDKK	TDKK
Hovedtal					
Resultat					
Nettoomsætning	104.211	108.969	103.716	101.190	99.644
Resultat af finansielle poster	-34.186	-33.785	-19.528	-17.955	-19.739
Årets resultat	82.401	-9.214	-58.370	203.064	118.928
Balance					
Balancesum	2.382.917	2.414.045	2.464.757	2.575.599	2.402.748
Egenkapital	1.085.453	1.038.846	1.090.679	1.179.691	1.014.514
Pengestrømme					
Pengestrømme fra:					
- driftsaktivitet	20.566	33.729	38.447	43.393	38.731
- investeringsaktivitet	97.703	-7.426	23.553	5.252	21.359
- finansieringsaktivitet	-112.266	-36.019	-54.874	-48.403	-59.556
Årets forskydning i likvider	6.003	-9.716	7.126	242	534
Nøgletal					
Soliditetsgrad	36,9%	43,0%	44,3%	45,8%	42,2%
Forrentning af egenkapital	8,2%	-0,9%	-5,1%	18,5%	12,2%
Bruttoresultat/Investering sejendomme	2,6%	2,8%	2,4%	2,6%	2,6%
Gennemsnitlig finansieringsrente	3,4%	3,0%	1,6%	1,5%	1,6%
Belåningsgrad ejendomme	47,7%	50,7%	49,8%	47,7%	51,4%
Regnskabsmæssig indre værdi pr. aktie i DKK	84.425	80.762	84.792	91.711	78.870
Net Asset Value pr. aktie i DKK	83.056	80.423	86.207	86.359	72.746

Ledelsesberetning

Væsentligste aktiviteter

Koncernens aktiviteter er at investere i, udvikle og administrere udlejningsejendomme, primært med boliger beliggende i Storkøbenhavn.

Udvikling i året

Koncernens resultatopgørelse for 2024 udviser et overskud på TDKK 82.401, og koncernens balance pr. 31. december 2024 udviser en positiv egenkapital på TDKK 1.085.453.

Generelt og årets resultat

De samlede lejeindtægter for året udgjorde DKK 104,2 mio., hvilket er DKK 2,0 mio. lavere end budgetteret og DKK 4,8 mio. lavere end 2023.

Bruttoresultatet før værdireguleringer blev på DKK 62,1 mio., hvilket er DKK 1,8 mio. lavere end budgetteret.

Der er en positiv værdiregulering på 2,4% af koncernens ejendomme i 2024, svarende til i alt DKK 55,2 mio. (2023: DKK -45,5 mio.). Den samlede ejendomsportefølje er værdiansat til DKK 2.357 mio. pr. 31. december 2024.

Der er i årets løb frasolgt fire ejerlejligheder, som har genereret en regnskabsmæssig avance på DKK 3,2 mio. Derudover er Allé Huset erhvervslejemål frasolgt. Dette er sket uden regnskabsmæssig avance, da erhvervslejemålene sidste år blev målt til salgspris.

Årets resultat er positivt med DKK 82,4 mio., hvilket svarer til en forrentning af egenkapitalen med 7,9%. Resultatet anses for tilfredsstillende.

Udvikling i det danske ejendomsmarked

Der er igen positive dagsværdireguleringer i de danske ejendomme, som drives af uændrede afkastkrav på ejendommene og stigende lejeniveauer. De uændrede afkastkrav er en konsekvens af et klarere rentebillede, og et inflationsniveau, som de finansielle markeder vurderer, er under kontrol. De stigende lejeniveauer observeres tydeligst i hovedstadsområdet, og det er også denne region, hvor dagsværdireguleringerne er relativt størst.

I 2024 blev det nye vurderingssystem for grundskyld for fast ejendom indført. På porteføljeniveau er effekten neutral, men på ejendomsniveau kan der være store forskelle i om grundskylden skulle stige eller falde.

Befolkningstilvæksten i især Storkøbenhavn fortsætter, og selvom der har været realvækst i markedsløjen de sidste mange år, spår mange markedsaktører, at realvæksten fortsætter de næste par år. Dette er med henvisning til en ubalance mellem udbud og efterspørgsel efter boliger, og udbuddet har været sat noget tilbage de sidste par år.

Priserne på private ejerboliger fortsætter tilsvarende med at stige, og enkelte steder stiger de mere end lejeniveauerne. Her udnyttes momentum til at frasælge fraflyttede lejeboliger til private, og i 2024 skete det typisk med gevinster på 25 - 40 % ift. bogført værdi.

Tilgodehavender hos lejere

Lejetilgodehavender var ultimo 2024 brutto på TDKK 1.581. Der er hensat TDKK 457 til tab på lejetilgodehavender. Der forventes ikke tab på tilgodehavender ud over det afsatte beløb. Nettotilgodehavende hos lejerne udgør dermed TDKK 1.124.

Ledelsesberetning

Modernisering, forbedringer og vedligeholdelse af ejendomme

Flere ejendomme har fået renoveret lejemål i forbindelse med fraflytning og genudlejning. Det er sket på ejendommen Bernstorffsvej 78-80 i Hellerup samt Viborggade og Classensgade på Østerbro.

Af andre større projekter kan nævnes at facaden på Classensgade er blevet renoveret, erhvervslokalerne på Ærøvej er blevet renoveret og der er kommet nye vinduer i erhvervslejemålet på Enghave Plads.

Herudover er der generelt i alle ejendomme sket udskiftning af hårde hvidevarer og investeret i energioptimeringer, ligesom der er foretaget diverse forbedringer og moderniseringer af lejligheder.

Drifts- og administrationsomkostninger

De samlede driftsomkostninger på ejendommene udgjorde DKK 30,9 mio., hvoraf vedligeholdelse udgjorde DKK 8,9 mio.

Tab på lejetilgodehavender samt inkasso- og advokatombkostningerne udgjorde DKK 1,1 mio.

De samlede administrationsomkostninger udgjorde DKK 11,1 mio., hvoraf DKK 9,4 mio. er forvalterhonorar til Core Property P/S. Forvalterhonoraret beregnes kvartalsvist som 0,4% p.a. af den gennemsnitlige balance. Hertil kommer et performance fee til Core Property P/S på TDKK 189 vedrørende salget af ejerlejligheder.

De øvrige administrationsudgifter på DKK 1,7 mio. omfatter revision, regnskab, eksterne valuarer, depositar og bestyrelse mv.

Aflønning af bestyrelsen udgjorde i året TDKK 362.

Finansielle poster

Finansiering af koncernens ejendomsportefølje sker i form af realkreditlån, hvor 64,8% af lånene har fast rente indtil 2026-2027. Den vægtede løbetid på lån der ikke skal refinansieres inden for de kommende 12 måneder er 2,0 år.

De finansielle nettoomkostninger udgjorde DKK 34,2 mio. i 2024.

Den vægtede gennemsnitsrente inkl. bidrag udgør 3,1% på realkreditlånene.

Udvikling i likviditeten

Likviditeten fra koncernens ordinære drift udgør DKK 20,6 mio. mod DKK 33,7 mio. i 2023.

De likvide beholdninger pr. 31. december 2024 andrager DKK 8,9 mio. Hertil kommer en uudnyttet kreditfacilitet på DKK 23,4 mio.

Værdiansættelse af investeringsejendomme

Investeringsejendomme er værdiansat ud fra en uafhængig ekstern valuarvurdering, der i lighed med tidligere år er gennemført af Savills Danmark A/S.

For en beskrivelse af forudsætningerne og følsomheden ved indregning og måling af koncernens investeringsejendomme henvises til note 9.

Ledelsesberetning

Egenkapital og Net Asset Value

Efter ledelsens vurdering skal der ved fastsættelse af koncernens Net Asset Value pr. aktie, tages højde for kursreguleringen af prioritetsgælden, således at værdiansættelsen af aktiernes fair value sker til dagsværdier.

Desuden skal der ved opgørelse af Net Asset Value, efter ledelsens vurdering, tages højde for performance fee (engangsfee) på 5% af fortjenesten ved salg af ejendommene til forvalteren Core Property Management P/S. Dette sker uanset, at performance fee først forfalder ved salg af ejendommene og derfor ikke skal indregnes som en forpligtelse i årsregnskabet.

Net Asset Value kan dermed efter ledelsens vurdering opgøres således:

	2024	2024	2023	2023
	i alt	Pr. aktie	i alt	Pr. aktie
	DKK 1.000	DKK	DKK 1.000	DKK
Egenkapital pr. 31. december	1.085.453	84.386	1.038.845	80.762
Dagsværdiregulering af prioritetsgæld	1.130	88	14.793	1.150
Hensættelse af performance fee af værdireguleringer	-22.571	-1.755	-19.155	-1.489
Net Asset Value pr. 31. december	1.064.011	82.719	1.034.483	80.423

Som konsekvens af bevægelserne på rentemarkedet er kursreguleringen på prioritetsgælden ved årets begyndelse på DKK 14,8 mio. faldet til DKK 1,1 mio. Den positive kursregulering af lånene vil alt andet lige reduceres hen over tid og forsvinde i takt med refinansieringen af lånene.

Afkastet baseret på udviklingen af Net Asset Value kan inkl. udbetalt udbytte opgøres til 6,1% i 2024 (2023: -3,2%).

Udbytte

Bestyrelsen indstiller til generalforsamlingen, at der udloddes et udbytte på DKK 33,4 mio., svarende til DKK 2.600 pr. aktie.

Forventninger til 2025

Fokus i 2025 vil fortsat være en optimering af den primære drift og udvikling af ejendommene.

Ledelsen forventer et samlet resultat før skat på DKK 88 mio., eller 7,8% af egenkapitalen. Dette fordeler sig på et ordinært resultat før dagsværdireguleringer og skat i niveauet DKK 35 mio., svarende til 3,1%, og dagsværdireguleringer og gevinster fra salg af ejerlejligheder i niveauet DKK 53 mio., svarende til 4,6%.

Frasalg af ejerlejligheder og rækkehusene i ejendommene Bellarækkerne, Rungsted Bytorv og Margrethevænget fortsætter uændret og frasælges i takt med, at de bliver ledige. Der er budgetteret med en ejendomsavance på 5 mio. DKK, idet ejerboligerne forventes solgt til noget over valuarvurderingerne, idet valuaren har vurderet ejendommen som udlejningsejendomme. Dette forudsætter en salgs- og fraflytningstakt på niveau med det observerede i 2024.

Der forventes en dagsværdiregulering af ejendommene på 62 mio. DKK. Den estimerede dagsværdiregulering er baseret på de forventede nettolejestigninger og et uændret afkastkrav.

Ledelsesberetning

ESG-rapportering

Forvalters arbejde med bæredygtighed

Forvalteren (Core Property) af Ejendomsselskabet har fokus på at bidrage til en bæredygtig fremtid med særlig vægt på at reducere CO2 udledningen og ressourceforbruget i øvrigt.

Forvalteren arbejder ud fra en overordnet ESG-agenda, som er udstukket af UN PRI, som forvalteren (Core Property) har tilsluttet sig, desuden har forvalteren udvalgt 4 af de 17 FN verdensmål for bæredygtig udvikling, som Ejendomsselskabet særligt kan understøtte med aktive tiltag.

- **UN PRI** (se www.unipri.org/signatories). UN PRI er en frivillig UN sponsoreret organisation, som vil fremme ESG agendaen inden for 9 prioriterede områder. Se førnævnte webside for yderligere information.
- **De 4 FN's verdensmål**, som er udvalgt er: (3) sundhed og trivsel, (11) bæredygtige byer og lokalsamfund, (12) ansvarligt forbrug og produktion samt (13) klimaindsats.

ESG og en bæredygtig fremtid

Konkret udmøntes ESG agendaen i forvaltningen af Ejendomsselskabet som vist i nedenstående beskrivelse af vores tiltag på de tre hovedområder af E, S og G. Ejendomsselskabets bestyrelse bidrager til og overvåger forvalterens arbejde med bæredygtighed.

(I) Miljø og klima (E)

Ejendomsselskabets overordnede mål er at tilbyde boliger, der har så lille et ressourceforbrug som muligt; det gælder både ved eventuelt nybyggeri og i den løbende drift af eksisterende bygninger. Der tilskyndes til ressourcebevidsthed og -besparelser hos lejerne, bl.a. gennem nem adgang til affaldssortering og økonomisk incitament til at begrænse vand- og varmekonsum.

Forvaltningen af ejendomsselskaberne sker ud fra følgende generelle politikker:

- At bestående ejendomme søges opklassificeret til minimum energiklasse C
- At understøtte hensigtsmæssigt forbruger-/beboeradfærd bl.a. ved måling af individuelt forbrug og afregning heraf
- At omstille varmekilder fra olie- og gasforsyning til miljøvenlige energikilder
- At benytte grøn finansiering, hvis det tilbydes med relevante produkter/låntyper
- At udnytte eksisterende bygninger i videst muligt omfang og dermed undgå nedrivninger ved udviklingsopgaver – dog under hensyntagen til økonomi

Ejendomsselskabets energimærke fordelt på de enkelte energiklasser og opgjort efter kvm er vist nedenfor.

	Enhed	2024	2023	Mål
Energimærke på ejendomme				
Energimærket ejendomsareal*	%	100,0	100,0	100,0
Energimærke A	%	41,9	39,6	39,6
Energimærke B	%	0,0	0,0	0,0
Energimærke C	%	51,0	53,1	60,4
Energimærke D	%	7,2	7,3	0,0

* Fordelingen af energimærker er opgjort ud fra ejerandelen af ejendomsarealerne.

Ledelsesberetning

Der resterer 4 ejendomme, som endnu ikke er opgraderet til energimærke C. Der arbejdes på at opgradere de 3 af ejendomme til energimærke C. Den sidste ejendom Rungsted Bytorv er en ejerforening, hvor ejerlejlighederne frasælges løbende.

Opvarmningsformen for selskabets ejendomme er vist i nedenstående tabel. Der er én enkelt ejendom med gasopvarmning, Rungsted Bytorv 2. Alle øvrige ejendomme er opvarmet med fjernvarme.

	Enhed	2024	2023	Mål
Opvarmningsform*				
Fjernvarme	%	98,0	98,1	100,0
Naturgas	%	2,0	1,9	0,0

* Fordelingen på opvarmningsform er opgjort ud fra ejerandelen af ejendomsarealerne. Hvis der anvendes flere opvarmningsformer, er det alene hovedopvarmningsformen, som er anvendt.

Lejerne betaler særskilt for varmen og har derfor allerede incitament til at spare herpå. Senest fra 2027, eller når der installeres nye målere, skal der på månedsbasis rapporteres varmeforbrug til lejerne, hvilket forventes at give lejerne et øget fokus på varmeforbruget.

Ud over ovenstående måling af forbruget, tilstræber vi at reducere varmeforbruget ved tiltag som:

- Isolering
- Nye energirigtige vinduer
- Optimering af varmeanlægget med nye pumper og styring

(II) Sociale forhold (S)

Det er ejendomsselskabets mål at tilbyde boliger, hvor lejerne kan bo trygt – og længe – i et boligmiljø med plads til forskellighed. Det vil sige:

- At opføre og udleje nye boliger til lejere med forskellig civilstand og alder – som lejerne har råd til at bo i
- At udforme og indrette boligområder, der fremmer tryghed og skaber rammer for fællesskab hos lejerne, så lejerne bliver boende i en lang årrække

	Enhed	2024	2023	Mål
Sociale data				
Lejeromsætning årligt	%	13,1	16,4	<15

* Lejeomsætning årlig beregnes som antal nye lejemål i forhold til de samlede antal lejemål.

Som en proxymål for lejertilfredshed er i der ovenstående tabel opgjort den årlige lejeromsætning i %. Målet er en så lav lejeromsætning som mulig, dog under hensyntagen til, at lejens niveau også skal kunne skabe et rimeligt afkast til investorerne. Lav lejeromsætning reducerer også udgifterne til lejerskifterenovering og også ressourceforbruget hertil.

(III) God ledelse (G - governance)

Forvaltning af ejendomsselskabet sker i overensstemmelse med udbudsmaterialet for selskabet (Offering Memorandum samt evt. senere vedtagne ændringer i ejendomsselskabets forvaltningsstrategi).

Dermed er der faste rammer for forvaltningen hvad angår investeringsfokus på ejendomstype og -placering, løbende drift, finansieringsstrategi og sikring af investorernes tarv.

Ledelsesberetning

Forvaltningen sker endvidere i overensstemmelse med FAIF lovens bestemmelser om risikostyring og rapportering. Der er ligeledes jf. FAIF lovgivningen tilknyttet ejendomsselskabet en depositar, som tilsikrer at ejendomsselskabet ejer de i årsregnskabet oplyste ejendomme og overvåger det daglige cash flow.

Ejendomsselskabets bestyrelse skal yderligere tilse, at forvaltningen hos Core Property Management sker i henhold til investorernes tarv og i overensstemmelse med udbudsmateriale og senere vedtagne ændringer hertil.

Ejendomsselskabet skal i henhold til FAIF-lovens § 28, stk. 2, opstille et måltal for andelen af det underrepræsenterede køn i det øverste ledelsesorgan – dvs. bestyrelsen. Bestyrelsen har sat et mål om at have en ligelig kønsfordeling af de generalforsamlingsvalgte medlemmer i bestyrelsen, således at der er 1 medlemmer af det underrepræsenterede køn i bestyrelsen. I henhold til vejledning fra Erhvervsstyrelsen er der dermed en ligelig kønsfordeling på 25%/75% i en bestyrelse bestående af 4 medlemmer.

Den nuværende kønssammensætning blandt de generalforsamlingsvalgte bestyrelsesmedlemmer udelukkende mænd. Måltallet for andelen af det underrepræsenterede køn blev fastsat i 2020. Bestyrelsessammensætningen er uændret i forhold til 2020, da bestyrelsen blev genvalgt på generalforsamlingen alle år siden da.

Bestyrelsen vil på kommende generalforsamlinger så vidt muligt opfordre kapitalejere til at indstille egnede kandidater fra det underrepræsenterede køn til bestyrelsen for at nå målet.

	2024	2023
Øverste ledelsesorgan (bestyrelse)		
Samlede antal medlemmer	4	4
Underrepræsenterede køn	0%	0%
Måltal	25%	25%
Årstal for opfyldelse	2026	2026
Øvrige ledelsesniveauer (direktion)*		
Samlede antal medlemmer	3	2
Underrepræsenterede køn	0%	0%

**Selskabet er undtaget for pligten til at opstille måltal, da såvel selskabet og dets forvalter i det seneste regnskabsår har beskæftiget færre end 50 medarbejdere.*

Som et mål for bestyrelsens tilstedeværelse og beslutningsdygtighed er i tabellen vist den årlige mødedeltagelse.

	Enhed	2024	2023	Mål
Ledelsesdata i øvrigt				
Deltagelse i bestyrelsesmøder	%	100	100	>90
Whistleblower-indberetninger til forvalter	Antal	0	0	

Hertil kommer at forvalter af ejendomsselskabet har politikker for identifikation og håndtering af interessekonflikter, IR politik og whistleblowerordning. Antallet af whistleblower-indberetninger til forvalteren med relation til ejendomsselskabet eller til forvalteren selv er vist i tabellen ovenfor.

Rapportering i henhold til artikel 8 i Disclosureforordningen

Selskabet er klassificeret som artikel 8 i Disclosureforordningen. Den periodiske rapportering, som skal følge forordningens skemakrav, følger herefter.

Ledelsesberetning

Core Property

BILAG IV

Model for periodisk offentliggørelse af oplysninger om finansielle produkter, jf. artikel 8, stk. 1, 2 og 2a, i forordning (EU) 2019/2088 og artikel 6, stk. 1, i forordning (EU) 2020/852

Produkt navn:

Identifikator for juridiske enheder:

Core Bolig VII Kommanditaktieselskab

213800XBWRBRNWWYX12

Ved "bæredygtig investering" forstås en investering i en økonomisk aktivitet, der bidrager til et miljømæssigt eller socialt mål, forudsat at investeringen ikke i væsentlig grad skader miljømæssige eller sociale mål, og at de investeringsmodtagende virksomheder følger god ledelsespraksis.

EU-klassificeringssystemet er et klassificeringssystem, der er fastsat i forordning (EU) 2020/852, og som opstiller en liste over miljømæssigt bæredygtige økonomiske aktiviteter. Nævnte forordning indeholder ikke en liste over socialt bæredygtige økonomiske aktiviteter. Bæredygtige investeringer med et miljømål kan være i overensstemmelse med klassificeringssystemet eller ej.

Miljømæssige og/eller sociale karakteristika

Havde dette finansielle produkt et bæredygtigt investeringsmål?

Ja

Nej

Det foretog bæredygtige investeringer med et miljømål:

i økonomiske aktiviteter, der kvalificerer som miljømæssigt bæredygtige i henhold til EU-klassificeringssystemet

i økonomiske aktiviteter, der ikke kvalificerer som miljømæssigt bæredygtige i henhold til EU-klassificeringssystemet

Det foretog bæredygtige investeringer med et socialt mål: %

Det fremmede miljømæssige/sociale (M/S) karakteristika, og selv om det ikke havde en bæredygtig investering som mål, havde det en andel af bæredygtige investeringer på:

med et miljømål i økonomiske aktiviteter, der kvalificerer som miljømæssigt bæredygtige i henhold til EU-klassificeringssystemet

med et miljømål i økonomiske aktiviteter, der ikke kvalificerer som miljømæssigt bæredygtige i henhold til EU-klassificeringssystemet

med et socialt mål

Den fremmede M/S-karakteristika, men foretog ikke nogen bæredygtige investeringer

Ledelsesberetning



I hvilket omfang blev de miljømæssige og/eller sociale karakteristika, der fremmes af dette finansielle produkt, opfyldt.

Core Bolig VII Kommanditaktieselskab fremmer miljømæssige og sociale karakteristika ved at opføre og drive ejendomme i overensstemmelse med de principper, der fremgår af ESG-politikken, herunder ambitionen om at tilbyde boliger, der har et så lille ressourceforbrug som muligt, som bidrager til

- o modvirkning af klimaændringer
- o tilpasning til klimaændringer
- o bæredygtig anvendelse af vand- og havressourcer
- o forebyggelse og bekæmpelse af forurening

For så vidt angår ambitionen om at tilbyde boliger med så lille et CO₂ aftryk som muligt, rapporterer forvalter og Core Bolig VII Kommanditaktieselskab CO₂ data i REALESG.

Bæredygtighedsindikatorer måler, hvordan de miljømæssige eller sociale karakteristika, der fremmes af dette finansielle produkt, opnås.

Hvordan klarede bæredygtighedsindikatorerne sig?

For at leve op til ambitionen om at reducere CO₂-forbrug og -udledning og skabe øget gennemsigtighed, har fondens forvalter, Core Property P/S, valgt at offentliggøre CO₂-forbruget for samtlige forvaltede fonde og ejendomme på sin hjemmeside.

For Core Bolig VII Kommanditaktieselskab var CO₂-intensiteten i 2024 5,64 kg CO₂e/DKKm².

For ejendomme i Core Bolig VII Kommanditaktieselskab er 2030-ambitionen en reduktion i CO₂e/m² på min. 10%.

● ...og sammenlignet med tidligere perioder?

Sammenholdes CO₂ intensiteten på 5,46 kg CO₂e/m² i 2024 mod 4,61 kg CO₂e/m² i 2023, er der sket en stigning på 18,26 %.

Datagrundlaget til brug for opgørelse af udledninger består dels af faktiske forbrugsdata, hvor disse foreligger, dels af beregnede udledninger på baggrund af arealoplysninger og anlægsspecifikke emissionsfaktorer fra fjernvarmeanlæg, hvorfor de oplyste udledninger ikke er eksakte tal og fortsat behæftet med nogen usikkerhed. Kvaliteten af data bliver løbende bedre og mere retvisende, i takt med at data afspejler faktisk forbrug og udledning.

● Hvad var målene for de bæredygtige investeringer, som det finansielle produkt delvis foretog, og hvordan bidrog de bæredygtige investeringer til sådanne mål?

N/A – produktet har ingen minimumsandel af bæredygtige investeringer

● Hvordan skadede de bæredygtige investeringer, som det finansielle produkt delvis foretog, ikke i væsentlig grad nogen af de miljømæssige eller sociale bæredygtige investeringsmål?

N/A – produktet har ingen minimumsandel af bæredygtige investeringer

Ledelsesberetning

De vigtigste negative indvirkninger er investeringsbeslutningernes betydeligste negative indvirkninger på bæredygtighedsfaktorer i forbindelse med miljømæssige, sociale og personalemæssige spørgsmål, respekt for menneskerettighederne, bekæmpelse af korruption og bekæmpelse af bestikkelse.

- **Hvordan blev der taget hensyn til indikatorer for negative indvirkninger på bæredygtighedsfaktorer?**

N/A – produktet har ingen minimumsandel af bæredygtige investeringer

- **Var de bæredygtige investeringer i overensstemmelse med OECD's retningslinjer for multinationale virksomheder og FN's vejledende principper om erhvervslivet og menneskerettigheder? Nærmere oplysninger:"**

N/A – produktet har ingen minimumsandel af bæredygtige investeringer

EU-klassificeringssystemet fastsætter et princip om ikke at gøre væsentlig skade, hvorved investeringer, der er i overensstemmelse med klassificeringssystemet, ikke i væsentlig grad bør skade målene i EU's klassificeringssystem, og der er specifikke EU-kriterier.

Princippet om ikke at gøre væsentlig skade gælder kun for de investeringer, der ligger til grund for det finansielle produkt, og som tager højde for EU-kriterierne for miljømæssigt bæredygtige økonomiske aktiviteter. De investeringer, der ligger til grund for den tilbageværende andel af dette finansielle produkt, tager ikke højde for EU-kriterierne for miljømæssigt bæredygtige økonomiske aktiviteter.

Andre bæredygtige investeringer må heller ikke i væsentlig grad skade miljømæssige eller sociale mål.



Hvordan tog dette finansielle produkt hensyn til de vigtigste negative indvirkninger på bæredygtighedsfaktorer?

Der henvises til erklæring om investeringsbeslutningers vigtigste negative indvirkning på bæredygtighedsfaktorer.



Hvad var dette finansielle produkts største investeringer?

Core Bolig VII Kommanditaktieselskab aktieselskab er udelukkende investeret i ejendomme

Listen omfatter de investeringer, der udgjorde den største andel af det finansielle produkts investeringer i referenceperioden:

Største investeringer	Sektor	% aktiver	Land
Pakkerivej 1 m.fl. (Bolig)		20,4%	
Robert Jacobsens Vej 31 m.fl.		14,3%	
Musvågevej 22		7,6%	
Rødovrevej 220-224		5,6%	
Helsingborggade 8-10	Ejendomme –	5,4%	
Bellarækkerne VII	primært til	4,8%	Danmark
Samsøgade 19-21	boligudlejning	4,8%	
Østerbrogade 102		3,9%	
Classensgade 11 A		3,8%	
Gothersgade 101		3,8%	

Ledelsesberetning



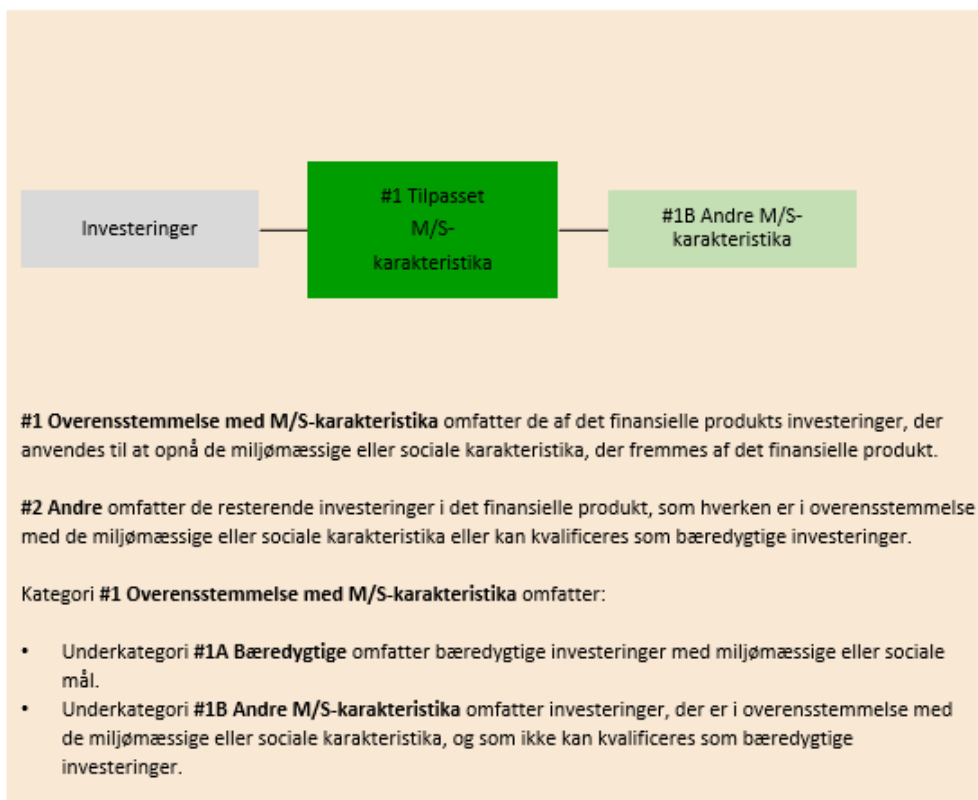
Hvilken andel udgjorde bæredygtighedsrelaterede investeringer?

Aktivallokering beskriver andelen af investeringer i specifikke aktiver.

For at være i overensstemmelse med EU-klassificeringssystemet omfatter kriterierne for **fossilgas** begrænsninger for emissioner og overgang til fuldt vedvarende energi eller kulstoffattige brændstoffer inden udgangen af 2035. For **atomenergi** indeholder kriterierne omfattende sikkerheds- og affaldshåndteringsregler. **Mulighedsskabende** aktiviteter gør det direkte muligt for andre aktiviteter at yde et væsentligt bidrag til et miljømål.

● Hvad var aktivallokeringen?

Investeringen er foretaget i ovennævnte ejendomme og i overensstemmelse med fremme af M/S karakteristika.



● Inden for hvilke økonomiske sektorer blev investeringerne foretaget?

Investeringer er foretaget 100% i ejendomme.

Ledelsesberetning



I hvilket omfang var de bæredygtige investeringer med et miljømål i overensstemmelse med EU-klassificeringssystemet?

N/A – produktet har ingen minimumsandel af bæredygtige investeringer

Omstillingsaktiviteter er aktiviteter, for hvilke der endnu ikke findes kulstoffattige alternativer, og som bl.a. har drivhusgasemissions niveauer, der svarer til de bedste resultater.

● Medførte det finansielle produkt investeringer i aktiviteter relateret til fossilgas og/eller atomenergi i overensstemmelse med EU-klassificeringssystemet¹?

Ja

Indenfor fossil gas Indenfor for atomkraft

Nej

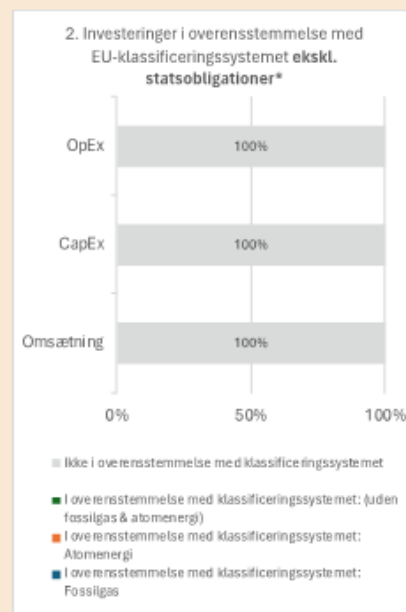
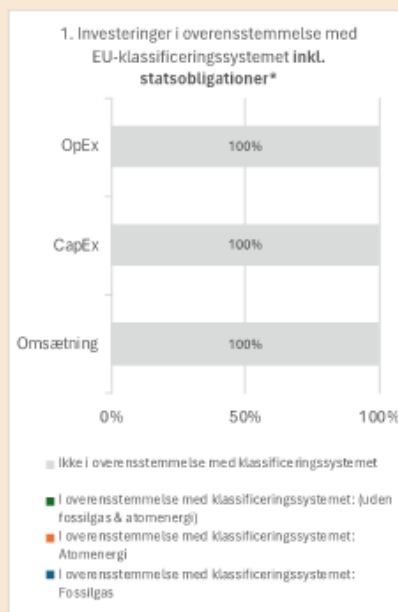
¹ Fossilgas- og/eller atomrelaterede aktiviteter vil kun være i overensstemmelse med EU-klassificeringssystemet, hvis de bidrager til at begrænse klimaændringer ("modvirkning af klimaændringer") og ikke i væsentlig grad skader noget EU-klassificeringsmål — se forklarende note i venstre margen. Kriterierne i deres helhed for økonomiske aktiviteter inden for fossilgas og atomenergi, der er i overensstemmelse med EU-klassificeringssystemet, er fastsat i Kommissionens delegerede forordning (EU) 2022/1214

Ledelsesberetning

Aktiviteter, der er i overensstemmelse med klassificeringssystemet, udtrykkes som en andel af:

- **omsætning**, der afspejler andelen af indtægter fra de investeringsmodtagne virksomheders grønne aktiviteter
- **kapitaludgifter (CapEx)**, der viser de grønne investeringer foretaget af investeringsmodtagende virksomheder, f.eks. med henblik på omstilling til grøn økonomi
- **driftsudgifter (OpEx)**, der afspejler de investeringsmodtagne virksomheders grønne operationelle aktiviteter.

Diagrammerne nedenfor viser med grønt procentdelen af investeringer, der er i overensstemmelse med EU-klassificeringssystemet. Da der ikke findes nogen hensigtsmæssig metode til at bestemme overensstemmelsen med klassificeringssystemet for statsobligationer*, viser det første diagram overensstemmelsen med klassificeringssystemet i forhold til alle det finansielle produkts investeringer, inkl. statsobligationer, mens det andet diagram kun viser overensstemmelsen med klassificeringssystemet i forbindelse med det finansielle produkts investeringer, ekskl. Statsobligationer.



* Med henblik på disse diagrammer omfatter "statsobligationer" alle statsengagementer

- **Hvad var andelen af investeringer i omstillingsaktiviteter og mulighedsskabende aktiviteter?**

N/A – produktet har ingen minimumsandel af bæredygtige investeringer

- **Hvordan var procentdelen af investeringer, der var i overensstemmelse med EU-klassificeringssystemet, sammenlignet med foregående referenceperioder?**

N/A – produktet har ingen minimumsandel af bæredygtige investeringer

Ledelsesberetning



Hvad var andelen af bæredygtige investeringer med et miljømål, der ikke var i overensstemmelse med EU-klassificeringssystemet?

N/A



er bæredygtige investeringer med et miljømål, der ikke tager hensyn til kriterierne for miljømæssigt bæredygtige økonomiske aktiviteter i henhold til forordning (EU) 2020/852.



Hvilken andel udgjorde socialt bæredygtige investeringer?

N/A – produktet har ingen minimumsandel af bæredygtige investeringer.



Hvilke investeringer blev medtaget under "Andre", hvad var deres formål, og var der nogen miljømæssige eller sociale minimumsgarantier?

Produktet har ingen investeringer medtaget under 'Andre'

Ledelsesberetning



Hvilke foranstaltninger er der truffet for at opfylde de miljømæssige og/eller sociale karakteristika i referenceperioden?

I forbindelse med om- og nybygning er der stillet krav om materialevalg, herunder brug af svanemærket materiale. Bestående ejendomme bliver løbende energioptimeret og der er fokus på udvikling og brug af fællesarealer (legepladser, orangerier) for at understøtte og fremme sociale fællesskaber.



Hvordan klarede dette finansielle produkt sig sammenlignet med referencebenchmarket?

N/A

Referencebenchmarks er indekser til måling af, om det finansielle produkt opnår de miljømæssige eller sociale karakteristika, det fremmer.

- **Hvordan adskiller referencebenchmarket sig fra et bredt markedsindeks?**
N/A
- **Hvordan klarede dette finansielle produkt sig med hensyn til bæredygtighedsindikatorerne for at fastslå, om referencebenchmarket var i overensstemmelse med de miljømæssige eller sociale karakteristika, det fremmer?**
N/A
- **Hvordan klarede dette finansielle produkt sig sammenlignet med referencebenchmarket?**
N/A
- **Hvordan klarede dette finansielle produkt sig sammenlignet med det brede markedsindeks?**
N/A

Resultatopgørelse 1. januar - 31. december

	Note	Koncern		Moderselskab	
		2024	2023	2024	2023
		TDKK	TDKK	TDKK	TDKK
Nettoomsætning		104.211	108.969	0	0
Driftsomkostninger		-30.927	-30.419	0	0
Bruttofortjeneste		73.284	78.550	0	0
Administrationsomkostninger	1,2	-11.133	-10.993	-10.764	-10.641
Resultat af ordinær primær drift		62.151	67.557	-10.764	-10.641
Værdiregulering af investeringsaktiver	3	58.103	-44.626	0	0
Resultat før finansielle poster		120.254	22.931	-10.764	-10.641
Indtægter af kapitalandele i dattervirksomheder	4	0	0	53.586	-39.325
Finansielle indtægter	5	5.898	4.975	40.469	41.171
Finansielle omkostninger	6	-40.084	-38.760	-890	-419
Resultat før skat		86.068	-10.854	82.401	-9.214
Skat af årets resultat	7	-3.667	1.640	0	0
Årets resultat	8	82.401	-9.214	82.401	-9.214

Balance 31. december

Aktiver

	Note	Koncern		Moderselskab	
		2024	2023	2024	2023
		TDKK	TDKK	TDKK	TDKK
Investeringsejendomme		2.357.200	2.396.800	0	0
Materielle anlægsaktiver	9	2.357.200	2.396.800	0	0
Kapitalandele i dattervirksomheder	10	0	0	524.611	473.375
Finansielle anlægsaktiver		0	0	524.611	473.375
Anlægsaktiver		2.357.200	2.396.800	524.611	473.375
Tilgodehavender fra salg og tjenesteydelser		1.124	1.099	0	0
Tilgodehavender hos tilknyttede virksomheder		0	0	570.069	572.448
Andre tilgodehavender	11	14.605	12.163	0	0
Tilgodehavender hos virksomhedsdeltagere og ledelse		217	0	217	0
Selskabsskat		745	927	0	0
Periodeafgrænsningsposter	12	109	142	0	0
Tilgodehavender		16.800	14.331	570.286	572.448
Likvide beholdninger		8.917	2.914	2.168	0
Omsætningsaktiver		25.717	17.245	572.454	572.448
Aktiver		2.382.917	2.414.045	1.097.065	1.045.823

Balance 31. december

Passiver

	Note	Koncern		Moderselskab	
		2024	2023	2024	2023
		TDKK	TDKK	TDKK	TDKK
Selskabskapital		64.315	64.315	64.315	64.315
Reserve for nettoopskrivning efter den indre værdis metode		0	0	523.104	471.868
Reserve for udlån og sikkerhedsstillelse		217	0	217	0
Reserve for sikringstransaktioner		2.002	4.352	0	0
Overført resultat		985.475	936.735	464.373	469.219
Foreslået udbytte for regnskabsåret		33.444	33.444	33.444	33.444
Egenkapital		1.085.453	1.038.846	1.085.453	1.038.846
Hensættelse til udskudt skat	13	112.056	109.212	0	0
Hensatte forpligtelser		112.056	109.212	0	0
Ansvarlig lånekapital		100	100	100	100
Gæld til realkreditinstitutter		1.125.096	1.198.834	0	0
Deposita		37.981	39.949	0	0
Langfristede gældsforpligtelser	14	1.163.177	1.238.883	100	100
Gæld til realkreditinstitutter	14	4.113	4.257	0	0
Kreditinstitutter		8.640	11.841	0	1.679
Modtagne forudbetalinger fra kunder		572	1.027	0	0
Leverandører af varer og tjenesteydelser		1.518	2.014	258	73
Gæld til tilknyttede virksomheder		0	0	10.557	3.410
Gæld til selskabsdeltagere og ledelse		697	1.713	697	1.713
Selskabsskat		0	5	0	0
Anden gæld		6.691	6.247	0	2
Kortfristede gældsforpligtelser		22.231	27.104	11.512	6.877
Gældsforpligtelser		1.185.408	1.265.987	11.612	6.977
Passiver		2.382.917	2.414.045	1.097.065	1.045.823

Balance 31. december

Passiver

	Note	Koncern		Morderselskab	
		2024	2023	2024	2023
		TDKK	TDKK	TDKK	TDKK
Eventualposter og øvrige økonomiske forpligtelser	17				
Nærtstående parter	18				
Anvendt regnskabspraksis	19				

Egenkapitalopgørelse

Koncern

	Selskabs- kapital	Reserve for udlån og sikker- hedsstil- lelse	Reserve for sikrings- trans- aktioner	Overført resultat	Foreslået udbytte for regnskabs- året	I alt
	TDKK	TDKK	TDKK	TDKK	TDKK	TDKK
Egenkapital 1. januar	64.315	0	4.352	936.735	33.444	1.038.846
Betalt ordinært udbytte	0	0	0	0	-33.444	-33.444
Regulering af sikringsinstrumenter til dagsværdi ultimo	0	0	-3.014	0	0	-3.014
Skat af årets regulering af sikringsinstrumenter	0	0	664	0	0	664
Udlån og sikkerhedsstillelse ved salg af selskabets kapitalandele	0	217	0	-217	0	0
Årets resultat	0	0	0	48.957	33.444	82.401
Egenkapital 31. december	64.315	217	2.002	985.475	33.444	1.085.453

Moderselskab

	Selskabs- kapital	Reserve for nettop- skrivning efter den indre værdi- metode	Reserve for udlån og sikker- hedsstil- lelse	Overført resultat	Foreslået udbytte for regnskabs- året	I alt
	TDKK	TDKK	TDKK	TDKK	TDKK	TDKK
Egenkapital 1. januar	64.315	471.868	0	469.219	33.444	1.038.846
Betalt ordinært udbytte	0	0	0	0	-33.444	-33.444
Øvrige egenkapitalbevægelser	0	-2.350	0	0	0	-2.350
Udlån og sikkerhedsstillelse ved salg af selskabets kapitalandele	0	0	217	-217	0	0
Årets resultat	0	53.586	0	-4.629	33.444	82.401
Egenkapital 31. december	64.315	523.104	217	464.373	33.444	1.085.453

Pengestrømsopgørelse 1. januar - 31. december

	Note	Koncern	
		2024	2023
		TDKK	TDKK
Årets resultat		82.401	-9.214
Regulering	15	-20.250	76.771
Ændring i driftskapital	16	-9.156	1.507
Pengestrømme fra drift før finansielle poster		52.995	69.064
Renteindbetalinger og lignende		5.897	4.975
Renteudbetalinger og lignende		-38.344	-38.479
Pengestrømme fra ordinær drift		20.548	35.560
Betalt selskabsskat		18	-1.831
Pengestrømme fra driftsaktivitet		20.566	33.729
Køb af materielle anlægsaktiver		-3.833	-10.368
Salg af materielle anlægsaktiver		101.536	2.942
Pengestrømme fra investeringsaktivitet		97.703	-7.426
Tilbagebetaling af gæld til realkreditinstitutter		-75.621	-5.856
Tilbagebetaling af gæld til kreditinstitutter		-3.201	8.426
Betalt udbytte		-33.444	-38.589
Pengestrømme fra finansieringsaktivitet		-112.266	-36.019
Ændring i likvider		6.003	-9.716
Likvider 1. januar		2.914	12.630
Likvider 31. december		8.917	2.914
Likvider specificeres således:			
Likvide beholdninger		8.917	2.914
Likvider 31. december		8.917	2.914

Noter til årsregnskabet

	Koncern		Moderselskab	
	2024	2023	2024	2023
	TDKK	TDKK	TDKK	TDKK
1. Særlige poster				
Forvalterhonorar, løbende - Core Property P/S	9.366	9.858	9.366	9.858
Forvalterhonorar, performance - Core Property P/S	189	47	189	47
	9.555	9.905	9.555	9.905

	Koncern		Moderselskab	
	2024	2023	2024	2023
	TDKK	TDKK	TDKK	TDKK
2. Medarbejderforhold				
Lønninger	362	359	362	359
	362	359	362	359
Heraf udgør vederlag til bestyrelse:				
Bestyrelse	362	359	362	359
	362	359	362	359
Gennemsnitligt antal beskæftigede medarbejdere	0	0	0	0

I henhold til lov om forvaltere af alternative investeringsfonde m.v. (FAIF-loven), jf. § 61, stk. 3, pkt. 5 og 6, skal der gives følgende oplysninger.

Den samlede lønsum for 2024 til ansatte, inkl. ledelse, hos forvalteren Core Property P/S udgør 26.738 TDKK, hvoraf 26.200 TDKK er fast løn og 538 TDKK er variabel løn. Det gennemsnitlige antal ansatte i 2024 udgør 28 (omregnet til fuldtidsansatte).

Den samlede lønsum til ledelsen hos forvalteren udgør 6.707 TDKK, hvoraf 6.707 TDKK er fast løn og 0 TDKK er variabel løn. Den samlede lønsum til ansatte hos forvalteren, som i henhold til FAIF-loven har væsentlig indflydelse på risikoprofilen for de forvaltede investeringsfonde udgør 7.078 TDKK, hvoraf 6.540 TDKK er fast løn og 538 TDKK er variabel løn.

Der udbetales ikke præferenceafkast til nogen ansatte eller ledelsen hos forvalteren fra nogen af de forvaltede investeringsfonde.

Der findes ikke oplysninger, som muliggør allokering af de samlede lønsummer til de enkelte forvaltede investeringsfonde.

Noter til årsregnskabet

	Koncern		Moderselskab	
	2024	2023	2024	2023
	TDKK	TDKK	TDKK	TDKK
3. Værdiregulering af investeringsaktiver				
Værdireguleringer af investeringsejendomme	55.183	-45.310	0	0
Tilbageførte værdireguleringer vedr. salg af ejendomme	16.263	0	0	0
Gevinst ved salg af ejendomme	-13.343	684	0	0
	58.103	-44.626	0	0

	Moderselskab	
	2024	2023
	TDKK	TDKK
4. Indtægt af kapitalandele i dattervirksomheder		
Andel af overskud	53.586	-39.325
	53.586	-39.325

	Koncern		Moderselskab	
	2024	2023	2024	2023
	TDKK	TDKK	TDKK	TDKK
5. Finansielle indtægter				
Renteindtægter fra tilknyttede virksomheder	0	0	40.444	41.171
Andre finansielle indtægter	5.898	4.975	25	0
	5.898	4.975	40.469	41.171

	Koncern		Moderselskab	
	2024	2023	2024	2023
	TDKK	TDKK	TDKK	TDKK
6. Finansielle omkostninger				
Renteomkostninger tilknyttede virksomheder	0	0	632	301
Andre finansielle omkostninger	40.084	38.760	258	118
	40.084	38.760	890	419

Noter til årsregnskabet

	Koncern		Moderselskab	
	2024	2023	2024	2023
	TDKK	TDKK	TDKK	TDKK
7. Skat af årets resultat				
Årets aktuelle skat	825	1.142	0	0
Årets udskudte skat	2.844	-1.770	0	0
Regulering af skat vedrørende tidligere år	-2	-1.012	0	0
	3.667	-1.640	0	0

	Moderselskab	
	2024	2023
	TDKK	TDKK
8. Resultatdisponering		
Foreslået udbytte for regnskabsåret	33.444	33.444
Reserve for nettoopskrivning efter den indre værdis metode	53.586	-39.325
Overført resultat	-4.629	-3.333
	82.401	-9.214

Noter til årsregnskabet

9. Aktiver der måles til dagsværdi

Koncern

	Investerings- ejendomme
	TDKK
Kostpris 1. januar	2.017.711
Tilgang i årets løb	3.833
Afgang i årets løb	-114.879
Kostpris 31. december	<u>1.906.665</u>
Værdireguleringer 1. januar	379.089
Årets værdireguleringer	55.183
Tilbageførte værdireguleringer på afhændede aktiver	16.263
Værdireguleringer 31. december	<u>450.535</u>
Regnskabsmæssig værdi 31. december	<u>2.357.200</u>

Forudsætninger ved opgørelse af dagsværdi af investeringsejendommene

Ejendommene er primært beliggende i storkøbenhavn og nordsjælland.

Investeringsejendomme måles til dagsværdi. Fastlæggelsen af dagsværdien er baseret på en DCF-model og ledelsen anvender regnskabsmæssige skøn i forbindelse med fastlæggelse af dagsværdien. Anvendelsen af regnskabsmæssige skøn medfører, at der er en vis usikkerhed i opgørelsen af dagsværdien. Dagsværdien er opgjort på baggrund af forudsætninger, som ledelsen vurderer er sandsynlige og realistiske. Ledelsen revurderer løbende forudsætningerne og eventuelle ændringer heri afspejles i dagsværdien.

Ledelsen har anvendt en uafhængig valuar til at vurdere dagsværdien af investeringsejendommen. De væsentligste forudsætninger, som er anvendt ved fastlæggelsen af dagsværdien, er oplyst nedenfor:

	Koncern	
	2024	2023
Dagsværdien af investeringsejendommene udgør	2.357.200	2.356.800
Værdiregulering, resultatopgørelse	55.183	-45.310
Budgetperiode	10-20 år	10-20 år
Forrentningskrav (vægtet gennemsnit)	4,08%	4,12%
Inflation	2,00%	2,00%
Diskonteringsrente (vægtet gennemsnit)	6,08%	6,12%
Andel af OMK-lejemål der konverteres til §5 stk. 2 lejemål p.a.	0%-10%	0%-10%

Noter til årsregnskabet

Følsomhed ved opgørelse af dagsværdi af investeringsejendommene

Ved markedsværdi vurderingen pr. 31. december 2024 er der anvendt et individuelt fastsat forrentningskrav i intervallet 3,75 % - 4,50 %. Det gennemsnitlige vægtede forrentningskrav kan opgøres til 4,08%.

Ændringer i skøn over afkastkrav for investeringsejendomme vil påvirke den indregnede værdi af investeringsejendomme i balancen samt værdireguleringen i resultatopgørelsen.

Ændringer i	-0,50%	Basis	0,50%
	TDKK	TDKK	TDKK
Afkastprocent	3,58	4,08	4,58
Dagsværdi	2.686.418	2.357.200	2.099.864
Ændring i dagsværdi	329.218	0	-257.336

Moderselskab

2024	2023
TDKK	TDKK

10. Kapitalandele i dattervirksomheder

Kostpris 1. januar	1.507	1.507
Kostpris 31. december	1.507	1.507
Værdireguleringer 1. januar	471.868	515.223
Årets resultat	53.586	-39.325
Øvrige egenkapitalbevægelser, netto	-2.350	-4.030
Værdireguleringer 31. december	523.104	471.868
Regnskabsmæssig værdi 31. december	524.611	473.375

Kapitalandele i dattervirksomheder specificeres således:

Navn	Hjemsted	Selskabskapital	Ejerandel
COBO VII A Kommanditaktieselskab	København	TDKK 500	100%
COBO VII B ApS	København	TDKK 100	100%

Noter til årsregnskabet

	Koncern		Moderselskab	
	2024	2023	2024	2023
	TDKK	TDKK	TDKK	TDKK
11. Andre tilgodehavender				
Andre tilgodehavender	14.605	12.163	0	0
	14.605	12.163	0	0

Af andre tilgodehavender består TDKK 5.560 af indestående hos Grundejernes Investeringsfond, jf. § 120. Beløbet kan frigives i takt med, at der afholdes vedligeholdelses- og forbedringsudgifter, der i henhold til Lejelovens § 120 berettiger til frigivelse

12. Periodeafgrænsningsposter

Periodeafgrænsningsposter udgøres af forudbetalte omkostninger vedrørende ejendomme, forsikringspræmier, abonnementer og renter.

	Koncern		Moderselskab	
	2024	2023	2024	2023
	TDKK	TDKK	TDKK	TDKK
13. Hensættelse til udskudt skat				
Hensættelse til udskudt skat 1. januar	109.212	110.982	0	0
Årets indregnede beløb i resultatopgørelsen	2.844	-1.770	0	0
Hensættelse til udskudt skat 31. december	112.056	109.212	0	0

Noter til årsregnskabet

Koncern		Moderselskab	
2024	2023	2024	2023
TDKK	TDKK	TDKK	TDKK

14. Langfristede gældsforpligtelser

Afdrag, der forfalder inden for 1 år, er opført under kortfristede gældsforpligtelser. Øvrige forpligtelser er indregnet under langfristede gældsforpligtelser.

Gældsforpligtelserne forfalder efter nedenstående orden:

Ansvarlig lånekapital

Efter 5 år	100	100	100	100
Langfristet del	100	100	100	100
Inden for 1 år	0	0	0	0
	100	100	100	100

Gæld til realkreditinstitutter

Efter 5 år	993.632	1.105.130	0	0
Mellem 1 og 5 år	131.464	93.704	0	0
Langfristet del	1.125.096	1.198.834	0	0
Inden for 1 år	4.113	4.257	0	0
	1.129.209	1.203.091	0	0

Deposita

Efter 5 år	0	0	0	0
Mellem 1 og 5 år	37.981	39.949	0	0
Langfristet del	37.981	39.949	0	0
Inden for 1 år	0	0	0	0
	37.981	39.949	0	0

Noter til årsregnskabet

	Koncern	
	2024	2023
	TDKK	TDKK
15. Pengestrømsopgørelse - reguleringer		
Finansielle indtægter	-5.898	-4.975
Finansielle omkostninger	40.084	38.760
Værdireguleringer af investeringsaktiver	-58.103	44.626
Skat af årets resultat	3.667	-1.640
	-20.250	76.771

	Koncern	
	2024	2023
	TDKK	TDKK
16. Pengestrømsopgørelse - ændring i driftskapital		
Ændring i tilgodehavender	-2.651	4.723
Ændring i leverandører mv.	-3.491	1.951
Regulering af sikringsinstrumenter til dagsværdi	-3.014	-5.167
	-9.156	1.507

	Koncern		Morderselskab	
	2024	2023	2024	2023
	TDKK	TDKK	TDKK	TDKK
17. Eventualposter og øvrige økonomiske forpligtelser				
Pant og sikkerhedsstillelse				
Følgende aktiver er stillet til sikkerhed for realkreditinstitutter:				
Investeringsejendomme med en regnskabsmæssig værdi på	2.357.200	2.396.800	0	0

Noter til årsregnskabet

Koncern		Moderselskab	
2024	2023	2024	2023
TDKK	TDKK	TDKK	TDKK

17. Eventualposter og øvrige økonomiske forpligtelser

Andre eventualforpligtelser

Moderselskabet har kautioneret for datterselskabets gæld til realkreditinstitutter, som pr. 31. december 2024 udgør DKK 1.129 mio.

Koncernen har indgået en kontrakt med Core Property om administration af koncernens ejendomme. Aftalen kan opsiges med 6 måneders varsel til udløb af et kalenderår. Ved opsigelse af administrationsaftalen vil betaling af performance fee på 5% af fortjenesten til Core Property på erhvervede ejendomme fortsat skulle ske til Core Property, selvom anden administrator har overtaget forvaltningen af ejendomsporteføljen.

Koncernen og moderselskabet har indgået en rammefacilitet med kreditinstituttet sammen med koncernforbundne selskaber på i alt DKK 30 mio. Selskaberne hæfter solidarisk herfor.

Koncernens selskaber indgår i fællesregistrering af moms.

18. Nærtstående parter

Transaktioner

Selskabet har valgt kun at oplyse om transaktioner, der ikke er foretaget på normale markedsvilkår efter årsregnskabslovens § 98 c, stk. 6.

Noter til årsregnskabet

19. Anvendt regnskabspraksis

Årsrapporten for Core Bolig VII Kommanditaktieselskab for 2024 er udarbejdet i overensstemmelse med årsregnskabslovens bestemmelser for mellemstore virksomheder i regnskabsklasse C.

Den anvendte regnskabspraksis er uændret i forhold til sidste år.

Koncernregnskabet og årsregnskabet for 2024 er aflagt i TDKK.

Generelt om indregning og måling

Indtægter indregnes i resultatopgørelsen i takt med, at de indtjenes. Herudover indregnes værdireguleringer af finansielle aktiver og forpligtelser, der måles til dagsværdi eller amortiseret kostpris. Endvidere indregnes i resultatopgørelsen alle omkostninger, der er afholdt for at opnå årets indtjening, herunder afskrivninger, nedskrivninger og hensatte forpligtelser samt tilbageførsler som følge af ændrede regnskabsmæssige skøn af beløb, der tidligere har været indregnet i resultatopgørelsen.

Aktiver indregnes i balancen, når det er sandsynligt, at fremtidige økonomiske fordele vil tilflyde selskabet, og aktivets værdi kan måles pålideligt.

Forpligtelser indregnes i balancen, når det er sandsynligt, at fremtidige økonomiske fordele vil fragå selskabet, og forpligtelsens værdi kan måles pålideligt.

Ved første indregning måles aktiver og forpligtelser til kostpris. Efterfølgende måles aktiver og forpligtelser som beskrevet for hver enkelt regnskabspost nedenfor.

Visse finansielle aktiver og forpligtelser måles til amortiseret kostpris, hvorved der indregnes en konstant effektiv rente over løbetiden. Amortiseret kostpris opgøres som oprindelig kostpris med fradrag af afdrag og tillæg/fradrag af den akkumulerede afskrivning af forskellen mellem kostprisen og det nominelle beløb. Herved fordeles kurstab og gevinst over løbetiden.

Ved indregning og måling tages hensyn til forudsigelige tab og risici, der fremkommer, inden årsrapporten aflægges, og som be- eller afkræfter forhold, der eksisterede på balancedagen.

Konsolideringspraksis

Koncernregnskabet omfatter moderselskabet Core Bolig VII Kommanditaktieselskab samt virksomheder, hvori moderselskabet direkte eller indirekte besidder flertallet af stemmerettighederne, eller hvori moderselskabet gennem aktiebesiddelse eller på anden måde har en bestemmende indflydelse. Virksomheder, hvori koncernen besidder mellem 20 % og 50 % af stemmerettighederne og udøver betydelig, men ikke bestemmende indflydelse, betragtes som associerede virksomheder.

Ved konsolideringen sammendrages poster af ensartet karakter. Koncerninterne indtægter og omkostninger, aktiebesiddelser, udbytter og mellemværender samt realiserede og urealiserede interne gevinster og tab ved transaktioner mellem de konsoliderede virksomheder elimineres.

Moderselskabets kapitalandele i de konsoliderede dattervirksomheder udlignes med moderselskabets andel af dattervirksomhedernes regnskabsmæssige indre værdi opgjort på det tidspunkt, hvor koncernforholdet blev etableret.

Afledte finansielle instrumenter

Afledte finansielle instrumenter indregnes første gang i balancen til kostpris og måles efterfølgende til dagsværdi. Positive og negative dagsværdier af afledte finansielle instrumenter klassificeres som "Andre tilgodehavender" henholdsvis "Andre forpligtelser".

Ændring i dagsværdien af afledte finansielle instrumenter indregnes i resultatopgørelsen, medmindre det afledte finansielle instrument klassificeres som og opfylder kriterierne for regnskabsmæssig sikring.

Noter til årsregnskabet

Regnskabsmæssig sikring

Ændring i dagsværdien af finansielle instrumenter, der er klassificeret som og opfylder betingelserne for sikring af forventede fremtidige transaktioner, indregnes på egenkapitalen under dagsværdireserven for så vidt angår den effektive del af sikringen. Den ineffektive del indregnes i resultatopgørelsen. Resultater den sikrede transaktion i et aktiv eller en forpligtelse, overføres det beløb, som er udskudt under egenkapitalen, fra egenkapitalen og indregnes i kostprisen for henholdsvis aktivet eller forpligtelsen. Resultater den sikrede transaktion i en indtægt eller en omkostning, overføres det beløb, som er udskudt under egenkapitalen, fra egenkapitalen til resultatopgørelsen i den periode, hvor den sikrede transaktion indregnes. Beløbet indregnes i samme post som den sikrede transaktion.

Resultatopgørelse

Nettoomsætning

Huslejeindtægter indregnes lineært i lejeperioden.

Opkrævet bidrag hos lejerne til dækning af varme på investeringsejendommene samt afholdte udlæg vedrørende lejernes andele af udgifter til varme indregnes ikke i resultatopgørelsen, idet nettomellemværendet indregnes i balancen.

Nettoomsætningen måles til det modtagne vederlag og indregnes med fradrag af lejerabatter og lignende.

Driftsomkostninger

Driftsomkostninger indeholder primært årets driftsomkostninger.

Administrationsomkostninger

Administrationsomkostninger omfatter omkostninger til ledelsen, det administrative personale, kontoromkostninger, afskrivninger mv.

Resultat af kapitalandele i dattervirksomheder

I resultatopgørelsen indregnes den forholdsmæssige andel af resultat for året under posten "Indtægter af kapitalandele i dattervirksomheder".

Finansielle poster

Finansielle indtægter og omkostninger indregnes i resultatopgørelsen med de beløb, der vedrører regnskabsåret.

Skat af årets resultat

Moderselskabet er skattemæssigt transparent, hvorfor moderselskabet ikke er selvstændigt skattepligtigt. Der indregnes derfor ikke skat i moderselskabets resultatopgørelse.

Skat af årets resultat i koncernen vedrører datterselskaberne COBO VII B ApS, COBO VII C ApS, COBO D ApS, COBO VII E ApS og COBO VII Allé Huset ApS, som er selvstændige skattesubjekter. Denne skat består af årets aktuelle skat, og forskydning i udskudt skat, der indregnes i resultatopgørelsen med den del, der kan henføres til årets resultat, og direkte på egenkapitalen med den del, der kan henføres til posteringer direkte på egenkapitalen.

Balance

Materielle anlægsaktiver

Investeringsejendomme udgør investeringer i grunde og bygninger med det formål at opnå afkast af den investerede kapital i form af løbende driftsafkast og/eller kapitalgevinst ved videresalg.

Noter til årsregnskabet

Investeringsjendomme måles ved anskaffelse til kostpris omfattende anskaffelsespris inkl. købsomkostninger. Kostprisen for egne opførte investeringsjendomme omfatter anskaffelsesprisen og omkostninger direkte tilknyttet anskaffelsen, herunder købsomkostninger og indirekte omkostninger til lønforbrug, materialer, komponenter og underleverandører indtil det tidspunkt, hvor aktivet er klar til at blive taget i brug.

Renteomkostninger på lån optaget direkte til finansiering af opførelsen af ejendomme indregnes i kostprisen i opførelsesperioden.

Efter første indregning måles investeringsjendomme til dagsværdi. Værdireguleringer af investeringsjendomme indregnes i resultatopgørelsen.

Det er ledelsens vurdering, at der ikke har været vanskeligheder med klassifikationen af ejendommene som investeringsjendomme.

Dagsværdien er udtryk for den pris ejendommen kan handles til mellem velinformerede og villige parter på uafhængige vilkår på balancedagen. Fastlæggelse af dagsværdi medfører væsentlige regnskabsmæssige skøn.

Dagsværdien af investeringsjendomme er pr. 31. december 2024 vurderet af det uafhængige valuarfirma Savills

De anvendte skøn er baseret på oplysninger samt forudsætninger, som ledelsen vurderer forsvarlige, men som i sagens natur er usikre og uforudsigelige. De faktiske begivenheder eller omstændigheder vil sandsynligvis afvige fra de i beregningerne forudsatte, idet forudsatte begivenheder ofte ikke indtræder som forventet. Disse afvigelser kan være væsentlige. Der er i noterne givet oplysninger om de anvendte forudsætninger.

Discounted Cash Flow model

Dagsværdien for investeringsjendomme pr. 31. december 2024 er for hver enkelt ejendom opgjort ved anvendelse af en Discounted Cash Flow model, hvor de forventede fremtidige pengestrømme tilbagediskonteres til nutidsværdi. Beregningerne tager udgangspunkt i ejendommens budgetter for de kommende år. Der er taget højde for lejeudvikling, tomgang, driftsomkostninger, vedligeholdelse og administration mv. De enkelte budgetterede pengestrømme tilbagediskonteres med en individuelt fastsat diskonteringsrate og tillægges en terminal værdi. Den herved beregnede værdi korrigeres for eventuelle driftsfremmede aktiver, såsom likvider, deposita mv., såfremt disse ikke indgår særskilt andet sted i balancen.

Kapitalandele i dattervirksomheder

Kapitalandele i dattervirksomheder indregnes og måles efter den indre værdis metode.

I balancen indregnes under posten "Kapitalandele i dattervirksomheder" den forholdsmæssige ejerandel af virksomhedernes regnskabsmæssige indre værdi opgjort med udgangspunkt i dagsværdien af de identificerbare nettoaktiver på anskaffelsestidspunktet med fradrag eller tillæg af urealiserede koncerninterne avancer eller tab og med tillæg af resterende værdi af eventuelle merværdier og goodwill opgjort på tidspunktet for anskaffelsen af virksomhederne.

Den samlede nettoopskrivning af kapitalandele i dattervirksomheder henlægges via overskudsdisponeringen til "Reserve for nettoopskrivning efter den indre værdis metode" under egenkapitalen. Reserven reduceres med udbytteudlodninger til moderselskabet og reguleres med andre egenkapitalbevægelser i dattervirksomhederne.

Tilgodehavender

Tilgodehavender måles i balancen til amortiseret kostpris eller en lavere nettorealiseringsværdi, hvilket normalt udgør nominal værdi med fradrag af nedskrivning til imødegåelse af tab.

Noter til årsregnskabet

Periodeafgrænsningsposter

Periodeafgrænsningsposter indregnet som aktiver omfatter afholdte forudbetalte omkostninger vedrørende husleje, forsikringspræmier, abonnementer og renter.

Egenkapital

Udbytte

Udbytte, som ledelsen foreslår uddelt for regnskabsåret, vises som en særskilt post under egenkapitalen.

Egne kapitalandele

Købs- og salgssummer for egne aktier indregnes direkte i egenkapitalen under overført resultat. Kapitalnedsættelse ved annullering af egne aktier reducerer selskabskapitalen med et beløb svarende til aktiernes nominelle værdi og forøger overført resultat. Udbytte af egne aktier indregnes direkte i egenkapitalen under overført resultat.

Udskudte skatteaktiver og -forpligtelser

Udskudt skat måles efter den balanceorienterede gældsmetode af midlertidige forskelle mellem regnskabsmæssig og skattemæssig værdi af aktiver og forpligtelser, opgjort på grundlag af den planlagte anvendelse af aktivet, henholdsvis afvikling af forpligtelsen.

Udskudte skatteaktiver, herunder skatteværdien af fremførselsberettiget skattemæssigt underskud, måles til den værdi, hvortil aktivet forventes at kunne realiseres, enten ved udligning i skat af fremtidig indtjening eller ved modregning i udskudte skatteforpligtelser inden for samme juridiske skatteenhed.

Udskudt skat måles på grundlag af de skatteregler og skattesatser, der med balancedagens lovgivning vil være gældende, når den udskudte skat forventes udløst som aktuel skat. Ændring i udskudt skat, som følge af ændringer i skattesatser, indregnes i resultatopgørelsen eller i egenkapitalen, når den udskudte skat vedrører poster, der er indregnet i egenkapitalen.

Aktuelle skattetilgodehavender og -forpligtelser

Aktuelle skatteforpligtelser og tilgodehavende aktuel skat indregnes i balancen som beregnet skat af årets skattepligtige indkomst reguleret for skat af tidligere års skattepligtige indkomster samt for betalte acontoskatte. Tillæg og godtgørelse under acontoskatteordningen indregnes i resultatopgørelsen under finansielle poster.

Finansielle gældsforpligtelser

Lån, som realkreditlån og lån hos kreditinstitutter, indregnes ved låneoptagelsen til det modtagne provenu med fradrag af afholdte transaktionsomkostninger. I efterfølgende perioder måles lånene til amortiseret kostpris, således at forskellen mellem provenuet og den nominelle værdi indregnes i resultatopgørelsen som en rentekomkostning over låneperioden.

Prioritetsgæld er således målt til amortiseret kostpris, der for kontantlån svarer til lånets restgæld. For obligationslån svarer amortiseret kostpris til en restgæld beregnet som lånets underliggende kontantværdi på låneoptagelsestidspunktet reguleret med en over afdragstiden foretaget afskrivning af lånets kursregulering på optagelsestidspunktet.

Øvrige gældsforpligtelser måles til amortiseret kostpris, der i al væsentlighed svarer til nominal værdi.

Pengestrømsopgørelse

Med henvisning til årsregnskabslovens § 86, stk. 4, har moderselskabet undladt at udarbejde pengestrømsopgørelse for virksomheden selv, men alene udarbejdet pengestrømsopgørelse for koncernen.

Noter til årsregnskabet

Pengestrømsopgørelsen viser koncernens pengestrømme for året opdelt på drifts-, investerings- og finansieringsaktivitet, årets forskydning i likvider samt koncernens likvider ved årets begyndelse og slutning.

Pengestrøm fra driftsaktivitet

Pengestrømme fra driftsaktiviteten opgøres som årets resultat reguleret for ændring i driftskapitalen og ikke kontante resultatposter som af- og nedskrivninger og hensatte forpligtelser. Driftskapitalen omfatter omsætningsaktiver fratrukket kortfristede gældsforpligtelser eksklusive de poster, der indgår i likvider.

Pengestrøm fra investeringsaktivitet

Pengestrømme fra investeringsaktiviteten omfatter pengestrømme fra køb og salg af immaterielle, materielle og finansielle anlægsaktiver.

Pengestrøm fra finansieringsaktivitet

Pengestrømme fra finansieringsaktiviteten omfatter pengestrømme fra optagelse og tilbagebetaling af langfristede gældsforpligtelser samt ind- og udbetalinger til og fra selskabsdeltagerne.

Likvider

Likvide midler består af "Likvide beholdninger".

Pengestrømsopgørelsen kan ikke udledes alene af det offentliggjorte regnskabsmateriale.

Hoved- og nøgletal

Forklaring af nøgletal

Soliditetsgrad	$\text{Egenkapital ultimo} \times 100 / \text{Samlede aktiver ultimo}$
Forrentning af egenkapital	$\text{Ordinært resultat efter skat} \times 100 / \text{Gennemsnitlig egenkapital}$
Bruttoresultat/Investering sejendomme	$\text{Bruttoresultat før værdiregulering} / \text{Dagsværdi af investeringsejendomme}$
Gennemsnitlig finansieringsrente	$\text{Finansielle omkostninger} / \text{Gennemsnitlig rentebærende gæld}$
Belåningsgrad ejendomme	$\text{Rentebærende gæld} / \text{Dagsværdi af investeringsejendomme}$