


# Futurecom Holding ApS

CVR-nr. 19 21 82 36

Årsrapport for 2012/13

Årsrapporten er fremlagt og godkendt på  
selskabets ordinære generalforsamling  
den 31/12-13



Dirigent

## Indholdsfortegnelse

	<b>Side</b>
<b>Påtegninger</b>	
Ledelsespåtegning	1
Den uafhængige revisors erklæringer	2
<b>Ledelsesberetning</b>	
Selskabsoplysninger	4
Ledelsesberetning	5
<b>Årsregnskab</b>	
Anvendt regnskabspraksis	6
Resultatopgørelse 1. juli - 30. juni	8
Balance 30. juni	9
Noter til årsrapporten	11

## Ledelsespåtegning

Bestyrelsen og direktionen har dags dato behandlet og godkendt årsrapporten for 1. juli 2012 - 30. juni 2013 for Futurecom Holding ApS.

Årsrapporten aflægges i overensstemmelse med årsregnskabsloven.


Det er vores opfattelse at årsregnskabet giver et retvisende billede af selskabets aktiver, passiver og finansielle stilling pr. 30. juni 2013 samt af resultatet af selskabets aktiviteter for regnskabsåret 1. juli 2012 - 30. juni 2013.

Ledelsesberetningen indeholder efter vores opfattelse en retvisende redegørelse for de forhold, beretningen omhandler.

Årsrapporten indstilles til generalforsamlingens godkendelse.

København, den 29/11 - 2013

**Direktion**



Anders Kähler

**Bestyrelse**



Christian Harboe Wissum



Anders Kähler

Anne Maria Kähler



Gustav Joachim Kähler



Helle Merete Rohde

## Den uafhængige revisors erklæringer

### *Til kapitalejeren i Futurecom Holding ApS*

#### **Påtegning på årsregnskabet**

Vi har revideret årsregnskabet for Futurecom Holding ApS for regnskabsåret 1. juli 2012 - 30. juni 2013, der omfatter anvendt regnskabspraksis, resultatopgørelse, balance og noter. Årsregnskabet udarbejdes efter årsregnskabsloven.

#### **Ledelsens ansvar for årsregnskabet**

Ledelsen har ansvaret for udarbejdelsen af et årsregnskab, der giver et retvisende billede i overensstemmelse med årsregnskabsloven. Ledelsen har endvidere ansvaret for den interne kontrol, som ledelsen anser nødvendig for at udarbejde et årsregnskab uden væsentlig fejlinformation, uanset om denne skyldes besvigelser eller fejl.

#### **Revisors ansvar**

Vores ansvar er at udtrykke en konklusion om årsregnskabet på grundlag af vores revision. Vi har udført revisionen i overensstemmelse med internationale standarder om revision og yderligere krav ifølge dansk revisorlovgivning. Dette kræver, at vi overholder etiske krav samt planlægger og udfører revisionen for at opnå høj grad af sikkerhed for, om årsregnskabet er uden væsentlig fejlinformation.

En revision omfatter udførelse af revisionshandlinger for at opnå revisionsbevis for beløb og oplysninger i årsregnskabet. De valgte revisionshandlinger afhænger af revisors vurdering, herunder vurdering af risici for væsentlig fejlinformation i årsregnskabet, uanset om denne skyldes besvigelser eller fejl. Ved risikovurderingen overvejer revisor intern kontrol, der er relevant for virksomhedens udarbejdelse af et årsregnskab, der giver et retvisende billede. Formålet hermed er at udforme revisionshandlinger, der er passende efter omstændighederne, men ikke at udtrykke en konklusion om effektiviteten af virksomhedens interne kontrol. En revision omfatter endvidere vurdering af, om ledelsens valg af regnskabspraksis er passende, om ledelsens regnskabsmæssige skøn er rimelige samt den samlede præsentation af årsregnskabet.

Det er vores opfattelse, at det opnåede revisionsbevis er tilstrækkeligt og egnet som grundlag for vores konklusion.

Revisionen har ikke givet anledning til forbehold.

## Den uafhængige revisors erklæringer

### Konklusion

Det er vores opfattelse, at årsrapporten giver et retvisende billede af selskabets aktiver, passiver og finansielle stilling pr. 30. juni 2013 samt af resultatet af selskabets aktiviteter for regnskabsåret 1. juli 2012 - 30. juni 2013 i overensstemmelse med årsregnskabsloven.

### Udtalelse om ledelsesberetningen

Vi har i henhold til årsregnskabsloven gennemlæst ledelsesberetningen. Vi har ikke foretaget yderligere handlinger i tillæg til den udførte revision af årsregnskabet. Det er på denne baggrund vores opfattelse, at oplysningerne i ledelsesberetningen er i overensstemmelse med årsregnskabet.


Frederiksberg, den 29. november 2013

#### Athos

Statsautoriseret Revisionsaktieselskab



Henrik Ulvsgaard  
statsautoriseret revisor



Morten Friis Munksgaard  
statsautoriseret revisor

## Selskabsoplysninger

### Selskabet

Futurecom Holding ApS  
Vangehusvej 13  
2100 København Ø

CVR-nr.: 19 21 82 36  
Regnskabsår: 1. juli - 30. juni  
Hjemsted: København

### Bestyrelse

Christian Harboe Wissum  
Anders Kähler  
Anne Maria Kähler  
Gustav Joachim Kähler  
Helle Merete Rohde

### Direktion

Anders Kähler

### Revision

Athos  
Statsautoriseret Revisionsaktieselskab  
Nimbusparken 24, 2.  
2000 Frederiksberg

## **Ledelsesberetning**

### **Hovedaktivitet**

Selskabets hovedaktivitet har i lighed med tidligere år bestået af at eje kapitalandele i datterselskabet samt hermed beslægtet aktivitet.

### **Udvikling i året**

Selskabets resultatopgørelse for 2012/13 udviser et underskud på kr. 4.905.429, og selskabets balance pr. 30. juni 2013 udviser en egenkapital på kr. 943.249.

Selskabets resultat og økonomiske udvikling anses for utilfredsstillende. Resultatet skyldes negativ udvikling i datterselskaberne. Ledelsen har gjort en række tiltag der skal sikre, at der fremadrettet realiseres positive resultater i datterselskaberne.

### **Kapitalberedskabet**

Ledelsen forventer med udgangspunkt i de aflagte budgetter for selskabet og datterselskaberne, at indtjeningen vil sikre det nødvendige kapitalberedskab. På baggrund heraf aflægges årsregnskabet under forudsætning om fortsat drift.

### **Begivenheder efter regnskabsårets afslutning**

Der er efter regnskabsårets afslutning ikke indtruffet begivenheder, som væsentligt vil kunne påvirke selskabets finansielle stilling.

## **Anvendt regnskabspraksis**

Årsrapporten for Futurecom Holding ApS for 2012/13 er aflagt i overensstemmelse med årsregnskabslovens bestemmelser for virksomheder i regnskabsklasse B.

Den anvendte regnskabspraksis er uændret i forhold til sidste år.

### **Generelt om indregning og måling**

I resultatopgørelsen indregnes indtægter i takt med, at de indtjenes, herudover indregnes værdireguleringer af finansielle aktiver og forpligtelser. I resultatopgørelsen indregnes ligeledes alle omkostninger, herunder afskrivninger og nedskrivninger.

Aktiver indregnes i balancen, når det er sandsynligt, at fremtidige økonomiske fordele vil tilflyde selskabet, og aktivets værdi kan måles pålideligt.

Forpligtelser indregnes i balancen, når det er sandsynligt, at fremtidige økonomiske fordele vil fragå selskabet, og forpligtelsens værdi kan måles pålideligt.

Ved første indregning måles aktiver og forpligtelser til kostpris. Efterfølgende måles aktiver og forpligtelser som beskrevet for hver enkelt regnskabspost nedenfor.

Visse finansielle aktiver og forpligtelser måles til amortiseret kostpris, hvorved der indregnes en konstant effektiv rente over løbetiden. Amortiseret kostpris opgøres som oprindelig kostpris med fradrag af eventuelle afdrag samt tillæg/fradrag af den akkumulerede amortisering af forskellen mellem kostpris og nominelt beløb.

Ved indregning og måling tages hensyn til forudsigelige tab og risici, der fremkommer, inden årsrapporten aflægges, og som be- eller afkræfter forhold, der eksisterede på balancedagen.

## **Resultatopgørelsen**

### **Andre eksterne omkostninger**

Andre eksterne omkostninger omfatter omkostninger til administration mv..

### **Finansielle poster**

Finansielle indtægter og omkostninger indregnes i resultatopgørelsen med de beløb, der vedrører regnskabsåret. Finansielle poster omfatter renteindtægter og -omkostninger.

### **Skat af årets resultat**

Skat af årets resultat, som består af årets aktuelle skat og forskydning i udskudt skat, indregnes i resultatopgørelsen med den del, der kan henføres til årets resultat, og direkte på egenkapitalen med den del, der kan henføres til posteringer direkte på egenkapitalen.

## **Anvendt regnskabspraksis**

Selskabet er sambeskattet med tilknyttede danske virksomheder. Den aktuelle selskabsskat fordeles mellem de sambeskattede selskaber i forhold til disses skattepligtige indkomster.

### **Balancen**

#### **Tilgodehavender**

Tilgodehavender måles til amortiseret kostpris, der sædvanligvis svarer til nominel værdi. Der nedskrives til imødegåelse af forventede tab.

#### **Skyldig skat og udskudt skat**

Aktuelle skatteforpligtelser og tilgodehavende aktuel skat indregnes i balancen som beregnet skat af årets skattepligtige indkomst reguleret for skat af tidligere års skattepligtige indkomster samt for betalte acontoskatter.

Udskudt skat måles efter den balanceorienterede gælds metode af midlertidige forskelle mellem regnskabsmæssig og skattemæssig værdi af aktiver og forpligtelser, opgjort på grundlag af den planlagte anvendelse af aktivet, henholdsvis afvikling af forpligtelsen.

Udskudt skat måles på grundlag af de skatteregler og skattesatser, der med balancedagens lovgivning vil være gældende, når den udskudte skat forventes udløst som aktuel skat. I de tilfælde, hvor opgørelse af skatteværdien kan foretages efter alternative beskatningsregler, måles udskudt skat på grundlag af den planlagte anvendelse af aktivet, henholdsvis afvikling af forpligtelsen.

Ændring i udskudt skat, som følge af ændringer i skattesatser, indregnes i resultatopgørelsen.

#### **Gældsforpligtelser**

Gæld i øvrigt er målt til amortiseret kostpris svarende til nominel værdi.

## Resultatopgørelse 1. juli - 30. juni

	<u>Note</u>	<u>2012/2013</u> kr.	<u>2011/2012</u> kr.
<b>Bruttoresultat</b>		<b>-55.461</b>	<b>-28.021</b>
Indtægter af kapitalandele i tilknyttede virksomheder		-4.600.936	-998.092
Finansielle indtægter	1	33	54.586
Finansielle omkostninger		-45	-321.974
<b>Resultat før skat</b>		<b>-4.656.409</b>	<b>-1.293.501</b>
Skat af årets resultat	2	-249.020	73.729
<b>Årets resultat</b>		<b>-4.905.429</b>	<b>-1.219.772</b>
<b>Resultatdisponering</b>			
Reserve for nettoopskrivning efter den indre værdis metode		-4.905.429	-2.238.175
Overført resultat		0	1.018.403
		<b>-4.905.429</b>	<b>-1.219.772</b>

## Balance 30. juni

### Aktiver

	<u>Note</u>	<u>2013</u> kr.	<u>2012</u> kr.
Kapitalandele i tilknyttede virksomheder	3	13.700.221	13.163.840
<b>Finansielle anlægsaktiver</b>		<b>13.700.221</b>	<b>13.163.840</b>
<b>Anlægsaktiver i alt</b>		<b>13.700.221</b>	<b>13.163.840</b>
Tilgodehavender hos tilknyttede virksomheder		97.415	260.664
Andre tilgodehavender		18.957	5.831
Udskudt skatteaktiv		1.827.754	2.930.776
Selskabsskat		474.249	2.526
<b>Tilgodehavender</b>		<b>2.418.375</b>	<b>3.199.797</b>
<b>Likvide beholdninger</b>		<b>0</b>	<b>7.459</b>
<b>Omsætningsaktiver i alt</b>		<b>2.418.375</b>	<b>3.207.256</b>
<b>Aktiver i alt</b>		<b>16.118.596</b>	<b>16.371.096</b>

## Balance 30. juni

### Passiver

	Note	2013 kr.	2012 kr.
Anpartskapital		200.000	200.000
Reserve for nettoopskrivning efter den indre værdis metode		743.249	5.648.678
<b>Egenkapital</b>	<b>5</b>	<b>943.249</b>	<b>5.848.678</b>
Hensættelser vedrørende kapitalandele i tilknyttede virksomheder		2.472.298	3.705.907
<b>Hensatte forpligtelser i alt</b>		<b>2.472.298</b>	<b>3.705.907</b>
Gæld til tilknyttede virksomheder		7.130.371	2.717.210
Selskabsdeltager og ledelse		5.100.894	4.070.741
<b>Langfristede gældsforpligtelser</b>	<b>6</b>	<b>12.231.265</b>	<b>6.787.951</b>
Kreditinstitutter		1.275	0
Selskabsskat		446.731	0
Anden gæld		23.778	28.560
<b>Kortfristede gældsforpligtelser</b>		<b>471.784</b>	<b>28.560</b>
<b>Gældsforpligtelser i alt</b>		<b>12.703.049</b>	<b>6.816.511</b>
<b>Passiver i alt</b>		<b>16.118.596</b>	<b>16.371.096</b>
Eventualposter m.v.	7		
Pantsætninger og sikkerhedsstillelser	8		

## Noter til årsrapporten

	<u>2012/2013</u>	<u>2011/2012</u>
	kr.	kr.
<b>1 Finansielle indtægter</b>		
Renteindtægter fra tilknyttede virksomheder	0	54.586
Andre finansielle indtægter	<u>33</u>	<u>0</u>
	<u><b>33</b></u>	<u><b>54.586</b></u>
<b>2 Skat af årets resultat</b>		
Årets aktuelle skat	-13.868	-73.853
Årets udskudte skat	262.888	0
Regulering af skat vedrørende tidligere år	<u>0</u>	<u>124</u>
	<u><b>249.020</b></u>	<u><b>-73.729</b></u>

## Noter til årsrapporten

	2013	2012
	kr.	kr.
<b>3 Kapitalandele i tilknyttede virksomheder</b>		
Kostpris 1. juli	1.480.000	1.400.000
Tilgang i årets løb	5.698.850	80.000
Overførsler i årets løb	62.500	0
Kostpris 30. juni	<u>7.241.350</u>	<u>1.480.000</u>
Værdireguleringer 1. juli	6.951.261	6.181.498
Overførsler i årets løb	-62.500	0
Årets resultat	-2.902.187	-998.092
Årets opskrivninger, netto	0	1.767.855
Kapitalandele med negativ indre værdi nedskrevet over tilgodehavender	0	1.026.672
Kapitalandele med negativ indre værdi overført til hensatte forpligtelser	<u>2.472.297</u>	<u>3.705.907</u>
Værdireguleringer 30. juni	<u>6.458.871</u>	<u>11.683.840</u>
<b>Regnskabsmæssig værdi 30. juni</b>	<b><u>13.700.221</u></b>	<b><u>13.163.840</u></b>

Kapitalandele i tilknyttede virksomheder specificerer sig således:

Navn	Hjemsted	Stemme- og ejerandel
Eneskov ApS	København	100%
Futurecom A/S	København	100%
Bpod Danmark ApS	København	100%
Futurecom Business ApS	København	100%

## Noter til årsrapporten

	2013	2012
	kr.	kr.
<b>4 Kapitalandele i associerede virksomheder</b>		
Kostpris 1. juli	62.500	62.500
Overførsler i årets løb	-62.500	0
Kostpris 30. juni	<u>0</u>	<u>62.500</u>
Værdireguleringer 1. juli	62.500	-62.500
Overførsler i årets løb	-62.500	0
Værdireguleringer 30. juni	<u>0</u>	<u>-62.500</u>
<b>Regnskabsmæssig værdi 30. juni</b>	<u><u>0</u></u>	<u><u>0</u></u>

## 5 Egenkapital

	Anpartskapital	Reserve for nettopskrivning efter den indre værdi metode	I alt
	kr.	kr.	kr.
Egenkapital 1. juli	200.000	5.648.678	5.848.678
Årets resultat	0	-4.905.429	-4.905.429
<b>Egenkapital 30. juni</b>	<u><u>200.000</u></u>	<u><u>743.249</u></u>	<u><u>943.249</u></u>

Anpartskapitalen består af 100 anparter à nominelt kr. 200. Ingen anparter er tillagt særlige rettigheder.

Der har ikke været ændringer i anpartskapitalen i de seneste 5 år.

## Noter til årsrapporten

### 6 Langfristede gældsforpligtelser

	Gæld 1. juli kr.	Gæld 30. juni kr.	Afdrag næste år kr.	Restgæld efter 5 år kr.
Gæld til tilknyttede virksomheder	2.717.210	7.130.371	0	0
Selskabsdeltager og ledelse	4.070.741	5.100.894	0	0
	<u>6.787.951</u>	<u>12.231.265</u>	<u>0</u>	<u>0</u>

### 7 Eventualposter m.v.

Koncernens danske selskaber hæfter solidarisk for skat af koncernens sambeskattede indkomst m.v.

### 8 Pantsætninger og sikkerhedsstillelser

Til sikkerhed for Futurecom A/S' engagement med kreditinstitutter, har selskabet afgivet selvskyldnerkaution.