


Perstrup Beton Industri A/S

CVR-nr. 20 86 22 46

Årsrapport

2014

Årsrapporten er fremlagt og godkendt på selskabets ordinære generalforsamling den 29. maj 2015.



Karsten Sandal
Dirigent

Indholdsfortegnelse

	<u>Side</u>
Påtegninger	
Ledelsespåtegning	1
Den uafhængige revisors erklæringer	2
Ledelsesberetning	
Selskabsoplysninger	4
Hovedtal og nøgletal	5
Ledelsesberetning	6
Årsregnskab 1. januar - 31. december 2014	
Anvendt regnskabspraksis	7
Resultatopgørelse	13
Balance	14
Pengestrømsopgørelse	16
Noter	17

Ledespåtegning

Bestyrelse og direktion har dags dato aflagt årsrapporten for 2014 for Perstrup Beton Industri A/S.

Årsrapporten er aflagt i overensstemmelse med årsregnskabsloven.

Vi anser den valgte regnskabspraksis for hensigtsmæssig, og efter vores opfattelse giver årsregnskabet et retvisende billede af selskabets aktiver, passiver og finansielle stilling pr. 31. december 2014 samt af resultatet af selskabets aktiviteter og pengestrømme for regnskabsåret 1. januar - 31. december 2014.

Ledelsesberetningen indeholder efter vores opfattelse en retvisende redegørelse for de forhold, som beretningen omhandler.


Årsrapporten indstilles til generalforsamlingens godkendelse.


Kolind, den 29. maj 2015


Direktion


Karsten Sandal
direktør

Bestyrelse


Preben Rosenkilde
formand


Karsten Sandal


Søren Bank Sørensen


Lasse Høyer


Freddy Juul Nielsen

Den uafhængige revisors erklæringer

Til aktionæren i Perstrup Beton Industri A/S

Påtegning på årsregnskabet

Vi har revideret årsregnskabet for Perstrup Beton Industri A/S for regnskabsåret 1. januar - 31. december 2014, der omfatter anvendt regnskabspraksis, resultatopgørelse, balance, pengestrømsopgørelse og noter. Årsregnskabet udarbejdes efter årsregnskabsloven.

Ledelsens ansvar for årsregnskabet

Ledelsen har ansvaret for udarbejdelsen af et årsregnskab, der giver et retvisende billede i overensstemmelse med årsregnskabsloven. Ledelsen har endvidere ansvaret for den interne kontrol, som ledelsen anser nødvendig for at udarbejde et årsregnskab uden væsentlig fejlinformation, uanset om denne skyldes besvigelser eller fejl.

Revisors ansvar

Vores ansvar er at udtrykke en konklusion om årsregnskabet på grundlag af vores revision. Vi har udført revisionen i overensstemmelse med internationale standarder om revision og yderligere krav ifølge dansk revisorlovgivning. Dette kræver, at vi overholder etiske krav samt planlægger og udfører revisionen for at opnå høj grad af sikkerhed for, om årsregnskabet er uden væsentlig fejlinformation.

En revision omfatter udførelse af revisionshandlinger for at opnå revisionsbevis for beløb og oplysninger i årsregnskabet. De valgte revisionshandlinger afhænger af revisors vurdering, herunder vurdering af risici for væsentlig fejlinformation i årsregnskabet, uanset om denne skyldes besvigelser eller fejl. Ved risikovurderingen overvejer revisor intern kontrol, der er relevant for selskabets udarbejdelse af et årsregnskab, der giver et retvisende billede. Formålet hermed er at udforme revisionshandlinger, der er passende efter omstændighederne, men ikke at udtrykke en konklusion om effektiviteten af selskabets interne kontrol. En revision omfatter endvidere vurdering af, om ledelsens valg af regnskabspraksis er passende, om ledelsens regnskabsmæssige skøn er rimelige samt den samlede præsentation af årsregnskabet.

Det er vores opfattelse, at det opnåede revisionsbevis er tilstrækkeligt og egnet som grundlag for vores konklusion.

Revisionen har ikke givet anledning til forbehold.

Den uafhængige revisors erklæringer

Konklusion

Det er vores opfattelse, at årsregnskabet giver et retvisende billede af selskabets aktiver, passiver og finansielle stilling pr. 31. december 2014 samt af resultatet af selskabets aktiviteter og pengestrømme for regnskabsåret 1. januar - 31. december 2014 i overensstemmelse med årsregnskabsloven.

Udtalelse om ledelsesberetningen

Vi har i henhold til årsregnskabsloven gennemlæst ledelsesberetningen. Vi har ikke foretaget yderligere handlinger i tillæg til den udførte revision af årsregnskabet. Det er på denne baggrund vores opfattelse, at oplysningerne i ledelsesberetningen er i overensstemmelse med årsregnskabet.

Ikast, den 29. maj 2015

Partner Revision

statsautoriseret revisionsaktieselskab



Lars Ole Mortensen
statsautoriseret revisor

Selskabsoplysninger

Selskabet	Perstrup Beton Industri A/S Kringelen 4-6 8560 Kolind
	Telefon: 87748500 Telefax: 87748501 Hjemmeside: www.perstrup.dk E-mail: info@perstrup.dk
	CVR-nr.: 20 86 22 46 Stiftet: 1. marts 1998 Hjemsted: Syddjurs Regnskabsår: 1. januar - 31. december
Bestyrelse	Preben Rosenkilde, formand Karsten Sandal Søren Bank Sørensen Lasse Høyer Freddy Juul Nielsen
Direktion	Karsten Sandal, direktør
Revision	Partner Revision statsautoriseret revisionsaktieselskab Thrigesvej 3 7430 Ikast
Modervirksomhed	Industri Beton Holding ApS

Hovedtal og nøgletal

	2014 t.kr.	2013 t.kr.	2012 t.kr.	2011 t.kr.	2010 t.kr.
Resultatopgørelse:					
Bruttofortjeneste	33.805	31.897	39.091	25.249	18.513
Resultat før finansielle poster	-5.526	2.617	4.568	-13.039	-12.471
Finansielle poster, netto	-100	48	434	-38	180
Årets resultat	-3.503	2.665	5.456	-15.904	-9.202
Balance:					
Balancesum	72.094	50.716	48.655	57.921	80.948
Investeringer i materielle anlægsaktiver	11.754	12.081	468	1.265	7.664
Egenkapital	36.010	39.514	36.849	44.502	60.406
Medarbejdere:					
Gennemsnitligt antal heltidsansatte medarbejdere	78	66	77	83	69
Nøgletal i %: *)					
Soliditetsgrad	49,9	77,9	75,7	76,8	74,6
Egenkapitalforrentning		7,0	13,4		

*) Nøgletallene er udarbejdet i overensstemmelse med Den Danske Finansanalytikerforenings "Anbefalinger & Nøgletal 2010". Nøgletal med negativ værdi er ikke angivet. Nøgletallenes definitioner fremgår af afsnittet om anvendt regnskabspraksis.

Ledelsesberetning

Hovedaktivitet

Selskabets hovedaktivitet består af produktion og salg af produktløsninger udført i betonelementer til landbrug, industrivirksomheder samt offentlige anlægsarbejder.

Udvikling i aktiviteter og økonomiske forhold

Årets bruttofortjeneste udgør 33.805 t.kr. mod 31.897 t.kr. sidste år. Det ordinære resultat efter skat udgør -3.503 t.kr. mod 2.665 t.kr. sidste år.

I 2014 har selskabet afholdt betydelige omkostninger til udvikling af projekter, ligesom førstegangsproduktionen har været mere omkostningskrævende end forventet.

Ledelsen anser som følge af ovenstående årets resultat for utilfredsstillende, men forventer et væsentligt forbedret resultat for 2015.

Særlige risici

Finansielle risici

Der anvendes ikke afledte finansielle instrumenter til afdækning af de finansielle risici.

Miljøforhold

Selskabet opfylder miljøkravene og arbejder målrettet mod at forbedre arbejdsmiljøet.

Forsknings- og udviklingsaktiviteter

Der arbejdes løbende med udvikling af eksisterende produkter samt nye produkter inden for området.

Den forventede udvikling

Ledelsen forventer et positivt resultat for året 2015.

Begivenheder efter regnskabsårets udløb

Efter regnskabsårets afslutning er der ikke indtruffet begivenheder, som vil kunne forrykke selskabets finansielle stilling væsentligt.

Anvendt regnskabspraksis

Årsrapporten for Perstrup Beton Industri A/S er aflagt i overensstemmelse med årsregnskabslovens bestemmelser for en mellemstor klasse C-virksomhed.

Årsrapporten er aflagt efter samme regnskabspraksis som sidste år og aflægges i danske kroner.

Generelt om indregning og måling

I resultatopgørelsen indregnes indtægter i takt med, at de indtjenes. Herunder indregnes værdireguleringer af finansielle aktiver og forpligtelser. I resultatopgørelsen indregnes ligeledes alle omkostninger, herunder afskrivninger, nedskrivninger og hensatte forpligtelser samt tilbageførsler som følge af ændrede regnskabsmæssige skøn af beløb, der tidligere har været indregnet i resultatopgørelsen.

Aktiver indregnes i balancen, når det er sandsynligt, at fremtidige økonomiske fordele vil tilflyde selskabet, og aktivets værdi kan måles pålideligt.

Forpligtelser indregnes i balancen, når det er sandsynligt, at fremtidige økonomiske fordele vil fragå selskabet, og forpligtelsens værdi kan måles pålideligt.

Ved første indregning måles aktiver og forpligtelser til kostpris. Efterfølgende måles aktiver og forpligtelser som beskrevet nedenfor for hver enkelt regnskabspost.

Visse finansielle aktiver og forpligtelser måles til amortiseret kostpris, hvorved der indregnes en konstant effektiv rente over løbetiden. Amortiseret kostpris opgøres som oprindelig kostpris med fradrag af eventuelle afdrag samt tillæg/fradrag af den akkumulerede amortisering af forskellen mellem kostpris og nominelt beløb. Herved fordeles kurstab og kursgevinst over aktivets eller forpligtelsens løbetid.

Ved indregning og måling tages hensyn til forudsigelige tab og risici, der fremkommer inden årsrapporten aflægges, og som vedrører forhold, der eksisterede på balancedagen.

Omregning af fremmed valuta

Transaktioner i fremmed valuta omregnes til transaktionsdagens kurs. Valutakursdifferencer, der opstår mellem transaktionsdagens kurs og kursen på betalingsdagen, indregnes i resultatopgørelsen som en finansiell post.

Tilgodehavender, gæld og andre monetære poster i fremmed valuta, som ikke er afregnet på balancedagen, omregnes til balancedagens valutakurs. Forskellen mellem balancedagens kurs og kursen på tidspunktet for tilgodehavendets eller gældens opståen indregnes i resultatopgørelsen under finansielle indtægter og omkostninger.

Anlægsaktiver, der er købt i fremmed valuta måles til kursen på transaktionsdagen.

Anvendt regnskabspraksis

Resultatopgørelsen

Bruttofortjeneste

Bruttofortjeneste indeholder nettoomsætning, varekøb, ændring i lagre af råvarer, færdigvarer og varer under fremstilling samt eksterne omkostninger.

Nettoomsætning indregnes i resultatopgørelsen, såfremt levering og risikoovergang til køber har fundet sted inden årets udgang, og såfremt indtægten kan opgøres pålideligt og forventes modtaget. Nettoomsætningen indregnes eksklusive moms og afgifter og med fradrag af rabatter i forbindelse med salget.

Vareforbrug omfatter omkostninger til køb af råvarer og hjælpematerialer med fradrag af rabatter samt årets forskydning i varebeholdningerne.

Andre eksterne omkostninger omfatter omkostninger til distribution, salg, reklame, administration, lokaler, tab på debitorer og operationelle leasingomkostninger.

Personaleomkostninger

Personaleomkostninger omfatter løn og gager, inklusive feriepenge og pensioner samt andre omkostninger til social sikring mv. til selskabets medarbejdere. I personaleomkostninger er fratrukket modtagne godtgørelser fra offentlige myndigheder.

Af- og nedskrivninger

Af- og nedskrivninger indeholder årets af- og nedskrivninger samt fortjeneste og tab ved salg af immaterielle og materielle anlægsaktiver.

Finansielle poster

Finansielle poster omfatter renteindtægter og -omkostninger samt realiserede og urealiserede kursavancer og -tab vedrørende finansielle aktiver og forpligtelser. Finansielle indtægter og omkostninger indregnes i resultatopgørelsen med de beløb, der vedrører regnskabsåret.

Renteomkostninger og øvrige omkostninger på lån til finansiering af fremstilling af immaterielle og materielle anlægsaktiver, og som vedrører fremstillingsperioden, indregnes ikke i kostprisen for anlægsaktivet.

Skat af årets resultat

Årets skat, der består af årets aktuelle selskabsskat og ændring i udskudt skat, indregnes i resultatopgørelsen med den del, der kan henføres til årets resultat, og direkte i egenkapitalen med den del, der kan henføres til posteringer direkte på egenkapitalen.

Selskabet er omfattet af de danske regler om tvungen sambeskatning med det ultimative moderselskab og dets danske dattervirksomheder.

Anvendt regnskabspraksis

Den aktuelle danske selskabsskat fordeles ved afregning af sambeskatningsbidrag mellem de sambeskattede virksomheder i forhold til disses skattepligtige indkomster. I tilknytning hertil modtager virksomheder med skattemæssigt underskud sambeskatningsbidrag fra virksomheder, der har kunnet anvende dette underskud (fuld fordeling).

Balancen

Immaterielle anlægsaktiver

Goodwill

Erhvervet goodwill måles til kostpris med fradrag af akkumulerede afskrivninger. Goodwill afskrives lineært over den vurderede økonomiske brugstid, der er vurderet til 5 år.

Materielle anlægsaktiver

Materielle anlægsaktiver måles til kostpris med fradrag af akkumulerede afskrivninger og nedskrivninger. Der afskrives ikke på grunde.

Afskrivningsgrundlaget er kostpris med fradrag af forventet restværdi efter afsluttet brugstid.

Kostprisen omfatter anskaffelsesprisen samt omkostninger direkte tilknyttet anskaffelsen indtil det tidspunkt, hvor aktivet er klar til at blive taget i brug. For egenfremstillede aktiver omfatter kostprisen omkostninger til materialer, komponenter, underleverandører, direkte lønforbrug samt indirekte produktionsomkostninger.

Indirekte omkostninger i form af indirekte henførbare personaleomkostninger og afskrivninger på immaterielle og materielle anlægsaktiver, der er anvendt i fremstillingsprocessen, indregnes i kostprisen baseret på det medgåede timeforbrug for det enkelte aktiv.

Renteomkostninger på lån til finansiering af fremstilling af materielle anlægsaktiver indregnes i kostprisen, hvis de vedrører fremstillingsperioden. Alle øvrige finansieringsomkostninger indregnes i resultatopgørelsen.

Der foretages lineære afskrivninger baseret på følgende vurdering af aktivernes forventede brugstider:

Bygninger	14-25 år
Produktionsanlæg og maskiner	6-10 år
Andre anlæg, driftsmateriel og inventar	3-6 år

Småaktiver med en forventet levetid under 1 år indregnes i anskaffelsesåret som omkostninger i resultatopgørelsen.

Fortjeneste eller tab ved afhændelse af materielle anlægsaktiver opgøres som forskellen mellem salgspris med fradrag af salgsomkostninger og den regnskabsmæssige værdi på salgstidspunktet. Fortjeneste eller tab indregnes i resultatopgørelsen under af- og nedskrivninger.

Anvendt regnskabspraksis

Nedskrivning på anlægsaktiver

Den regnskabsmæssige værdi af såvel immaterielle som materielle anlægsaktiver vurderes årligt for indikationer på værdiforringelse, ud over det som udtrykkes ved afskrivning.

Foreligger der indikationer på værdiforringelse, foretages nedskrivningstest af hvert enkelt aktiv henholdsvis gruppe af aktiver. Der foretages nedskrivning til genindvindingsværdien, såfremt denne er lavere end den regnskabsmæssige værdi.

Som genindvindingsværdi anvendes den højeste værdi af nettosalgspris og kapitalværdi. Kapitalværdien opgøres som nutidsværdien af de forventede nettoindtægter fra anvendelsen af aktivet eller aktivgruppen.

Varebeholdninger

Varebeholdninger måles til kostpris efter FIFO-metoden. Er nettorealiseringsværdien af varebeholdninger lavere end kostprisen, nedskrives til denne lavere værdi.

Kostpris for handelsvarer samt råvarer og hjælpematerialer omfatter anskaffelsespris med tillæg af hjemtagelsesomkostninger.

Kostpris for fremstillede færdigvarer samt varer under fremstilling omfatter kostpris for råvarer, hjælpematerialer, direkte løn og indirekte produktionsomkostninger. Indirekte produktionsomkostninger indeholder indirekte materialer og løn samt vedligeholdelse af og afskrivning på maskiner, fabriksbygninger og udstyr, der benyttes i produktionsprocessen. Desuden indeholder posten omkostninger til fabriksadministration og fabriksledelse samt aktiverede udviklingsomkostninger vedrørende produkterne.

Nettorealiseringsværdien for varebeholdninger opgøres som salgspris med fradrag af såvel færdiggørelsesomkostninger som omkostninger, der afholdes for at effektuere salget. Nettorealiseringsværdien fastsættes under hensyntagen til omsættelighed, kurans og udvikling i forventet salgspris.

Tilgodehavender

Tilgodehavender måles til amortiseret kostpris, hvilket sædvanligvis svarer til nominal værdi. Der nedskrives til nettorealiseringsværdien med henblik på at imødegå forventede tab.

Igangværende arbejder for fremmed regning

Igangværende arbejder for fremmed regning måles til medgåede omkostninger. Såfremt nettorealiseringsværdien er lavere end de medgåede omkostninger, nedskrives til denne lavere værdi.

Modtagne acontobetaling og forudbetalinger for igangværende arbejder for fremmed regning indregnes i balancen under gældsforpligtelser.

Omkostninger i forbindelse med salgsarbejde og opnåelse af kontrakter indregnes i resultatopgørelsen i takt med, at de afholdes.

Anvendt regnskabspraksis

Periodeafgrænsningsposter

Periodeafgrænsningsposter, som er indregnet under aktiver, omfatter afholdte omkostninger vedrørende efterfølgende regnskabsår.

Likvide beholdninger

Likvide beholdninger omfatter indeståender i pengeinstitutter og kontantbeholdninger.

Egenkapital - udbytte

Udbytte, som forventes udbetalt for året, vises som en særskilt post under egenkapitalen. Foreslået udbytte indregnes som en forpligtelse på tidspunktet for vedtagelse på generalforsamlingen.

Selskabsskat og udskudt skat

Aktuelle skattetilgodehavender og -forpligtelser indregnes i balancen med det beløb, der kan beregnes på grundlag af årets forventede skattepligtige indkomst reguleret for skat af tidligere års skattepligtige indkomster samt for betalte acontoskatter. Skattetilgodehavender og -forpligtelser præsenteres modregnet i det omfang, der er legal modregningsadgang, og posterne forventes afregnet netto eller samtidig.

Efter sambeskatningsreglerne hæfter Perstrup Beton Industri A/S solidarisk og ubegrænset over for skattemyndighederne for selskabsskatter og kildeskatter på renter, royalties og udbytter opstået inden for sambeskatningskredsen.

Udskudt skat er skatten af alle midlertidige forskelle mellem regnskabsmæssig og skattemæssig værdi af aktiver og forpligtelser opgjort på grundlag af den planlagte anvendelse af aktivet henholdsvis afvikling af forpligtelsen.

Udskudt skat måles på grundlag af de skatteregler og skattesatser, der med balancedagens lovgivning vil være gældende, når den udskudte skat forventes udløst som aktuel skat. Selskabsskatteprocenten vil i perioden fra 2014 til 2016 blive trinvis nedsat fra 25 % til 22 %, hvilket vil påvirke størrelsen af udskudte skatteforpligtelser og skatteaktiver. Medmindre en indregning med en anden skatteprocent end 22 % vil medføre en væsentlig afvigelse i den forventede udskudte skatteforpligtelse eller skatteaktivet, indregnes udskudte skatteforpligtelser og skatteaktiver med 22 %.

Andre hensatte forpligtelser

Hensatte forpligtelser omfatter forventede omkostninger til garantiforpligtelser. Hensatte forpligtelser indregnes, når selskabet som følge af en tidligere begivenhed har en retlig eller faktisk forpligtelse, og det er sandsynligt, at indfrielse af forpligtelsen vil medføre et forbrug af selskabets økonomiske ressourcer.

Hensatte forpligtelser måles til nettorealiseringsværdi eller til dagsværdi, hvor opfyldelse af forpligtelsen forventes at ligge langt ude i fremtiden.

Gældsforpligtelser

Gældsforpligtelser måles til amortiseret kostpris, hvilket sædvanligvis svarer til nominal værdi.

Anvendt regnskabspraksis

Pengestrømsopgørelse

Pengestrømsopgørelsen viser selskabets pengestrømme for året fordelt på driftsaktivitet, investeringsaktivitet og finansieringsaktivitet for året, årets forskydning i likvider samt likvider ved årets begyndelse og afslutning.

Likviditetsvirkningen af køb og salg af virksomheder vises separat under pengestrømme fra investeringsaktivitet. I pengestrømsopgørelsen indregnes pengestrømme vedrørende købte virksomheder fra anskaffelsestidspunktet, og pengestrømme vedrørende solgte virksomheder indregnes frem til salgstidspunktet.

Pengestrømme fra driftsaktivitet

Pengestrømme fra driftsaktivitet opgøres som årets resultat reguleret for ikke-kontante driftsposter, ændring i driftskapital samt betalt selskabsskat.

Pengestrømme fra investeringsaktivitet

Pengestrømme fra investeringsaktivitet omfatter betaling i forbindelse med køb og salg af virksomheder og aktiviteter samt køb og salg af anlægsaktiver.

Pengestrømme fra finansieringsaktivitet

Pengestrømme fra finansieringsaktivitet omfatter ændringer i størrelse eller sammensætning af selskabskapital og omkostninger forbundet hermed. Herudover omfatter pengestrømmene optagelse af lån, afdrag på rentebærende gæld og betaling af udbytte til selskabsdeltagere.

Likvider

Likvider omfatter likvide beholdninger med fradrag af kortfristet gæld til pengeinstitutter.

Nøgletal

Nøgletal er udarbejdet i overensstemmelse med Den Danske Finansanalytikerforenings "Anbefalinger & Nøgletal 2010".

Hoved- og nøgletallene i oversigten er beregnet således:

Soliditetsgrad

$$\frac{\text{Egenkapital ultimo} \times 100}{\text{Passiver i alt ultimo}}$$

Egenkapitalforrentning

$$\frac{\text{Resultat} \times 100}{\text{Gennemsnitlig egenkapital}}$$

Resultatopgørelse 1. januar - 31. december

<u>Note</u>	<u>2014</u>	<u>2013</u>
Bruttofortjeneste	33.804.852	31.896.621
1 Personaleomkostninger	-36.220.848	-27.396.906
Afskrivninger af materielle anlægsaktiver	-3.109.698	-1.882.504
Resultat før finansielle poster	-5.525.694	2.617.211
Andre finansielle indtægter fra tilknyttede virksomheder	0	176.414
Andre finansielle indtægter	72.496	114.305
Andre finansielle omkostninger	-172.554	-242.875
Resultat før skat	-5.625.752	2.665.055
2 Skat af årets resultat	2.122.411	0
Årets resultat	-3.503.341	2.665.055
Forslag til resultatdisponering:		
Overføres til overført resultat	0	2.665.055
Disponeret fra overført resultat	-3.503.341	0
Disponeret i alt	-3.503.341	2.665.055

Balance 31. december

Aktiver		
<u>Note</u>	<u>2014</u>	<u>2013</u>
Anlægsaktiver		
3 Goodwill	0	0
Immaterielle anlægsaktiver i alt	<u>0</u>	<u>0</u>
4 Grunde og bygninger	17.767.813	9.459.315
5 Produktionsanlæg og maskiner	14.907.294	5.273.250
6 Andre anlæg, driftsmateriel og inventar	344.166	450.261
7 Materielle anlægsaktiver under udførelse	1.467.552	10.433.901
Materielle anlægsaktiver i alt	<u>34.486.825</u>	<u>25.616.727</u>
Anlægsaktiver i alt	<u>34.486.825</u>	<u>25.616.727</u>
Omsætningsaktiver		
Råvarer og hjælpematerialer	5.205.804	3.775.226
Fremstillede færdigvarer og handelsvarer	6.186.795	6.047.099
Varebeholdninger i alt	<u>11.392.599</u>	<u>9.822.325</u>
Tilgodehavender fra salg og tjenesteydelser	8.675.132	4.271.489
Tilgodehavender hos tilknyttede virksomheder	11.071.978	7.527.382
Udskudte skatteaktiver	3.000.000	3.000.000
Tilgodehavende selskabsskat	2.122.411	0
Andre tilgodehavender	957.833	63.030
Periodeafgrænsningsposter	387.026	301.933
Tilgodehavender i alt	<u>26.214.380</u>	<u>15.163.834</u>
Likvide beholdninger	<u>0</u>	<u>113.371</u>
Omsætningsaktiver i alt	<u>37.606.979</u>	<u>25.099.530</u>
Aktiver i alt	<u>72.093.804</u>	<u>50.716.257</u>

Balance 31. december

Passiver			
<u>Note</u>		<u>2014</u>	<u>2013</u>
Egenkapital			
9	Aktiekapital	10.000.000	10.000.000
10	Overført resultat	26.010.324	29.513.665
	Egenkapital i alt	36.010.324	39.513.665
Hensatte forpligtelser			
	Andre hensatte forpligtelser	920.000	920.000
	Hensatte forpligtelser i alt	920.000	920.000
Gældsforpligtelser			
8	Igangværende arbejder for fremmed regning	1.404.723	1.282.810
	Leverandører af varer og tjenesteydelser	7.788.108	5.009.511
	Gæld til tilknyttede virksomheder	20.123.261	462.116
	Anden gæld	5.847.388	3.528.155
	Kortfristede gældsforpligtelser i alt	35.163.480	10.282.592
	Gældsforpligtelser i alt	35.163.480	10.282.592
	Passiver i alt	72.093.804	50.716.257
11 Pantsætninger og sikkerhedsstillelser			
12 Eventualposter			
13 Nærtstående parter			

Pengestrømsopgørelse 1. januar - 31. december

<u>Note</u>	<u>2014</u>	<u>2013</u>
Årets resultat	-3.503.341	2.665.055
14 Reguleringer	861.063	1.836.792
15 Ændring i driftskapital	14.382.476	2.578.583
Pengestrømme fra drift før finansielle poster	11.740.198	7.080.430
Renteindbetalinger og lignende	72.499	290.721
Renteudbetalinger og lignende	-172.554	-245.007
Pengestrøm fra ordinær drift	11.640.143	7.126.144
Pengestrømme fra driftsaktivitet	11.640.143	7.126.144
Køb af materielle anlægsaktiver	-11.753.514	-12.081.137
Salg af materielle anlægsaktiver	0	51.000
Pengestrømme fra investeringsaktivitet	-11.753.514	-12.030.137
Ændring i likvider	-113.371	-4.903.993
Likvider 1. januar	113.371	5.017.364
Likvider 31. december	0	113.371
Likvider		
Likvide beholdninger	0	113.371
Likvider 31. december	0	113.371

Noter

	<u>2014</u>	<u>2013</u>
1. Personalemkostninger		
Lønninger og gager	32.657.754	24.545.404
Pensioner	2.490.992	1.882.556
Andre omkostninger til social sikring	1.072.102	968.946
	<u>36.220.848</u>	<u>27.396.906</u>
 Gennemsnitligt antal beskæftigede medarbejdere	 <u>78</u>	 <u>66</u>
 2. Skat af årets resultat		
Skat af årets resultat, anvendt underskud i sambeskatning	-2.122.411	0
	<u>-2.122.411</u>	<u>0</u>
	 <u>31/12 2014</u>	 <u>31/12 2013</u>
3. Goodwill		
Kostpris 1. januar	0	1.400.000
Afgang i årets løb	0	-1.400.000
Kostpris 31. december	<u>0</u>	<u>0</u>
 Af- og nedskrivninger 1. januar	 0	 -1.400.000
Af-/nedskrivninger, afhændede aktiver	0	1.400.000
Af- og nedskrivninger 31. december	<u>0</u>	<u>0</u>
 Regnskabsmæssig værdi 31. december	 <u>0</u>	 <u>0</u>

Noter

	<u>31/12 2014</u>	<u>31/12 2013</u>
4. Grunde og bygninger		
Kostpris 1. januar	23.946.182	23.021.338
Tilgang i årets løb	0	1.160.104
Afgang i årets løb	-3.970.050	-206.760
Overførsler	8.908.260	-28.500
Kostpris 31. december	<u>28.884.392</u>	<u>23.946.182</u>
Af- og nedskrivninger 1. januar	-14.486.867	-14.213.998
Årets afskrivninger	-500.190	-479.629
Af-/nedskrivninger, afhændede aktiver	3.870.478	206.760
Af- og nedskrivninger 31. december	<u>-11.116.579</u>	<u>-14.486.867</u>
Regnskabsmæssig værdi 31. december	<u>17.767.813</u>	<u>9.459.315</u>
5. Produktionsanlæg og maskiner		
Kostpris 1. januar	35.411.044	35.276.261
Tilgang i årets løb	609.269	168.632
Afgang i årets løb	-108.954	-33.849
Overførsler	10.972.334	0
Kostpris 31. december	<u>46.883.693</u>	<u>35.411.044</u>
Af- og nedskrivninger 1. januar	-30.137.794	-28.828.450
Årets afskrivninger	-1.947.559	-1.343.193
Afskrivninger, afhændede aktiver	108.954	33.849
Af- og nedskrivninger 31. december	<u>-31.976.399</u>	<u>-30.137.794</u>
Regnskabsmæssig værdi 31. december	<u>14.907.294</u>	<u>5.273.250</u>

Noter

	31/12 2014	31/12 2013
6. Andre anlæg, driftsmateriel og inventar		
Kostpris 1. januar	841.003	494.003
Tilgang i årets løb	230.000	347.000
Afgang i årets løb	-32.361	0
Kostpris 31. december	1.038.642	841.003
Af- og nedskrivninger 1. januar	-390.742	-280.060
Årets afskrivninger	-336.095	-110.682
Afskrivninger, afhændede aktiver	32.361	0
Af- og nedskrivninger 31. december	-694.476	-390.742
Regnskabsmæssig værdi 31. december	344.166	450.261
7. Materielle anlægsaktiver under udførelse		
Kostpris 1. januar	10.433.901	0
Tilgang i årets løb	10.914.245	10.405.401
Overførsler	-19.880.594	28.500
Kostpris 31. december	1.467.552	10.433.901
Regnskabsmæssig værdi 31. december	1.467.552	10.433.901
8. Igangværende arbejder for fremmed regning		
Medgåede omkostninger	3.841.237	1.544.155
Modtagne acontobetalinge	-5.245.960	-2.826.965
Igangværende arbejder for fremmed regning, netto	-1.404.723	-1.282.810
Der indregnes således:		
Igangværende arbejder for fremmed regning (Kortfristet gæld)	-1.404.723	-1.282.810
	-1.404.723	-1.282.810
9. Aktiekapital		
Aktiekapital 1. januar	10.000.000	10.000.000
	10.000.000	10.000.000

Aktiekapitalen består af 100.000 aktier á 100 kr. Kapitalen er ikke opdelt i klasser.

Noter

	<u>31/12 2014</u>	<u>31/12 2013</u>
10. Overført resultat		
Overført resultat 1. januar	29.513.665	26.848.610
Årets overførte overskud eller underskud	<u>-3.503.341</u>	<u>2.665.055</u>
	<u>26.010.324</u>	<u>29.513.665</u>

11. Pantsætninger og sikkerhedsstillelser

Der er udstedt arbejdsгарantier fra pengeinstitutter for i alt 4.788 t.kr.

12. Eventualposter

Eventualaktiver

Selskabet har et udskudt skatteaktiv på 2.634 t.kr., som ikke er indregnet i balancen.

Eventualforpligtelser

Selskabet indgår i en "cash pool ordning" med IBF-koncernen og medhæfter for bankgælden.

Selskabet har sædvanlige garantiforpligtelser overfor kunder.

Operationel leasing

Selskabet har indgået operationelle leasingkontrakter med en årlig leasingydelse på ca. 305 t.kr. Leasingkontrakterne har en samlet restleasingydelse på ca. 336 t.kr.

Sambeskatning

Selskabet indgår i den nationale sambeskatning med Industri Beton Holding ApS som administrationsselskab og hæfter ubegrænset og solidarisk med de øvrige sambeskattede selskaber for den samlede selskabsskat.

Selskabet hæfter ubegrænset og solidarisk med de øvrige sambeskattede selskaber for eventuelle forpligtelser til at indeholde kildeskat på renter, royalties og udbytter.

Noter

13. Nærtstående parter

Bestemmende indflydelse

Industri Beton Holding ApS, Ringkøbing-Skjern

A/S Ikast Betonvarefabrik, Ikast-Brande, der har bestemmende indflydelse i Industri Beton Holding ApS

A/S Romodan, Ikast-Brande, der har bestemmende indflydelse i A/S Ikast Betonvarefabrik

Transaktioner

Selskabet har i indeværende regnskabsår haft transaktioner med nærtstående parter. Samhandlen er foregået på markedsmæssige vilkår.

Ejerforhold

Følgende er noteret i selskabets fortegnelse som ejer af minimum 5 % af stemmerne eller minimum 5 % af selskabskapitalen:

Industri Beton Holding ApS, Hovergårdevej 15, Ølstrup, 6950 Ringkøbing

Selskabet indgår i koncernregnskabet for A/S Romodan, Lysholt Allé 4, 7430 Ikast.

	<u>2014</u>	<u>2013</u>
14. Reguleringer		
Af- og nedskrivninger af materielle anlægsaktiver	2.883.416	1.882.504
Andre finansielle indtægter	-72.496	-290.719
Andre finansielle omkostninger	172.554	245.007
Skat af årets resultat	-2.122.411	0
	<u>861.063</u>	<u>1.836.792</u>
15. Ændring i driftskapital		
Ændring i varebeholdninger	-1.570.274	4.003.055
Ændring i tilgodehavender	-8.928.135	-2.364.613
Ændring i leverandørgæld og anden gæld	24.880.885	940.141
	<u>14.382.476</u>	<u>2.578.583</u>