



Årsrapport for Vipps AS

2022

## Årsberetning 2022 for Vipps AS og Vipps konsern

Vipps AS er en sterk merkevare med svært høy kjennskap blant nordmenn. Selskapet er en av Norges ledende aktører innen betaling, utfordrer det etablerte og skaper nye forenklinger hver eneste dag. Vipps' ambisjon er klar: å fortsette den sterke veksten i netthandel, å være en foretrukket tjeneste for alle som betaler og alle som tar betalt, å være en attraktiv arbeidsgiver og å ekspandere internasjonalt.

I 2022 har vi lagt et svært godt grunnlag for videre vekst:

### Vipps

- Vipps har 78 % utbredelse i befolkningen, og tjenesten har nå over 4,3 millioner brukere. Mot slutten av året var ca. 90 % av brukerne aktive hver måned.
- Vennebetaling med Vipps er svært godt etablert, og transaksjonsvolumet økte med 13 %.
- Netthandelen har gått generelt ned i Norge i 2022, men Vipps blir stadig oftere brukt som betalingsform ved handel på nett. Vipps sin omsetningsvekst innen netthandel var på 52 % i 2022, og antall aktive utsalgssteder som tilbyr Vipps på nett for betaling har økt med 28 %.
- 3,6 millioner nordmenn brukte Vipps på nett i 2022, og mot slutten av året var det over 2,7 millioner unike brukere per måned. I snitt gjorde hver Vipps på nett-bruker mer enn 6 transaksjoner i måneden siste kvartalet.
- Andel betalte transaksjoner har økt fra 39% i 2021 til 46 % i 2022.

### Fusjon og fisjon

I juni 2021 ble det annonsert at Vipps, MobilePay og Pivo inngikk en avtale om å slå seg sammen for å bli en av de største og mest brukte mobile lommebøkene i Europa. De tre selskapene hadde hver for seg endret måten betalingen skjer på i Norden, og en fusjon ville kunne gi en enda større kraft til å skape gode brukeropplevelser gjennom forenkling og enkel betaling.

Fusjonen krevde en godkjenning av EU-kommisjonen og det norske Finanstilsynet for å kunne gjennomføres. EU-kommisjonens behandling av fusjonen mellom Vipps, MobilePay og Pivo tok lenger tid enn opprinnelig estimert. I september 2022 uttrykte kommisjonens konkurransemyndighet bekymring for at en fusjon med både Pivo og MobilePay kunne få negativ innvirkning på konkurransen i Finland, ettersom Pivo og MobilePay er de to største aktørene innen mobilbetalinger i Finland. Eierbanken til Pivo, OP Bank, besluttet derfor å trekke seg og dermed også Pivo ut av fusjonssøknaden. Kommisjonen godkjente den oppdaterte søknaden 25. oktober 2022 og transaksjonen, hvor Vipps AS kjøpte 100% av aksjene i MobilePay A/S, ble gjennomført 1. november 2022. Fusjonen mellom disse to selskapene er forventet å bli gjennomført i løpet av våren 2023.

I forbindelse med sammenslåingen av mobilbetalingsvirksomheten i Vipps AS med danske MobilePay A/S, og for å kunne bevare et sterkt, nasjonalt eierskap over viktige fellestjenester som BankID og BankAxept, ble det i forkant gjennomført en omorganisering av Vipps konsernet. 1. juli 2022 byttet aksjonærene i Vipps AS sine aksjer i et nyetablert Vipps Holding AS og virksomhetsområdene BankID og BankAxept blir 19. juli 2022 fisjonert ut i eget selskap, BankID BankAxept AS. Dette selskapet blir et heleid selskap av Vipps Holding AS. På tidspunktet hvor Vipps AS kjøpte MobilePay A/S kom samtidig Danske Bank inn som en større eier av Vipps AS. Etter oppkjøpet eies Vipps AS 72,22% av Vipps Holding AS og 27,78 % av Danske Bank.

Ved utgangen av 2022 hadde Vipps MobilePay 11 millioner brukere, over 400.000 butikker og nettbutikker som tilbydere og totalt 650 ansatte, og antallet transaksjoner i Norge, Danmark og Finland oversteg til sammen 1 milliard.

Vipps MobilePay har en ny nordisk ledergruppe med fokus på kundesegmentene: Large Customers, Small & Medium Enterprises og Users. Hensikten med segmentinndelingen er å spisse satsingen mot de ulike kundebehovene. Partene jobber med å etablere den endelige selskapsstrukturen, hvor Vipps AS vil ha hovedkontor i Oslo og filialer i Danmark, Finland og Litauen.

### **Nye og tilbakelagte satsinger**

Vipps lanserte produktet Vipps Checkout i 2022. Dette er en komplett betalingsløsning som øker sannsynligheten for salg og som er lett integrerbar i nettbutikker.

Som en naturlig del av fusjonen med MobilePay og en spissing av satsningen på kjernevirksomheten i Norden, besluttet selskapet å utvikle satsningen på mobilabonnement. Kundebasen til Vipps Mobil ble solgt til Ice/Lyse i fjerde kvartal 2022.

### **Kultur og arbeidsmiljø**

I februar gjenåpnet regjeringen Norge etter pandemien. Samtidig rykket det antatte tidspunktet for EU-kommisjonens avgjørelse på fusjonssøknaden nærmere. Ventetiden satte sitt avtrykk på den daglige driften. Dels fordi man først etter EUs avgjørelse kunne involvere hele konsernet i utformingen av ny organisasjon, og dels fordi avgjørelsen markerte starten for planleggingen av å migrere MobilePay over på Vipps' tekniske plattform.

Det var derfor en stor grad av utålmodighet blant ansatte og ledere gjennom andre og tredje kvartal for å få godkjenningen. Medarbeiderundersøkelser i denne perioden viser imidlertid at ventetiden ikke forringet arbeidsmiljøet, noe et godt samarbeid og en sterk selskapskultur gjennom en strategisk plattform og godt etablerte leveregler skal ha mye av æren for.

### **Årsresultat og disponeringer**

I 2022 hadde Vipps AS et underskudd etter skattekostnad på 342 millioner kroner mot et underskudd på 181 millioner kroner for 2021. Årsresultat for utviklet virksomhet knyttet til fusjon av BankID BankAxept AS er presentert på egen linje i resultatet, og utgjør hhv 198 millioner for 2021, og 107 millioner for perioden januar til juli 2022. Det underliggende årsresultat i 2022 for Vipps uten BankID og BankAxept er 450 millioner, mot 378 millioner i 2021. Økningen i underskudd har sammenheng med økt antall årsverk, økning i markedsføringskostnader og andre driftskostnader, som igjen skyldes et høyt aktivitetsnivå knyttet til både løpende drift, nye utviklingsområder og konsolideringsarbeid mot ny organisasjon, samt tap knyttet til beslutningen om å legge ned driften i Vipps Mobil AS. Morselskapets underskudd foreslås dekket fra annen egenkapital.

Konsernets underskudd var på 544 millioner kroner i 2022, mot et underskudd på 385 millioner kroner i 2021, før hensyntatt årsresultat for utviklet virksomhet knyttet til BankID og BankAxept på hhv 187 millioner i 2021 og 107 millioner for perioden januar til juli 2022. Årsresultatet for 2022 før hensyntatt utviklende virksomhet, som viser et underskudd 437 millioner kroner, inkluderer resultat fra datterselskapet MobilePay A/S fra og med oppkjøpstidspunktet 1. november.

Konsernets salgsinntekter økte med 108 millioner kroner fra året før hvorav 75 millioner gjelder MobilePay A/S for perioden november og desember, 19 millioner skyldes økte inntekter i datterselskapet Vipps Mobil AS-, og 15 millioner i økte salgsinntekter i morselskapet. Nye distribusjonsavtaler med norske banker reduserte inntektene fra 2021 til 2022, men justert for dette økte inntektene for Vipps AS med 162 millioner kroner. For lommeboken er det økt bruk av netthandelsløsningen som i størst grad bidrar til inntektsveksten.

### **Likviditet og soliditet**

Konsernets likviditetssituasjon er tilfredsstillende per 31. desember 2022. Konsernets kontantstrøm i perioden viser et negativt bidrag fra operasjonelle aktiviteter på 841 millioner kroner, mens kontantstrøm fra investerings- og finansieringsaktiviteter gir et positivt bidrag på totalt NOK 1 298 millioner kroner i 2022. Konsernet har en beholdning på 830 millioner kroner i likvider ved årsslutt.

Konsernet har en egenkapital ved årsslutt som er på 2 859 millioner kroner, mens total gjeld er i størrelsesorden 1 299 millioner kroner som viser at konsernets soliditet er svært god. Morselskapet er underlagt krav om ansvarlig kapital som ved årsskiftet er tilfredsstillende med en ansvarlig kapital på 491 millioner kroner som overstiger kapitalkravet på 24 millioner kroner.

Konsernet har begrenset eksponering mot finansiell risiko. De viktigste finansielle risiki konsernet er utsatt for er knyttet til kredittrisiko og likviditetsrisiko som begge vurderes som begrenset.

### **Fortsatt drift**

I samsvar med regnskapslovens § 3-3a bekreftes det at forutsetningen om fortsatt drift er til stede og at denne forutsetningen er lagt til grunn ved utarbeidelsen av regnskapet.

### **Redegjørelse for årsregnskapet**

Styret kjenner ikke til noen forhold av viktighet for å bedømme selskapets stilling og resultat som ikke fremgår av regnskapet og balansen med noter. Det er heller ikke etter regnskapsårets utgang inntrådt forhold som etter styrets syn har betydning ved bedømmelse av regnskapet. Styret presiserer at det normalt er betydelig usikkerhet knyttet til vurdering av fremtidige forhold.

### **Risikoforhold**

De viktigste risikoene Vipps er eksponert for er strategisk risiko, kapitalrisiko, kredittrisiko og operasjonell risiko.

Strategisk risiko inkluderer omdømmerisiko og forretningsrisiko og følger i store trekk av selskapets mål om lønnsom vekst sett opp mot eksterne forhold som makroøkonomiske forhold, bransjeutvikling og konkurransesituasjonen. Operasjonell risiko defineres som risiko for tap som følge av utilstrekkelige eller sviktende interne rutiner, prosesser eller systemer, menneskelige feil eller eksterne hendelser, og omfatter blant annet risiko for svindel og bedrageri, regulatorisk risiko, compliancerisiko og informasjonssikkerhetsrisiko. Den operasjonelle risikoen skal være så lav som mulig sett i sammenheng med selskapets mål, ressursituasjon og krav til utviklingshastighet.

## **Risikostyring**

Evnen til å identifisere og håndtere risiko spiller en sentral rolle i Vipps sin virksomhet og er en viktig forutsetning for å skape verdier i selskapet over tid. Risikostyringen i Vipps skal støtte opp under selskapets strategiske utvikling og måloppnåelse, og sikre oppfyllelse av regulatoriske krav og finansiell stabilitet.

Dette skal oppnås gjennom:

- En forsvarlig risikoprofil
- Bruk av standardiserte verktøy, styringsprosesser, kvantifiserings- og akseptansekriterier, for å sikre integritet i risiko- og kontrollanalysene og en helhetlig, kvalitativ og kostnadseffektiv totalstyring av risiko
- En sterk risikokultur som kjennetegnes av bevissthet om risikostyring og hvilke risikoer som har betydning for og er akseptable sett opp mot selskapets måloppnåelse
- Kontinuerlig vurdering av om selskapets risikoeksponering er i henhold til valgt risikostrategi og om iverksatte risikoreducerende og kontrollerende tiltak er dekkende og effektive

Gjennom risikostyring skal Vipps til enhver tid være i stand til å identifisere, håndtere, overvåke og rapportere risikoer som er relevant for selskapets måloppnåelse. Risiko- og kontrollanalyser gjennomføres på selskapsnivå og operasjonelt nivå, for eksempel på område-, produkt- eller systemnivå.

I samsvar med forskriftskrav gjennomfører risikostyringsfunksjonen en omfattende periodisk egen-vurdering av selskapets risikoer og kontroller, i tillegg til løpende overvåkning og oppfølging av risiko. Målsetningen er å sikre at endringer i selskapets risikobilde fanges opp og håndteres så raskt og effektivt som mulig. Spesielt i ekstraordinære situasjoner er det viktig at risiko blir sett i sammenheng på tvers av selskapet for å gi styret og ledelsen et godt grunnlag for å ta beslutninger om håndtering av risiko.

## **Ansvar for risikostyring og internkontroll**

Styret er øverste ansvarlig for selskapets risikostyring og internkontroll.

Risikostyring og internkontroll er et linjeansvar som følger organiseringen av selskapet. Hver enkelt leder i Vipps er ansvarlig for å kjenne og styre risikoer innen eget ansvarsområde og sørge for at de er innenfor Vipps risikoappetitt.

Ansvarlig for risikostyring har ansvaret for selskapets overordnede styring, kontroll og rapportering av risiko. Vedkommende og ansatte i risikostyringsfunksjonen utgjør selskapets andrelinjeforsvar som setter rammene for enhetlig risikostyringsarbeid, kontrollerer etterlevelse i første forsvarslinje, samt gir råd og veiledning i det daglige arbeidet. Risikostyringsfunksjonen skal generelt sikre en høy kvalitet i risikooppfølgingen, slik at ingen enkelthendelser skal kunne påføre selskapet alvorlige eller kritiske konsekvenser. Ansvarlig for risikostyring rapporterer til CFO, men har møterett i selskapets ledergruppe og styre, og kan kun avskjediges av styret.

## **Forsikring for styrets medlemmer og daglig leder**

Selskapet er dekket av Vipps Holding AS' «Directors & Officers insurance» (styre – og ledelsesansvarsforsikring) på markedsmessige vilkår i et anerkjent forsikringsselskap.

## Utvikling av risikostyring og compliance i 2022

2022 var preget av fusjonen mellom Vipps og MobilePay. Spesielt det faktum at de regulatoriske prosessene tok lengre tid enn forventet medførte en økende risiko for begge selskapene. En viktig risikodriver var at det var mer krevende å sikre effektivt arbeid i fusjonsarbeidet inntil fusjonen var godkjent pga. strenge begrensninger for informasjonsdeling iht. konkurranseretten. I tillegg er det en risiko at det pågående planleggings – og implementeringsarbeidet kommer til å ta fokus og ressurser bort fra nyutvikling og lansering av inntektsgivende produkter og tjenester.

Utbruddet av Ukraina-krigen og de resulterende geopolitiske spenninger og makro-økonomiske endringer medførte en økende risiko for selskapsmålene knyttet til vekst og lønnsomhet. Risikodrivere er for eksempel at færre sluttbrukere handler på nett nå enn under perioder med nedstenging under korona-pandemien, at sluttbrukere generelt reduserer forbruket på grunn av høy inflasjon og stigende renter, og brukersteder investerer mindre i nye betalingsløsninger som Vipps.

Fremover vil planleggingen av implementering av den nye organisasjonen og spesielt av en felles teknologisk plattform for Vipps MobilePay være det viktigste fokusområdet.

## Redegjørelse etter åpenhetsloven

Redegjørelse for aktsomhetsvurderinger som er gjennomført ihht åpenhetsloven vil være tilgjengelig på selskapets hjemmeside Vipps.no fra 30. juni 2023.

## Arbeidsmiljø, likestilling og diskriminering

Styret anser arbeidsmiljøet i selskapet som godt. Virkeligheten med hybridkontor har skapt et fokus på å tilrettelegge for de ansatte med mulighet til hjemmekontor gjennom en oppdatert hjemmekontorpolicy. Det har vært et ekstra fokus fra ledelsens side å følge opp de ansattes opplevelse gjennom året som har vært preget av arbeidet for å forberede fusjonen med MobilePay.

Medarbeidere har ikke vært utsatt for ulykker eller skader i forbindelse med utførelsen av arbeidet, totalt sykefravær har vært på 2,28% av total arbeidstid.

Ved utgangen av året er det i overkant av 240 medarbeidere i selskapet og kvinneandelen utgjør 35%. Det jobbes aktivt med å balansere kjønnsbalansen i selskapet, både på leder- og medarbeidernivå, og det er et spesielt mål om å øke kvinneandelen innen teknologi. Både fordi det skaper bedre resultater og fordi det skaper et bedre arbeidsmiljø og en mer attraktiv og inkluderende arbeidsplass. Selskapets ledelse består ved utgangen av året av 5 personer, hvorav 1 er kvinne. Den nye nordiske ledergruppen som trer i kraft ved fusjonstidspunktet består av 4 kvinner og 6 menn. Selskapets styre består av 9 personer, hvorav 3 er kvinner. I underkant av 3 % av de ansatte har en midlertidig ansettelse og i underkant av 1 % er deltidsansatte. Av midlertidig ansatte er 50% kvinner og 50% menn, og av deltidsansatte er 56% kvinner og 44% menn. Gjennomsnittlig antall uker foreldrepermisjon fordeler seg i snitt 1,61 uke per kvinne og 0,77 per mann.

### Slik jobber vi for å sikre likestilling og ikke-diskriminering i praksis

Vipps AS har som mål å være en arbeidsplass med mangfold og kjønnsbalanse. Strategisk plattform legger grunnlaget for felles kultur og leveregler. Selskapets goder, retningslinjer og personalpolitikk er formet for å fremme, sikre og tilrettelegge for diversitet i kjønn, alder, privat situasjon, etnisitet, legning og funksjonsevne. Alle skal ha like muligheter for ansettelse, utvikling, forfremmelse og kompensasjon. Det jobbes bevisst med likelønn i henhold til kjønn i hele den ansattes livsløp, slik at

alle vurderes likt i henhold til sin kompetanse og erfaring, uavhengig av kjønn, fra ansettelse gjennom lønnsoppgjør og tildeling av variabel belønning og andre goder. Det er lagt inn kontrollmekanismer for å gjøre ledere bevisst på eventuelle kjønnskjevheter i lønnsoppjøret. Spesielt er retningslinjene rundt foreldrepermisjon satt opp for å oppfordre både fedre og mødre til å avholde foreldrepermisjon og at kompensasjon, ansettelse og karriereutvikling ikke skal påvirkes av dette. Fleksibilitet i arbeidssted og -tid er også et vesentlig tiltak selskapet fokuserer på for å fremme mangfold innen kjønn, alder, privat situasjon og funksjonsevne.

Vipps' mangfolds- og likestillingsarbeid er ivaretatt i flere fora, for eksempel i Arbeidsmiljøutvalget (AMU) og i sentrale prosjekter som «Norges mest spennende arbeidsplass». AMU møtes på kvartalsbasis og følger opp at det fysiske og psykiske arbeidsmiljøet i bedriften er ivaretatt. Inkludering og likestilling er viktige temaer i Vipps og diskuteres løpende i AMU.

Vipps har jevnlig medarbeiderundersøkelser for å sikre at medarbeiderne har en anonym arena for å løfte problemstillinger eller diskriminering, noe HR og ledergruppen følger opp. Det gjennomføres også sluttsamtaler med de som forlater selskapet for å følge opp forbedringstiltak.

Dagens selskapspråk er norsk og alle ikke-norsktalende får tilbud om norskkurs. Fremover vurderes det om selskapspråket skal omgjøres til engelsk for å være en enda mer inkluderende arbeidsplass som understøtter mangfold. Det er også gjort tiltak gjennom året for å forberede at bedriften etter fusjonen går over til engelsk som selskapspråk, og understøtter inkluderingen av de som ikke er flytende i norsk. Oversettelser av selskapsdokumenter og informasjon skjer fortløpende.

Vipps legger stor vekt på likestilling i rekruttering internt og eksternt. Spesielt er det initiativer på å tiltrekke og ansette flere kvinner innen teknologirettede stillinger, som i dag har stor overvekt av menn. Tiltak som er satt i gang rundt rekrutteringsprosessen er å sikre at ordbruk i utlysninger appellerer til begge kjønn, at alle søknader og kandidater blir vurdert objektivt og at alle kandidater som kommer til intervju skal møte både kvinnelige og mannlige representanter fra Vipps.

#### Lønnskartlegging og likelønn

Vipps rapporterte lønnskartlegging i årsrapporten for 2021, og rapporterer neste gang for 2023.

### **Miljøpåvirkning**

Vipps' kjernevirksomhet forurenser ikke det ytre miljøet. Vår virksomhet gir indirekte positive miljøeffekter blant annet gjennom at vi digitaliserer betaling. Gjennom dette bidrar vi til å redusere bruk og forsendelser av papirfakturaer, og vi bidra til å minske behovet for logistikk og utslipp som følge av kontanthåndtering.

Selskapets klimaavtrykk er først og fremst knyttet til drift av selskapets lokaler, ansattes forbruk i arbeidshverdagen og vår teknologiplattform.

Samtidig er det nødvendig at Vipps utvikler en bærekraftstrategi, som er i tråd med eksisterende strategi for selskapet. Utredning og utvikling av en innsiktsbasert bærekraftstrategi og handlingsplan blir en viktig driver for å nå mål om ansvarlig økt lønnsomhet og vekst i tiden fremover.

## Forsknings- og utviklingsaktiviteter

Selskapet driver med kontinuerlig produktutvikling. Utgifter til utvikling balanseføres i den grad man kan identifisere en fremtidig økonomisk fordel knyttet til utvikling av en identifiserbar immateriell eiendel og hvor anskaffelseskostnaden kan måles pålitelig.

## Fremtidig utvikling











Fusjonen med MobilePay vil gjøre selskapet mer robust i et nordisk marked som er preget av sterk konkurranse. Suksesskriterier er å balansere god og stabil drift med nyutvikling for å holde tritt med konkurrenter innen netthandel. Som en nordisk aktør, er målet å forenkle betaling og handel i hele Norden gjennom å tilby enkle betalingsløsninger på én, trygg digital plattform. Ambisjonen er å løse hverdagsknot overalt, og fusjonen mellom Vipps og Mobilepay gir uendelige muligheter for forenkling.

Selskapets hovedprioritet for å lykkes er å samle produktene som skal levere videre på én teknisk plattform, ved å migrere produkter og data fra MobilePays plattform over på Vipps' plattform. Målet er å starte migreringen over til den felles plattformen ved utgangen av fjerde kvartal 2023 og første kvartal 2024.

I 2022 fikk nordmenn redusert kjøpekraft som følge av blant annet stigende rente, matvare- og strømpriser. Et fallende marked gir færre transaksjoner innen netthandel for Vipps. Samtidig opplevde vi volumvekst på 45%. Den veksten har vi som ambisjon å opprettholde i 2023 ved å fortsette det gode samarbeidet med våre eksisterende merchants, og få nye kunder som ønsker å forenkle betalingsløsningene for sine slutt kunder.

Oslo, 11.05.2023

Styret i Vipps AS

 Kjerstin Elisabeth Rasmussen Braathen styreleder	 Jan Frode Jensen styremedlem	 Geir Bergskaug styremedlem	 Baard Ivar Skattefjell styremedlem / ansatterepresentant
 Mark Majgaard Wraa-Harsen styremedlem	 Hilde Beate Tøft-Malseth styremedlem	 Maria Luvold styremedlem	 Marit Andreassen styremedlem / ansatterepresentant
	 Christian Michael Bornfeldt styremedlem	 Rune Garborg administrerende direktør	

Resultatregnskap  
 Vipps AS

Morselskap			Konsern	
2022	2021	Note	2022	2021
634 461 500	619 457 348			
20 239 834	25 101 603			
<u>654 701 334</u>	<u>644 558 951</u>			
		Driftsinntekter		
		Salgsinntekter	3 759 636 235	651 198 405
		Andre driftsinntekter	3 12 796 057	605 810
		Sum driftsinntekter	<u>772 432 292</u>	<u>651 804 215</u>
		Driftskostnader		
178 136 686	253 690 534	Transaksjonskostnader	4, 13 300 368 794	288 900 301
284 462 742	249 739 712	Lønnskostnader	5, 6 356 333 663	254 242 572
37 155 287	38 546 563	Avskrivning av anleggsmidler	9, 10 75 679 407	43 441 504
12 219 529	13 502 968	Avskrivning rett-til-bruk-eiendeler	7 12 554 283	13 502 968
12 053 181		Nedskrivning av driftsmidler	9 12 053 181	
569 067 266	411 398 374	Andre driftskostnader	4,5,14 545 386 377	428 726 276
<u>1 093 094 691</u>	<u>966 878 151</u>	Sum driftskostnader	<u>1 302 375 705</u>	<u>1 028 813 621</u>
<u>-438 393 357</u>	<u>-322 319 200</u>	Driftsresultat	<u>-529 943 412</u>	<u>-377 009 406</u>
		Finansinntekter og finanskostnader		
3 158 923	83 831	Andre renteinntekter	17 3 232 294	87 587
431 370	342 582	Andre finansinntekter	17 431 440	342 582
7 000 000	48 000 000	Nedskrivning av andre finansielle anleggsmidler	11	
7 120 829	8 073 403	Andre rentekostnader	7, 17 11 255 110	8 081 658
760 884	309 199	Andre finanskostnader	17 760 884	309 199
<u>-11 291 420</u>	<u>-55 956 189</u>	Resultat av finansposter	<u>-8 352 260</u>	<u>-7 960 688</u>
<u>-449 684 777</u>	<u>-378 275 389</u>	Ordinært resultat før skattekostnader	<u>-538 295 673</u>	<u>-384 970 094</u>
<u>-449 684 777</u>	<u>-378 275 389</u>	Ordinært resultat	<u>-538 295 673</u>	<u>-384 970 094</u>
<u>-449 684 777</u>	<u>-378 275 389</u>	Skattekostnad på ordinært resultat	8 -5 954 638	
		Årsresultat	<u>-544 250 311</u>	<u>-384 970 094</u>
107 461 959	197 523 723	Årsresultat fra avvirket virksomhet	2 106 989 936	186 902 324
<u>-342 222 818</u>	<u>-180 751 666</u>	Totalresultat	<u>-437 260 375</u>	<u>-198 067 770</u>
		Utvidet resultat Vipps AS		
-342 222 818	-180 751 666	Årsresultat	-437 260 375	-198 067 770
		Poster som ikke vil bli omklassifisert til resultatet		
		Poster som kan bli omklassifisert til resultatet	46 582 740	
-342 222 818	-180 751 666	Utvidet resultat etter skatt	-390 677 634	-198 067 770
-342 222 818	-180 751 666	Årets totalresultat	-390 677 634	-198 067 770

Balanse  
Vipps AS

Morselskap			Konsern		
2022	2021		Note	2022	2021
		Eiendeler			
		Anleggsmidler			
		Immaterielle eiendeler			
212 858 561	735 245 391	Teknologi og prosjekter i arbeid	2, 9, 18	416 790 167	747 589 182
	277 600 202	Kundeforhold og varemerke	2, 9, 18	832 538 996	277 600 202
100 000 000	1 470 871 652	Goodwill	2, 9, 18	1 362 870 508	1 471 730 125
<u>312 858 561</u>	<u>2 483 717 245</u>	Sum immaterielle eiendeler		<u>2 612 199 670</u>	<u>2 496 919 509</u>
		Varige driftsmidler			
10 808 542	53 500 097	Påkostninger leide lokaler	10	17 639 998	53 500 097
	9 568 266	Maskiner og anlegg	10	676 288	9 568 266
13 071 185	16 846 334	Driftsløsøre, inventar o.a. utstyr	10	13 452 998	16 846 334
44 179 916	123 649 050	Rett til bruk eiendeler	7	53 887 375	123 649 050
<u>68 059 643</u>	<u>203 563 747</u>	Sum varige driftsmidler		<u>85 656 658</u>	<u>203 563 747</u>
		Finansielle anleggsmidler			
2 168 820 115	36 122 356	Investeringer i datterselskaper	2, 11, 18		
	1 388 921	Lån til foretak i samme konsern	12		
14 061 422	15 427 536	Andre langsiktige fordringer	16, 21	14 061 422	15 427 536
<u>2 182 881 537</u>	<u>52 938 813</u>	Sum finansielle anleggsmidler		<u>14 061 422</u>	<u>15 427 536</u>
<u>2 563 799 741</u>	<u>2 740 219 805</u>	Sum anleggsmidler		<u>2 711 917 750</u>	<u>2 715 910 792</u>
		Omløpsmidler			
		Fordringer			
27 439 721	79 868 378	Kundefordringer	14, 16	450 412 930	80 389 242
55 228 979	165 915 082	Andre kortsiktige fordringer	18, 21	146 843 487	169 082 585
48 238 959	48 137 485	Konsernfordringer	12	18 977 028	
<u>130 907 659</u>	<u>293 920 945</u>	Sum fordringer		<u>616 233 445</u>	<u>249 471 827</u>
		Bankinnskudd			
513 626 636	64 621 756	Bankinnskudd, kontanter o.l.	15, 16	829 801 719	78 224 402
<u>513 626 636</u>	<u>64 621 756</u>	Sum bankinnskudd		<u>829 801 719</u>	<u>78 224 402</u>
<u>644 534 295</u>	<u>358 542 701</u>	Sum omløpsmidler		<u>1 446 035 163</u>	<u>327 696 229</u>
<u>3 208 334 036</u>	<u>3 098 762 506</u>	Sum eiendeler		<u>4 157 952 914</u>	<u>3 043 607 021</u>

Balanse  
Vipps AS


Morselskap		Konsern		
2022	2021	Note	2022	2021
<b>Egenkapital og gjeld</b>				
<b>Innskutt egenkapital</b>				
23 123 450	11 941 200	19, 20, 22	23 123 450	11 941 200
3 366 629 275	3 284 154 430	19, 22	3 366 629 275	3 284 154 430
<b>3 389 752 725</b>	<b>3 296 095 630</b>		<b>3 389 752 725</b>	<b>3 296 095 630</b>
<b>Opptjent egenkapital</b>				
107 461 959	197 523 723	2, 19	106 989 936	186 902 324
-557 146 736	-900 222 335	19, 22	-638 079 575	-961 626 815
<b>-449 684 777</b>	<b>-702 698 612</b>		<b>-531 089 639</b>	<b>-774 724 491</b>
<b>2 940 067 948</b>	<b>2 593 397 018</b>		<b>2 858 663 086</b>	<b>2 521 371 139</b>
<b>Gjeld</b>				
<b>Avsetning for forpliktelseser</b>				
-	-	2, 8	233 029 803	-
			<b>233 029 803</b>	<b>-</b>
<b>Annen langsiktig gjeld</b>				
	550 000	11, 21		550 000
32 138 468	100 276 880	7	39 589 585	100 276 880
<b>32 138 468</b>	<b>100 826 880</b>		<b>39 589 585</b>	<b>100 826 880</b>
<b>Kortsiktig gjeld</b>				
	12 015			
74 229 491	104 853 484		80 572 653	115 808 183
	4 726 282	8	617 166	
18 264 664	32 804 396	9	478 231 994	4 726 282
14 752 615	30 411 199	7	98 330 561	33 053 429
128 880 850	231 731 231	7, 21	17 060 818	30 411 199
<b>236 127 620</b>	<b>404 538 607</b>		<b>351 857 248</b>	<b>237 409 906</b>
<b>268 266 088</b>	<b>505 365 487</b>		<b>1 026 670 439</b>	<b>421 408 999</b>
<b>3 208 334 035</b>	<b>3 098 762 506</b>		<b>4 157 952 912</b>	<b>3 043 607 021</b>

Oslo, 11.05.2023  
Styret i Vipps AS

  
Kjerstin Elisabeth Rasmussen Braathen  
styreleder

  
JØn Frøde-Janson  
styremedlem

  
Geir Bergskaug  
styremedlem


  
Bård Ivar Slaatteli  
styremedlem/ansatterepresentant

  
Mark Majgaard Wraa-Hansen  
styremedlem

  
Hilde Beate Linn-Karlsen  
styremedlem

  
Maria Løvold  
styremedlem

  
Marit Andreassen  
styremedlem/ansatterepresentant


  
Christian Michael Bornfeld  
styremedlem

  
Rune Garborg  
administrerende direktør

Balanse  
Vipps AS

Morselskap		Konsern		
2022	2021	Note	2022	2021
<b>Egenkapital og gjeld</b>				
<b>Innskutt egenkapital</b>				
23 123 450	11 941 200		23 123 450	11 941 200
3 366 629 275	3 284 154 430	19, 20, 22	3 366 629 275	3 284 154 430
<u>3 389 752 725</u>	<u>3 296 095 630</u>	19, 22	<u>3 389 752 725</u>	<u>3 296 095 630</u>
<b>Opptjent egenkapital</b>				
107 461 959	197 523 723		106 989 936	186 902 324
-557 146 736	-900 222 335	2, 19	-638 079 575	-961 626 815
<u>-449 684 777</u>	<u>-702 698 612</u>	19, 22	<u>-531 089 639</u>	<u>-774 724 491</u>
<u>2 940 067 948</u>	<u>2 593 397 018</u>		<u>2 858 663 086</u>	<u>2 521 371 139</u>
<b>Gjeld</b>				
<b>Avsetning for forpliktelser</b>				
			233 029 803	
<u>-</u>	<u>-</u>	2, 8	<u>233 029 803</u>	<u>-</u>
<b>Annenn langsiktig gjeld</b>				
	550 000			550 000
32 138 468	100 276 880	11, 21	39 589 585	100 276 880
<u>32 138 468</u>	<u>100 826 880</u>	7	<u>39 589 585</u>	<u>100 826 880</u>
<b>Kortsiktig gjeld</b>				
	12 015			
74 229 491	104 853 484		80 572 653	115 808 183
	4 726 282		617 166	
18 264 664	32 804 396	8	478 231 994	4 726 282
14 752 615	30 411 199	9	98 330 561	33 053 429
128 880 850	231 731 231	7	17 060 818	30 411 199
<u>236 127 620</u>	<u>404 538 607</u>	7, 21	<u>351 857 248</u>	<u>237 409 906</u>
<u>268 266 088</u>	<u>505 365 487</u>		<u>1 026 670 439</u>	<u>421 408 999</u>
<u>3 208 334 035</u>	<u>3 098 762 506</u>		<u>4 157 952 912</u>	<u>3 043 607 021</u>

Oslo, 11.05.2023  
Styret i Vipps AS

  
Kjerstin Elisabeth Rasmussen Braathen  
styreleder

  
Jan-Frode Janson  
styremedlem

  
Geir Bergskaug  
styremedlem


  
Baard Ivar Slaattved  
styremedlem/ansatterepresentant

  
Mark Majaard Wraa-Hansen  
styremedlem

  
Hilde Beate Toril Kansen  
styremedlem

  
Maria Løvold  
styremedlem

  
Marit Andreassen  
styremedlem/ansatterepresentant

  
Christian Michael Bornfeld  
styremedlem

  
Rune Garborg  
administrerende direktør

Kontantstrømpoppstilling  
Indirekte modell - Vipps AS

Morselskap			Konsern	
2022	2021		2022	2021
		Kontantstrøm fra operasjonelle aktiviteter		
-449 684 777	-378 275 389	Resultat før skattekostnad	-538 295 673	-384 970 094
37 155 288	38 546 563	Ordinære avskrivninger	75 680 317	43 441 504
12 219 529	11 770 793	Amortisering rett-til-bruk eiendel	12 554 283	11 770 793
7 000 000	48 000 000	Nedskrivning finansiell anleggsmidler		
2 539 078	2 888 094	Finanskostnader	2 653 179	2 888 094
12 053 181		Nedskrivning anleggsmidler	12 053 181	0
15 302 709	87 572 094	Endring i kundefordringer	23 024 202	94 638 704
18 863 203	-15 371 170	Endring i leverandørgjeld	-1 873 754	-6 856 576
-35 903 604	109 904 885	Endring i andre tidsavgrensningsposter	-426 368 747	146 992 512
<u>-380 455 393</u>	<u>-94 964 130</u>	Netto kontantstrøm fra operasjonelle aktiviteter	<u>-840 573 012</u>	<u>-92 095 063</u>
		Kontantstrømmer fra investeringsaktiviteter		
-128 635 716	-51 950 996	Utbetalinger ved kjøp av varige driftsmidler og immaterielle eiendeler	-266 615 527	-54 006 463
-165 684 000		Utbetalinger ved kjøp av aksjer og andeler i datterselskap	675 560 326	
<u>-294 319 716</u>	<u>-51 950 996</u>	Netto kontantstrømmer fra investeringsaktiviteter	<u>408 944 799</u>	<u>-54 006 463</u>
		Kontantstrømmer fra finansieringsaktiviteter		
-11 997 886	-11 662 359	Betalinger på hovedstol leieforpliktelse	-12 280 779	-11 662 359
-2 539 078	-2 888 094	Renter på leieforpliktelse	-2 653 179	-2 888 094
843 212 969	150 811 537	Innbetalinger av egenkapital	843 212 969	150 811 537
-4 726 282	-97 733 063	Netto endring kassekreditt	60 370 938	-97 733 063
<u>823 949 722</u>	<u>38 528 021</u>	Netto kontantstrømmer fra finansieringsaktiviteter	<u>888 649 949</u>	<u>38 528 021</u>
41 473 566	156 013 073	Netto kontantstrøm fra operasjonelle aktiviteter i avviklet virksomhet	36 199 792	146 844 008
-52 903 135	-168 349 878	Netto kontantstrømmer fra investeringsaktiviteter i avviklet virksomhet	-52 903 135	-168 349 878
-6 875 455	31 836 163	Netto kontantstrømmer fra finansieringsaktiviteter i avviklet virksomhet	-6 875 455	31 836 163
<u>318 135 289</u>	<u></u>	Forfordelte midler fra fisjon	<u>318 135 289</u>	<u></u>
<u>449 004 878</u>	<u>-88 887 747</u>	Netto endring i kontanter og kontantekvivalenter	<u>751 578 226</u>	<u>-97 243 213</u>
<u>64 621 756</u>	<u>153 509 503</u>	Beholdning av kontanter og kontantekvivalenter pr 01.01.	<u>78 224 402</u>	<u>175 467 614</u>
<u>513 626 635</u>	<u>64 621 756</u>	Beholdning av kontanter og kontantekvivalenter pr 31.12.	<u>829 802 628</u>	<u>78 224 402</u>

## Note 1 - Regnskapsprinsipper

Vipps AS er et aksjeselskap registrert i Norge, med hovedkontor lokalisert i Oslo. Dette årsregnskapet dekker både Vipps ASs konsernregnskap og selskapsregnskap. Enkelte av regnskapsprinsippene vil dermed kun være gjeldende for henholdsvis konsernregnskapet og selskapsregnskapet. Dette vil være særskilt angitt. Øvrige regnskapsprinsipper vil være gjeldende for begge regnskap.

### Grunnlag for utarbeidelse av årsregnskapet

Årsregnskapet er avlagt i henhold til regnskapsloven § 3-9 og forskrift om forenklet IFRS (2014) fastsatt av Finansdepartementet 7. februar 2022. Dette innebærer i hovedsak at måling og innregning følger internasjonale regnskapsstandarder (IFRS) og presentasjon og noteopplysninger er i henhold til norsk regnskapslov og god regnskapsskikk. Regnskapet legger til grunn prinsippene i et historisk kost regnskap.

### Konsolidering (konsernregnskap)

Konsernregnskapet viser det samlede økonomiske resultatet og den samlede finansielle stillingen når morselskapet Vipps AS og dets kontrollerte eierandeler i andre selskaper presenteres som en økonomisk enhet. Regnskapet er utarbeidet etter ensartede prinsipper, ved at morselskapets kontrollerte eierandeler i andre selskaper følger de samme regnskapsprinsipper som morselskapet. Alle interne forhold mellom selskapene er eliminert.

Eierandeler i selskaper der konsernet alene har bestemmende innflytelse (datterselskaper), er konsolidert 100 % linje for linje i konsernregnskapet fra den dagen konsernet har kontroll, og er konsolidert til den dagen slik kontroll opphører. Et foretak som det er investert i vurderes å være kontrollert av konsernet dersom konsernet:

- har makt over foretaket
- er eksponert for eller har rettigheter til variabel avkastning fra sitt engasjement i foretaket
- har mulighet til å bruke sin makt over foretaket, til å påvirke sin avkastning

### Datterselskap

Datterselskap vurderes etter kostmetoden i selskapsregnskapet. Investeringen er vurdert til anskaffelseskost for aksjene med mindre nedskrivning har vært nødvendig. Det foretas nedskrivning til virkelig verdi når verdifall skyldes årsaker som ikke kan forventes å være forbigående og det må anses nødvendig etter god regnskapsskikk. Nedskrivninger er reversert når grunnlaget for nedskrivning ikke lenger er til stede.

Utbytte, konsernbidrag og andre utdelinger fra datterselskap er inntektsført samme år som det er vedtatt i generalforsamling. Overstiger utbytte / konsernbidraget andelen av opptjent resultat etter anskaffelsestidspunktet, representerer den overskytende del tilbakebetaling av investert kapital, og utdelingene er fratrukket investeringens verdi i balansen til morselskapet.

1. november kjøpte Vipps AS danske MobilePay A/S. I konsernregnskapet er MobilePay A/S konsolidert inn fra og med 1. november. Resultatet er innregnet med snittkurs for november og desember, balansen er omregnet til kurs 31.12.2022.

### Oppkjøp og virksomhetssammenslutninger (konsernregnskap)

Overtakelsesmetoden benyttes ved regnskapsføring av virksomhetssammenslutninger. Overtatte eiendeler og forpliktelser i forbindelse med virksomhetssammenslutninger måles til virkelig verdi på oppkjøpstidspunktet. Selskap konsolideres fra og med det tidspunktet konsernet oppnår kontroll og utelates fra konsolidering når kontroll opphører. Utgifter knyttet til oppkjøp kostnadsføres når de påløper.

Ikke-kontrollerende eierinteresser beregnes til de ikke-kontrollerende eierinteressenes andel av identifiserbare eiendeler og gjeld eller til virkelig verdi. Valg av metode gjøres for hver enkelt virksomhetssammenslutning.

Goodwill beregnes som summen av vederlaget og regnskapsført verdi av ikke-kontrollerende eierinteresse og virkelig verdi av tidligere eide eierandeler, med fradrag for nettoverdier av identifiserbare eiendeler og forpliktelser beregnet på overtakelsestidspunktet. Goodwill avskrives ikke, men testes minimum årlig for verdifall. Goodwill allokteres til de kontantstrømgenererende enheter som forventes å få synergier fra oppkjøpet, uavhengig av om andre eiendeler og forpliktelser i oppkjøpet henføres til disse kontantstrømgenererende enhetene.

Dersom virkelig verdi av netto eiendeler i virksomhetssammenslutningen overstiger vederlaget (negativ goodwill) inntektsføres differansen umiddelbart på oppkjøpstidspunktet.

## Bruk av estimater

I utarbeidelse av årsregnskapet har man brukt estimater og forutsetninger som har påvirket resultatregnskapet og verdsettelsen av eiendeler og gjeld, samt usikre eiendeler og forpliktelser på balansedagen i henhold til god regnskapsskikk. Områder som i stor grad inneholder slike skjønsmessige vurderinger, høy grad av kompleksitet, eller områder hvor forutsetninger og estimater er vesentlige for årsregnskapet, er beskrevet i notene.

## Valuta

Transaksjoner i utenlandsk valuta omregnes til kursen på transaksjonstidspunktet. Pengeposter i utenlandsk valuta omregnes til norske kroner ved å benytte balansedagens kurs. Ikke-pengeposter som måles til historisk kurs uttrykt i utenlandsk valuta, omregnes til norske kroner ved å benytte valutakursen på transaksjonstidspunktet.

## Inntekter

Inntekter fra kontrakter med kunder innregnes på det tidspunkt der kontrollen over varen eller tjenesten er overført til kunden og i henhold til det beløp som reflekterer hva konsernets forventer å motta for varen eller tjenesten.

Inntekter består av gebyrer fra transaksjoner samt distribusjonsinntekter.

Selskapet har to ulike prismodeller for gebyrer. Disse er enten en prosentandel av omsetningen (beløpet som betales/overføres ved bruk av Vipps) eller et fast beløp per transaksjon. Inntektsføring foretas ved gjennomføring av transaksjonen som gir Selskapet rett til betaling.

Selskapet har også en avtale som har som formål å etablere et langsiktig samarbeid med ulike distributører (banker) knyttet til Vipps. Distributørene betaler et årlig distributørbidrag som inntektsføres i den perioden distributørbidraget gjelder.

## Skatt

Konsernet er underlagt finansskatteordningen og har derfor en skattesats på 25%. Skattekostnad består av betalbar skatt og endring i utsatt skatt. Forpliktelser og eiendeler ved utsatt skatt er beregnet på grunnlag av de midlertidige forskjellene som eksisterer mellom regnskapsmessige og skattemessige verdier, samt skattemessig underskudd til fremføring ved utgangen av regnskapsåret med unntak av:

- førstegangsinnregning av goodwill,
- førstegangsinnregning av en eiendel eller forpliktelse i en transaksjon som
  - ikke er en virksomhetssammenslutning, og
  - som på transaksjonstidspunktet verken påvirker regnskapsmessig overskudd eller skattepliktig inntekt (skattemessig underskudd)
- midlertidige forskjeller relatert til investeringer i datterselskaper, tilknyttede selskaper eller felleskontrollert virksomhet når konsernet kontrollerer de midlertidige forskjellene vil bli reversert og det ikke er antatt å skje i overskuelig fremtid.

En eiendel ved utsatt skatt er regnskapsført når det er sannsynlig at selskapet vil ha tilstrekkelige skattemessige overskudd i senere perioder til å nyttiggjøre skattefordelen. Selskapene regnskapsfører tidligere ikke regnskapsført eiendel ved utsatt skatt i den grad det har blitt sannsynlig at selskapet kan benytte seg av den utsatte skattefordelen. Likeledes vil selskapet redusere eiendel ved utsatt skatt i den grad selskapet ikke lenger anser det som sannsynlig at det kan nyttiggjøre seg av den utsatte skattefordelen.

Forpliktelser og eiendeler ved utsatt skatt er målt basert på forventet fremtidig skattesats til de selskapene i konsernet hvor det har oppstått midlertidige forskjeller.

Forpliktelser og eiendeler ved utsatt skatt måles til nominell verdi og er klassifisert som langsiktig forpliktelse (anleggsmiddel) i balansen. Betalbar skatt og eiendeler eller forpliktelser ved utsatt skatt er regnskapsført direkte mot egenkapitalen i den grad skattepostene relaterer seg til poster ført direkte mot egenkapitalen.

## Leieavtaler

En avtale er eller inneholder en leieavtale dersom kontrakten overfører retten til å ha kontroll med bruken av en identifiserbar eiendel i en periode i bytte mot vederlag. Kontroll overføres til leietaker dersom leietaker i hele bruksperioden har (i) rett til å motta praktisk talt alle de økonomiske fordelene ved bruk av eiendelen, og (ii) rett til å bestemme bruken av eiendelen.

Alle konsernets leieavtaler balanseføres med unntak av kortsiktige leieavtaler og leieavtaler av lav verdi. Leieavtalene innregnes på det tidspunkt den underliggende eiendelen er tilgjengelig for bruk (iverksettelsestidspunktet). Leieavtalene innregnes som en forpliktelse til å betale fremtidige leiebeløp og en eiendel som representerer bruksretten til den underliggende eiendelen i leieperioden. Leieforpliktelsen beregnes til nåverdien av gjenværende leiebetalinger. Leiebetalinger inkluderer faste leiebetalinger og leiebetalinger som er gjenstand for indeksjustering. Felleskostnader inngår ikke. Rett til bruk eiendelen måles ved førstegangsinregning til samme beløp som leieforpliktelsen justert for eventuelle forskuddsbetalinger og/eller påløpte leiebetalinger.

Leieforpliktelsen renteberegnes og rett-til-bruk-eiendelen avskrives over gjenværende leieperiode. Leiebetalingen er presentert adskilt som rente- og avskrivningskostnader.

Diskonteringsrente brukt i nåverdi- og renteberegninger er selskapets marginale lånerente som består av risikofri rente tillagt kredittpåslag samt fratrukket for eventuell sikkerhet. Ved vurdering av gjenværende leieperioder hensyntas opsjoner på forlengelse av leieperioder dersom det anses rimelig sikkert at selskapet velger å benytte seg av disse.

## Varige driftsmidler

Varige driftsmidler omfatter eiendom, anlegg og utstyr som er beregnet for produksjon, levering av varer eller administrative formål, og som har varig levetid. Driftsmidlene måles til anskaffelseskost, fratrukket akkumulerte av- og nedskrivninger. Ved salg eller avhendelse blir balanseført verdi fraregnet og eventuelt tap (gevinst) resultatføres.

Anskaffelseskost for varige driftsmidler er kjøpsprisen, inkludert avgifter/skatter og kostnader direkte knyttet til å sette anleggsmiddelet i stand for bruk. Utgifter påløpt etter at driftsmidlet er tatt i bruk, slik som løpende vedlikehold, resultatføres som driftskostnader, mens påkostninger eller forbedringer tillegges driftsmidlets kostpris og avskrives i takt med driftsmidlet.

Avskrivningsperiode og -metode vurderes årlig. Utrangeringsverdi estimeres ved hver årsavslutning og endringer i estimat på utrangeringsverdi er regnskapsført som en estimatendring.

Vesentlige driftsmidler som består av betydelige komponenter med ulik levetid er dekomponert med ulik avskrivningstid for de ulike komponentene.

## Immaterielle eiendeler

Separat ervervede immaterielle eiendeler balanseføres til kost. Immaterielle eiendeler anskaffet gjennom virksomhetssammenslutninger innregnes i konsernregnskapet til virkelig verdi. Ved etterfølgende rapporteringsperioder måles immaterielle eiendeler til anskaffelseskost redusert for eventuelle av- og nedskrivninger.

Internt genererte immaterielle eiendeler, med unntak av balanseførte utviklingskostnader, balanseføres ikke, men kostnadsføres løpende.

Immaterielle eiendeler med bestemt levetid avskrives over økonomisk levetid og testes for nedskrivning ved indikasjoner på dette.

Goodwill og andre immaterielle eiendeler med ubestemt levetid avskrives ikke, men testes for nedskrivning dersom det er indikasjoner for verdifall, men minst årlig, enten individuelt eller som en del av en kontantstrømgenererende enhet. For immaterielle eiendeler med ubestemt levetid gjøres det en årlig vurdering med hensyn til om antakelsen om ubestemt levetid kan forsvares. Hvis ikke behandles endringen til bestemt levetid prospektivt.

Gevinst eller tap ved avgang av immaterielle eiendeler beregnes som differansen mellom netto salgsinntekt og balanseført verdi. Gevinst inntektsføres under «andre driftsinntekter» og tap under «andre driftskostnader».

## Utvikling

Utgifter til utvikling balanseføres i den grad man kan identifisere en fremtidig økonomisk fordel knyttet til utvikling av en identifiserbar immateriell eiendel og hvor anskaffelseskostnaden kan måles pålitelig. I motsatt fall kostnadsføres slike utgifter løpende. Balanseført utvikling avskrives lineært over levetiden.

## Nedskrivninger av ikke-finansielle eiendeler

Konsernet vurderer på hvert rapporteringstidspunkt om det finnes indikasjoner på at en eiendel har falt i verdi. Dersom slike indikasjoner foreligger, estimeres eiendelens gjenvinnbare beløp.

Gjenvinnbart beløp anses som den høyeste verdi av virkelig verdi fratrukket salgsutgifter og bruksverdi, og beregnes for en enkelt eiendel, med mindre eiendelen ikke genererer inngående kontantstrømmer som i all vesentlighet er uavhengige av kontantstrømmer fra andre eiendeler eller grupper av eiendeler.

En eiendel har falt i verdi når dens balanseførte verdi overstiger dens gjenvinnbare beløp, og eiendelen nedskrives i slike tilfeller til gjenvinnbart beløp. Reduksjonen er et tap ved verdifall som føres i resultatet.

Konsernet vurderer på hvert rapporteringstidspunkt om det finnes indikasjoner på at et tap ved verdifall som er innregnet for en annen eiendel enn goodwill i tidligere år, ikke lenger finnes eller er redusert. Dersom slike indikasjoner foreligger, estimeres denne eiendelens gjenvinnbare beløp, og tidligere nedskrivning reverseres til et beløp som maksimalt tilsvarer det tidligere gjenvinnbare beløp med fradrag for akkumulerte avskrivninger.

## Finansielle instrumenter

Et finansielt instrument er enhver kontrakt som gir opphav til en finansiell eiendel for et foretak og en finansiell forpliktelse eller et egenkapitalinstrument for et annet foretak.

## Finansielle eiendeler

Konsernets finansielle eiendeler er: kundefordringer, andre fordringer, kontanter og kontantekvivalenter. Klassifiseringen av finansielle eiendeler ved førstegangsinnregning avhenger av karakteristika ved de kontraktmessige kontantstrømmene til eiendelen, og hvilken forretningsmodell konsernet legger til grunn i styringen av sine finansielle eiendeler. Med unntak for kundefordringer som ikke har et betydelig finansieringselement, innregner konsernet en finansiell eiendel til virkelig verdi tillagt, hvis den finansielle eiendelen ikke er målt til virkelig verdi med verdiendringer over andre inntekter og kostnader, transaksjonskostnader.

## Finansielle eiendeler målt til amortisert kost

Konsernet måler finansielle eiendeler til amortisert kost hvis følgende betingelser er oppfylt:

- Den finansielle eiendelen holdes i en forretningsmodell hvor formålet er å motta kontraktsfestede kontantstrømmer, og
- Kontraktsvilkårene for den finansielle eiendelen gir opphav til kontantstrømmer som utelukkende består av betaling av hovedstol og renter på gitte datoer.

Etterfølgende måling av finansielle eiendeler målt til amortisert kost gjøres ved bruk av effektiv rentes-metode og er gjenstand for tapsnedskrivning. Gevinst og tap føres i resultat når eiendelen er fraregnet, modifisert eller nedskrevet.

Konsernets finansielle eiendeler til amortisert kost inkluderer kundefordringer og andre kortsiktige innskudd.

## Fraregning av finansielle eiendeler

En finansiell eiendel (eller, hvis aktuelt, en del av en finansiell eiendel eller en del av en gruppe med like finansielle eiendeler) er fraregnet (tatt ut av konsernets konsoliderte balanseoppstilling) hvis:

- Den kontraktsfestede retten til å motta kontantstrømmer fra den finansielle eiendelen utløper, eller
- Konsernet har overført den kontraktsfestede retten til å motta kontantstrømmene fra den finansielle eiendelen eller beholder retten til å motta kontantstrømmene fra en finansiell eiendel, men samtidig forplikter seg til å overføre disse til en motpart; og enten
  - a) Konsernet har overført det vesentligste av risiko og fordeler forbundet med eiendelen, eller
  - b) Konsernet har hverken overført eller beholdt det vesentligste av risiko og fordeler forbundet med eiendelen, men har overført kontrollen av eiendelen.

## Finansielle forpliktelser

Finansielle forpliktelser er, ved førstegangsinnregning, klassifisert som lån og forpliktelser. Lån og forpliktelser innregnes til virkelig verdi justert for direkte henførbare transaksjonskostnader.

## Lån og forpliktelser

Etter førstegangsinnregning vil rentebærende lån bli målt til amortisert kost ved bruk av effektiv rentes-metode. Gevinster og tap føres i resultat når forpliktelsen er fraregnet.

Amortisert kost er beregnet ved å ta hensyn til enhver rabatt eller premie knyttet til kjøpet, eller kostnader og avgifter som er en integrert del av den effektive renten. Effektiv rente presenteres som finanskostnader i resultatregnskapet.

Forpliktelser er målt til deres nominelle beløp dersom effekten av diskontering er ubetydelig.

## Fraregning av finansielle forpliktelser

En finansiell forpliktelse fraregnes når forpliktelsen er innfridd, kansellert eller utløpt. Når en eksisterende finansiell forpliktelse erstattes med en ny forpliktelse fra samme långiver hvor vilkårene er vesentlig endret, eller vilkårene på en eksisterende forpliktelse er vesentlig modifisert, fraregnes den opprinnelige forpliktelsen og en ny forpliktelse innregnes. Forskjellen i balanseført verdi innregnes i resultat.

## Måling av virkelig verdi

Virkelig verdi av finansielle instrumenter som omsettes i aktive markeder fastsettes ved slutten av rapporteringsperioden med henvisning til noterte markedspriser eller kurser fra forhandlere av finansielle instrumenter (kjøpskurs på lange posisjoner og salgskurs for korte posisjoner), uten fradrag for transaksjonskostnader.

For finansielle instrumenter som ikke omsettes i et aktivt marked, fastsettes den virkelige verdien ved hjelp av en egnet verdsettelsesmetode. Slike verdsettelsesmetoder omfatter bruk av nylig foretatte markedstransaksjoner på armlengdes avstand mellom velinformerte og frivillige parter, dersom slike er tilgjengelige, henvisning til løpende virkelig verdi av et annet instrument som er praktisk talt det samme, diskontert kontantstrømsberegning eller andre verdsettelsesmodeller.

## Kontanter og kontantstrømpoppstilling

Kontanter og kontantekvivalenter omfatter kontanter, bankinnskudd og andre kortsiktige, likvide plasseringer. Kontantstrømpoppstillingen er utarbeidet etter den indirekte metode.

## Hendelser etter balansedagen

Ny informasjon etter balansedagen om selskapets finansielle stilling på balansedagen er hensyntatt i årsregnskapet. Hendelser etter balansedagen som ikke påvirker selskapets finansielle stilling på balansedagen, men som vil påvirke selskapets finansielle stilling i fremtiden er opplyst om dersom dette er vesentlig.

## Note 2 - Transaksjonsnote

I november 2022 kjøpte Vipps AS 100% av aksjene i danske MobilePay A/S for et vederlag på 2 003 millioner kroner, 204 millioner euro. Formålet med oppkjøpet er en sammenslåing av mobilbetalingsvirksomhetene Vipps og MobilePay. I forkant av denne sammenslåingen er det blitt gjennomført noen omorganiseringer i Vipps-konsernet der formålet har vært å legge til rette for en fusjon mellom mobilbetalingsvirksomhetene i 2023.

### Aksjebytte

Første steg i omorganiseringen var aksjebytte der aksjonærene i Vipps AS byttet sine aksjer med aksjer i Vipps Holding AS og Vipps Holding AS blir eier av Vipps AS 100%. Dette hadde ingen effekter i regnskapet til Vipps AS, det eneste som skjer er at selskapet formelt får ny eier.

### Fisjon

På tidspunktet for aksjebytte var Vipps Holding AS 100% eier av selskapet BankID BankAxept AS, som på dette tidspunktet var et tomt hylleselskap. Dette selskapet var overtakende part i den etterfølgende fisjonen som ble gjennomført 19. juli 2022. Fisjonen innebar at hele BankID og BankAxept virksomheten, inklusive fire datterselskaper, ble fisjonert ut av Vipps AS som var det overdragende selskapet.

Regnskapsføringen av transaksjonen (fisjonen) er ikke direkte regulert i IFRS og selskapet har derfor etablert et regnskapsprinsipp med utgangspunkt i kildehierarkiet i IAS 8 som er relevant og pålitelig, samt reflekterer substansen i transaksjonen. Kontinuitet er lagt til grunn for denne fisjonen, det vil si at eiendeler og forpliktelser er fraregnet direkte mot egenkapitalen uten ny måling på tidspunktet for gjennomføring av fisjonen. I resultatregnskapet er resultatet fra BankID og BankAxept virksomheten presentert som resultat fra avviklet virksomhet på egen linje. I perioden 01.01 - 31.07 hadde den avviklede virksomheten en salgsinntekt på MNOK 721,2, kostnader på MNOK 613,7 og et resultat før skatt på MNOK 107,5. I 2021 hadde avviklet virksomhet en salgsinntekt på MNOK 1 124,5, kostnader på MNOK 927,0 og et resultat før skatt på MNOK 197,5. I balanseverdiene som ble fisjonert ut av konsernet inngår blant annet goodwill på MNOK 1 370,5, immatrielle eiendeler på MNOK 832,4, driftsmidler på MNOK 54,6, fordringer på MNOK 232,4 og tilhørende gjeldsposter.

### Kjøp av aksjene i MobilePay A/S

Den 1. november 2022 kjøper Vipps AS 100% av aksjene i det danske selskapet MobilePay A/S fra Danske Bank A/S. Vederlaget utgjør 2 003 millioner kroner og gjøres opp via gjeldskonvertering på 1 861 millioner kroner der Danske Bank A/S konverterer vederlaget til aksjer i Vipps AS, som utsteder nye aksjer, samt et kontantoppgjør fra Vipps Holding AS til Danske Bank A/S på 142 millioner kroner. Formålet med oppkjøpet og sammenslåingen er å kunne utnytte synergieffekter i teknologien ved å bygge en felles plattform. I selskapsregnskapet regnskapsføres investeringer i datterselskaper til kostmetoden, som tilsier at aksjene i MobilePay A/S er bokført til kostpris lik vederlaget på overtagelsestidspunktet.

I konsernregnskapet konsolideres MobilePay A/S som heleid datterselskap fra det tidspunktet Vipps oppnådde kontroll, 1. november 2022. I forbindelse med oppkjøpet skal det gjennomføres en oppkjøpsanalyse og kjøpesumallokering. Mer konkret krever IFRS 3 at Vipps skal innregne de identifiserbare anskaffede eiendelene og de overtatte forpliktelsene atskilt fra goodwill. Målingen av de anskaffede eiendelene og de overtatte forpliktelsene skal gjøres til virkelig verdi på overtagelsestidspunktet 1. november 2022. Goodwill er en residual og beregnes som forskjellen mellom vederlaget som overføres og netto virkelig verdi av anskaffede eiendeler og overtatte forpliktelser.

Fusjonen mellom de to selskapene er forventet gjennomført i løpet av første halvår 2023.

Virkelig verdi på identifiserbare eiendeler var på oppkjøpstidspunktet som følger:

Beløp i kroner	Virkelig verdi på oppkjøpstidspunktet
Teknologi	98 779 950
Kundeforhold	228 110 400
Varemerke	581 477 850
Bokført egenkapital	204 506 782
Sum eiendeler	915 315 082
Forpliktelser ved utsatt skatt	155 807 550
Sum forpliktelser	155 807 550
Netto identifiserbare eiendeler	759 507 532
Goodwill	1 243 308 583
Vederlag for aksjene	2 002 816 115

Teknologi har en estimert levetid på 3 år, kundeforhold 10 år. Varemerke og goodwill avskrives ikke, men verdien testes årlig for nedskrivning. Alle beløp er oppgitt i NOK.

Oppkjøpet bidro samlet med salgsinntekter på MNOK 74,8 og et negativt resultat før skatt på MNOK 81,4 fra oppkjøpstidspunktet frem til 31. desember 2022. Dersom virksomhetssammenslutningen hadde vært gjennomført 01. januar 2022 så hadde konsolidert salgsinntekt og negativt resultat før skatt for året som slutter 31. desember 2022 vært henholdsvis MNOK 1 079,4 og MNOK 860,7 for konsernet.

## Note 3 - Salgsinntekter

Pr. virksomhetsområde	Vipps AS		Vipps AS Konsern	
	2022	2021	2022	2021
Inntekter Vipps*	634 461 500	619 457 348	634 461 500	619 093 612
Inntekter Vipps Mobil			50 898 490	32 104 793
Inntekter MobilePay			74 276 245	
Øvrige inntekter	20 239 834	25 101 603	12 796 057	605 810
Sum driftsinntekter	654 701 334	644 558 951	772 432 292	651 804 215
Geografisk fordeling				
Norge	100 %	100 %	89 %	100 %
Danmark			10 %	
Finland			1 %	
Sum	100 %	100 %	100 %	100 %

\*Vipps har lagt inn en funksjonalitet i Vipps-appen, hvor Vipps-brukere kan si «ja-takk-til-alle-efakturaavtaler». Gjennom avtale inngått med Nets høsten 2018 mottar Vipps inntekter fra nye brukere tilført Nets gjennom denne nye funksjonaliteten. Vipps har oppfylt sin leveringsforpliktelse når en bruker har trykket på «ja-takk-til-alle-efakturaavtaler» i Vipps-appen. Det fremtidige variable vederlaget inntektsføres i henhold til IFRS 15. Inntektene knyttet til nye brukere og økt antall betalingskrav i 2022 er inkludert i "Inntekter Vipps" og utgjør MNOK 24,7 i 2022. En økning eller reduksjon i antall brukere eller betalingskrav på 10% ville gitt økt eller redusert inntekt på MNOK 4, mens en økning eller reduksjon i prisen på 10% ville gitt en økt eller redusert inntekt på 4 MNOK.

Note 4 - Spesifikasjon av driftskostnader etter art

Transaksjonskostnader	Vipps AS		Vipps AS Konsern	
	2022	2021	2022	2021
Transaksjonskostnader	177 357 672	172 875 135	264 935 486	208 084 902
Distribusjonskostnader		57 689 080	32 809 578	57 689 080
Andre transaksjonskostnader	779 014	23 126 320	2 623 731	23 126 320
Sum transaksjonskostnader	178 136 686	253 690 534	300 368 794	288 900 301

Andre driftskostnader	Vipps AS		Vipps AS Konsern	
	2022	2021	2022	2021
Utvikling produkt og teknologi	158 249 055	144 390 037	160 683 421	143 155 042
IT-drift	105 699 178	77 490 472	105 475 988	77 670 842
Marked og kundekontakt	149 492 594	125 316 125	149 985 730	139 942 617
Kostnader lokaler	10 387 454	8 629 666	10 485 053	8 629 666
Revisjon, regnskap og juridisk bistand	28 487 608	28 523 404	29 165 793	29 313 924
Andre driftskostnader	89 625 957	27 048 669	89 590 389	30 014 184
Avsetning for tap på konserngjeld	27 125 419			
Sum andre driftskostnader	569 067 266	411 398 374	545 386 375	428 726 276

Note 5 - Lønnskostnader, antall ansatte, godtgjørelser, lån til ansatte

Lønnskostnader	Vipps AS		Vipps AS Konsern	
	2022	2021	2022	2021
Lønninger	255 933 761	203 520 332	308 039 866	207 155 154
Arbeidsgiveravgift	40 255 025	34 506 901	47 638 258	35 060 455
Finansskatt på lønn	12 976 469	10 712 890	12 976 469	10 686 184
Pensjonskostnader	20 266 261	18 827 900	25 905 911	19 156 566
Andre ytelser	2 284 874	1 125 729	9 026 807	1 113 204
Sum lønnskostnader	331 716 391	266 442 294	403 587 312	270 945 155

Vipps AS har aktivert lønnskostnader knyttet til utvikling, MNOK 45 i 2022 og MNOK 16,7 i 2021.

Gjennomsnittlig antall årsverk	208	193	271	195
--------------------------------	-----	-----	-----	-----

Ytelser til styret	Styret	
	2022	2021
Styrehonorar	1 677 611	1 216 126
Sum	1 677 611	1 216 126

Ytelser til ledende personer	Daglig leder	
	2022	2021
Lønn	4 562 294	4 353 228
Bonus	2 350 893	2 258 929
Pensjonsutgifter	110 256	135 872
Annen godtgjørelse	190 492	298 682
Sum	7 213 935	7 046 711

Daglig leder har i tillegg til fastlønnsavtale en avtale om bonus. Vurdering av bonus fastsettes av selskapets styre basert på måloppnåelse. Daglig leder har avtale om etterlønn som tilsvarer 6 måneders ordinær fastlønn.

Det er ikke gitt lån/sikkerhetsstillelse til daglig leder, styrets leder eller andre nærstående parter.

Revisor

Kostnadsført honorar til revisor for 2022 utgjør kr 1 627 166,- ekskl.mva for Vipps AS og kr 1 909 598,- ekskl.mva for Vipps AS Konsern.

	Vipps AS		Vipps AS Konsern	
	2022	2021	2022	2021
Ordinær revisjon	874 856	371 867	1 070 090	491 577
Revisjonsrelaterte attestasjon og tilleggstjenester	244 161	652 765	261 390	652 765
Tilleggstjenester	508 149		512 107	
Sum honorar til revisor	1 627 166	1 024 632	1 843 587	1 144 342

Note 6 - Innskuddspensjon

Selskapet er pliktig til å ha tjenestepensjonsordning etter lov om OTP og har innskuddspensjon i samsvar med pålagte lover. Innskuddspensjonen omfatter heltidsansatte og utgjør mellom 7 % og 15 % av lønnen. Pr. 31.12. hadde konsernet 236 medlemmer i ordningen.

Kostnadsført innskudd utgjorde kr. 24 284 105 i 2022.

Note 7 - Leieavtaler

Konsernet som leietaker - balanseførte leieavtaler

Konsernets eiendeler under balanseførte leieavtaler inkluderer husleieavtaler. Leieperioden varierer fra 3 år til 10 år.

Enkelte av leieavtalene har en opsjon for forlengelse, som hensyntas ved fastsettelsen av leieperioden om det antas rimelig sikkert at denne vil benyttes.

Eiendeler under balanseførte leieavtaler:

Vipps Konsern

	Husleie	Datasenter- tjenester	Totalt
Balanseført verdi 1. januar 2022	103 117 689	20 531 361	123 649 050
Avgang ved fisjon	-50 069 170	-20 531 361	-70 600 531
Tilgang av balanseførte leieavtaler	10 042 213		10 042 213
Avskrivninger	-12 554 283		-12 554 283
KPI justering	3 350 926		3 350 926
Balanseført verdi 31.12.2022	53 887 375	-	53 887 375

Se note 2 angående avgang ved fisjon.

Vipps AS

	Husleie	Datasenter- tjenester	Totalt
Balanseført verdi 1. januar 2022	103 117 689	20 531 361	123 649 050
Avgang ved fisjon	-50 069 170	-20 531 361	-70 600 531
Avskrivninger	-12 219 529		-12 219 529
KPI justering	3 350 926		3 350 926
Balanseført verdi 31.12.2022	44 179 916	-	44 179 916

Leieforpliktelser under balanseførte leieavtaler:

Vipps Konsern

	Husleie	Datasenter- tjenester	Totalt
Forpliktelser 1. januar 2022	108 927 829	21 760 250	130 688 079
Avgang ved fisjon	- 53 389 784	-21 760 250	-75 150 034
Tilgang av balanseførte leieavtaler	10 042 213		10 042 213
Rentekostnad	2 653 179		2 653 179
Leiebetalinger	-14 933 958		-14 933 958
KPI justering	3 350 924		3 350 924
Forpliktelser 31. desember 2022	56 650 403	-	56 650 403

Se note 2 angående avgang ved fisjon.

Vipps AS

	Husleie	Datasenter- tjenester	Totalt
Forpliktelser 1. januar 2022	108 927 829	21 760 250	130 688 079
Avgang ved fisjon	- 53 389 784	- 21 760 250	-75 150 034
Rentekostnad	2 539 078		2 539 078
Leiebetalinger	- 14 536 965		-14 536 965
KPI justering	3 350 924		3 350 924
Forpliktelser 31. desember 2022	46 891 083	-	46 891 083

Oversikt over resterende est. leiebetalinger for balanseførte leieavtaler og nåverdi:

	Vipps AS		Vipps AS Konsern	
	2022	2021	2022	2021
Innen 1 år	15 054 036	31 067 085	17 435 997	31 067 085
1 til 5 år	30 372 144	95 238 780	39 502 996	95 238 780
Etter 5 år	5 471 926	20 409 261	5 471 926	20 409 261
Resterende estimerte leiebetalinger	50 898 106	146 715 127	62 410 919	146 715 127

Oversikt over nåverdi av resterende estimerte leiebetalinger:

	Vipps AS		Vipps AS Konsern	
	2022	2021	2022	2021
Innen 1 år	14 752 615	30 411 199	17 060 818	30 411 199
1 til 5 år	27 696 086	84 590 879	35 146 582	84 590 879
Etter 5 år	4 442 382	15 686 001	4 443 003	15 686 001
Nåverdi av resterende estimerte leiebetalinger	46 891 083	130 688 079	56 650 403	130 688 079

Balanseført leieforpliktelse	46 891 083	130 688 079	56 650 403	130 688 079
Hvorav:				
- kortsiktig gjeld	14 752 615	30 411 199	17 060 818	30 411 199
- langsiktig gjeld	32 138 468	100 276 880	39 589 585	100 276 880

Variabel leie i tilknytning til leieavtalene utgjorde i 2022 MNOK 7.0. Kostnadene er i store deler knyttet til felleskostnader og ikke fradragsført merverdiavgift.

Leieavtaler som ikke balanseføres

Årets leiekostnad bestod av følgende:

	Vipps AS		Vipps AS Konsern	
	2022	2021	2022	2021
Kostnader i perioden knyttet til kortsiktige leieavtaler (inkl. kortsiktige leieavtaler av lav verdi)	640 924	749 926	2 098 179	749 926
Totalt leiekostnader inkludert i andre driftskostnader	640 924	749 926	2 098 179	749 926

Leieavtalene som ikke balanseføres har hovedsakelig varighet på under 1 år og gjelder i hovedsak parkering annen leiekostnad.

Note 8 - Skatt

	Vipps AS	Vipps AS Konsern
Årets skattekostnad fordeler seg på:		
Betalbar skatt	-	136 898
Endring i utsatt skatt	-	5 817 739
Sum skattekostnad	-	5 954 637
Skattepliktig inntekt:		
Ordinært resultat før skatt	- 449 684 777	538 295 673
Permanente forskjeller	35 112 185	91 497 488
Endring i midlertidige forskjeller	12 741 035	28 757 415
Sum skattepliktig inntekt	-401 831 555	-418 040 770
Betalbar skatt i balansen		480 268
Betalbar skatt på årets resultat		136 898
Sum betalbar skatt i balansen		617 166

Skatteeffekten av midlertidige forskjeller og underskudd til fremføring som har gitt opphav til utsatt skatt og utsatte skattefordeler, spesifisert på typer av midlertidige forskjeller:

Vipps AS	2022	2021	Endring
Varige driftsmidler	91 513 320	104 817 230	13 303 910
Andre fordringer	-2 299 216	-66 782	2 232 434
Balanseført leieavtaler	-2 711 167	-2 489 448	221 718
Andre forskjeller	34 495 404	31 478 377	-3 017 027
Sum	120 998 341	133 739 377	12 741 035
Akkumulert fremførbart underskudd	-837 463 066	-435 631 511	401 831 555
Midlertidig forskjeller som ikke inngår i beregningen av utsatt skatt	-100 000 000	-100 000 000	
Grunnlag for beregning av utsatt skatt	-816 464 725	-401 892 134	414 572 591

Utsatt skattefordel (25%) -204 116 181 -100 473 034 103 643 148

Utsatt skattefordel balanseføres ikke.

Konsernet har en utsatt skatt på MNOK 233, den utsatte skatte knytter seg til forskjellige skatteregimer og utlignes med det ikke mot utsatt skattefordel i Vipps AS. Den utsatte skatte i konsernet knytter seg i store deler til driftsmidler og merverdier, se note 2.

Note 9 - Immaterielle verdier

Vipps AS	Goodwill	Kundeforhold	Varemerke	Teknologi	Prosjekter i arbeid	Totalt
Anskaffelseskost 01.01	1 470 871 652	446 131 028	44 719 292	560 735 230	421 855 746	2 944 312 948
Tilgang					163 683 685	163 683 685
Reklassifisering				310 672 145	-310 672 145	-
Avgang ved fisjon 19.07	-1 370 871 652	-432 797 691	-44 719 292	-721 222 441	-129 162 369	-2 698 773 445
Avgang ved nedskrivelse				-12 053 181		-12 053 181
Anskaffelseskost 31.12	100 000 000	13 333 337	-	138 131 754	145 704 917	397 170 008
Akkumulerte nedskrivninger 31.12				12 053 181		12 053 181
Akkumulerte avskrivninger 31.12		13 333 337		70 978 110		84 311 447
Balanseført verdi 31.12	100 000 000	-	-	67 153 644	145 704 917	312 858 561
Årets avskrivninger 31.12				28 689 747		28 689 747
Årets nedskrivninger 31.12				12 053 181		12 053 181
Avskrivningsplan	Avskrives ikke	Lineær	Avskrives ikke	Lineær	Avskrives ikke	
Økonomisk levetid		3.5-8 år		3-5 år		
<b>Vipps AS Konsern</b>	<b>Goodwill</b>	<b>Kundeforhold</b>	<b>Varemerke</b>	<b>Teknologi</b>	<b>Prosjekter i arbeid</b>	<b>Totalt</b>
Anskaffelseskost 01.01	1 470 881 329	446 131 028	44 719 292	560 735 230	421 855 746	2 944 322 624
Tilgang	1 243 308 583	228 110 400	581 477 850	910 145 903	289 869 577	3 252 912 313
Reklassifisering				310 672 145	-310 672 145	-
Avgang ved fisjon	-1 370 871 652	-432 797 691	-44 719 292	-721 222 441	-129 162 369	-2 698 773 445
Avgang ved nedskrivelse				-12 053 181		-12 053 180
Valutajustering	19 552 248	7 438 000	19 423 681	-3 116 331		43 297 598
Anskaffelseskost 31.12	1 362 870 508	248 881 737	600 901 531	1 045 161 325	271 890 809	3 529 705 910
Akkumulerte nedskrivninger 31.12				12 053 181		12 053 181
Akkumulerte avskrivninger 31.12		17 244 272		774 076 076	126 185 891	917 506 239
Balanseført verdi 31.12	1 362 870 508	231 637 465	600 901 531	271 085 249	145 704 917	2 612 199 670
Årets avskrivninger 31.12		3 910 935		58 199 669		62 110 603
Årets nedskrivninger 31.12				12 053 181		12 053 181
Avskrivningsplan	Avskrives ikke	Lineær	Avskrives ikke	Lineær	Avskrives ikke	
Økonomisk levetid		10 år		3-5 år		

Immaterielle eiendeler er i all hovedsak anskaffet gjennom utviklingsprosjekter, både ferdigstilte og pågående.

Det er aktivert kostnader knyttet til prosjekter for å støtte opp under Vipps AS sitt mål og ambisjon om å vokse ytterligere innen netthandelsmarkedet, bygge opp under Vipps AS sterke posisjon innen fysisk handel, samt utvikle tjenester for inlogging og identifisering som er enkle og trygge. I 2022 har det i hovedsak blitt aktivert kostnader på ulike prosjekter som knytter seg til funksjonaliteter i Vipps appen og teknisk plattform.

Aktiverte kostnader på prosjektene er hovedsakelig knyttet til arbeid utført av ansatte og eksterne konsulenter, i tillegg er det aktivert noen kostnader knyttet til maskiner og programvare.

Det er utført nedskrivningstest ved årets slutt av de immaterielle eiendeler. Nedskrivningstesten konkluderer med at det **grunnet nedleggelse av produkter** er grunnlag for å nedskrive de immaterielle eiendelene pr 31.12.2022. Det er gjort nedskrivninger på prosjektet "Vipps Regninger" med MNOK 11,9 og prosjekt "Vipps Mobilabonnement" med MNOK 0,2. Det forventes at samlet inntjening av pågående utvikling motsvarer medgåtte utgifter.

Goodwill stammer fra sammenslåingen med Sparebank 1 betaling MNOK 100 og oppkjøpet av MobilePay A/S MNOK 1 262.

Note 10 - Varige driftsmidler

	Driftsløsøre, inventar ol.	Maskiner og anlegg	Påkostning på leide lokaler	Totalt
<b>Vipps AS</b>				
Anskaffelseskost pr. 01.01	46 996 800	24 865 246	73 312 696	145 174 742
Avgang ved fisjon	-21 808 126	-24 865 246	-75 634 024	-122 307 396
Tilgang	13 808 978		19 323 910	33 132 888
Reklassifisering				-
Anskaffelseskost pr. 31.12	38 997 652		17 002 582	56 000 234
Akkumulerte avskrivninger 31.12	25 926 467		6 194 040	32 120 507
Balansført verdi 31.12.	13 071 185	-	10 808 542	23 879 727
Årets avskrivninger 31.12	6 757 641	-	1 707 898	8 465 541
Avskrivningsplan	Lineær	Lineær	Lineær	
Økonomisk levetid	3 - 5 år	5 - 7 år	5 - 7 år	
<b>Vipps AS Konsern</b>				
Anskaffelseskost pr. 01.01	46 996 800	24 865 246	73 312 696	145 174 742
Avgang ved fisjon	-21 808 126	-24 865 246	-75 634 024	-122 307 396
Tilgang	14 538 254	1 291 735	32 372 235	48 202 224
Reklassifisering				
Anskaffelseskost pr. 31.12	39 726 928	1 291 735	30 050 907	71 069 570
Akkumulerte avskrivninger 31.12	26 273 930	615 447	12 410 910	39 300 287
Balansført verdi 31.12.	13 452 998	676 288.00	17 639 997	31 769 283
Årets avskrivninger 31.12	7 004 656	437 527	6 127 531	13 569 714
Avskrivningsplan	Lineær	Lineær	Lineær	
Økonomisk levetid	3 - 5 år	5 - 7 år	5 - 7 år	

Se note 2 angående avgang ved fisjon.

Note 11 - Investering i datterselskap, aksjer og andeler

Investering i datterselskap er konsolidert i konsernregnskapet og er bokført til anskaffelseskost i selskapsregnskapet.

Selskapsnavn	Forretningsadresse	Eier- /stemmeandel	Eier-			Bokført verdi
			EK pr. 31.12	Årets resultat	Anskaffelses-kost	
MobilePay A/S	Vester Søgade 10,6, 1601 København V, Denmark	100 %	185 819 704	-192 844 274	2 168 500 115	2 168 500 115
Vipps Teknologi AS	Dronning Eufemias gate 11, 0150 Oslo	100 %	92 399	-36 927	230 000	230 000
VBB AS	Dronning Eufemias gate 42, 0191 Oslo	100 %	63 976	-14 627	60 000	60 000
Vipps Mobil AS	Dronning Eufemias gate 11, 0150 Oslo	100 %	-67 384 137	-50 052 766	55 000 000	
Vipps International AS	Dronning Eufemias gate 11, 0150 Oslo	100 %		-29 198	30 000	30 000
					2 223 820 115	2 168 820 115

Note 12 - Mellomværende med selskap i samme konsern

Fordringer

	2022	2021
Kortsiktig fordring på Vipps Teknologi AS	95 781	54 676
Kortsiktig fordring på Vipps ID Solutions AS		14 391 252
Kortsiktig fordring på Vipps Mobil AS	29 000 000	33 280 598
Kortsiktig fordring på BankAxept AS		139 479
Kortsiktig fordring på BankID Norge AS		135 939
Kortsiktig fordring på VBB AS	148 967	135 540
Kortsiktig fordring Vipps Holding	115 618	
Kortsikti fordring Vipps International AS	17 183	
Kortsiktig fordring BankID BankAxept AS	18 861 411	
Langsiktig fordring på Nordic Future Innovations AS		1 388 921
Sum fordringer	48 238 959	49 526 406

Gjeld

	2022	2021
En kortsiktig gjeld til Vipps International AS		12 015
Sum gjeld	-	12 015

Vipps AS konsern har totalt fordringer på MNOK 19 knyttet til selskaper i Vipps Holding konsernet, hhv MNOK 18,8 mot søsterselskap BankID BankAxept AS og MNOK 0,1 mot morselskap Vipps Holding AS.

Note 13 - Transaksjoner med nærstående parter

Oversikt nærstående parter og tilknytninger

Nærstående part	Tilknytning
Vipps Teknologi AS	Datterselskap
Vipps AS	Datterselskap
VBB AS	Datterselskap
Vipps Mobil AS	Datterselskap
Vipps Internasjonal AS	Datterselskap
MobilePay A/S	Datterselskap
Vipps Holding AS	Morselskap
Danske Bank A/S	Morselskap
BankID BankAxept AS	Søsterselskap
DNB Bank ASA	Konsern aksjonær

Transaksjoner med nærstående parter

Gruppen har foretatt flere transaksjoner med nærstående parter. Alle transaksjoner er foretatt som del av den ordinære virksomheten og til armlengdes priser. De vesentligste transaksjonene er som følger:

- Kjøp av tjenester fra DNB knyttet til operasjoner, inkludert kostnader til tap og kundeservice, beløper seg til TNOK 85 917
- Provisjonskostnad fra DNB beløper seg til TNOK 5 352 i perioden
- Kjøp av transaksjonstjenester fra DNB for TNOK 14 770
- Salg av distribusjonshonorar til DNB beløper seg til TNOK 5 600 i perioden
- Fordringer og gjeld på datterselskaper, se note 13
- Salg av tjenester til Vipps Mobil AS pålydende TNOK 16 164
- Salg av tjenester til BankID BankAxept AS pålydende TNOK 4 164
- Kjøp av tjenester fra BankID BankAxept AS pålydende TNOK 10 481
- Kostnadsdeling kantinekostnader med BankID BankAxept AS TNOK 3 404
- Fisjonsoppgjør med BankID BankAxept AS, se transaksjonsnote 2
- Kjøp av MobilePay A/S fra Danske Bank A/S, se transaksjonsnote 2
- Kapitalforhøyelse fra eiere, se note 3
- Kapitalforhøyelse i MobilePay A/S

Note 14 - Kundefordringer

	Vipps AS		Vipps AS Konsern	
	2022	2021	2022	2021
Kundefordringer til pålydende	29 738 937	80 586 115	452 712 146	81 106 979
Avsetning til tap	-2 299 216	-717 737	-2 299 216	-717 737
Balanseført verdi av kundefordringer 31.12	27 439 721	79 868 378	450 412 930	80 389 242
Endring i avsetning til tap	1 662 655	362 611	1 662 655	362 611
Realisert tap	8 369 018	2 259 156	8 369 018	2 259 156
Sum resultatførte tap på krav	10 031 673	2 621 767	10 031 673	2 621 767

Note 15 - Bankinnskudd

Konsernet har per utgangen av 31.12.22 kr 11 697 107 i bundne skattetrekksmidler, fordelt som følger:

Vipps AS	11 217 837
Vipps Mobil AS	479 270
	<b>11 697 107</b>

Vipps AS har en total kreditt på driftskontoen på MNOK 350 pr. 31.12.2022 er det ikke brukt noe av kreditten. I tillegg hadde Vipps AS kr 7 716 651 og Vipps AS Konsern kr 376 268 034 i klientmidler som tilsvarer klientansvar pr 31.12.2022. Midler som ikke er overført til betalingsmottaker, og hvor Vipps AS Konsern ikke har mottatt midlene fra dagen før, er ikke definert som klientmidler. Klientmidler bokføres ikke.

Note 16 - Finansiell risiko, klassifisering av finansielle instrumenter og måling av virkelig verdi

Konsernet og morselskapet har begrenset eksponering mot finansielle risiko. De viktigste finansielle risikoene konsernet er utsatt for er knyttet til kredittrisiko og likviditetsrisiko.

i) Kredittrisiko  
Konsernet er hovedsakelig eksponert for kredittrisiko knyttet til kundefordringer og andre kortsiktige fordringer.

Det foreligger ingen vesentlig kredittrisiko knyttet til én enkelt motpart eller flere motparter som kan oppfattes som en gruppe på grunn av likheter i kredittrisikoen.

ii) Likviditetsrisiko  
Likviditetsrisiko er risikoen for at konsernet ikke vil være i stand til å betjene sine finansielle forpliktelser etter hvert som de forfaller. Konsernets strategi for å håndtere likviditetsrisiko er å ha tilstrekkelig med likvide midler til enhver tid, slik at man kan innfri finansielle forpliktelser ved forfall, også ved ekstraordinære hendelser, uten å risikere uakseptable tap eller konsernets rykte.

Klassifisering av finansielle instrumenter

Vipps Konsern  
Konsernets finansielle eiendeler består av fordringer og bankinnskudd som i sin helhet er vurdert til amortisert kost. Alle konsernets finansielle forpliktelser er vurdert til amortisert kost.  
Vipps AS  
Selskapets finansielle eiendeler består av fordringer og bankinnskudd som i sin helhet er vurdert til amortisert kost. Alle selskapets finansielle forpliktelser er vurdert til amortisert kost.

Prinsipper for beregning av virkelig verdi  
Finansielle instrumenter i morselskapet og konsernet regnskap består av kontanter, kundefordringer og kortsiktig gjeld. Alle er vurdert til pålydende, som representerer virkelig verdi.

Note 17 - Spesifikasjon av finansinntekter og finanskostnader

Finansinntekter	Vipps AS		Vipps AS Konsern	
	2022	2021	2022	2021
Andre renteinntekter	3 158 923	83 831	3 232 294	87 587
Valutagevinst (agio)	429 727		429 727	
Andre finansinntekter	1 644	342 582	1 714	342 582
Sum finansinntekter	3 590 292	426 412	3 663 733	430 166

Finanskostnader	2022		2021	
	2022	2021	2022	2021
Rentekostnader	4 581 751	4 743 252	8 716 032	4 751 505
Rentekostnader leieforpliktelse	2 539 078	3 330 150	2 539 078	3 330 150
Valutatap	760 884	309 199	760 884	309 199
Nedskrivning av andre finansielle anleggsmidler	7 000 000	48 000 000		
Sum finanskostnader	14 881 712	56 382 601	12 015 994	8 390 854

Note 18 - Estimatusikkerhet

Ledelsen har brukt estimater og forutsetninger som har påvirket eiendeler, gjeld, inntekter, kostnader og opplysning om potensielle forpliktelser. Dette gjelder særlig vurdering av immaterielle eiendeler. Fremtidige hendelser kan medføre at estimatene endrer seg. Estimater og de underliggende forutsetningene vurderes løpende. Endringer i regnskapsmessige estimater regnskapsføres i den perioden endringene skjer. Estimater og vurderinger blir kontinuerlig vurdert basert på erfaringer og faktorer som er vurdert rimelige under gitte forhold. Viktige estimater og forutsetninger som det er betydelig risiko for at vil vesentlig påvirke bokførte verdier på eiendeler og forpliktelser i løpet av det neste regnskapsåret, er spesifisert nedenfor. Viktige og kritiske vurderinger ved utøvelsen av selskapets regnskapsprinsipper er også spesifisert.

Verdivurderinger av immaterielle verdier

De viktigste estimater og forutsetninger som det er betydelig risiko for vil vesentlig påvirke bokførte verdier på eiendeler og forpliktelser i løpet av neste regnskapsår, er relatert til verdivurdering av immaterielle eiendeler. Immaterielle eiendeler knyttet til programvare, utvikling og lisenser, avskrives over en forventet levetid som er estimert til mellom 3 og 5 år, avhengig av den konkrete vurderingen for hver enkelt immateriell eiendel. Eiendelene som er gjenstand for avskrivninger, vurderes årlig for mulig verdifall. Gjennvinnbare beløp for kontantgenererende enheter fastsettes basert på verdivurdering av virkelig verdi fratrukket salgskostnader eller ved estimat av bruksverdien. For nærmere omtale om vurderinger av immaterielle verdier, se note 9.

Note 19 - Egenkapital

Vipps AS	Annen innskutt			Totalt
	Aksjekapital	EK	Udekket tap	
IB 01.01.2021	11 244 450	2 994 828 993	-521 946 946	2 484 126 497
Kapitalforhøyelse 2021	696 750	289 325 437		290 022 187
Årets resultat			-180 751 666	-180 751 666
IB 01.01.2022	11 941 200	3 284 154 430	-702 698 612	2 593 397 018
Fisjon 19.07	-5 731 776	-2 746 640 215	702 698 612	-2 049 673 379
Kapitalforhøyelser 2022	16 914 026	2 686 811 577		2 703 725 603
*Tilleggsinnskudd ifm. Oppkjøp av MobilePay A/S MobilePay A/S		142 303 483		
Årets resultat			-449 684 777	-449 684 777
Pr 31.12.2022	23 123 450	3 366 629 275	-449 684 777	2 940 067 948

Vipps AS Konsern	Annen innskutt			Totalt
	Aksjekapital	EK	Udekket tap	
IB 01.01.2021	11 244 450	2 994 828 993	-576 456 718	2 429 616 725
Korrigerert resultat datterselskaper 2020			-200 000	-200 000
Kapitalforhøyelse 2021	696 750	289 325 437		290 022 187
Årets resultat			-198 067 770	-198 067 770
IB 01.01.2022	11 941 200	3 284 154 430	-774 724 488	2 521 371 139
Fisjon 19.07	-5 731 776	-2 746 640 215	741 302 423	-2 011 069 568
Kapitalforhøyelser 2022	16 914 026	2 686 811 577		2 703 725 603
*Tilleggsinnskudd ifm. Oppkjøp av MobilePay A/S MobilePay A/S		142 303 483		142 303 483
Omregningsdiferanse valuta			46 582 740	46 582 740
Årets resultat			-544 250 311	-544 250 311
Pr 31.12.2022	23 123 450	3 366 629 275	-531 089 638	2 858 663 086

\*Tilleggsinnskuddet i forbindelse med oppkjøpet av MobilePay A/S knytter seg til justeringer på endelig kostpris for selskapet. Justeringen skyldes hendelser etter avtaleinngåelse. Se note 2.

Totale kapitalforhøyelser i 2022 på MNOK 2 703 består av gjeldskonvertering på MNOK 1 860 i forbindelse med oppkjøpet av MobilePay A/S og ordinære kapitalforhøyelse ved kontantinnskudd på MNOK 843.

Se note 2 angående fisjon.

Note 20 - Antall aksjer og aksjeeiere

Aksjekapital	Antall	Pålydende	Balanseført
Ordinære aksjer	2 312 345	10.00	23 123 450

Aksjekapitalen eies av følgende aksjonærer:

Aksjonærer:	Antall aksjer	Eierandel
Vipps Holding AS	1 670 027	72.22 %
Danske Bank A/S	642 318	27.78 %
<b>Totalt antall aksjer</b>	<b>2 312 345</b>	<b>100 %</b>

Selskapet har en aksjeklasse og alle aksjer har lik stemmerett. Det er inngått en aksjonæravtale mellom Vipps AS og Danske Bank A/S som regulerer samarbeidet mellom aksjonærene.

Note 21 - Fordringer og gjeld

Andre kortsiktige fordringer	Vipps AS		Vipps AS Konsern	
	2022	2021	2022	2021
Opptjent, ikke fakturert driftsinntekt	26 083 110	103 099 205	26 083 110	103 099 205
Forskuddsbetalte kostnader	27 142 247	48 468 271	34 993 844	48 986 105
Merverdiavgift til gode	332 508		332 508	2 640 403
Andre kortsiktige fordringer	1 671 113	14 347 606	85 434 025	14 356 872
<b>Sum andre kortsiktige fordringer</b>	<b>55 228 979</b>	<b>165 915 082</b>	<b>146 843 487</b>	<b>169 082 585</b>

Inkludert i opptjent, ikke fakturert ligger MNOK 26 som er et estimat på fremtidig variabel inntekt knyttet til allerede utførte leveringsforpliktelser pr. 31.12.22. Inntekten anses svært sannsynlig at vil tilfalle selskapet, og er dermed innregnet iht. IFRS 15. Estimater er basert på nåverdieregning av forventede fremtidige vederlag. Henviser til note 3.

Andre langsiktige fordringer

Andre langsiktige fordringer på MNOK 14 er i sin helhet et estimat på fremtidig variabel inntekt knyttet til allerede utførte leveringsforpliktelser pr. 31.12.22. Henviser til kommentar i note 3.

Annen kortsiktig gjeld

	2022		2021	
	2022	2021	2022	2021
Påløpte transaksjonskostnader	17 615 893	93 464 390	17 615 893	98 168 699
Avsetning eksterne konsulenter og ikke mottatte fakturaer	8 560 346	27 439 467	8 560 346	27 439 467
Avsetning for operative tjenester	295 164	4 295 281	295 164	4 295 281
Avsetning for driftstjenester	4 892 539	30 401 495	176 505 470	30 401 495
Avsetning for andre kostnader	97 516 908	76 130 599	112 607 049	77 104 964
Uopptjent inntekt			36 273 326	
<b>Sum annen kortsiktig gjeld</b>	<b>128 880 850</b>	<b>231 731 231</b>	<b>351 857 248</b>	<b>237 409 906</b>

Annen langsiktig gjeld

Vipps har ingen langsiktig gjeld utover bokførte leieforpliktelser, se note 7.

Note 22 - Ansvarlig kapital

	Vipps AS	
	2022	2021
Egenkapital	2 940 067 948	2 593 397 018
Fradragsposter		
Investering i datterselskap	2 168 820 115	7 000 000
Immaterielle eiendeler	279 858 561	2 483 717 245
<b>Ansvarlig kapital</b>	<b>491 389 272</b>	<b>102 679 773</b>
<b>Krav til ansvarlig kapital</b>	<b>23 873 964</b>	<b>34 606 046</b>

Kapitalkravet er beregnet iht. Finansforetaksforskriften paragraf 14-2 (b) og det høyeste beløpet som fremkommer etter beregning i henhold til bokstav a, b eller c i § 14-4 første ledd.



Til generalforsamlingen i Vipps AS

## Uavhengig revisors beretning

### Konklusjon

Vi har revidert årsregnskapet for Vipps AS, som består av:

- selskapsregnskapet, som består av balanse per 31. desember 2022, resultatregnskap, utvidet resultatregnskap og kontantstrømpoppstilling for regnskapsåret avsluttet per denne datoen og noter til årsregnskapet, herunder et sammendrag av viktige regnskapsprinsipper, og
- konsernregnskapet, som består av balanse per 31. desember 2022, resultatregnskap, utvidet resultatregnskap og kontantstrømpoppstilling for regnskapsåret avsluttet per denne datoen og noter til årsregnskapet, herunder et sammendrag av viktige regnskapsprinsipper.

Etter vår mening

- oppfyller årsregnskapet gjeldende lovkrav,
- gir selskapsregnskapet et rettviseende bilde av selskapets finansielle stilling per 31. desember 2022 og av dets resultater og kontantstrømmer for regnskapsåret avsluttet per denne datoen i samsvar med forenklet anvendelse av internasjonale regnskapsstandarder etter regnskapsloven § 3-9, og
- gir konsernregnskapet et rettviseende bilde av konsernets finansielle stilling per 31. desember 2022 og av dets resultater og kontantstrømmer for regnskapsåret avsluttet per denne datoen i samsvar med forenklet anvendelse av internasjonale regnskapsstandarder etter regnskapsloven § 3-9.

### Grunnlag for konklusjonen

Vi har gjennomført revisjonen i samsvar med International Standards on Auditing (ISA-ene). Våre oppgaver og plikter i henhold til disse standardene er beskrevet nedenfor under *Revisors oppgaver og plikter ved revisjonen av årsregnskapet*. Vi er uavhengige av selskapet og konsernet i samsvar med kravene i relevante lover og forskrifter i Norge og International Code of Ethics for Professional Accountants (inkludert internasjonale uavhengighetsstandarder) utstedt av International Ethics Standards Board for Accountants (IESBA-reglene), og vi har overholdt våre øvrige etiske forpliktelser i samsvar med disse kravene. Innhentet revisjonsbevis er etter vår vurdering tilstrekkelig og hensiktsmessig som grunnlag for vår konklusjon.

### Øvrig informasjon

Styret og daglig leder (ledelsen) er ansvarlige for informasjonen i årsberetningen. Øvrig informasjon omfatter informasjon i årsrapporten bortsett fra årsregnskapet og den tilhørende revisjonsberetningen. Vår konklusjon om årsregnskapet ovenfor dekker ikke informasjonen i årsberetningen.

I forbindelse med revisjonen av årsregnskapet er det vår oppgave å lese årsberetningen. Formålet er å vurdere hvorvidt det foreligger vesentlig inkonsistens mellom årsberetningen og årsregnskapet og den kunnskap vi har opparbeidet oss under revisjonen av årsregnskapet, eller hvorvidt informasjon i

#### Offices in:

årsberetningen ellers fremstår som vesentlig feil. Vi har plikt til å rapportere dersom årsberetningen fremstår som vesentlig feil. Vi har ingenting å rapportere i så henseende.

Basert på kunnskapen vi har opparbeidet oss i revisjonen, mener vi at årsberetningen

- er konsistent med årsregnskapet og
- inneholder de opplysninger som skal gis i henhold til gjeldende lovkrav.

#### Ledelsens ansvar for årsregnskapet

Ledelsen er ansvarlig for å utarbeide årsregnskapet og for at det gir et rettviseende bilde i samsvar med forenklet anvendelse av internasjonale regnskapsstandarder etter regnskapsloven § 3–9. Ledelsen er også ansvarlig for slik intern kontroll som den finner nødvendig for å kunne utarbeide et årsregnskap som ikke inneholder vesentlig feilinformasjon, verken som følge av misligheter eller utilsiktede feil.

Ved utarbeidelsen av årsregnskapet er ledelsen ansvarlig for å ta standpunkt til selskapets og konsernets evne til fortsatt drift, og opplyse om forhold av betydning for fortsatt drift. Forutsetningen om fortsatt drift skal legges til grunn for årsregnskapet med mindre ledelsen enten har til hensikt å avvike konsernet eller å legge ned virksomheten, eller ikke har noe realistisk alternativ til dette.

#### Revisors oppgaver og plikter ved revisjonen av årsregnskapet

Vårt mål er å oppnå betryggende sikkerhet for at årsregnskapet som helhet ikke inneholder vesentlig feilinformasjon, verken som følge av misligheter eller utilsiktede feil, og å avgi en revisjonsberetning som inneholder vår konklusjon. Betryggende sikkerhet er en høy grad av sikkerhet, men ingen garanti for at en revisjon utført i samsvar med ISA-ene, alltid vil avdekke vesentlig feilinformasjon. Feilinformasjon kan oppstå som følge av misligheter eller utilsiktede feil. Feilinformasjon er å anse som vesentlig dersom den enkeltvis eller samlet med rimelighet kan forventes å påvirke de økonomiske beslutningene som brukerne foretar på grunnlag av årsregnskapet.

Som del av en revisjon i samsvar med ISA-ene, utøver vi profesjonelt skjønn og utviser profesjonell skepsis gjennom hele revisjonen. I tillegg:

- identifiserer og vurderer vi risikoen for vesentlig feilinformasjon i regnskapet, enten det skyldes misligheter eller utilsiktede feil. Vi utformer og gjennomfører revisjonshandlinger for å håndtere slike risikoer, og innhenter revisjonsbevis som er tilstrekkelig og hensiktsmessig som grunnlag for vår konklusjon. Risikoen for at vesentlig feilinformasjon som følge av misligheter ikke blir avdekket, er høyere enn for feilinformasjon som skyldes utilsiktede feil, siden misligheter kan innebære samarbeid, forfalskning, bevisste utelatelser, uriktige fremstillinger eller overstyring av internkontroll.
- opparbeider vi oss en forståelse av intern kontroll som er relevant for revisjonen, for å utforme revisjonshandlinger som er hensiktsmessige etter omstendighetene, men ikke for å gi uttrykk for en mening om effektiviteten av selskapets og konsernets interne kontroll.
- evaluerer vi om de anvendte regnskapsprinsippene er hensiktsmessige og om regnskapsestimaterne og tilhørende noteopplysninger utarbeidet av ledelsen er rimelige.
- konkluderer vi på om ledelsens bruk av fortsatt drift-forutsetningen er hensiktsmessig, og, basert på innhentede revisjonsbevis, hvorvidt det foreligger vesentlig usikkerhet knyttet til hendelser eller forhold som kan skape tvil av betydning om selskapets og konsernets evne til fortsatt drift. Dersom vi konkluderer med at det eksisterer vesentlig usikkerhet, kreves det at vi i revisjonsberetningen henleder oppmerksomheten på tilleggsopplysningene i årsregnskapet, eller, dersom slike tilleggsopplysninger ikke er tilstrekkelige, at vi modifiserer vår konklusjon. Våre konklusjoner er basert på revisjonsbevis innhentet frem til datoen for revisjonsberetningen. Etterfølgende hendelser eller forhold kan imidlertid medføre at selskapet og konsernet ikke kan fortsette driften.
- evaluerer vi den samlede presentasjonen, strukturen og innholdet i årsregnskapet, inkludert tilleggsopplysningene, og hvorvidt årsregnskapet gir uttrykk for de underliggende transaksjonene og hendelsene på en måte som gir et rettviseende bilde.



- innhenter vi tilstrekkelig og hensiktsmessig revisjonsbevis vedrørende den finansielle informasjonen til enhetene eller forretningsområdene i konsernet for å kunne gi uttrykk for en mening om konsernregnskapet. Vi er ansvarlige for å lede, følge opp og gjennomføre konsernrevisjonen. Vi har eneansvar for vår konklusjon om konsernregnskapet.

Vi kommuniserer med styret blant annet om det planlagte innholdet i og tidspunkt for revisjonsarbeidet og eventuelle vesentlige funn i revisjonen, herunder vesentlige svakheter i intern kontroll som vi avdekker gjennom revisjonen.

Oslo, 22. mai 2023  
KPMG AS

Geir Moen  
*Statsautorisert revisor*  
(elektronisk signert)

# PENNEO

Signaturene i dette dokumentet er juridisk bindende. Dokument signert med "Penneo™ - sikker digital signatur".  
De signerende parter sin identitet er registrert, og er listet nedenfor.

"Med min signatur bekrefter jeg alle datoer og innholdet i dette dokument."

## Geir Moen

### Partner

På vegne av: KPMG

Serienummer: UN:NO-9578-5999-4-2322213

IP: 80.232.xxx.xxx

2023-05-22 14:50:04 UTC



Dokumentet er signert digitalt, med **Penneo.com**. Alle digitale signatur-data i dokumentet er sikret og validert av den datamaskin-utregnede hash-verdien av det opprinnelige dokument. Dokumentet er låst og tids-stemplet med et sertifikat fra en betrodd tredjepart. All kryptografisk bevis er integrert i denne PDF, for fremtidig validering (hvis nødvendig).

#### Hvordan bekrefter at dette dokumentet er originalen?

Dokumentet er beskyttet av ett Adobe CDS sertifikat. Når du åpner dokumentet i

Adobe Reader, skal du kunne se at dokumentet er sertifisert av **Penneo e-signature service** <penneo@penneo.com>. Dette garanterer at innholdet i dokumentet ikke har blitt endret.

Det er lett å kontrollere de kryptografiske beviser som er lokalisert inne i dokumentet, med Penneo validator - <https://penneo.com/validator>

Vipps AS  
Robert Levins gate 5, 0154 Oslo  
(+47) 22 48 28 00

